



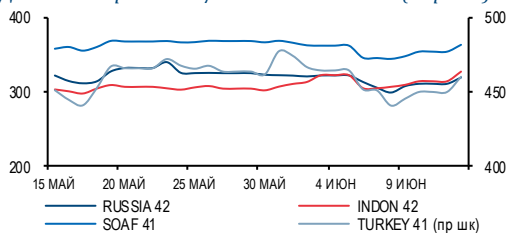
Ключевые индикаторы на 14 июня 2016 г.

	ЗАКРЫТИЕ	ИЗМЕНЕНИЕ		
		ЗА ДЕНЬ	К НАЧ. ГОДА	
ВАЛЮТНЫЙ РЫНОК				
EUR/USD	1,128	0,3%	▲ 3,9%	▲
USD/RUB	65,09	1,4%	▲ -10,2%	▼
ДЕНЕЖНЫЙ РЫНОК				
RUONIA	10,76	-19 б.п.	▼ 24 б.п.	▲
Междил. РЕПО ОФЗ о/н	10,01	20 б.п.	▲ -89 б.п.	▼
MosPrime 3М	11,39	-2 б.п.	▼ -40 б.п.	▼
USD/RUB ХССУ 1Y	9,45	-3 б.п.	▼ -100 б.п.	▼
ДОЛГОВОЙ РЫНОК				
UST10	1,61	-3 б.п.	▼ -66 б.п.	▼
Russia \$ 5Y CDS	255	6 б.п.	▲ -54 б.п.	▼
EMBI+ Russia	291	-	▲ 41 б.п.	▲
ОФЗ-26212 (12Y)	8,56	-8 б.п.	▼ -102 б.п.	▼
ОФЗ ИН (7Y)	2,65	-	▲ 10 б.п.	▲
НЕФТЬ				
Brent, долл./барр.*	49,90	-1,3%	▼ 33,9%	▲
ФОНДОВЫЙ РЫНОК				
RTS	925	-2,8%	▼ 22,1%	▲
ММВБ	1 904	-1,6%	▼ 8,1%	▲
S&P 500	2 079	-0,8%	▼ 1,7%	▲
STOXX Europe 600	327	-1,8%	▼ -10,7%	▼
Shanghai Comp.*	2 826	-0,3%	▼ -20,2%	▼
MSCI Asia Pacific	127	-2,1%	▼ -3,5%	▼

*данные на 8:00 мск

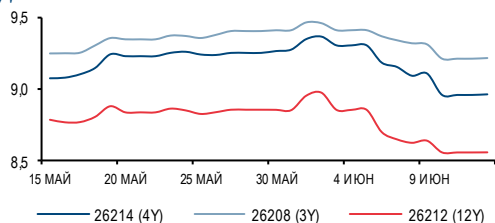
Источник: Bloomberg

Динамика еврооблигаций России и аналогов (Z-spread)



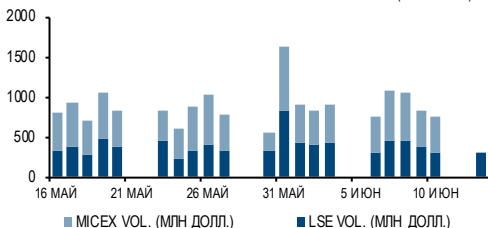
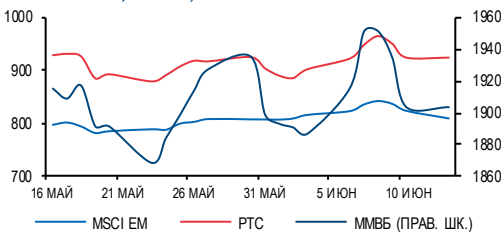
Источник: Bloomberg

Динамика доходностей ОФЗ



Источник: Bloomberg

Индексы RTS, ММВБ, MSCI EM



Источник: Bloomberg

- ✓ **Мировые фондовые рынки.** Американские индексы вчера третий день подряд демонстрировали снижение в ожидании итогов начинающегося сегодня заседания FOMC ФРС США. Кроме того, негатива добавили нефтяные котировки, а также ожидания выхода Великобритании из ЕС – референдум на следующей неделе. Доходность UST10 продолжает снижаться – вчера она составила 1,61% (-3 б.п.)
- ✓ Нефть также под давлением ожиданий возможного повышения ставки США, цены ушли ниже 50 долл. за барр. Brent.
- ✓ Доходность **российских еврооблигаций** выросла. В суверенном сегменте – на 3-7 б.п. вдоль кривой, составив по RUSSIA 42 и RUSSIA 43 5,01-5,07%. В негосударственном сегменте рост доходности достигал 10 б.п., особенно заметно (в районе 10 б.п.) – по бумагам эмитентов, которые заметнее укрепились на прошлой неделе – ВымпелКом, Газпром нефть.
- ✓ Центральный Банк РФ в пятницу принял решение снизить ключевую ставку на 50 б.п. до 10,5% на фоне «позитивных процессов» в инфляции, а также ожиданий Банка относительно будущего экономики.
- ✓ При этом **в локальном сегменте суверенного долга** доходность снизилась на 7-15 б.п. Особенно заметно – на 10-15 б.п. – на коротком и среднем (погашение до 2023 года) отрезках кривой. Доходность ОФЗ-26214 (погашение в 2020 г.) составила 8,96% (-15 б.п.), ОФЗ-26218 (погашение в 2031 г.) – 8,67% (-7 б.п.)
- ✓ **Российский фондовый рынок** вчера был закрыт, но российские депозитарные расписки в Лондоне потеряли 1,5-2,0%, более чем на 5% упали в цене депозитарные расписки Сбербанка. Наши площадки на открытии будут отыгрывать это падение.

Новости

- ▶ ЦБ РФ повышает ФОР по валютным депозитам для банковского сектора. **Нейтрально**

Ключевые события дня

- ▶ **США:** начало двухдневного заседания FOMC ФРС, розничные продажи (15:30 мск), запасы товаров на складах (17:00 мск)
- ▶ **ЕС:** промпредизводство (12:00 мск)

БАНКОВСКИЙ СЕКТОР

ЦБ РФ повышает ФОР по валютным депозитам для банковского сектора. Нейтрально

Новость. ЦБ РФ повышает отчисления в ФОР для банковского сектора по депозитам в валюте с 01.07.16. Повышение составит 1 п.п. и достигнет 6,25% для корпоративных депозитов и 5,25% - для розничных.

Эффект на сектор. По нашим оценкам, банкам понадобится порядка 3 млрд долл. дополнительных отчислений в ФОР, однако в силу комфортной ситуации с валютной ликвидностью в секторе стресса на активной стороне баланса это не вызовет (на 01.05.16 в секторе только наличной валюты было свыше 6 млрд долл.). Риски частичной продажи портфеля облигаций (60 млрд долл.) незначительны.

Данная мера, по нашим оценкам, приведет к эффективному удорожанию стоимости валютных депозитов примерно на 0,35 п.п., что вынудит банки продолжить снижение ставок на этом рынке. Тем не менее в краткосрочной перспективе значительного эффекта на объем депозитов ждать не стоит.

Напомним, что ФОР для корпоративных валютных депозитов уже был повышен с 01.04.16, однако больших изменений в объеме валютных депозитов юрлиц в апрельской статистике мы не увидели.

Андрей Клапко
+7 (495) 983 18 00 (доб. 2 14 01)

МАКРОЭКОНОМИКА И ДЕНЕЖНЫЙ РЫНОК

Аукционы РЕПО ЦБ в рублях сроком на 7 дней

ДАТА	ЛИМИТ, ТРЛН РУБ.	ВІD/COVER	СРВЗВ. СТАВКА
07 июня	0,18	1,0x	11,93%
31 мая	0,15	0,2x	11,95%
24 мая	0,61	1,3x	11,47%
17 мая	0,43	2,0x	11,46%
10 мая	0,21	2,0x	11,49%
29 апреля	0,41	1,0x	11,29%

Депозитные аукционы Казначейства

ДАТА	СРОК, ДН.	ЛИМИТ, МЛРД РУБ.	ВІD/COVER	СРВЗВ. СТАВКА
03 июня	7	100	1,0x	10,60%
31 мая	35	250	1,0x	10,80%
25 мая	35	50	1,0x	10,88%
20 мая	7	100	1,0x	10,52%
18 мая	14	50	1,0x	10,70%
13 мая	7	200	1,0x	10,58%

Изменения ключевой ставки ЦБ

ДАТА	СТАВКА
10 июня	10,50%
29 апреля	11,00%
18 марта	11,00%
29 января	11,00%
11 декабря	11,00%
30 октября	11,00%

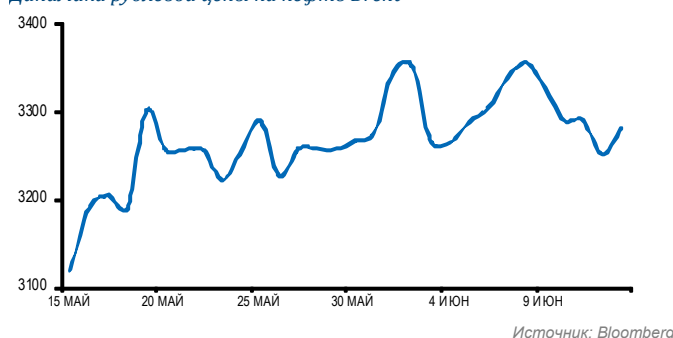
Аукционы валютного РЕПО

ДАТА	СРОК, ДН.	ЛИМИТ, МЛРД ДОЛЛ.	ВІD/COVER	СРВЗВ. СТАВКА
10 июня	28	5,6	1,0x	2,45%
06 июня	28	4,0	1,0x	2,46%
30 мая	28	3,5	1,0x	2,46%
24 мая	7	0,1	1,0x	2,43%
23 мая	28	1,1	1,0x	2,44%
17 мая	7	0,1	1,0x	2,47%

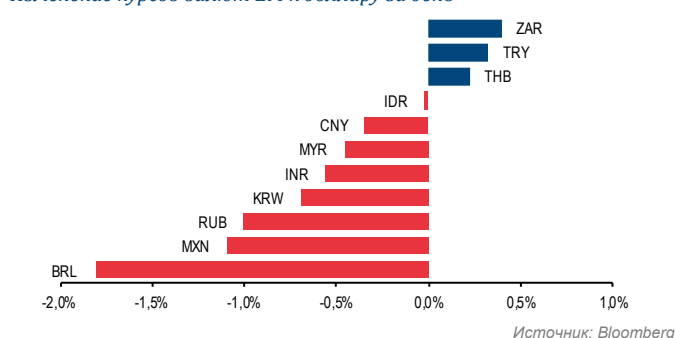
Валютные кредиты под нерыночные активы

ДАТА	СРОК, ДН.	ЛИМИТ, МЛРД ДОЛЛ.	ВІD/COVER	СРВЗВ. СТАВКА
02 октября	28	0,5	0,9x	2,44%
04 сентября	28	0,5	0,9x	2,45%
07 августа	28	0,5	0,9x	2,44%
10 июля	28	0,5	0,9x	2,44%
11 июля	28	0,5	0,9x	2,44%
17 апреля	28	1	0,5x	1,93%

Динамика рублевой цены на нефть Brent



Изменение курсов валют ЕМ к доллару за день

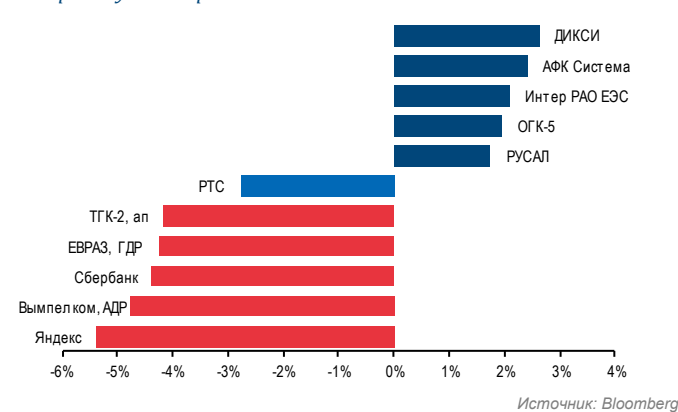


СТАТИСТИКА РЫНКА АКЦИЙ

Необычные объемы торгов

КОМПАНИЯ	ТИКЕР	ИЗМ.	СРЕДОБ., ТЫС. ДОЛЛ.	ПОСЛ. ОБ., ТЫС. ДОЛЛ.	Δ
ОКЕИ, ГДР	ОКЕИ LI	-2,17%	265	835	3

Лидеры и аутсайдеры





ОЦЕНКА И ДИНАМИКА ЦЕН АКЦИЙ

Эмитент	Тикер	Вал.	CP	TP	Upside	Рейтинг	МСар	1Д	5Д	1М	3М	1Г	MTD	YTD	P/E 15	P/E 16	EV/ EBITDA 15	EV/ EBITDA 16	
Нефть и газ																			
Газпром	GAZP RX	руб.	142,4	201,2	41%	OW	51 325	-1,8%	-0,7%	-10,9%	-0,5%	-2,0%	-2,1%	4,7%	1,6	1,6	1,7	1,7	
НОВАТЭК	NVTK LI	долл.	104,2	110,0	6%	OW	31 638	-1,0%	1,8%	9,1%	17,5%	3,9%	3,8%	26,8%	13,4	11,3	10,8	9,5	
Роснефть	ROSN RX	руб.	337,9	311,7	-8%	N	54 499	-1,6%	7,3%	4,7%	12,2%	37,8%	6,9%	33,4%	3,7	3,6	3,2	3,0	
Лукойл	LKOD LI	долл.	41,3	54,3	32%	OW	35 094	0,6%	2,6%	0,7%	9,8%	-8,3%	7,9%	28,1%	12,6	8,8	3,6	3,1	
Сургутнефтегаз об.	SNGS RX	руб.	32,8	26,6	-19%	UW	17 847	-1,3%	-0,6%	-1,8%	-18,5%	3,5%	-2,9%	-3,4%	6,3	7,0	-5,0	-6,2	
Сургутнефтегаз прив.	SNGSP RX	руб.	39,9	40,5	2%	N	4 672	-1,7%	-2,8%	-2,6%	-11,4%	0,1%	-3,9%	-9,9%					
Газпром нефть	SIBN RX	руб.	157,6	201,2	28%	OW	11 375	-0,7%	-0,9%	2,4%	8,3%	13,4%	0,3%	2,4%	2,2	2,3	1,6	1,5	
Татнефть об. (ADR)	ATAD LI	долл.	29,4	32,1	9%	UW	11 064	-0,5%	-0,3%	-1,4%	0,4%	-8,5%	6,2%	11,6%	13,6	12,0	4,5	4,0	
Татнефть прив.	TATNP RX	руб.	173,1	216,9	25%	N	10 884	-1,5%	-1,2%	-7,1%	-12,0%	13,6%	0,7%	-13,1%					
Башнефть	BANE RX	руб.	2,954	2,323	-21%	N	6 646	0,7%	0,4%	4,9%	13,1%	56,5%	0,8%	48,6%	4,5	4,7	2,7	2,7	
Башнефть прив.	BANEP RX	руб.	1 986	1 861	-6%	N	900	-0,7%	-1,7%	2,6%	3,3%	38,5%	-3,1%	15,8%					
Транснефть прив.	TRNFP RX	руб.	165 600	76 309	-54%	UW	3 919	-3,4%	2,5%	-16,4%	-8,0%		-2,6%	-14,6%					
Металлургия																			
Норильский никель	MNOO LI	долл.	13,5	16,8	24%	OW	21 363	-1,3%	-2,9%	-2,8%	4,0%	-23,6%	-4,3%	6,6%	5,3	5,3	4,0	3,9	
Алроса	ALRS RX	долл.	1,08	1,60	49%	OW	7 925	-3,3%	1,3%	-3,8%	0,4%	14,0%	0,4%	26,4%	6,0	5,1	4,7	4,2	
Русал	486 HK	гонг. долл.	2,4	4,7	98%	N	4 639	3,5%	1,3%	-6,0%	-15,1%	-43,3%	0,9%	0,0%	2,7	3,2	3,6	4,6	
НЛМК	NLMK LI	долл.	12,1	10,4	-14%	N	7 252	-3,2%	-1,6%	-5,8%	7,1%	-10,4%	-6,6%	42,2%	9,3	7,2	5,2	4,5	
Евраз	EVR LN	брит. пенс.	121,7	50,2	-59%	UW	2 451	-3,7%	5,4%	5,6%	31,4%	-19,8%	9,6%	66,1%	10,7	5,0	4,2	3,7	
Северсталь	SVST LI	долл.	10,4	9,9	-4%	N	8 670	-0,2%	-1,1%	-0,7%	9,0%	-5,8%	-1,0%	23,7%	9,0	8,0	5,0	4,7	
ММК	MMK LI	долл.	4,8	5,6	18%	OW	4 096	-3,2%	-3,9%	-0,4%	22,0%	38,1%	-3,8%	42,9%	n/a	15,4	5,3	4,4	
Polymetal	POLY LN	долл.	12,6	9,3	-26%	N	5 328	-1,1%	-1,4%	14,8%	25,9%	69,8%	8,6%	50,7%	13,8	14,3	6,7	7,2	
Nordgold	NORD LI	долл.	3,3	u/r		u/r	1 206	0,0%	3,0%	5,0%	14,2%	2,2%	3,3%	20,6%					
Распадская	RASP RX	долл.	0,38	u/r		u/r	269	-1,7%	-4,1%	-4,4%	-1,2%	-30,6%	-7,1%	-16,1%					
ТМК	TMKS LI	долл.	2,9	u/r		u/r	719	0,0%	2,3%	0,7%	-6,8%	-28,3%	3,2%	-9,4%					
Энергетика																			
Интер РАО	IRAO RX	руб.	2,20	2,60	18%	OW	3 488	2,1%	2,1%	27,6%	37,6%	96,2%	12,0%	98,5%	0,2	0,2	0,2	0,2	
РусГидро	HYDR RX	руб.	0,60	0,50	-17%	N	3 530	0,3%	-4,5%	-10,8%	-11,4%	3,5%	-5,0%	-11,6%	6,4	5,0	5,9	5,9	
ОГК-2	OGKB RX	руб.	0,27	u/r		u/r	451	-0,2%	-1,0%	-1,8%	4,7%	-0,1%	-3,8%	20,2%					
Э.ON Россия	EOBR RX	руб.	2,67	u/r		u/r	2 563	-0,3%	1,6%	2,3%	6,4%	-6,7%	5,7%	-16,0%					
Энел Россия	ENRU RX	руб.	0,68	u/r		u/r	364	2,0%	4,3%	2,6%	-13,1%	-25,2%	5,5%	-5,2%					
ФСК	FEES RX	руб.	0,123	0,060	-51%	N	2 387	1,4%	-11,5%	11,8%	80,7%	90,3%	-5,4%	107,1%	3,7	3,7	3,9	3,9	
Российские Сети, об.	RSTI RX	руб.	0,58	0,45	-23%	N	1 428	-0,8%	-2,6%	-3,4%	4,0%	16,0%	-8,3%	27,1%	2,1	2,1	4,2	4,2	
Российские Сети, прив.	RSTIP RX	руб.	0,88	u/r		u/r	28	0,9%	1,2%	4,3%	27,5%	78,7%	15,2%	48,6%					
МОЭК	MSRS RX	руб.	1,03	0,90	-13%	N	765	0,1%	-0,9%	1,1%	26,0%	17,9%	-1,2%	37,6%	5,3	5,3	3,4	3,4	
МРСК Центра	MRKC RX	руб.	0,25	0,22	-11%	N	159	-1,8%	-5,4%	-10,2%	11,9%	-6,6%	-7,7%	26,8%	nm	nm	4,3	4,3	
МРСК Центра и Приволжья	MRKP RX	руб.	0,081	0,070	-14%	N	139	-1,2%	-3,1%	0,6%	32,4%	11,1%	-1,3%	29,0%	nm	nm	2,9	3,9	
МРСК Волги	MRKV RX	руб.	0,027	0,025	-6%	N	73	-1,7%	-6,0%	-8,4%	6,0%	1,1%	-3,6%	37,3%	nm	nm	2,3	2,3	
МРСК Урала	MRKU RX	руб.	0,124	0,073	-41%	N	165	0,4%	0,4%	8,3%	14,3%	60,8%	0,8%	30,5%	nm	nm	3,9	3,9	
МРСК Северо-Запада	MRKZ RX	руб.	0,043	u/r		u/r	63	-1,4%	-1,6%	-7,1%	8,5%	38,2%	-3,1%	58,4%					
Ленэнерго, об.	LSNG RX	руб.	2,89	2,30	-20%	N	73	1,4%	1,9%	-2,0%	5,1%	25,7%	-2,0%	26,8%	1,5	1,5	2,2	2,2	
Ленэнерго, прив.	LSNGP RX	руб.	15,30	u/r		u/r	22	-1,0%	2,0%	2,0%	8,9%	54,6%	2,3%	29,1%					
МРСК Сибири	MRKS RX	руб.	0,049	u/r		u/r	70	-3,0%	2,5%	-13,2%	-3,6%	-20,7%	-1,4%	0,0%					
Кубаньэнерго	KUBE RX	руб.	74,70	u/r		u/r	322	-0,1%	-0,4%	-0,4%	16,5%	62,8%	-0,9%	24,5%					
МРСК Юга	MRKY RX	руб.	0,038	0,030	-21%	N	29	-2,3%	-3,5%	-6,2%	-10,8%	16,1%	-2,3%	22,2%	nm	nm	5,0	5,0	
МРСК Северного Кавказа	MRKK RX	руб.	13,80	u/r		u/r	32	-2,8%	-5,8%	-12,4%	3,0%	-16,1%	-6,1%	10,4%					
Телекоммуникации Интернет																			
АФК "Система"	SSA LI	долл.	7,7	9,0	17%	OW	3 720	-3,4%	0,8%	5,6%	19,4%	-5,4%	3,5%	30,7%	8,7	7,7	4,6	4,4	
Яндекс	YNDX US	долл.	21,5	15,3	-29%	OW	6 888	-1,7%	0,1%	10,0%	45,7%	21,9%	4,3%	36,6%	41,7	36,7	23,4	20,2	
Мегафон	MFON LI	долл.	11,2	16,0	43%	OW	6 913	-2,6%	-3,0%	-1,3%	-9,4%	-19,2%	-0,5%	-4,3%	9,8	9,6	4,2	4,1	
МТС	MTS US	долл.	8,8	12,0	36%	OW	9 113	1,4%	-3,5%	-2,8%	14,8%	-5,9%	0,7%	42,7%	9,2	8,7	4,5	4,4	
VimpelCom Ltd	VIP US	долл.	3,7	u/r		u/r	6 506	-1,9%	-7,0%	0,3%	-6,5%	-29,0%	-2,1%	13,4%					
Mail.ru	MAIL LI	долл.	20,2	22,0	9%	UW	4 446	-1,2%	0,0%	5,2%	-1,5%	-4,1%	2,0%	-10,4%	27,0	21,1	16,0	13,5	
Ростелеком об.	RTKM RX	руб.	95,0	112,0	18%	OW	3 724	-1,2%	-1,1%	-1,3%	1,5%	1,7%	-2,6%	4,9%	14,3	10,9	4,1	4,0	
Ростелеком прив.	RTKMP RX	руб.	70,0	75,8	8%	OW	223	-1,3%	-2,5%	-3,1%	6,1%	9,1%	-4,6%	1,4%	14,3	10,9	4,1	4,0	
QWI	QWI US	долл.	13,8	32,5	136%	OW	833	-3,4%	4,3%	24,4%	9,6%	-49,4%	11,8%	-23,2%	18,2	14,7	5,0	4,1	
Транспорт																			
Аэрофлот	AFLT RX	руб.	83,9	65,0	-23%	OW	1 419	-1,3%	-4,9%	4,2%	28,0%	111,0%	2,7%	49,6%	-8,4	4,9	7,3	6,1	
НМТП	NCSP LI	долл.	4,6	u/r		u/r	1 168	-5,7%	0,2%	1,1%	18,2%	75,7%	1,1%	17,9%					
Трансконтейнер	TRCN LI	долл.	4,8	u/r		u/r	667	0,0%	0,0%	-3,8%	-3,8%	6,7%	0,0%	-3,9%					
Globaltrans	GLTR LI	долл.	4,3	4,0	-8%	N	777	-0,1%	7,3%	11,7%	7,4%	-13,1%	9,9%	-4,5%	17,8	13,3	5,1	5,0	
FESCO	FESH RX	руб.	1,8	u/r		u/r	80	-4,1%	-15,1%	-26,0%	-31,1%	-39,2%	-20,6%	-34,5%					
Global Ports	GLPR LI	долл.	2,9	u/r		u/r	554	-4,9%	-10,8%	-9,2%	11,5%	-37,0%	-10,8%	-10,8%					
Удобрения																			
Уралкалий	URKA RX	руб.	175,4	170,5	-3%	UW	7 838	-0,7%	1,1%	7,1%	5,7%	16,7%	2,6%	-0,9%	8,2	7,4	6,2	5,8	
Фосагро	PHOR LI	долл.	14,5	17,5	21%	N	5 634	0,4%	-2,7%	-6,8%	4,7%	18,9%	-3,3%	12,8%	6,0	6,7	5,0	5,3	
Акрон	AKRN RX	руб.	3 610	1 568	-57%	N	2 227	-3,9%	-3,9%	2,3%	-2,6%	67,9%	-4,9%	-4,5%	4,5	4,0	3,7	3,4	
Потребительский сектор																			
X5 Retail Group	FIVE LI	долл.	19,9	u/r		u/r	5 391	-1,2%	-3,2%	2,3%	4,5%	13,4%	1,5%	4,8%					
Магнит	MGNT LI	долл.	32,0	u/r		u/r	15 130	-0,4%	-8,3%	-9,9%	-17,1%	-38,5%	-9,6%	-20,4%					
Диски	DIXY RX	руб.	309,4	u/r		u/r	587	2,6%	3,9%	-6,1%	7,4%	-10,6%	1,0%	2,1%					
Окей	OKEY LI	долл.	2,3	u/r		u/r	605	0,0%	-2,2%	-5,3%	36,0%	-22,4%	0,0%	12,5%					
Руссатро	AGRO LI	долл.	13,6	19,5	43%	OW	1 859	0,7%	2,6%	-2,9%	-18,1%	60,0%	3,0%	-1,1%	5,5	6,4	5,0	4,5	
Финансовый сектор																			
Сбербанк об.	SBER RX	руб.	133,5	101,7	-24%	N	43 864	-4,38%	1,45%	10,27%	22,19%	84,01%	0,71%	31,84%	16,0	7,5	1,3	1,1	
Сбербанк прив.	SBERP RX	руб.	93,8	76,2	-19%	N	1 427	-4,1%	3,9%	12,8%	22,1%	94,5%	2						

КАЛЕНДАРЬ КОРПОРАТИВНЫХ СОБЫТИЙ

ДАТА	СОБЫТИЕ	ПЕРИОД
15.06.2016	Дикси: операционные результаты	Май
23.06.2016	МТС: годовое собрание акционеров	
23.06.2016	РусГидро: финансовые результаты по МСФО	1К16
25.06.2016	АФК «Система»: годовое собрание акционеров	
28.06.2016	ВТБ: финансовые результаты по МСФО	Май
Июнь	Акрон: финансовые результаты по МСФО	1К16
Июнь	Энел Россия: годовое собрание акционеров	
Июнь	РусГидро: годовое собрание акционеров	
05.07.2016	МТС: закрытие реестра по дивидендам	2П15
11.07.2016	Магнит: операционные результаты	Июнь
14.07.2016	АФК «Система»: закрытие реестра по дивидендам	2015
18-19.07.2016	Дикси: операционные результаты	2К16
19.07.2016	Х5: операционные результаты	2К16
19.07.2016	Русagro: операционные результаты	2К16
21.07.2016	Лента: операционные результаты	2К16
21.07.2016	РусГидро: операционные результаты	1П16
21.07.2016	Лента: операционные результаты	1П16
25-27.07.2016	Магнит: финансовые результаты по МСФО	2К16
25-28.07.2016	Магнит: День аналитика и инвестора	
28.07.2016	Энел Россия: финансовые результаты по МСФО	1П16
29.07.2016	РусГидро: финансовые результаты по РСБУ	1П16
Июнь	Газпром: финансовые результаты по МСФО	1К16
Июль	РусГидро: закрытие реестра по дивидендам	
04.08.2016	Энел Россия: финансовые результаты по РСБУ	1П16
04.08.2016	VimpelCom: финансовые результаты по МСФО	2К16
08-12.08.2016	Ростелеком: финансовые результаты по МСФО	2К16
09-10.08.2016	Магнит: операционные результаты	Июль
12.08.2016	Дикси: операционные результаты	Июль
16.08.2016	Х5: финансовые результаты по МСФО	2К16
18.08.2016	Лента: финансовые результаты по МСФО	1П16
18.08.2016	МТС: финансовые результаты по МСФО	2К16
18.08.2016	Русagro: финансовые результаты по МСФО	2К16
26-29.08.2016	Магнит: финансовые результаты по МСФО	2К16
29-30.08.2016	Дикси: финансовые результаты по МСФО	2К16
29.08.2016	РусГидро: финансовые результаты по МСФО	1П16
09.09.2016	Магнит: операционные результаты	Август
15-16.09.2016	Дикси: операционные результаты	Август
10.10.2016	Магнит: операционные результаты	Сентябрь
17-18.10.2016	Дикси: операционные результаты	Сентябрь
18.10.2016	Х5: операционные и финансовые результаты по МСФО	3К16
20.10.2016	Русagro: операционные результаты	3К16
20.10.2016	РусГидро: операционные результаты	9М16
20.10.2016	Лента: операционные результаты	3К16

Источник: данные компаний, Bloomberg



ВАЖНЫЕ СОБЫТИЯ, ИЮНЬ

ПН	ВТ	СР	ЧТ	ПТ	СБ	ВС
13 ▶ Россия: выходной	14 ▶ США: данные по розничным продажам ▶ ЕС: пром. Производство ▶ ЕМ: годовой обзор по реклассификации MSCI	15 ▶ США: пром. производство, решение FOMC по ставке	16 ▶ США: CPI Петербургский международный экономический форум	17	18	19
20	21	22	23 ▶ США: PMI ▶ ЕС: PMI ▶ Великобритания: референдум о выходе из ЕС Саммит ШОС в Ташкенте	24 ▶ США: индекс потребительского доверия Университета Мичигана, спрос на товары длительного пользования	25	26
27	28 ▶ США: ВВП, индекс потребительского доверия от Conference Board Решение Европейского совета по санкциям	29 ▶ США: доходы и расходы населения	30	1 ▶ Китай: PMI ▶ ЕС: PMI ▶ ЕС: данные по безработице	2	3
4 Россия: ВВП	5 ▶ Россия: CPI ▶ ЕС: данные по розничным продажам	6 ▶ США: PMI	7 ▶ Китай: данные по ЗВР	8 ▶ США: данные по безработице	9	10 ▶ Китай: CPI

▶ Праздники

▶ Важные события



ГАЗПРОМБАНК

117420, г. Москва, ул. Наметкина, 16, стр. 1. **Офис:** ул. Коровий вал, 7

Департамент анализа рыночной конъюнктуры

+7 (495) 983 18 00

ПРОДАЖА ИНСТРУМЕНТОВ ФОНДОВОГО РЫНКА

+7 (495) 988 23 75

ПРОДАЖА ДОЛГОВЫХ ИНСТРУМЕНТОВ

+7 (495) 983 41 82

ТОРГОВЛЯ НА ФОНДОВОМ РЫНКЕ

+7 (495) 988 24 10

ТОРГОВЛЯ НА ДОЛГОВОМ РЫНКЕ

+7 (499) 271 91 04

Copyright © 2003 – 2016. «Газпромбанк» (Акционерное общество). Все права защищены

Данный отчет подготовлен аналитиками «Газпромбанка» (Акционерного общества) (далее — Банк ГПБ (АО)) на основе публичных источников, заслуживающих, на наш взгляд, доверия, однако Банк ГПБ (АО) не осуществляет проверку представленных в этих источниках данных и не несет ответственности за их точность и полноту. Представленные в отчете мнения и суждения отражают только личную точку зрения аналитиков относительно финансовых инструментов, эмитентов, описываемых событий и анализируемых ситуаций. Мнение Банка ГПБ (АО) может отличаться от мнения аналитиков. Отчет соответствует дате его публикации и может изменяться без предупреждения, в том числе в связи с появлением новых корпоративных и рыночных данных. Банк ГПБ (АО) не обязан обновлять, изменять или дополнять данный отчет или уведомлять кого-либо об этом. Аналитические материалы по эмитентам, финансовым рынкам и финансовым инструментам, содержащиеся в отчете, не претендуют на полноту. Информация, содержащаяся в данном отчете или приложениях к нему, представляется исключительно в информационных целях и не является советом, рекомендацией, предложением купить или продать ценные бумаги или иные финансовые инструменты, офертой или рекламой, если иное прямо не указано в настоящем отчете или приложениях к нему. Финансовые инструменты, упоминаемые в данном отчете, могут быть не подходящими инструментами инвестирования для определенных инвесторов. Отчет может содержать информацию о финансовых инструментах, недоступных для покупки или продажи непрофессиональными участниками рынка. Отчет не может служить основанием для принятия инвестиционных решений. Инвесторы должны принимать инвестиционные решения самостоятельно, привлекая собственных независимых консультантов, если сочтут это необходимым. Ни аналитики, ни Банк ГПБ (АО) не несут ответственности за действия, совершенные на основе изложенной в этом отчете информации. Банк ГПБ (АО) и/или его сотрудники могут иметь открытые позиции, осуществлять операции с ценными бумагами или финансовыми инструментами, выступать маркет-мейкером, агентом организатором, андеррайтером, консультантом или кредитором эмитента ценных бумаг или финансовых инструментов, упомянутых в настоящем отчете. Действия Банка ГПБ (АО) в дальнейшем не должны рассматриваться как стимулирующие или побуждающие инвестировать средства или иным образом участвовать в каких-либо сделках, участие в которых запрещено законодательством или прочими нормативно-правовыми актами, а равно как посреднические действия или действия, способствующие участию в таких сделках. Инвесторы должны самостоятельно оценивать законность сделок, совершаемых после ознакомления с материалами Банка ГПБ (АО), в соответствии с законодательством об экономических санкциях или прочими нормативно-правовыми актами, регулирующими их инвестиционную деятельность.