



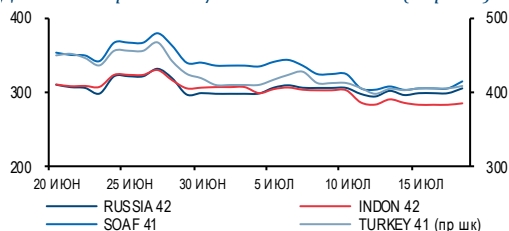
Ключевые индикаторы на 19 июля 2016 г.

	ЗАКРЫТИЕ	ИЗМЕНЕНИЕ	
		ЗА ДЕНЬ	К НАЧ. ГОДА
<b>ВАЛЮТНЫЙ РЫНОК</b>			
EUR/USD	1.108	0.1%	2.0% ▲
USD/RUB	62.94	-0.7%	-13.2% ▼
<b>ДЕНЕЖНЫЙ РЫНОК</b>			
RUONIA	10.17	-14 б.п.	-35 б.п. ▼
Междп. РЕПО Оф 3 о/п	8.28	-11 б.п.	-262 б.п. ▼
MosPrime 3M	10.94	-	-85 б.п. ▼
USD/RUB ХССУ 1У	9.40	-1 б.п.	-105 б.п. ▼
<b>ДОЛГОВОЙ РЫНОК</b>			
UST10	1.58	3 б.п.	-69 б.п. ▼
Russia \$ 5Y CDS	230	6 б.п.	-79 б.п. ▼
EMBI+ Russia	291	-	41 б.п. ▲
Оф 3-262 12 (12У)	8.47	6 б.п.	-111 б.п. ▼
Оф 3 ИН (7У)	2.75	2 б.п.	21 б.п. ▲
<b>НЕФТЬ</b>			
Brent, долл/барр.*	46.76	-1.8%	25.4% ▲
<b>ФОНДОВЫЙ РЫНОК</b>			
PTS	969	0.6%	28.0% ▲
ММВБ	1,936	-0.2%	9.9% ▲
S&P 500	2,167	0.2%	6.0% ▲
STOXX Europe 600	339	0.2%	-7.4% ▼
Shanghai Comp.*	3,022	-0.7%	-14.6% ▼
MSCI Asia Pacific	134	0.2%	1.5% ▲

\*данные на 8:00 мск

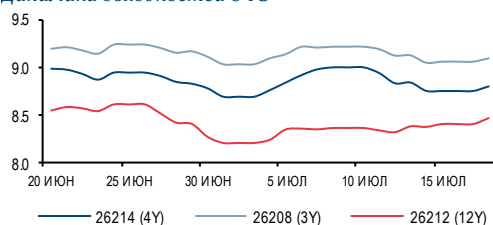
Источник: Bloomberg

Динамика еврооблигаций России и аналогов (Z-spread)



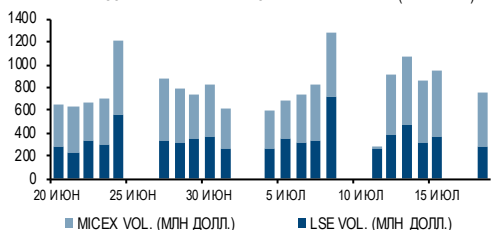
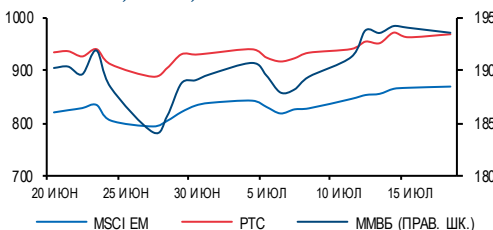
Источник: Bloomberg

Динамика доходностей ОФЗ



Источник: Bloomberg

Индексы PTS, ММВБ, MSCI EM



Источник: Bloomberg

- ✓ **Мировые фондовые рынки** закрылись нейтрально, символический рост (менее +0,1%) позволил Dow Jones достигнуть очередного максимума уже пятый день подряд. Европа, напротив, завершила день в основном в красной зоне, но движение также было небольшим, в пределах половины процента. Доходность UST10 выросла еще на 3 б.п. до 1,58%.
- ✓ **Нефть** вчера продолжила плавное снижение: без значимых рыночных новостей котировки вновь опустились ниже 47 долл. за баррель Brent.
- ✓ **Рейтинговое агентство Moody's** поставило на пересмотр в сторону понижения суверенный рейтинг Турции (Ваа3) в связи с недавней попыткой госпереворота, который, по мнению Moody's, может спровоцировать устойчивое сокращение внутреннего спроса, снижение предсказуемости и эффективности политики и ухудшение доступа к внешнему финансированию.
- ✓ **Доходность российских еврооблигаций** росла в среднем на 3-5 б.п., наиболее заметным рост был в суверенном сегменте (3-9 б.п.), в бумагах Газпром нефти (6-8 б.п.) и ВымпелКома (3-13 б.п.). Доходность RUSSIA42 и RUSSIA43 составила 4,76-7,79% (+6 б.п.), SIBNEF22 и SIBNEF23 – 4,67-4,83%, VIP23 7.25 – 6,18% (+13 б.п.)
- ✓ **В локальном сегменте суверенного долга** доходность выросла на 3-6 б.п. вдоль кривой, составив по ОФЗ-26218 8,62%.
- ✓ **Торговый день на российском фондовом рынке** был спокойным и маловолатильным с объемами торгов ниже среднего. Выделялись и по объемам, и по динамике второй день подряд привилегированные акции Сургутнефтегаза (-5%, вчера мы понизили рейтинг бумаги до «ХУЖЕ РЫНКА»). Отметим российскую валюту – рубль вчера закрепился ниже отметки 63 руб./долл., на этом фоне лучше рынка был Сбербанк (+1,4%).

**Ключевые события дня**

- ▶ **ЕС:** институт ZEW опубликует индекс доверия инвесторов и аналитиков к экономике Германии (12:00 мск)
- ▶ **США:** данные о строительстве домов (15:00), отчетность Goldman Sachs Group, Johnson & Johnson, Microsoft
- ▶ **МВФ** опубликует прогноз мировой экономики (16:00)



# МАКРОЭКОНОМИКА И ДЕНЕЖНЫЙ РЫНОК

Аукционы РЕПО ЦБ в рублях сроком на 7 дней

ДАТА	ЛИМИТ, ТРЛН РУБ.	VID/COVER	СРВЗВ. СТАВКА
12 июля	0.12	0.3x	11.51%
05 июля	0.10	0.3x	11.50%
28 июня	0.37	0.6x	11.26%
21 июня	0.36	0.5x	11.24%
14 июня	0.15	0.3x	11.45%
07 июня	0.18	1.0x	11.93%

Депозитные аукционы Казначейства

ДАТА	СРОК, ДН.	ЛИМИТ, МЛРД РУБ.	VID/COVER	СРВЗВ. СТАВКА
05 июля	35	150	0.9x	10.30%
29 июня	14	100	1.0x	10.20%
28 июня	35	50	0.8x	10.33%
21 июня	35	30	1.0x	10.30%
14 июня	35	100	0.9x	10.30%
03 июня	7	100	1.0x	10.60%

Изменения ключевой ставки ЦБ

ДАТА	СТАВКА
10 июня	10.50%
29 апреля	11.00%
18 марта	11.00%
29 января	11.00%
11 декабря	11.00%
30 октября	11.00%

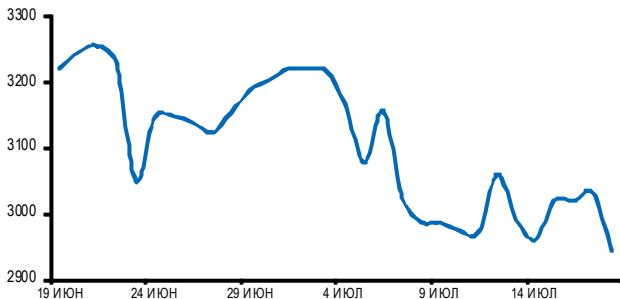
Аукционы валютного РЕПО

ДАТА	СРОК, ДН.	ЛИМИТ, МЛРД ДОЛЛ.	VID/COVER	СРВЗВ. СТАВКА
18 июля	28	0.3	1.0x	2.48%
11 июля	28	5.3	0.9x	2.48%
04 июля	28	3.8	1.0x	2.47%
27 июня	28	3.0	0.9x	2.45%
20 июня	28	0.5	1.0x	2.45%
10 июня	28	5.6	1.0x	2.45%

Валютные кредиты под нерыночные активы

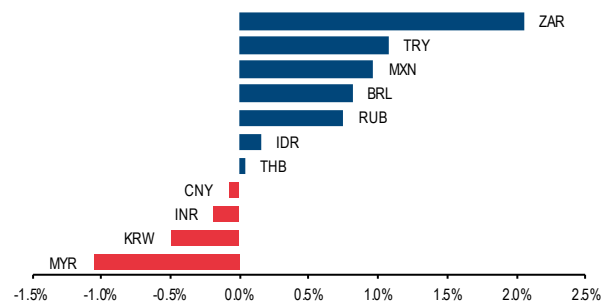
ДАТА	СРОК, ДН.	ЛИМИТ, МЛРД ДОЛЛ.	VID/COVER	СРВЗВ. СТАВКА
02 октября	28	0.5	0,9x	2.44%
04 сентября	28	0.5	0,9x	2.45%
07 августа	28	0.5	0,9x	2.44%
10 июля	28	0.5	0,9x	2.44%
11 июля	28	0.5	0,9x	2.44%
17 апреля	28	1	0,5x	1.93%

Динамика рублевой цены на нефть Brent



Источник: Bloomberg

Изменение курсов валют ЕМ к доллару за день



Источник: Bloomberg

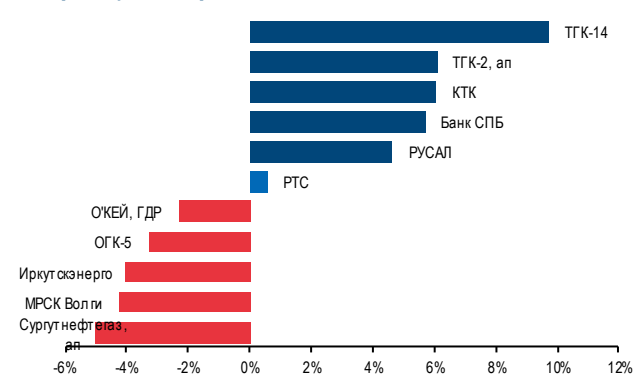
# СТАТИСТИКА РЫНКА АКЦИЙ

Необычные объемы торгов

КОМПАНИЯ	ТИКЕР	ИЗМ.	СРЕД.ОБ., ТЫС. ДОЛЛ.	ПОСЛ.ОБ., ТЫС. ДОЛЛ.	Δ
ГИК, ГДР	PIK LI	-1.32%	1,328	7,220	5
Сургутнефтегаз, ап	SNGSP RX	-5.00%	21,860	109,651	5

Источник: Bloomberg

Лидеры и аутсайдеры



Источник: Bloomberg



## ОЦЕНКА И ДИНАМИКА ЦЕН АКЦИЙ

Эмитент	Тикер	Вал.	CP	TP	Upside	Рейтинг	МСар	1Д	5Д	1М	3М	1Г	MTD	YTD	P/E 15	P/E 16	EV/ EBITDA 15	EV/ EBITDA 16	
<b>Нефть и газ</b>																			
Газпром	GAZP RX	руб.	145.8	201.2	38%	OW	54,853	-1.0%	3.1%	4.7%	-6.5%	1.6%	4.5%	7.2%	1.7	1.7	1.8	1.7	
НОВАТЭК	NVTK LI	долл.	104.0	110.0	6%	OW	31,578	-2.0%	2.3%	1.0%	13.0%	-0.9%	2.0%	26.6%	13.4	11.3	10.7	9.5	
Роснефть	ROSN RX	руб.	333.7	311.7	-7%	N	56,189	-0.4%	1.6%	4.1%	7.0%	43.8%	1.1%	31.8%	3.8	3.7	3.2	3.0	
Лукойл	LKOD LI	долл.	44.3	54.3	23%	OW	37,680	1.7%	3.8%	9.2%	3.0%	2.6%	6.1%	37.6%	13.5	9.5	3.8	3.3	
Сургутнефтегаз об.	SNGS RX	руб.	32.7	26.6	-19%	UW	18,538	-0.9%	1.1%	-2.8%	-8.8%	0.0%	-1.6%	-3.9%	6.1	6.7	4.6	-5.7	
Сургутнефтегаз прив.	SNGSP RX	руб.	34.2	40.5	18%	UW	4,186	-5.0%	-15.6%	-12.0%	-20.8%	1.8%	-10.9%	-22.7%					
Газпром нефть	SIBN RX	руб.	162.3	201.2	24%	OW	12,226	-0.8%	0.0%	6.6%	6.2%	16.1%	0.6%	5.4%	2.4	2.5	1.7	1.6	
Татнефть об. (ADR)	ATAD LI	долл.	30.5	32.1	5%	UW	11,463	1.1%	3.0%	3.4%	-2.0%	-2.3%	-0.8%	15.7%	14.3	12.7	4.7	4.1	
Татнефть прив.	TATNP RX	руб.	167.0	216.9	30%	N	11,691	-0.8%	-1.7%	-5.9%	-15.6%	9.2%	-5.4%	-16.1%					
Башнефть	BANE RX	руб.	2,690	2,323	-14%	N	6,318	-0.6%	-5.3%	-11.1%	-7.2%	42.7%	-8.2%	35.3%	4.3	4.4	2.6	2.6	
Башнефть прив.	BANEP RX	руб.	1,856	1,861	0%	N	879	0.0%	-7.6%	-1.4%	-1.8%	43.1%	-2.4%	8.2%					
Транснефть прив.	TRNFP RX	руб.	161,400	76,309	-53%	UW	3,988	-0.6%	2.4%	-3.9%	-10.3%	19.1%	-3.1%	-16.8%					
<b>Металлургия</b>																			
Норильский никель	MNOO LI	долл.	15.1	16.8	12%	OW	23,816	1.0%	7.9%	15.2%	6.8%	-9.8%	13.2%	18.8%	5.9	5.9	4.4	4.2	
Алроса	ALRS RX	долл.	1.10	1.60	46%	OW	8,074	-2.1%	1.7%	-3.7%	-6.4%	-3.0%	-0.4%	23.4%	6.1	5.2	4.8	4.2	
Русал	486 HK	гонг. долл.	2.7	u/r		u/r	5,290	1.5%	6.7%	29.2%	2.7%	-31.8%	16.9%	13.9%	3.0	3.6	3.6	4.6	
НЛМК	NLMK LI	долл.	14.3	10.4	-27%	N	8,540	-0.4%	7.6%	16.3%	2.5%	6.0%	9.6%	67.5%	10.9	8.5	5.8	5.1	
Евраз	EVR LN	брит. пенс.	162.4	50.2	-69%	UW	3,049	-1.4%	11.2%	48.9%	12.8%	38.8%	18.4%	121.7%	13.3	6.2	4.4	3.9	
Северсталь	SVST LI	долл.	11.6	9.9	-15%	N	9,726	1.0%	11.6%	14.3%	-2.0%	11.5%	6.1%	38.8%	10.1	8.9	5.4	5.1	
ММК	MMK LI	долл.	5.9	5.6	-4%	OW	5,037	1.2%	15.4%	22.2%	20.1%	34.7%	21.3%	75.7%	n/a	18.9	6.0	5.1	
Polymetal	POLY LN	долл.	14.5	9.3	-36%	N	6,190	-1.6%	-2.7%	28.7%	56.4%	139.8%	4.9%	87.9%	16.0	16.6	6.7	7.2	
Nordgold	NORD LI	долл.	3.5	u/r		u/r	1,296	1.5%	0.0%	6.1%	16.7%	13.3%	4.5%	29.6%					
Распадская	RASP RX	долл.	0.46	u/r		u/r	321	2.3%	-0.1%	15.8%	0.9%	-21.3%	0.9%	-4.1%					
ТМК	TMKS LI	долл.	2.9	u/r		u/r	707	-0.2%	0.2%	0.5%	-5.0%	-37.4%	4.4%	-10.9%					
<b>Энергетика</b>																			
Интер РАО	IRAO RX	руб.	2.60	2.60	0%	OW	4,318	-1.2%	1.4%	4.6%	50.3%	117.7%	3.1%	135.4%	0.2	0.2	0.2	0.2	
РусГидро	HYDR RX	руб.	0.64	0.50	-22%	N	3,928	0.4%	5.1%	11.4%	-5.7%	19.4%	3.9%	-5.7%	6.8	5.3	6.1	6.1	
ОГК-2	OGKB RX	руб.	0.27	u/r		u/r	477	-0.2%	-2.1%	-5.9%	-7.1%	2.7%	-2.7%	21.8%					
Э.ON Россия	EONR RX	руб.	0.00	u/r		u/r	0	0.0%	0.0%	0.0%	0.0%	0.0%	0.0%	0.0%					
Энел Россия	ENRU RX	руб.	0.85	u/r		u/r	478	-3.3%	17.9%	27.4%	17.7%	0.1%	27.0%	19.2%					
ФСК	FEES RX	руб.	0.147	0.060	-59%	N	2,977	1.0%	-2.0%	4.8%	54.7%	129.8%	-6.1%	147.5%	4.5	4.5	4.2	4.2	
Российские Сети, об.	RSTI RX	руб.	0.71	0.45	-36%	N	2,204	2.2%	-0.8%	13.2%	10.6%	47.8%	14.2%	54.6%	3.1	3.1	4.4	4.4	
Российские Сети, прив.	RSTIP RX	руб.	1.29	u/r		u/r	43	-1.2%	0.7%	20.7%	62.2%	169.0%	3.6%	118.2%					
МОЭК	MSRS RX	руб.	0.89	0.90	1%	N	687	-0.2%	1.0%	-15.0%	2.7%	7.0%	-0.3%	18.4%	4.6	4.6	3.3	3.3	
МРСК Центра	MRKC RX	руб.	0.24	0.22	-9%	N	162	0.2%	0.4%	-2.0%	-7.4%	0.2%	2.6%	23.5%	nm	nm	4.2	4.2	
МРСК Центра и Приволжья	MRKP RX	руб.	0.080	0.070	-12%	N	143	-1.0%	-1.1%	-3.2%	6.3%	11.0%	6.5%	27.2%	nm	nm	3.9	3.9	
МРСК Волги	MRKV RX	руб.	0.033	0.025	-24%	N	93	-4.3%	1.7%	19.8%	6.3%	52.8%	12.6%	68.1%	nm	nm	2.5	2.5	
МРСК Урала	MRKU RX	руб.	0.128	0.073	-43%	N	178	-0.8%	-1.5%	-1.5%	8.9%	74.2%	2.4%	34.7%	nm	nm	4.0	4.0	
МРСК Северо-Запада	MRKZ RX	руб.	0.046	u/r		u/r	70	0.4%	3.9%	1.3%	6.3%	57.6%	6.5%	66.8%					
Ленэнерго, об.	LSNG RX	руб.	3.12	2.30	-26%	N	82	0.7%	1.6%	9.9%	3.5%	20.7%	7.6%	36.6%	1.6	1.6	2.2	2.2	
Ленэнерго, прив.	LSNGP RX	руб.	22.90	u/r		u/r	34	-0.2%	5.3%	49.7%	60.7%	100.9%	51.7%	93.3%					
МРСК Сибири	MRKS RX	руб.	0.050	u/r		u/r	75	-2.2%	0.8%	-0.6%	-20.3%	-16.1%	-1.9%	2.2%					
Кубаньэнерго	KUBE RX	руб.	72.00	u/r		u/r	324	-0.6%	-3.6%	-2.7%	-2.4%	53.5%	-3.7%	20.0%					
МРСК Юга	MRKY RX	руб.	0.039	0.030	-23%	N	31	2.9%	3.5%	-1.5%	-14.2%	24.7%	7.1%	24.7%	nm	nm	5.0	5.0	
МРСК Северного Кавказа	MRKK RX	руб.	14.65	u/r		u/r	36	3.5%	8.1%	4.6%	-17.5%	-6.4%	6.2%	17.2%					
<b>Телекоммуникации/Интернет</b>																			
АФК "Система"	SSA LI	долл.	8.1	9.0	11%	OW	3,928	0.1%	1.8%	9.3%	12.3%	-4.6%	8.1%	38.0%	9.2	8.1	4.7	4.4	
Яндекс	YNDX US	долл.	21.5	19.9	-7%	N	6,864	0.3%	-2.6%	0.3%	22.8%	36.3%	-1.6%	36.8%	39.9	35.2	22.4	19.3	
Мегафон	MFON LI	долл.	10.6	11.6	9%	N	6,572	-0.9%	1.0%	-3.6%	-1.9%	-26.9%	1.9%	-9.0%	8.9	8.7	3.9	3.8	
МТС	MTS US	долл.	9.0	12.0	34%	OW	9,278	1.6%	2.8%	7.4%	-0.9%	8.1%	8.5%	45.3%	9.0	8.4	4.4	4.3	
VimpelCom Ltd	VIP US	долл.	4.1	u/r		u/r	7,101	0.3%	0.0%	9.7%	1.5%	-21.2%	4.6%	23.8%					
Mail.ru	MAIL LI	долл.	19.3	22.0	14%	OW	4,248	0.5%	5.5%	-1.5%	-11.5%	-2.5%	6.0%	-14.4%	24.6	19.3	14.7	12.4	
Ростелеком об.	RTKM RX	руб.	86.9	112.0	29%	OW	3,553	0.5%	-0.6%	-6.4%	-9.2%	2.1%	-5.8%	-4.1%	13.1	9.9	3.9	3.8	
Ростелеком прив.	RTKMP RX	руб.	64.7	75.8	17%	OW	215	0.4%	-2.0%	-6.8%	-6.8%	13.3%	-7.4%	-6.3%	13.1	9.9	3.9	3.8	
QIWI	QIWI US	долл.	12.2	32.5	167%	OW	737	0.2%	-6.2%	-8.9%	-21.4%	-57.0%	-6.9%	-32.0%	15.4	12.4	3.6	2.9	
<b>Транспорт</b>																			
Аэрофлот	AFLT RX	руб.	86.9	65.0	-25%	OW	1,533	-0.3%	-1.0%	2.6%	12.0%	119.7%	1.6%	54.9%	-9.1	5.3	7.4	6.3	
НМТП	NCSP LI	долл.	5.0	u/r		u/r	1,284	0.0%	4.2%	-9.1%	13.6%	100.0%	4.2%	29.5%					
Трансконтейнер	TRCN LI	долл.	4.7	u/r		u/r	646	0.0%	-3.1%	-3.1%	-6.8%	22.4%	4.0%	-6.9%					
Globaltrans	GLTR LI	долл.	4.1	4.0	-1%	N	724	1.3%	0.0%	-0.3%	-5.3%	2.8%	3.3%	-11.0%	16.6	12.4	4.9	4.9	
FESCO	FESH RX	руб.	1.8	u/r		u/r	86	-0.3%	1.4%	5.8%	-30.2%	-38.2%	-2.9%	-32.5%					
Global Ports	GLPR LI	долл.	3.0	u/r		u/r	573	0.0%	0.0%	0.0%	-6.0%	-50.0%	7.1%	-7.7%					
<b>Удобрения</b>																			
Уралкалий	URKA RX	руб.	181.3	170.5	-6%	UW	8,457	0.4%	1.1%	-4.6%	11.6%	18.0%	3.7%	2.4%	8.9	8.0	6.6	6.1	
Фосагро	PHOR LI	долл.	14.1	17.5	24%	N	5,478	2.0%	2.9%	-5.4%	-4.7%	1.8%	-4.4%	9.7%	5.8	6.6	4.9	5.2	
Акрон	AKRN RX	руб.	3,460	1,568	-55%	N	2,228	0.4%	1.0%	-3.0%	-7.1%	33.6%	-1.0%	-8.4%	4.5	4.0	3.7	3.4	
<b>Потребительский сектор</b>																			
X5 Retail Group	FIVE LI	долл.	20.5	u/r		u/r	5,567	0.6%	2.0%	5.9%	-0.7%	6.2%	3.0%	8.2%					
Магнит	MGNT LI	долл.	36.2	u/r		u/r	17,116	0.4%	3.7%	14.0%	-9.5%	-33.6%	9.0%	-10.0%					
Дикси	DIXY RX	руб.	320.5	u/r		u/r	635	0.1%	6.4%	10.5%	4.5%	-2.6%	7.3%	5.8%					
Окей	OKEY LI	долл.	2.1	u/r		u/r	565	-2.3%	-4.6%	-12.5%	5.0%	-20.8%	-8.7%	5.0%					
Руссагро	AGRO LI	долл.	14.1	19.5	38%	OW	1,927	-0.7%	-4.4%	1.8%	-18.3%	64.0%	-4.7%	2.6%	5.5	6.4	5.0	4.5	
<b>Финансовый сектор</b>																			
Сбербанк об.	SBER RX	руб.	139.9	128.8	-8%	N	47,992	1.31%	1.99%	8.73%	15.17%	85.29%	5.21%	38.19%	14.0	7.3	1.3	1.1	
Сбербанк прив.	SBERP RX	руб.	96.5	90.1	-7%	N	1,534	0.59%	4.1%	7.8%	16.6%	89.0%</							

## КАЛЕНДАРЬ КОРПОРАТИВНЫХ СОБЫТИЙ

ДАТА	СОБЫТИЕ	ПЕРИОД
19.07.2016	<b>Дикси:</b> операционные результаты	2К16
19.07.2016	<b>Х5:</b> операционные результаты	2К16
19.07.2016	<b>Русagro:</b> операционные результаты	2К16
21.07.2016	<b>Лента:</b> операционные результаты	2К16
21.07.2016	<b>РусГидро:</b> операционные результаты	1П16
21.07.2016	<b>Лента:</b> операционные результаты	1П16
25-27.07.2016	<b>Магнит:</b> финансовые результаты по МСФО	2К16
25-28.07.2016	<b>Магнит:</b> День аналитика и инвестора	
27.07.2016	<b>НОВАТЭК:</b> финансовые результаты по МСФО	2К16
28.07.2016	<b>Энел Россия:</b> финансовые результаты по МСФО	1П16
29.07.2016	<b>РусГидро:</b> финансовые результаты по РСБУ	1П16
Июль	<b>Газпром:</b> финансовые результаты по МСФО	1К16
Июль	<b>РусГидро:</b> закрытие реестра по дивидендам	
04.08.2016	<b>Энел Россия:</b> финансовые результаты по РСБУ	1П16
04.08.2016	<b>VimpelCom:</b> финансовые результаты по МСФО	2К16
08-12.08.2016	<b>Ростелеком:</b> финансовые результаты по МСФО	2К16
09-10.08.2016	<b>Магнит:</b> операционные результаты	Июль
12.08.2016	<b>Дикси:</b> операционные результаты	Июль
16.08.2016	<b>Х5:</b> финансовые результаты по МСФО	2К16
18.08.2016	<b>Лента:</b> финансовые результаты по МСФО	1П16
18.08.2016	<b>МТС:</b> финансовые результаты по МСФО	2К16
18.08.2016	<b>Русagro:</b> финансовые результаты по МСФО	2К16
26-29.08.2016	<b>Магнит:</b> финансовые результаты по МСФО	2К16
29-30.08.2016	<b>Дикси:</b> финансовые результаты по МСФО	2К16
29.08.2016	<b>РусГидро:</b> финансовые результаты по МСФО	1П16
09.09.2016	<b>Магнит:</b> операционные результаты	Август
15-16.09.2016	<b>Дикси:</b> операционные результаты	Август
10.10.2016	<b>Магнит:</b> операционные результаты	Сентябрь
17-18.10.2016	<b>Дикси:</b> операционные результаты	Сентябрь
18.10.2016	<b>Х5:</b> операционные и финансовые результаты по МСФО	3К16
20.10.2016	<b>Русagro:</b> операционные результаты	3К16
20.10.2016	<b>РусГидро:</b> операционные результаты	9М16
20.10.2016	<b>Лента:</b> операционные результаты	3К16
24-26.10.2016	<b>Магнит:</b> финансовые результаты по МСФО	3К16
27.10.2016	<b>Х5:</b> день инвестора	
28.10.2016	<b>РусГидро:</b> финансовые результаты по РСБУ	9М16
01.11.2016	<b>Энел Россия:</b> финансовые результаты по МСФО	9М16
03.11.2016	<b>Энел Россия:</b> финансовые результаты по РСБУ	9М16
03.11.2016	<b>VimpelCom:</b> финансовые результаты по МСФО	3К16
07-11.11.2016	<b>Ростелеком:</b> финансовые результаты по МСФО	3К16
09-10.11.2016	<b>Магнит:</b> операционные результаты	Октябрь
14.11.2016	<b>Дикси:</b> операционные результаты	Октябрь
15.11.2016	<b>РусГидро:</b> финансовые результаты по МСФО	9М16

Источник: данные компаний, Bloomberg



## ВАЖНЫЕ СОБЫТИЯ, ИЮЛЬ

ПН	ВТ	СР	ЧТ	ПТ	СБ	ВС
18 ▶ <b>Европа:</b> Мартин Вил из Банка Англии выступит с темой о влиянии Brexit на монетарную политику	19 ▶ МВФ опубликует последние макропрогнозы	20 ▶ <b>Европа:</b> Тереза Мэй впервые ответит на вопросы Парламента	21 ▶ <b>Европа:</b> ЕЦБ проведет первую встречу по монетарной политике после Brexit, решение по ставке	22 ▶ <b>США:</b> индекс произв. активности за июль	23 ▶ <b>Китай:</b> встреча министров финансов и глав ЦБ G20	24
25	26 ▶ <b>США:</b> индекс потребительского доверия	27 ▶ <b>США:</b> решение FOMC по ставке	28	29 ▶ <b>Россия:</b> решение по ставке ЦБ ▶ <b>США:</b> ВВП	30	31
1 ▶ <b>США:</b> PMI ▶ <b>ЕС:</b> PMI ▶ <b>Китай:</b> PMI	2 ▶ <b>США:</b> доходы и расходы населения	3	4 ▶ <b>США:</b> заказы на товары длительного пользования	5 ▶ <b>США:</b> уровень безработицы	6	7 ▶ <b>Китай:</b> данные по ЗБР
8 ▶ <b>Китай:</b> данные по торговому балансу	9	10	11 ▶ <b>Китай:</b> пром. производство	12 ▶ <b>США:</b> розничные продажи ▶ <b>ЕС:</b> пром. производство, ВВП	13	14

АВГУСТ

▶ Праздники

▶ Важные события

---

**Департамент анализа рыночной конъюнктуры**

---

**+7 (495) 983 18 00****ПРОДАЖА ИНСТРУМЕНТОВ ФОНДОВОГО РЫНКА****+7 (495) 988 23 75****ПРОДАЖА ДОЛГОВЫХ ИНСТРУМЕНТОВ****+7 (495) 983 41 82****ТОРГОВЛЯ НА ФОНДОВОМ РЫНКЕ****+7 (495) 988 24 10****ТОРГОВЛЯ НА ДОЛГОВОМ РЫНКЕ****+7 (499) 271 91 04**

---

**Copyright © 2003 – 2016. «Газпромбанк» (Акционерное общество). Все права защищены**

Данный отчет подготовлен аналитиками «Газпромбанка» (Акционерного общества) (далее — Банк ГПБ (АО)) на основе публичных источников, заслуживающих, на наш взгляд, доверия, однако Банк ГПБ (АО) не осуществляет проверку представленных в этих источниках данных и не несет ответственности за их точность и полноту. Представленные в отчете мнения и суждения отражают только личную точку зрения аналитиков относительно финансовых инструментов, эмитентов, описываемых событий и анализируемых ситуаций. Мнение Банка ГПБ (АО) может отличаться от мнения аналитиков. Отчет соответствует дате его публикации и может изменяться без предупреждения, в том числе в связи с появлением новых корпоративных и рыночных данных. Банк ГПБ (АО) не обязан обновлять, изменять или дополнять данный отчет или уведомлять кого-либо об этом. Аналитические материалы по эмитентам, финансовым рынкам и финансовым инструментам, содержащиеся в отчете, не претендуют на полноту. Информация, содержащаяся в данном отчете или приложениях к нему, представляется исключительно в информационных целях и не является советом, рекомендацией, предложением купить или продать ценные бумаги или иные финансовые инструменты, офертой или рекламой, если иное прямо не указано в настоящем отчете или приложениях к нему. Финансовые инструменты, упоминаемые в данном отчете, могут быть не подходящими инструментами инвестирования для определенных инвесторов. Отчет может содержать информацию о финансовых инструментах, недоступных для покупки или продажи непрофессиональными участниками рынка. Отчет не может служить основанием для принятия инвестиционных решений. Инвесторы должны принимать инвестиционные решения самостоятельно, привлекая собственных независимых консультантов, если сочтут это необходимым. Ни аналитики, ни Банк ГПБ (АО) не несут ответственность за действия, совершенные на основе изложенной в этом отчете информации. Банк ГПБ (АО) и/или его сотрудники могут иметь открытые позиции, осуществлять операции с ценными бумагами или финансовыми инструментами, выступать маркет-мейкером, агентом организатором, андеррайтером, консультантом или кредитором эмитента ценных бумаг или финансовых инструментов, упомянутых в настоящем отчете. Действия Банка ГПБ (АО) в дальнейшем не должны рассматриваться как стимулирующие или побуждающие инвестировать средства или иным образом участвовать в каких-либо сделках, участие в которых запрещено законодательством или прочими нормативно-правовыми актами, а равно как посреднические действия или действия, способствующие участию в таких сделках. Инвесторы должны самостоятельно оценивать законность сделок, совершаемых после ознакомления с материалами Банка ГПБ (АО), в соответствии с законодательством об экономических санкциях или прочими нормативно-правовыми актами, регулирующими их инвестиционную деятельность.

---