

РЫНОК ОФЗ: ВЗГЛЯД НА АУКЦИОНЫ

В ходе завтрашних аукционов Минфин вновь предложит значительный объем – 30 млрд руб. Из них 10 млрд руб. – по 15-летним ОФЗ-26212 и 20 млрд руб. – по новому 7-летнему выпуску ОФЗ-26214. По длинной бумаге рыночная премия оценивается в 4 б.п., в то время как по 7-летней бумаге она составила порядка 10 б.п. по верхней границе. Опубликованные чуть ранее слабые данные по рынку труда США поддержали интерес к рискам развивающихся рынков – после их публикации доходности длинных локальных выпусков снизились на 3-6 б.п. На этом фоне мы ожидаем сохранения интереса и к первичным размещениям.

По 15-летним ОФЗ-26212 ориентир доходности Минфина составил 7,68-7,73%. До публикации ориентиров бумага торговалась на уровне 7,72%/7,69% bid/ask (премия по верхней границе – 1 б.п.). На момент написания комментария рыночные котировки сместились ближе к 7,69%/7,66% bid/ask, увеличив премию до 4 б.п. Учитывая небольшой объем предложения, мы полагаем, что Минфину удастся разместить весь выпуск ближе к верхней границе диапазона.

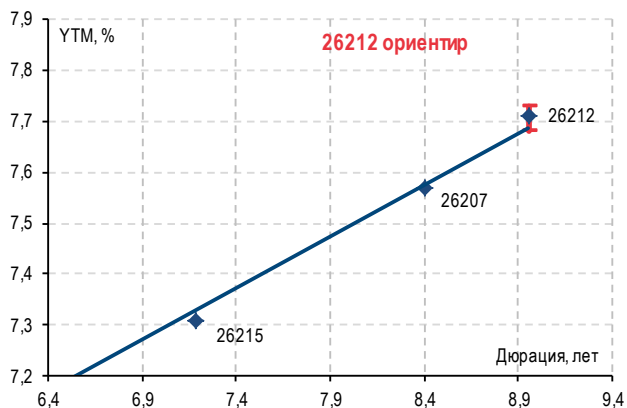
По новой 7-летней бумаге ОФЗ-26214 (20 млрд руб.) ориентир доходности составил 7,05-7,10%, предполагая щедрую премию к вторичной кривой в 10 б.п. по верхней границе. По нашим оценкам, это соответствует максимальному размеру премий в 5-10 б.п., которые Минфин предлагал ранее – в ходе последних дебютных размещений среднесрочных и длинных выпусков (5/10/15 лет). Несмотря на значительный объем первичного предложения, мы ожидаем, что размещение привлечет интерес инвесторов – по верхней границе доходность новой бумаги сравнима с доходностью более длинных ОФЗ-26205 (7,02%/7,00% bid/ask @ апрель 2021).

Екатерина Зиновьева
+7 (495) 983 18 00 (доб. 5 44 42)
Ekaterina.Zinovyeva@gazprombank.ru

Яков Яковлев
+7 (495) 988 24 92
Yakov.Yakovlev@gazprombank.ru

Диаграмма 1. Параметры размещений ОФЗ-26212

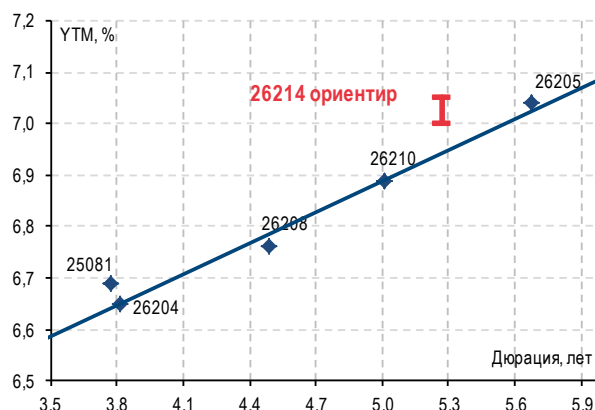
Ввод цены отсечения: 13:30 МСК



Источник: Bloomberg, оценки Газпромбанка

Диаграмма 2. Параметры размещений ОФЗ-26214

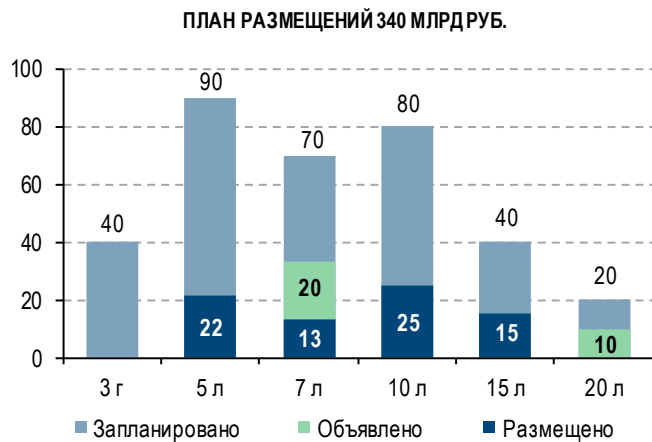
Ввод цены отсечения: 15:30 МСК



Источник: Bloomberg, оценки Газпромбанка

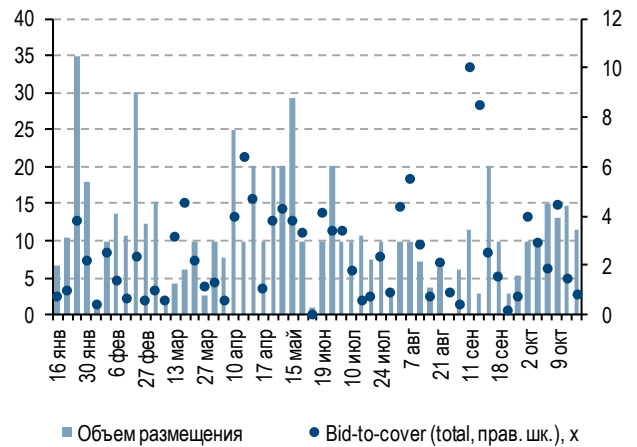


Диаграмма 3. Исполнение плана заимствований в 4К13



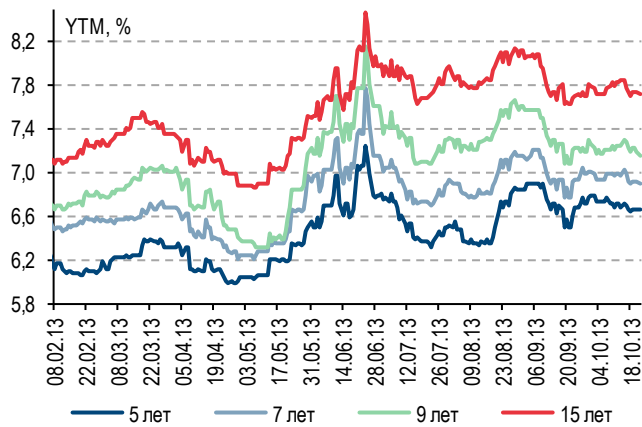
Источник: Минфин, оценки Газпромбанка

Диаграмма 4. Результаты аукционов ОФЗ в 2013 г.



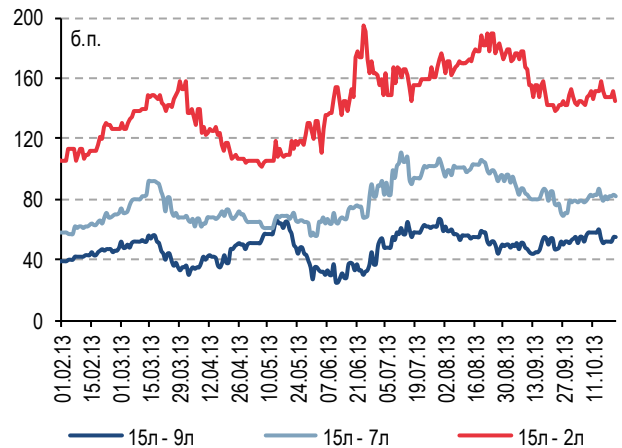
Источник: Минфин, оценки Газпромбанка

Диаграмма 5. Динамика доходности по ключевым срокам ОФЗ



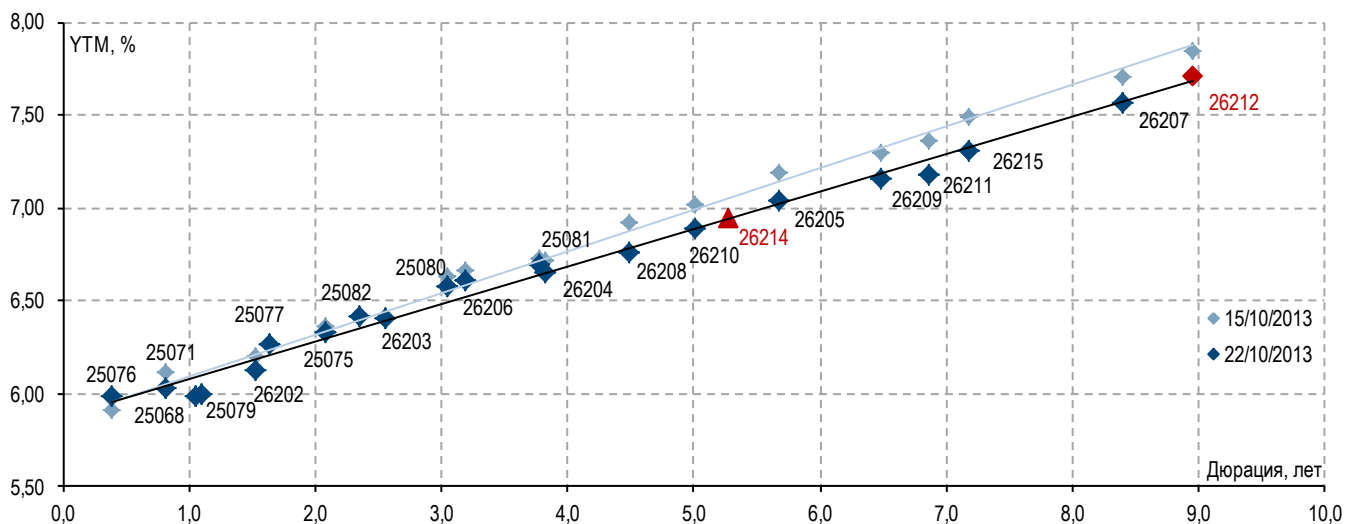
Источник: Bloomberg, оценки Газпромбанка

Диаграмма 6. Спреды доходности по ключевым срокам ОФЗ



Источник: Bloomberg, оценки Газпромбанка

Диаграмма 7. Кривая ОФЗ по состоянию на 22/10/2013 и неделей ранее (15/10/2013)



Источник: Bloomberg, оценки Газпромбанка

РЕЗУЛЬТАТЫ ПОСЛЕДНИХ АУКЦИОНОВ

ДАТА АУКЦИОНА	ВЫПУСК	ДАТА ПОГАШЕНИЯ	ОБЪЕМ ПРЕДЛОЖЕНИЯ	ОБЪЕМ РАЗМЕЩЕНИЯ (НОМИНАЛ)	ВІD-TO-COVER	ВІD-TO-COVER (В ПРЕДЕЛАХ ІУГ)	СРЕДНЕВЗВЕШЕННАЯ ДОХОДНОСТЬ
03.07.2013	25081	31.01.2018	20 000	20 000	3,42	1,74	6,83
10.07.2013	26211	25.01.2023	10 000	10 000	3,43	1,29	7,39
10.07.2013	25081	31.01.2018	10 000	10 000	1,80	1,01	6,64
17.07.2013	26210	11.12.2019	33 561	10 778	0,54	0,32	6,77
24.07.2013	26211	25.01.2023	10 000	7 494	0,76	0,75	7,19
24.07.2013	25082	11.05.2016	10 000	10 000	2,38	1,32	6,21
31.07.2013	26210	11.12.2019	15 000	3 064	0,90	0,20	6,90
07.08.2013	26211	25.01.2023	10 000	10 000	4,34	1,50	7,38
07.08.2013	25082	31.01.2018	10 000	10 000	5,49	1,82	6,26
14.08.2013	25081	31.01.2018	10 000	7 142	2,88	0,71	6,42
14.08.2013	26210	11.12.2019	10 000	3 696	0,77	0,37	6,85
21.08.2013	25082	11.05.2016	10 000	6 370	2,14	0,64	6,32
28.08.2013	26211	25.01.2023	12 564	-	0,94	0,22	-
04.09.2013	25082	11.05.2016	13 630	6 074	0,45	0,45	6,50
11.09.2013	26211	25.01.2023	11 564	11 564	10,02	3,60	7,61
11.09.2013	25081	31.01.2018	2 858	2 858	8,47	5,81	6,73
18.09.2013	26212	19.01.2028	20 000	20 000	2,52	1,04	7,81
18.09.2013	26215	16.08.2023	10 000	10 000	1,54	1,54	7,47
25.09.2013	26210	11.12.2019	16 023	2 955	0,18	0,18	6,95
25.09.2013	25082	11.05.2016	7 556	5 424	0,72	0,72	6,41
02.10.2013	26215	16.08.2023	10 000	10 000	4,00	1,76	7,46
02.10.2013	25081	31.01.2018	10 000	10 000	2,89	1,29	6,80
09.10.2013	26212	19.01.2028	15 000	15 000	1,91	1,03	7,80
09.10.2013	26210	11.12.2019	13 068	13 068	4,47	1,33	6,98
16.10.2013	26215	16.08.2023	15 000	14 723	1,46	0,98	7,49
16.10.2013	25081	31.01.2018	20 000	11 616	0,84	0,58	6,77

Источник: Минфин, расчеты Газпромбанка



Газпромбанк

117420, г. Москва, ул. Наметкина, 16, стр. 1. Офис: ул. Новочеремушкинская, 63

Департамент анализа рыночной конъюнктуры

Алексей Демкин, CFA

И.О. НАЧАЛЬНИКА ДЕПАРТАМЕНТА

+7 (495) 980 43 10

Alexey.Demkin@gazprombank.ru

УПРАВЛЕНИЕ АНАЛИЗА ФОНДОВОГО РЫНКА**СТРАТЕГИЯ НА ФОНДОВОМ РЫНКЕ****Александр Назаров**

+7 (495) 980 43 81

Андрей Клапко

+7 (495) 983 18 00, доб. 21401

Эрик Де Пой

+7 (495) 983 18 00, доб. 54440

МЕТАЛЛУРГИЯ**Наталья Шевелева**

+7 (495) 983 18 00, доб. 21448

ПОТРЕБИТЕЛЬСКИЙ СЕКТОР**Виталий Баикин**

+7 (495) 983 18 00, доб. 54072

**ТЕХНИЧЕСКИЙ АНАЛИЗ
РЫНКОВ И АКЦИЙ****Владимир Кравчук, к. ф.-м. н**

+7 (495) 983 18 00, доб. 21479

БАНКОВСКИЙ СЕКТОР**Андрей Клапко**

+7 (495) 983 18 00, доб. 21401

ЭЛЕКТРОЭНЕРГЕТИКА**Дмитрий Котляров**

+7 (495) 913 78 26

ТЕЛЕКОММУНИКАЦИИ И МЕДИА**Сергей Васин**

+7 (495) 983 18 00, доб. 54508

НЕФТЬ И ГАЗ**Александр Назаров**

+7 (495) 980 43 81

Иван Хромушин

+7 (495) 980 43 89

Алексей Дорохов

+7 (495) 983 18 00, доб. 54504

УПРАВЛЕНИЕ АНАЛИЗА ИНСТРУМЕНТОВ С ФИКСИРОВАННОЙ ДОХОДНОСТЬЮ**Алексей Дёмкин, CFA****НАЧАЛЬНИК УПРАВЛЕНИЯ**

+7 (495) 980 43 10

Alexey.Demkin@gazprombank.ru

СТРАТЕГИЯ**Алексей Тодоров**

+7 (495) 983 18 00,

доб. 54443

КРЕДИТНЫЙ АНАЛИЗ**Яков Яковлев**

+7 (495) 988 24 92

Юрий Тулинов, CFA

+7 (495) 983 18 00,

доб. 21417

Екатерина Зиновьева

+7 (495) 983 18 00,

доб. 54442

КОЛИЧЕСТВЕННЫЙ АНАЛИЗ И ИТ-РАЗВИТИЕ**Тимур Семенов**

+7 (495) 983 18 00, доб. 54424

Дмитрий Селиванов

+7 (495) 983 18 00, доб. 21284

Андрей Мальшенко

+7 (495) 983 18 00, доб. 20032

РЕДАКТОРСКАЯ ГРУППА**Павел Мишачев**

+7 (495) 983 18 00, доб. 54472

Виктория Шишкина

+7 (495) 983 18 00, доб. 54534

Татьяна Андриевская

+7 (495) 287 62 78

Евгений Садовов

+7 (495) 983 18 00, доб. 54420

Департамент рынков фондового капитала

Константин Шапшаров

УПРАВЛЯЮЩИЙ ДИРЕКТОР — НАЧАЛЬНИК ДЕПАРТАМЕНТА

+7 (495) 983 18 11

Konstantin.Shapsharov@gazprombank.ru

Департамент инструментов долгового рынка

Павел Исаев

НАЧАЛЬНИК ДЕПАРТАМЕНТА

+7 (495) 980 41 34

Pavel.Isaev@gazprombank.ru

УПРАВЛЕНИЕ ТОРГОВЛИ И ПРОДАЖ ИНСТРУМЕНТОВ ФОНДОВОГО РЫНКА**ПРОДАЖИ****Светлана Голодинкина**

+7 (495) 988 23 75

Мария Братчикова

+7 (495) 988 24 03

ТРЕЙДИНГ**Александр Питалефф****СТАРШИЙ ТРЕЙДЕР**

+7 (495) 988 24 10

Денис Войниконис

+7 (495) 983 74 19

Артем Белобров

+7 (495) 988 24 11

УПРАВЛЕНИЕ РЫНКОВ ЗАЕМНОГО КАПИТАЛА**Игорь Ешков****НАЧАЛЬНИК УПРАВЛЕНИЯ**

+7 (495) 913 74 44

Брокерское обслуживание

Максим Малетин**НАЧАЛЬНИК УПРАВЛЕНИЯ**

+7 (495) 983 18 59

broker@gazprombank.ru

УПРАВЛЕНИЕ ТОРГОВЛИ И ПРОДАЖ ДОЛГОВЫХ ИНСТРУМЕНТОВ**Андрей Миронов****НАЧАЛЬНИК УПРАВЛЕНИЯ**

+7 (495) 428 23 66

ПРОДАЖИ**Александр Лежнин**

+7 (495) 988 23 74

Анна Нифанова

+7 (495) 989 91 29

Ирина Руссова

+7 (499) 271 90 68

Григорий Погосов

+7 (499) 271 90 54

ТРЕЙДИНГ +7 (800) 200 70 88**Денис Филиппов**

+7 (495) 428 49 64

Антон Алешин

+7 (495) 983 18 89

Тимур Зубайраев, CFA

+7 (495) 913 78 57

Владимир Красов

+7 (495) 719 19 20

ПРОДАЖИ**Илья Ремизов**

+7 (495) 983 18 80

Дмитрий Кузнецов

+7 (495) 428 49 80

Вера Ярышкина

+7 (495) 980 41 82

Себастьян де Принсак

+7 (495) 989 91 28

Роберто Пеццименти

+7 (495) 989 91 27

ТРЕЙДИНГ**Елена Капица**

+7 (495) 988 23 73

Дмитрий Рябчук

+7 (495) 719 17 74

Copyright © 2003 – 2013. «Газпромбанк» (Открытое акционерное общество). Все права защищены

Данный отчет подготовлен аналитиками «Газпромбанка» (Открытого акционерного общества) (далее – ГПБ (ОАО)) на основе публичных источников, заслуживающих, на наш взгляд, доверия, однако ГПБ (ОАО) не осуществляет проверку представленных в этих источниках данных и не несет ответственности за их точность и полноту. Представленные в отчете мнения и суждения отражают только личную точку зрения аналитиков относительно финансовых инструментов, эмитентов, описываемых событий и анализируемых ситуаций. Мнение ГПБ (ОАО) может отличаться от мнения аналитиков. Отчет соответствует дате его публикации и может изменяться без предупреждения, в том числе в связи с появлением новых корпоративных и рыночных данных. ГПБ (ОАО) не обязан обновлять, изменять или дополнять данный отчет или уведомлять кого-либо об этом. Аналитические материалы по эмитентам, финансовым рынкам и финансовым инструментам, содержащиеся в отчете, не претендуют на полноту. Информация, содержащаяся в данном отчете или приложениях к нему, представляется исключительно в информационных целях и не является советом, рекомендацией, предложением купить или продать ценные бумаги или иные финансовые инструменты, офертой или рекламой, если иное прямо не указано в настоящем отчете или приложениях к нему. Финансовые инструменты, упоминаемые в данном отчете, могут быть не подходящими инструментами инвестирования для определенных инвесторов. Отчет может содержать информацию о финансовых инструментах, недоступных для покупки или продажи непрофессиональными участниками рынка. Отчет не может служить основанием для принятия инвестиционных решений. Инвесторы должны принимать инвестиционные решения самостоятельно, привлекая собственных независимых консультантов, если сочтут это необходимым. Ни аналитики, ни ГПБ (ОАО) не несут ответственность за действия, совершенные на основе изложенной в этом отчете информации. ГПБ (ОАО) и/или его сотрудники могут иметь открытые позиции, осуществлять операции с ценными бумагами или финансовыми инструментами, выступать маркет-мейкером, агентом организатором, андеррайтером, консультантом или кредитором эмитента ценных бумаг или финансовых инструментов, упомянутых в настоящем отчете.