

РЫНОК ОФЗ: ВЗГЛЯД НА АУКЦИОНЫ

На аукционах вновь будет предложен существенный объем в 35 млрд руб. В этот раз регулятор выбрал сроки 5 лет (новая ОФЗ-26216, 15 млрд руб.) и 10 лет (также новая ОФЗ-26215, 20 млрд руб.), по которым сейчас сохраняются максимальные неразмещенные объемы – 33 млрд руб. и 45 млрд руб. соответственно. При этом ценовые ориентиры по обоим размещениям были выставлены без премии к вторичной кривой, что, учитывая сохраняющееся давление в локальных бумагах и слабый рубль, может ограничить общий интерес к аукционам.

По 10-летнему выпуску ориентир доходности составил 7,70-7,75%, что несколько ниже вторичного рынка: на момент объявления ориентиров бумага котировалась на уровне в 7,77% / 7,74% (bid / ask). Десятилетние выпуски после объявления сроков размещаемых бумаг находились под давлением – доходности при сроке в 10 лет прибавили 9 б.п. за два дня. Мы полагаем, что ведомству будет трудно разместить весь запланированный объем в 20 млрд руб. с дисконтом к кривой в текущих рыночных условиях.

По 5-летней бумаге ориентир доходности составил 7,24-7,29%, также без премии ко вторичному рынку (до объявления параметров ОФЗ-26216 котировалась на уровне 7,30%/7,25% bid / ask). Пятилетний выпуск пока относительно неликвидный: в обращении находится всего 15 млрд руб. По отношению к близким выпускам с сопоставимой дюрацией (ОФЗ-26208, 7,24% / 7,21% (bid / ask); ОФЗ-26210, 7,32% / 7,30% (bid / ask)) названный ориентир, скорректированный на разницу в дюрации, предлагает минимальную премию в 1 б.п., что также представляется недостаточным для привлечения интереса инвесторов.

Яков Яковлев

+7 (495) 988 24 92

Yakov.Yakovlev@gazprombank.ru

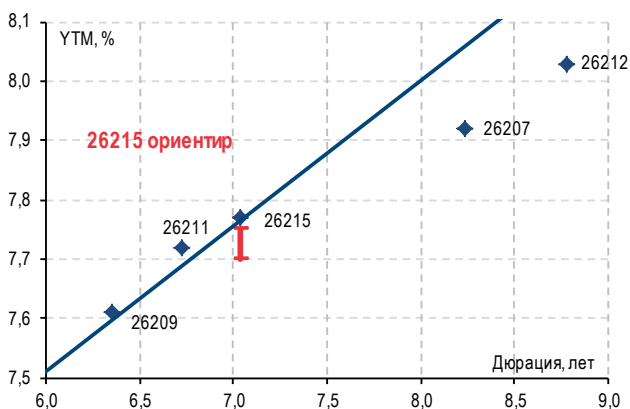
Екатерина Зиновьева

+7 (495) 983 18 00 (доб. 5 44 42)

Ekaterina.Zinovyeva@gazprombank.ru

Диаграмма 1. Параметры размещений ОФЗ 26215

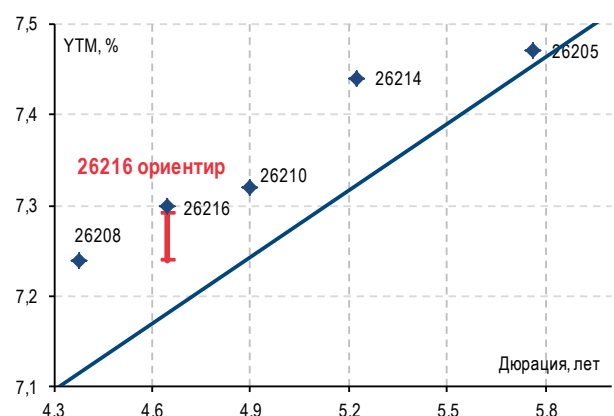
Ввод цены отсечения: 13:30 МСК



Источник: Bloomberg, оценки Газпромбанка

Диаграмма 2. Параметры размещений ОФЗ 26216

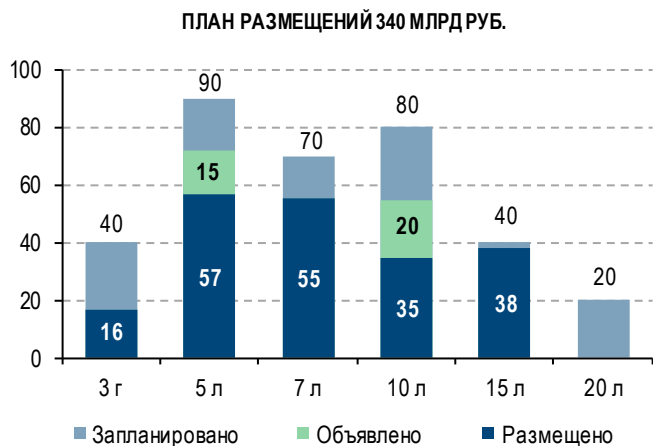
Ввод цены отсечения: 15:30 МСК



Источник: Bloomberg, оценки Газпромбанка

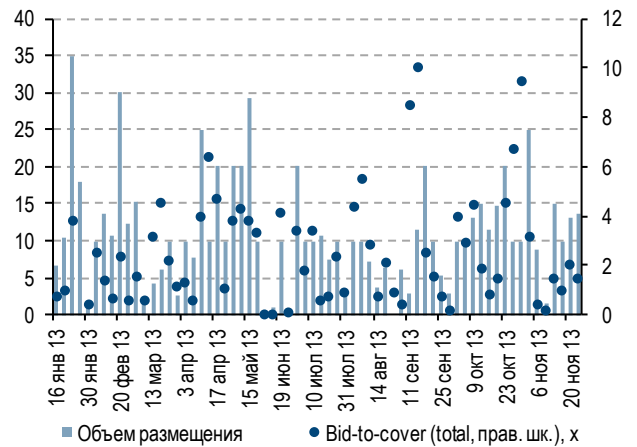


Диаграмма 3. Исполнение плана заимствований в 4К13



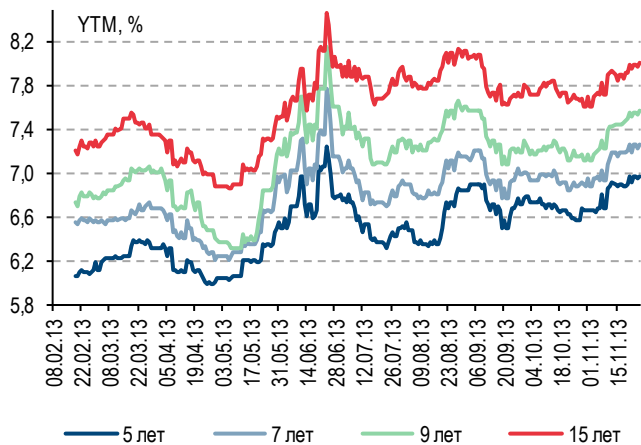
Источник: Минфин, оценки Газпромбанка

Диаграмма 4. Результаты аукционов ОФЗ в 2013 г.



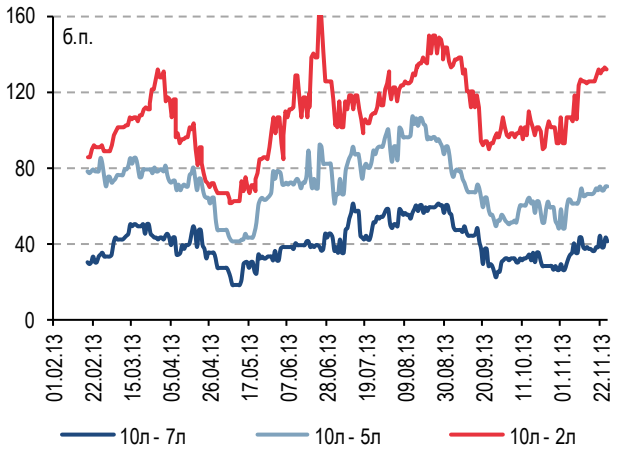
Источник: Минфин, оценки Газпромбанка

Диаграмма 5. Динамика доходности по ключевым срокам ОФЗ



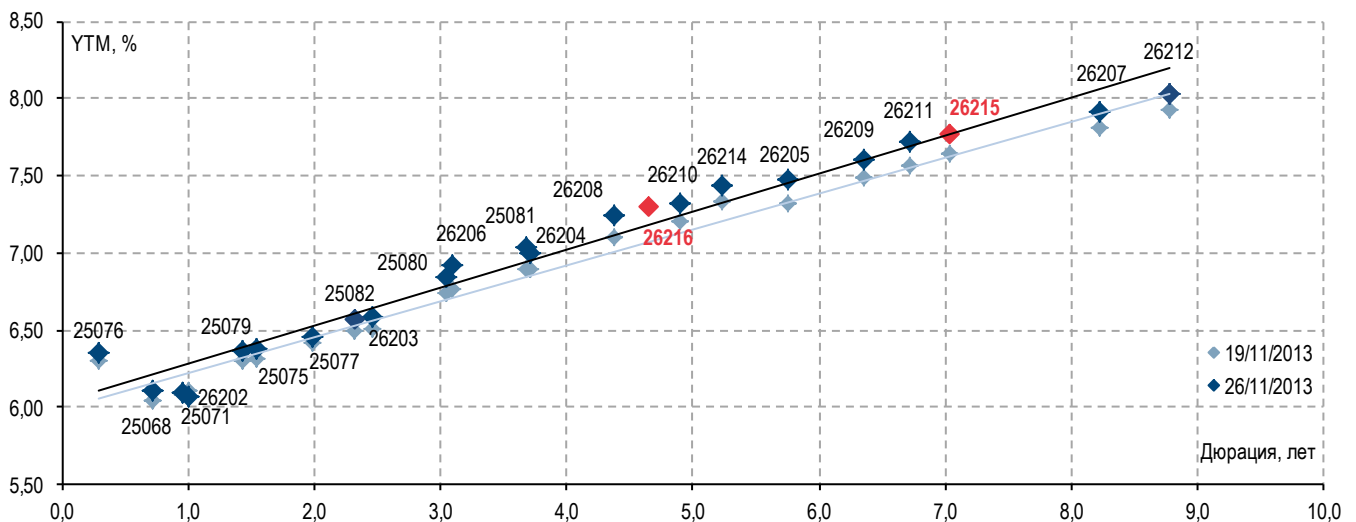
Источник: Bloomberg, оценки Газпромбанка

Диаграмма 6. Спреды доходности по ключевым срокам ОФЗ



Источник: Bloomberg, оценки Газпромбанка

Диаграмма 7. Кривая ОФЗ по состоянию на 26/11/2013 и неделей ранее (19/11/2013)



Источник: Bloomberg, оценки Газпромбанка

РЕЗУЛЬТАТЫ ПОСЛЕДНИХ АУКЦИОНОВ

ДАТА АУКЦИОНА	ВЫПУСК	ДАТА ПОГАШЕНИЯ	ОБЪЕМ ПРЕДЛОЖЕНИЯ	ОБЪЕМ РАЗМЕЩЕНИЯ (НОМИНАЛ)	ВІD-TO-COVER	ВІD-TO-COVER (В ПРЕДЕЛАХ ІYГ)	СРЕДНЕВЗВЕШЕННАЯ ДОХОДНОСТЬ
03.07.2013	25081	31.01.2018	20 000	20 000	3,42	1,74	6,83
10.07.2013	26211	25.01.2023	10 000	10 000	3,43	1,29	7,39
10.07.2013	25081	31.01.2018	10 000	10 000	1,80	1,01	6,64
17.07.2013	26210	11.12.2019	33 561	10 778	0,54	0,32	6,77
24.07.2013	26211	25.01.2023	10 000	7 494	0,76	0,75	7,19
24.07.2013	25082	11.05.2016	10 000	10 000	2,38	1,32	6,21
31.07.2013	26210	11.12.2019	15 000	3 064	0,90	0,20	6,90
07.08.2013	26211	25.01.2023	10 000	10 000	4,34	1,50	7,38
07.08.2013	25082	31.01.2018	10 000	10 000	5,49	1,82	6,26
14.08.2013	25081	31.01.2018	10 000	7 142	2,88	0,71	6,42
14.08.2013	26210	11.12.2019	10 000	3 696	0,77	0,37	6,85
21.08.2013	25082	11.05.2016	10 000	6 370	2,14	0,64	6,32
28.08.2013	26211	25.01.2023	12 564	-	0,94	0,22	-
04.09.2013	25082	11.05.2016	13 630	6 074	0,45	0,45	6,50
11.09.2013	26211	25.01.2023	11 564	11 564	10,02	3,60	7,61
11.09.2013	25081	31.01.2018	2 858	2 858	8,47	5,81	6,73
18.09.2013	26212	19.01.2028	20 000	20 000	2,52	1,04	7,81
18.09.2013	26215	16.08.2023	10 000	10 000	1,54	1,54	7,47
25.09.2013	26210	11.12.2019	16 023	2 955	0,18	0,18	6,95
25.09.2013	25082	11.05.2016	7 556	5 424	0,72	0,72	6,41
02.10.2013	26215	16.08.2023	10 000	10 000	4,00	1,76	7,46
02.10.2013	25081	31.01.2018	10 000	10 000	2,89	1,29	6,80
09.10.2013	26212	19.01.2028	15 000	15 000	1,91	1,03	7,80
09.10.2013	26210	11.12.2019	13 068	13 068	4,47	1,33	6,98
16.10.2013	26215	16.08.2023	15 000	14 723	1,46	0,98	7,49
16.10.2013	25081	31.01.2018	20 000	11 616	0,84	0,58	6,77
23.10.2013	26212	19.01.2028	10 000	10 000	6,74	3,18	7,64
23.10.2013	26214	27.05.2020	20 000	20 000	4,54	2,18	6,98
30.10.2013	26215	16.08.2023	10 000	10 000	9,45	3,89	7,29
30.10.2013	25081	31.01.2018	25 000	25 000	3,15	1,50	6,73
06.11.2013	26214	27.05.2020	20 000	8 725	0,44	0,44	7,05
06.11.2013	25082	11.05.2016	10 000	1 393	0,14	0,14	6,42
13.11.2013	26216	15.05.2019	15 000	15 000	1,48	1,17	7,13
13.11.2013	25082	11.05.2016	10 000	10 000	1,02	1,01	6,5
20.11.2013	26212	19.01.2028	15 000	13 050	2,00	0,87	7,93
20.11.2013	26214	27.05.2020	15 000	13 528	1,44	0,90	7,32

Источник: Минфин, расчеты Газпромбанка



Департамент анализа рыночной конъюнктуры

Алексей Демкин, CFA +7 (495) 980 43 10
И.О. НАЧАЛЬНИКА ДЕПАРТАМЕНТА Alexey.Demkin@gazprombank.ru

АНАЛИЗ ФОНДОВОГО РЫНКА

НЕФТЬ И ГАЗ Александр Назаров +7 (495) 980 43 81 Иван Хромушин +7 (495) 980 43 89 Алексей Дорохов +7 (495) 983 18 00 (доб. 54504)	МЕТАЛЛУРГИЯ Наталья Шевелева +7 (495) 983 18 00 (доб. 21448) ПОТРЕБИТЕЛЬСКИЙ СЕКТОР Виталий Баикин +7 (495) 983 18 00 (доб. 54072)	ТЕХНИЧЕСКИЙ АНАЛИЗ РЫНКОВ И АКЦИЙ Владимир Кравчук, к. ф.-м. н +7 (495) 983 18 00 (доб. 21479)	БАНКОВСКИЙ СЕКТОР Андрей Клапко +7 (495) 983 18 00 (доб. 21401)	СТРАТЕГИЯ НА ФОНДОВОМ РЫНКЕ Александр Назаров +7 (495) 980 43 81 Андрей Клапко +7 (495) 983 18 00 (доб. 21401) Эрик Де Пой +7 (495) 983 18 00 (доб. 54440)
--	---	---	--	---

АНАЛИЗ ИНСТРУМЕНТОВ С ФИКСИРОВАННОЙ ДОХОДНОСТЬЮ

СТРАТЕГИЯ Алексей Тодоров +7 (495) 983 18 00 (доб. 54443)	Яков Яковлев +7 (495) 988 24 92	КРЕДИТНЫЙ АНАЛИЗ Юрий Тулинов, CFA +7 (495) 983 18 00 (доб. 21417)	Екатерина Зиновьева +7 (495) 983 18 00 (доб. 54442)
--	------------------------------------	---	--

Торговля и продажи

Санжар Аспандияров +7 (499) 271 90 99
ИСПОЛНИТЕЛЬНЫЙ ВИЦЕ-ПРЕЗИДЕНТ Sanjar.Aspandiarov@gazprombank.ru

Константин Шапшаров
НАЧАЛЬНИК УПРАВЛЕНИЯ — УПРАВЛЯЮЩИЙ ДИРЕКТОР
+7 (495) 983 18 11 | Konstantin.Shapsharov@gazprombank.ru

Андрей Миронов
НАЧАЛЬНИК УПРАВЛЕНИЯ — УПРАВЛЯЮЩИЙ ДИРЕКТОР
+7 (495) 428 23 66 | Andrei.Mironov@gazprombank.ru

ТОРГОВЛЯ И ПРОДАЖА ИНСТРУМЕНТОВ ФОНДОВОГО РЫНКА

ПРОДАЖИ
Светлана Голодинкина
+7 (495) 988 23 75
Мария Братчикова
+7 (495) 988 24 03

ТРЕЙДИНГ
Александр Питалефф
Старший трейдер
+7 (495) 988 24 10
Денис Войниконис
+7 (495) 983 74 19
Артем Белобров
+7 (495) 988 24 11

ПРОДАЖИ
Илья Ремизов
+7 (495) 983 18 80
Дмитрий Кузнецов
+7 (495) 428 49 80
Вера Ярышкина
+7 (495) 980 41 82
Себастьян де Принсак
+7 (495) 989 91 28
Роберто Пеццименти
+7 (495) 989 91 27

ТРЕЙДИНГ
Елена Капица
+7 (495) 988 23 73
Дмитрий Рябчук
+7 (495) 719 17 74
Николай Юкович
+7 (499) 271 91 04 (доб. 59104)
Станислав Пономаренко
+7 (499) 271 91 05 (доб. 59105)

ТОРГОВЛЯ И ПРОДАЖА ДОЛГОВЫХ ИНСТРУМЕНТОВ

Брокерское обслуживание

Максим Малетин +7 (495) 287 63 36
НАЧАЛЬНИК УПРАВЛЕНИЯ — УПРАВЛЯЮЩИЙ ДИРЕКТОР broker@gazprombank.ru

ПРОДАЖИ

Александр Ложнин
+7 (495) 988 23 74
Анна Нифанова
+7 (495) 989 91 29
Ирина Руссова
+7 (499) 271 90 68

Григорий Погосов
+7 (499) 271 90 54
Валентина Сычева
+7 (495) 988 23 05

Ольга Трусова
+7 (495) 287 61 00
Ирина Герасимова
+7 (495) 287 61 00

ТРЕЙДИНГ +7 (800) 200 70 88

Денис Филиппов
+7 (495) 428 49 64
Антон Алешин
+7 (495) 983 18 89

Тимур Зубайраев, CFA
+7 (495) 913 78 57
Владимир Красов
+7 (495) 719 19 20

Операции на рынках капитала

ДОЛГОВОЙ РЫНОК

Павел Исаев
ИСПОЛНИТЕЛЬНЫЙ
ВИЦЕ-ПРЕЗИДЕНТ —
НАЧАЛЬНИК ДЕПАРТАМЕНТА

+7 (495) 980 41 34
Pavel.Isaev@gazprombank.ru

ФОНДОВЫЙ РЫНОК

Марина Алексеенкова
УПРАВЛЯЮЩИЙ ДИРЕКТОР
+7 (495) 989 91 45

Игорь Доннио
УПРАВЛЯЮЩИЙ ДИРЕКТОР
+7 (495) 983 17 18