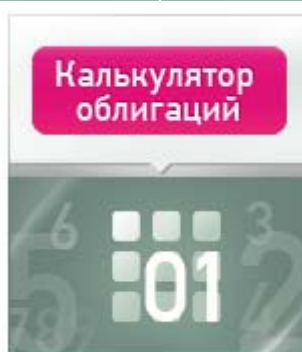


21 декабря 2009 г.

| | | | | |
|--------------------------|---------------------------------|----------------------------|-------------------------------|--|
| Ликвидность | Сырьевые товары | Индексы Ренессанс Капитала | Доходность рублевых облигаций | Кривая доходности рублевых облигаций |
| Доходность еврооблигаций | Кривая доходности еврооблигаций | Календарь | Планируемые выпуски | Ключевые доходности рублевых облигаций |

« Декабрь 2009 »

| | | | | | | |
|----|----|----|----|----|----|----|
| Пн | Вт | Ср | Чт | Пт | Сб | Вс |
| | 1 | 2 | 3 | 4 | 5 | 6 |
| 7 | 8 | 9 | 10 | 11 | 12 | 13 |
| 14 | 15 | 16 | 17 | 18 | 19 | 20 |
| 21 | 22 | 23 | 24 | 25 | 26 | 27 |
| 28 | 29 | 30 | 31 | | | |



- Подписка клиента
- Контекстный поиск
- Bond calculator
- Последние публикации

ВНЕШНИЙ РЫНОК

Николай Подгузов

КРЕДИТНЫЕ КОММЕНТАРИИ

- Стратегия внешнего рынка
- ММК – финансовые показатели за третий квартал по МСФО
- Темирбанк: улучшение условий реструктуризации

ВНЕШНИЙ РЫНОК

Николай Подгузов 783 5673

Стратегия внешнего рынка

| Страна | EMBI+ | Изменение, % | | EMBI+спрэд | Изменение за день, б.п. | |
|--------------|-------|--------------|----------|------------|-------------------------|-------|
| | | 1-День | 1-Неделя | | | |
| EMBI+ Global | 492.5 | -0.020 | 0.14 | 101.0 | 305.0 | -4.00 |
| Аргентина | 108.0 | 0.31 | 6.56 | 60.5 | 711.0 | -11.0 |
| Бразилия | 749.4 | -0.090 | -0.91 | 78.2 | 213.0 | -4.00 |
| Мексика | 428.0 | -0.21 | -0.15 | 40.6 | 180.0 | -1.00 |
| Россия | 548.8 | -0.020 | 0.040 | 148.3 | 220.0 | -5.00 |
| RUBI CORP | 243.4 | 0.093 | 0.55 | 105.4 | 442.0 | -6.00 |
| ЮАР | 180.2 | 0.020 | -0.11 | 34.5 | 182.0 | -6.00 |
| Турция | 341.6 | 0.050 | -0.72 | 63.5 | 238.0 | -6.00 |
| Украина | 228.8 | 0.020 | 0.54 | 121.0 | 1 033.0 | -4.00 |

Источник: Bloomberg

КРЕДИТНЫЕ КОММЕНТАРИИ

ММК – финансовые показатели за третий квартал по МСФО

ММК в пятницу представил отчетность за третий квартал, отразившую выручку на уровне USD1 404 млн (+35% в квартальном сопоставлении, на 7% ниже среднерыночной оценки) и EBITDA в USD309 млн (+49%), что соответствует рентабельности EBITDA в 22%. Чистая прибыль за третий квартал равна USD76 млн (+124%), а чистый долг предприятия по состоянию на 30 сентября 2009 г. составлял USD994 млн.

На консолидированные показатели ММК значительное влияние оказали единовременные статьи, включая создание резервов по дебиторской задолженности трейдеров. Таким образом, показатели EBITDA и чистой прибыли оказались ниже консенсус-прогноза. Однако показатель EBITDA ММК в отчетном периоде по материнской компании составил USD374 млн; это соответствует рентабельности EBITDA в 28.3%, что является максимальным показателем для металлургических компаний без учета дочерних и зависимых компаний. ММК прогнозирует рост выручки в октябре-декабре примерно на 15% в квартальном сопоставлении и рентабельность EBITDA во втором полугодии на уровне 27%. Консолидированный показатель EBITDA ММК за четвертый квартал может превысить USD500 млн, что обусловит соответствующий показатель по итогам года свыше USD1.1 млрд. ММК в первую очередь выигрывает от увеличения доли выпуска продукции с добавленной стоимостью, рентабельность EBITDA на Стане-5000 (мощностью 1.5 млн тонн) составляет порядка 35%. ММК ожидает повышения средних цен реализации на стальную продукцию в 2010 г. на 20% в годовом сопоставлении.

На финансовых показателях ММК в октябре-декабре и будущих денежных потоках также положительно скажется покупка компании Белон. Принимая во внимание тенденцию повышения цен на коксующийся уголь и прогноз увеличения выпуска этого вида продукции на 44% в годовом сопоставлении, в следующем году Белон внесет заметный вклад в финансовые показатели ММК. Прогноз капиталовложений на 2010 г. в USD1.7 млрд свидетельствует о намерении компании продолжать реализацию амбициозных планов роста (проект Атакаш и Стан-2000). ММК уже получил на привлекательных условиях финансирование в размере примерно USD1 млрд на реализацию совместного проекта с турецкой Atakas Group по строительству металлургического завода в Турции (см. *ММК получает финансирование для проекта Атакаш*).

По всей вероятности, оставшуюся часть инвестпрограммы следующего года компания сможет профинансировать за счет операционных денежных потоков. В предстоящем году долговая нагрузка ММК увеличится из-за необходимости финансировать капитальные затраты. Тем не менее, кредитный профиль компании останется сильным (коэффициент Долг /EBITDA составит по нашим оценкам примерно 1.5). Вместе с тем, на наш взгляд, недавно размещенные обязательства ММК, торгующиеся достаточно узко (доходность к оферте в ноябре 2010 г. 9.5%) вряд ли продемонстрируют динамику лучше рынка.

Борис Красноженов
Телефон: 258 7770 x4219
Андрей Марков
Телефон: 725 5229

Темирбанк: улучшение условий реструктуризации

В пятницу Темирбанк объявил о формировании комитета кредиторов и подписании плана реструктуризации долговых обязательств. Банк при этом отозвал предыдущие уведомления о собрании держателей облигаций и кредиторов. Кроме того, он обратится в АФН и Специализированный финансовый суд Алма-Аты с просьбой перенести сроки утверждения плана реструктуризации с 30 декабря 2009 г. на 31 марта 2010 г. Хотя текст плана реструктуризации пока еще не был опубликован, банк предоставил некоторую информацию.

- Помимо объявленной ранее выплаты 20% номинала облигаций денежными средствами, кредиторы получат новые ноты номинальной стоимостью USD60.75 млн с полугодовым купонными выплатами по ставке 14% годовых в форме денежных средств, сроком обращения 12 лет и офертой через четыре года. Кроме того, Темирбанк заявил о намерении воспользоваться принципом наращения номинала, что приведет к росту номинальной стоимости облигаций до USD75 млн. Тем не менее, механизм его применения нам пока не вполне ясен, в связи с чем мы не учитываем его в наших оценках. Держатели облигаций также получают 20% обыкновенных акций банка.
- Обязательства по торговому финансированию больше не подлежат частичному списанию. Вместо этого, срок погашения обязательств будет перенесен на десять лет вперед с ежегодной выплатой процентов по ставке 2%.
- Условия реструктуризации обязательств перед БТА Банком, ФНБ «Самрук-Казына», держателями облигаций, обращающихся на внутреннем рынке, и казахстанскими вкладчиками остаются прежними.

Принимая во внимание объем обязательств в обращении (USD772 млн) и 15%-ную ставку дисконтирования к оферте, мы оцениваем чистую приведенную стоимость дополнительных денежных потоков по облигациям Темирбанка в 7.75%. При коэффициенте P/BV в размере единицы 20%-ная доля в акционерном капитале способствует росту чистой приведенной стоимости денежных потоков еще на 3.3%. Таким образом, при денежной составляющей порядка 20% чистая приведенная стоимость денежных потоков по облигациям (NPV) Темирбанка составит примерно 31% при ставке дисконтирования 15% (следует отметить, что оценка NPV не очень чувствительна к процентной ставке, поскольку на долю новых облигаций приходится лишь 25% совокупного показателя).

Согласно презентации, опубликованной ранее Темирбанком, исходя из первоначального предложения предполагалось восстановление капитала в размере USD939 млн при минимально требуемом уровне USD802 млн. Соответственно, предоставление кредиторам облигаций на USD61 млн обусловит сокращение восстановленного капитала на USD122 млн, но, судя по данным Темирбанка, все же не приведет к выходу за рамки установленных регулятором нормативов достаточности капитала.

В пятницу облигации Темирбанка торговались на уровне 24-25% от номинала. Принимая во внимание тот факт, что обязательства Альянс Банка и БТА Банка также торгуются ниже NPV, предполагаемых условиями реструктуризации, мы ожидаем только умеренного роста котировок облигаций Темирбанка сегодня. Следует отметить, что с пересмотром условий шансы успешной реструктуризации долговых обязательств Темирбанка увеличиваются, что также позитивно с точки зрения кредиторов БТА Банка, который предоставил Темирбанку кредиты на сумму USD367 млн (в случае банкротства последнего первому бы пришлось списать часть этого долга).

Андрей Марков
Телефон: 725 5229

Ликвидность

| Индикатор | Текущее значение показателя | Предыдущее значение показателя | Изменение |
|---|-----------------------------|--------------------------------|-----------|
| Индикаторы ликвидности | | | |
| Остатки средств на кор. счетах кредитных организаций в ЦБ РФ (по РФ), млрд руб. | 613.6 | 600.7 | 12.9 ▲ |
| Остатки средств на кор. счетах кредит. орг. в ЦБ РФ (Московский регион), млрд руб. | 437.1 | 415.0 | 22.1 ▲ |
| Остатки денежных средств кредит. орг. на депозитных счетах в ЦБ РФ, млрд руб. | 197.6 | 226.9 | -29.3 ▼ |
| Сальдо операций ЦБ РФ с банковским сектором, млрд руб. | -6.50 | 26.2 | -32.7 ▼ |
| Золотовалютные резервы Российской Федерации, USD млрд | 443.7 | 451.2 | -7.50 ▼ |
| Денежная масса, млрд руб. | 4 246.4 | 4 154.7 | 91.7 ▲ |
| Денежный рынок | | | |
| Ставки по кредиту "overnight" (% годовых) * | 4.25/5.25 | 5.25/5.75 | н/д -- |
| EUBOR - 6 месяцев | 0.98 | 0.98 | -0.0031 ▼ |
| LIBOR - 6 month | 0.44 | 0.44 | -0.0085 ▼ |
| MosPrimeRate - 1 месяц - % годовых | 6.94 | 6.92 | 0.020 ▲ |
| MosPrimeRate - 2 месяца - % годовых | 7.10 | 7.07 | 0.030 ▲ |
| MosPrimeRate - 3 месяца - % годовых | 7.34 | 7.33 | 0.0100 ▲ |
| MosPrimeRate - 6 месяцев - % годовых | 7.88 | 7.95 | -0.070 ▼ |
| РЕПО | | | |
| Аукционное доразмещение ОБР - средневзвешенная ставка (% годовых)*** | 8.26 | 8.18 | 0.080 ▲ |
| Прямое РЕПО сроком на 1 день - средневзвешенная ставка (% годовых)** | 6.36 | 6.44 | -0.084 ▼ |
| Прямое РЕПО сроком на 1 день - объем сделок, млрд руб.** | 44.9 | 77.0 | -32.1 ▼ |
| FOREX | | | |
| EUR/USD | 1.4305 | 1.4337 | -0.0032 ▼ |
| Официальный курс EUR/RUB (ЦБ РФ) | 44.1766 | 43.8568 | 0.32 ▲ |
| Официальный курс USD/RUB (ЦБ РФ) | 30.7187 | 30.4392 | 0.28 ▲ |
| Объем торгов на валютном рынке (ММВБ) – расчеты с поставкой «сегодня» - в млн. долларов США | 1,253.2880 | 1,111.4260 | 141.9 ▲ |
| Объем торгов на валютном рынке (ММВБ) – расчеты с поставкой «завтра» - в млн. долларов США | 3,012.5400 | 3,636.6260 | -624.1 ▼ |
| Беспоставочный форвардный контракт RUB/USD, % ставка (180 дней)* | 6.40/6.60 | 6.55/6.75 | н/д -- |
| Долговой рынок - (ММВБ) | | | |
| Объем торгов корпоративными и муниципальными облигациями (включая РПС), млрд руб.* | 32.4 | 21.7 | 10.7 ▲ |
| Объем биржевых торгов (суверенные рублевые заимствования), млрд руб.* | 6.57 | 8.62 | -2.05 ▼ |

* Данные за последний торговый день.

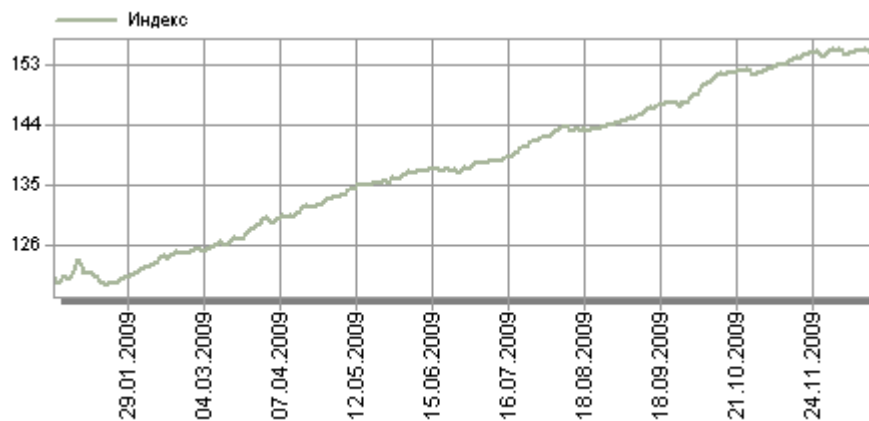
** По итогам аукциона за 18.12.2009.

***По итогам аукциона за 01.12.2009. Дата оферты - .

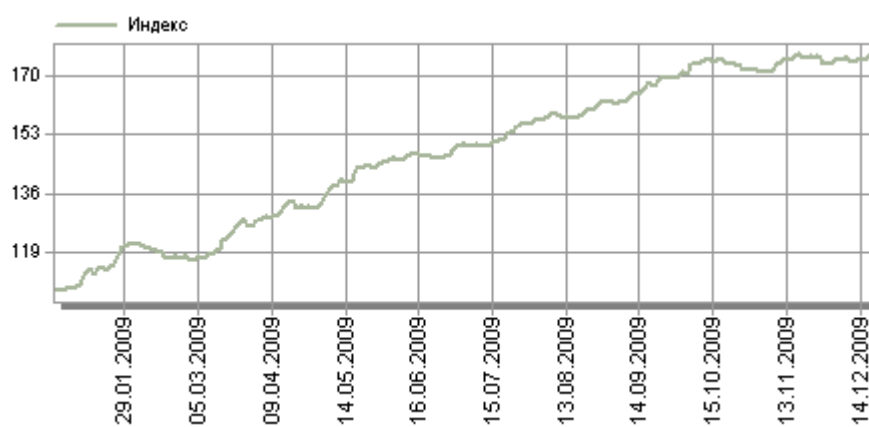
Сырьевые товары

| Показатель | Ед.изм. | Цена | Изменение % | Изм.за неделю, % | Изм.за месяц, % | Изм.за три месяца, % | С начала года по сегодняшний день, | |
|-----------------|----------|----------|-------------|------------------|-----------------|----------------------|------------------------------------|------|
| | | | | | | | | % |
| Нефть | | | | | | | | |
| BRENT | USD/брл | 73.3 | 1.03 | 2.46 | -4.50 | 8.30 | | 75.5 |
| URALS | USD/брл | 72.2 | 1.32 | 2.66 | -7.50 | 3.60 | | 71.0 |
| Металлы | | | | | | | | |
| Золото | USD/унц. | 1 113.4 | 0.56 | -1.18 | -3.20 | 10.9 | | 26.2 |
| Никель | USD/т | 17 105.0 | 0.18 | 3.01 | -0.30 | -0.30 | | 46.2 |
| Заготовки стали | USD/т | 410.0 | -- | 0.61 | 6.50 | -7.60 | | 13.1 |
| Серебро | USD/унц. | 17.4 | 0.55 | -0.17 | -6.20 | 3.10 | | 52.4 |
| Алюминий | USD/т | 2 201.3 | 0.91 | -1.72 | 8.30 | 16.8 | | 46.0 |

Индекс рублевых корпоративных и муниципальных облигаций РК



Индекс корпоративных еврооблигаций РК



Доходность рублевых облигаций

| Долговой инструмент | Цена % от номинала | Изм. за день п.п. | Доходность % | Изм. за день б.п. | Номинальный спред б.п. | Z спред б.п. | Дата oferty | Дюрация лет | Дата погашения | Ставка купона % | Объем выпуска млн.руб. | Объем торгов млн.руб. | Кредитный рейтинг (S&P/Moody's/ Fitch) |
|------------------------|-----------------------|----------------------|-----------------|----------------------|---------------------------|-----------------|-------------|----------------|----------------|--------------------|---------------------------|--------------------------|--|
| Государственные | | | | | | | | | | | | | |
| ОФЗ 25057 | 100.22 | 0.00 | 5.07 | -6.98 | -- | -- | | 0.09 | 20.01.10 | 7.40 | 40 817 | -- | BBB/Baa1/BBB |
| ОФЗ 25059 | 98.50 | 0.00 | 7.76 | 0.45 | -- | -- | | 1.05 | 19.01.11 | 6.10 | 41 000 | -- | BBB/Baa1/BBB |
| ОФЗ 25061 | 99.72 | -0.12 | 6.71 | 35.38 | -- | -- | | 0.38 | 05.05.10 | 5.80 | 42 513 | 4.39 | BBB/Baa1/BBB |
| ОФЗ 25062 | 98.20 | 0.38 | 7.38 | -30.65 | -- | -- | | 1.32 | 04.05.11 | 5.80 | 28 977 | 49.59 | BBB/Baa1/BBB |
| ОФЗ 25063 | 97.68 | 0.00 | 7.74 | 0.19 | -- | -- | | 1.79 | 09.11.11 | 6.20 | 20 000 | 155.84 | BBB/Baa1/BBB |
| ОФЗ 25064 | 108.00 | -0.30 | 7.93 | 15.04 | -- | -- | | 1.86 | 18.01.12 | 11.90 | 45 000 | 0.01 | BBB/Baa1/BBB |
| ОФЗ 25065 | 111.77 | 0.27 | 8.12 | -9.78 | -- | -- | | 2.72 | 27.03.13 | 12.00 | 46 000 | 28.99 | BBB/Baa1/BBB |
| ОФЗ 25066 | 104.50 | -0.45 | 7.65 | 31.03 | -- | -- | | 1.42 | 06.07.11 | 10.55 | 40 000 | 0.84 | BBB/Baa1/BBB |
| ОФЗ 25067 | 108.75 | 0.31 | 8.06 | -12.69 | -- | -- | | 2.44 | 17.10.12 | 11.30 | 45 000 | 54.38 | BBB/Baa1/BBB |
| ОФЗ 25068 | 114.62 | 0.05 | 8.34 | -1.53 | -- | -- | | 3.66 | 20.08.14 | 12.00 | 45 000 | 199.44 | BBB/Baa1/BBB |
| ОФЗ 25069 | 107.02 | 0.25 | 8.06 | -10.50 | -- | -- | | 2.41 | 19.09.12 | 10.80 | 25 000 | -- | BBB/Baa1/BBB |
| ОФЗ 25070 | 104.29 | 0.04 | 7.51 | -2.63 | -- | -- | | 1.64 | 28.09.11 | 10.00 | 24 785 | 156.44 | BBB/Baa1/BBB |
| ОФЗ 26198 | 94.75 | 0.06 | 8.11 | -2.37 | -- | -- | | 2.70 | 02.11.12 | 6.00 | 42 117 | -- | BBB/Baa1/BBB |
| ОФЗ 26199 | 95.87 | -0.08 | 8.13 | 4.09 | -- | -- | | 2.36 | 11.07.12 | 6.10 | 40 291 | 14.38 | BBB/Baa1/BBB |
| ОФЗ 26200 | 94.45 | 0.02 | 8.13 | -0.73 | -- | -- | | 3.20 | 17.07.13 | 6.10 | 28 784 | -- | BBB/Baa1/BBB |
| ОФЗ 26201 | 96.10 | 0.00 | 7.96 | 0.08 | -- | -- | | 3.37 | 16.10.13 | 6.55 | 13 866 | -- | BBB/Baa2/BBB |
| ОФЗ 26202 | 112.73 | 0.15 | 8.33 | -3.77 | -- | -- | | 3.88 | 17.12.14 | 11.20 | 30 000 | 112.73 | BBB/Baa1/BBB |
| ОФЗ 46002 | 100.30 | -0.02 | 7.97 | 1.49 | -- | -- | | 1.74 | 08.08.12 | 8.00 | 62 000 | 10.93 | BBB/Baa1/BBB |
| ОФЗ 46003 | 101.75 | -0.25 | 6.91 | 44.18 | -- | -- | | 0.55 | 14.07.10 | 10.00 | 18 649 | -- | BBB/Baa1/BBB |
| ОФЗ 46005 | 45.92 | 0.00 | 9.76 | 0.34 | -- | -- | | 8.35 | 09.01.19 | -- | 27 477 | -- | BBB/Baa1/BBB |
| ОФЗ 46010 | 93.05 | 0.00 | 8.39 | 0.22 | -- | -- | | 11.30 | 17.05.28 | 0.00 | 30 000 | -- | BBB/Baa1/BBB |
| ОФЗ 46011 | 80.75 | 2.70 | 9.50 | -37.45 | -- | -- | | 9.91 | 20.08.25 | 0.00 | 30 000 | 0.16 | BBB/Baa1/BBB |
| ОФЗ 46012 | 70.00 | 0.00 | 7.86 | 0.10 | -- | -- | | 12.53 | 05.09.29 | 1.95 | 40 000 | -- | BBB/Baa1/BBB |
| ОФЗ 46014 | 96.90 | 0.08 | 8.29 | -2.69 | -- | -- | | 3.27 | 29.08.18 | 8.00 | 58 290 | -- | BBB/Baa1/BBB |
| ОФЗ 46017 | 92.50 | 1.00 | 8.60 | -23.76 | -- | -- | | 4.93 | 03.08.16 | 7.50 | 80 000 | 0.02 | BBB/Baa1/BBB |
| ОФЗ 46018 | 90.48 | 0.14 | 8.84 | -2.35 | -- | -- | | 7.31 | 24.11.21 | 8.50 | 128 934 | -- | BBB/Baa1/BBB |
| ОФЗ 46019 | 61.12 | 0.00 | 9.44 | 0.43 | -- | -- | | 6.35 | 20.03.19 | 0.00 | 26 000 | -- | BBB/Baa1/BBB |
| ОФЗ 46020 | 80.50 | 0.00 | 9.03 | 0.01 | -- | -- | | 10.64 | 06.02.36 | 6.90 | 116 911 | 117.28 | BBB/Baa1/BBB |
| ОФЗ 46021 | 83.86 | 0.00 | 8.91 | 0.00 | -- | -- | | 6.12 | 08.08.18 | 7.00 | 92 794 | -- | BBB/Baa1/BBB |
| ОФЗ 46022 | 75.30 | 0.00 | 9.81 | -0.02 | -- | -- | | 7.94 | 19.07.23 | 7.50 | 28 223 | -- | BBB/Baa1/BBB |
| ОФЗ 48001 | 103.00 | 0.00 | 1.30 | -0.52 | -- | -- | | 6.12 | 31.10.18 | 13.00 | 24 099 | -- | BBB/Baa1/BBB |
| Банки | | | | | | | | | | | | | |
| АБН АМРО 10 | 99.28 | -0.45 | 8.55 | 169.39 | 327 | 241 | | 0.28 | 29.03.10 | 6.00 | 2 500 | -- | AA-/Aa3/AA |
| АвтовазБ-1 | 95.00 | 0.00 | 38.46 | 23.31 | 3 317 | 3,228 | | 0.28 | 02.04.10 | 15.00 | 800 | -- | --/Withdrawn/-- |
| АК БАРС-3 | 101.32 | 0.00 | 9.37 | -3.16 | 400 | 301 | 04.05.10 | 0.36 | 25.10.11 | 13.10 | 3 000 | -- | --/Baa3/BB |
| АК БАРС-4 | 101.28 | -0.12 | 9.18 | 35.65 | 383 | 287 | 26.04.10 | 0.34 | 15.10.13 | 13.00 | 5 000 | -- | --/Baa3/BB |
| АлФин-2 | 100.01 | 0.00 | 12.68 | -0.17 | 739 | 651 | | 0.28 | 31.03.10 | 12.50 | 2 000 | -- | -/-/--/-- |
| БалтИнвБ-1 | 98.50 | 0.00 | 22.02 | 4.13 | 1 665 | 1,566 | 03.05.10 | 0.35 | 26.04.11 | 16.00 | 1 000 | -- | --/B3/-- |
| Банк Москвы-1 | 100.82 | 0.00 | 9.40 | -0.57 | 376 | 259 | 06.08.10 | 0.59 | 29.07.11 | 10.64 | 10 000 | -- | --/Baa1/BBB- |
| Банк Москвы-2 | 100.00 | 0.00 | 11.83 | -0.83 | 671 | 630 | 12.02.10 | 0.13 | 01.02.13 | 11.75 | 10 000 | -- | --/Baa1/BBB- |
| Банк Союз-3 | 100.00 | 0.00 | 16.55 | -0.14 | 1 064 | 947 | 28.10.10 | 0.82 | 02.05.11 | 16.00 | 2 000 | -- | B-/Withdrawn/-- |
| Банк Союз-4 | 106.00 | 0.00 | -- | -- | -- | -- | | -- | 23.02.11 | 14.90 | 3 000 | -- | B-/Withdrawn/-- |
| Возрождение-1 | 99.98 | 0.25 | 9.13 | -127.83 | 393 | 324 | | 0.20 | 03.03.10 | 8.95 | 3 000 | 0.08 | B+/Baa3/-- |
| Восточный Экспресс-1 | 102.48 | 0.00 | 9.17 | -11.61 | 392 | 313 | | 0.24 | 17.03.10 | 19.70 | 1 500 | -- | --/B3/-- |
| ВТБ 08 | 99.78 | 0.00 | 7.47 | -0.02 | -63 | -66 | | 2.70 | 28.11.12 | 7.25 | 30 000 | -- | BBB/Baa1/BBB |
| ВТБ 24-1 | 103.08 | 0.01 | 9.80 | -1.21 | 293 | 210 | | 1.64 | 05.10.11 | 11.50 | 6 000 | 72.43 | BBB/Baa1/BBB |
| ВТБ 24-1ИП | 100.00 | -- | 10.06 | -- | 290 | 224 | 20.12.11 | 1.84 | 10.12.14 | 9.70 | 15 000 | -- | -/-/--/-- |
| ВТБ 24-2 | 101.00 | 0.00 | 4.57 | -12.88 | -56 | -103 | 15.02.10 | 0.14 | 05.02.13 | 11.60 | 10 000 | -- | BBB/Baa1/BBB |
| ВТБ 24-3 | 100.22 | 0.00 | 10.22 | -0.28 | 473 | 365 | 08.06.10 | 0.46 | 29.05.13 | 10.50 | 6 000 | -- | BBB/Baa1/BBB |
| ВТБ 24-4 | 101.48 | 0.04 | 9.76 | -6.49 | 403 | 285 | 01.09.10 | 0.66 | 20.02.14 | 11.85 | 8 000 | -- | BBB/Baa1/BBB |
| ВТБ-5 | 102.42 | -0.10 | 7.99 | 25.72 | 264 | 167 | 26.04.10 | 0.33 | 17.10.13 | 15.00 | 15 000 | 312.08 | BBB/Baa1/BBB |
| ВТБ-6 | 102.58 | -0.17 | 8.83 | 29.64 | 323 | 207 | 16.07.10 | 0.55 | 06.07.16 | 13.25 | 10 000 | -- | BBB/Baa1/BBB |
| ГазпромБ 10 | 72.38 | 0.00 | 603.37 | 2 071.21 | 59 822 | 59,759 | | 0.17 | 22.02.10 | 7.25 | 10 000 | -- | BB/Baa3/-- |
| ГазпромБ-1 | 97.12 | 0.98 | 10.13 | -101.71 | 394 | 281 | | 1.06 | 27.01.11 | 7.10 | 5 000 | -- | BB/Baa3/-- |
| ГазпромБ-4 | 100.25 | 0.00 | 8.63 | -0.13 | 262 | 147 | 22.11.10 | 0.90 | 15.11.12 | 8.75 | 20 000 | -- | BB/Baa3/-- |
| ГазпромБ-5 | 100.12 | 0.00 | 8.79 | -0.09 | 276 | 161 | 29.11.10 | 0.92 | 22.11.12 | 8.75 | 20 000 | -- | BB/Baa3/-- |
| Глобэкс-1 | 99.44 | 0.00 | 11.63 | 2.58 | 639 | 561 | | 0.24 | 15.03.10 | 9.00 | 2 000 | -- | BB-/--/BB |
| Глобэкс-Фин-1 | 100.00 | 0.00 | 15.38 | -0.30 | 1 001 | 903 | 27.04.10 | 0.35 | 26.04.11 | 15.00 | 4 000 | -- | -/-/--/-- |
| ЕАБР-03 | 101.35 | 0.00 | 9.92 | -0.03 | 294 | 217 | 03.11.11 | 1.73 | 25.10.16 | 10.50 | 5 000 | 30.42 | BBB/A3/BBB |
| ЕБРР 10 | 99.59 | 0.00 | 6.93 | 0.27 | 87 | -32 | | 0.94 | 20.12.10 | 6.50 | 2 000 | -- | AAA/Aaa/AAA |
| ЕБРР 12 | 98.39 | 0.00 | 6.82 | 0.09 | -44 | -106 | | 1.98 | 14.02.12 | 6.00 | 2 000 | -- | AAA/Aaa/AAA |
| ЕБРР-01 | 100.39 | -0.02 | 2.01 | 0.89 | -341 | -444 | | 0.39 | 12.05.10 | 8.00 | 5 000 | 0.61 | AAA/Aaa/AAA |
| ЕБРР-02 | 100.65 | 0.00 | 0.11 | -1.77 | -638 | -739 | | 1.31 | 21.04.11 | 8.52 | 5 000 | -- | AAA/Aaa/AAA |
| ЕБРР-03 | 100.75 | -0.10 | 0.54 | 4.78 | -639 | -717 | | 1.69 | 07.09.11 | 7.43 | 7 500 | -- | AAA/Aaa/AAA |
| ЕБРР-05 | 100.60 | -0.02 | 0.00 | 0.03 | -844 | -844 | | 4.22 | 09.04.14 | 8.58 | 5 000 | -- | AAA/Aaa/AAA |
| Заспбкомбанк-1 | 100.00 | 0.00 | 11.28 | 0.01 | 447 | 360 | | 1.59 | 15.09.11 | 11.00 | 1 500 | -- | B-/--/-- |
| Зенит-3 | 102.50 | 0.09 | 9.59 | -28.45 | 416 | 313 | 14.05.10 | 0.40 | 09.11.11 | 16.00 | 3 000 | 0.45 | --/Baa3/B+ |
| Зенит-4 | 102.04 | -0.02 | 8.99 | -1.43 | 369 | 278 | | 0.30 | 06.04.10 | 16.00 | 3 000 | -- | --/Baa3/B+ |
| Зенит-5 | 100.19 | 0.08 | 10.92 | -9.74 | 486 | 371 | 09.12.10 | 0.94 | 04.06.13 | 10.85 | 5 000 | 57.30 | --/Baa3/B+ |
| Зенит-6 | 102.56 | -0.02 | 10.31 | 2.03 | 475 | 358 | 08.07.10 | 0.51 | 01.07.14 | 15.00 | 3 000 | 34.14 | --/Baa3/B+ |
| ИнвестторгБ-4 | 100.61 | -0.01 | 14.06 | 1.04 | 820 | 702 | 14.10.10 | 0.77 | 08.10.12 | 14.50 | 1 500 | -- | --/B2/-- |
| КБРенКап-1 | 99.39 | -0.10 | 18.06 | 59.78 | 1 287 | 1,218 | | 0.20 | 02.03.10 | 14.50 | 2 000 | 7.52 | B-/B3/CCC |
| КБРенКап-2 | 100.96 | -0.04 | 21.54 | 5.48 | 1 569 | 1,451 | 15.10.10 | 0.76 | 04.04.12 | 22.00 | 3 000 | 0.38 | B-/B3/CCC |
| КБРенКап-3 | 100.41 | -1.12 | 25.48 | 280.79 | 1 996 | 1,886 | 18.06.10 | 0.48 | 06.06.12 | 25.00 | 4 000 | 102.67 | B-/B3/CCC |
| Кедр-3 | 98.70 | 0.00 | 29.51 | 47.27 | 2 443 | 2,401 | 02.02.10 | 0.10 | 22.07.11 | 12.80 | 1 500 | -- | --/B2/-- |
| КИТ-2 | 85.00 | 0.00 | 107.01 | 124.38 | 10 175 | 10,092 | | 0.26 | 23.03.10 | 13.00 | 2 000 | -- | Withdrawn/Caa2/-- |
| КМБ-Банк-2 | 99.99 | 0.00 | 11.30 | -0.03 | 425 | 353 | | 1.80 | 30.11.11 | 11.00 | 3 400 | -- | --/Baa3/-- |
| КрайинвестБ-1 | 100.00 | 0.00 | 14.14 | 0.19 | 848 | 731 | 17.08.10 | 0.60 | 05.08.11 | 13.75 | 600 | -- | B/-/--/-- |
| Кредит Европа-1 | 99.50 | 0.00 | 14.26 | 8.16 | 915 | 876 | | 0.13 | 03.02.10 | 10.00 | 3 500 | -- | --/Baa3/-- |
| МастерБ-3 | 99.88 | 0.25 | 17.98 | -64.63 | 1 249 | 1,140 | 11.06.10 | 0.46 | 30.11.11 | 17.00 | 1 080 | -- | --/--/Withdrawn |
| МБРР-2 | 10 | | | | | | | | | | | | |

| Долговой инструмент | Цена % от номинала | Изм. за день п.п. | Доходность % | Изм. за день б.п. | Номинальный спред б.п. | Z спред б.п. | Дата оферты | Дюрация лет | Дата погашения | Ставка купона % | Объем выпуска млн.руб. | Объем торгов млн.руб. | Кредитный рейтинг (S&P/Moody's/ Fitch) |
|---------------------|-----------------------|----------------------|-----------------|----------------------|---------------------------|-----------------|-------------|----------------|----------------|--------------------|---------------------------|--------------------------|--|
| | | | | | | | | | | | | | |
| МКБ-6 | 99.98 | 0.14 | 16.57 | -25.33 | 1 090 | 972 | 16.08.10 | 0.61 | 07.08.12 | 16.00 | 2 000 | -- | -- /B1/B |
| Мой Банк-2 | 100.00 | 0.00 | 15.56 | 0.17 | 954 | 833 | | 0.91 | 21.12.10 | 15.00 | 1 000 | -- | -- /B3/ -- |
| Мой Банк-3 | 100.00 | 0.00 | 15.46 | 0.09 | 979 | 861 | 12.08.10 | 0.61 | 07.08.12 | 15.00 | 1 500 | 30.00 | -- /B3/ -- |
| Москомцб-2 | 99.98 | 0.00 | 14.28 | 0.18 | 913 | 858 | 17.02.10 | 0.16 | 15.02.11 | 14.00 | 3 000 | -- | -- / -- /CCC |
| Москомцб-3 | 99.60 | 0.00 | 17.58 | 0.06 | 1 205 | 1,094 | 17.06.10 | 0.49 | 12.06.13 | 16.00 | 5 000 | -- | -- / -- /CCC |
| Номос-11 | 102.69 | 0.02 | 10.07 | -6.25 | 451 | 334 | 12.07.10 | 0.52 | 02.07.14 | 15.00 | 5 000 | 11.45 | -- /Ba3/B+ |
| Номос-8 | 101.16 | 0.05 | 7.83 | -41.42 | 268 | 212 | 24.02.10 | 0.17 | 16.02.11 | 15.00 | 3 000 | -- | -- /Ba3/B+ |
| Номос-9 | 102.36 | -0.34 | 10.28 | 70.23 | 474 | 363 | 23.06.10 | 0.50 | 14.06.13 | 15.00 | 5 000 | 4.04 | -- /Ba3/B+ |
| НС-Финанс-1 | 100.95 | 0.10 | 15.08 | -28.08 | 962 | 855 | 27.05.10 | 0.43 | 25.05.11 | 17.00 | 2 000 | -- | -- / -- / -- |
| НФК-3 | 99.50 | 0.00 | 20.20 | 0.79 | 1 482 | 1,383 | 05.05.10 | 0.36 | 03.05.11 | 18.00 | 2 000 | -- | B-/B3/ -- |
| Первобанк-1 | 102.35 | 0.00 | -- | -- | -- | -- | -- | -- | 29.06.11 | 16.50 | 1 500 | -- | -- /B3/ -- |
| Петрокоммерц-4 | 102.88 | 0.10 | 10.16 | -22.68 | 460 | 344 | 08.07.10 | 0.51 | 06.07.11 | 15.50 | 3 000 | 3.10 | B+/Ba3/ -- |
| Петрокоммерц-6 | 102.48 | 0.02 | 10.66 | -3.89 | 495 | 377 | 25.08.10 | 0.64 | 22.08.12 | 14.36 | 3 000 | 20.53 | B+/Ba3/ -- |
| Петрокоммерц-7 | 103.86 | 0.16 | 11.57 | -15.67 | 536 | 423 | 24.02.11 | 1.08 | 22.08.12 | 14.90 | 3 000 | 17.04 | B+/Ba3/ -- |
| Промсвб-5 | 102.51 | 0.01 | 9.92 | -6.81 | 447 | 342 | 25.05.10 | 0.42 | 17.05.12 | 16.00 | 4 500 | 7.36 | B/Ba2/B+ |
| Промсвб-6 | 100.10 | 0.00 | 10.44 | -1.32 | 441 | 320 | 22.12.10 | 0.92 | 17.06.13 | 14.75 | 5 000 | -- | B/Ba2/B+ |
| ПЧРБ-1 | 98.00 | 0.00 | 15.09 | 0.39 | 880 | 771 | | 1.15 | 09.03.11 | 12.50 | 1 250 | -- | -- /B3/ -- |
| РАБОБанк 17 | 73.00 | -1.50 | 12.69 | 39.36 | 403 | 400 | | 5.54 | 06.06.17 | 6.90 | 2 000 | -- | AAA/Aaa/AA+ |
| Райффайзенбанк-4 | 100.01 | 0.00 | 13.94 | -0.07 | 691 | 617 | 08.12.11 | 1.79 | 03.12.13 | 13.50 | 10 000 | -- | BBB-/Baa3/BBB+ |
| Росбанк-08 | 101.44 | -0.04 | 11.12 | 2.71 | 465 | 363 | 13.05.11 | 1.30 | 06.11.13 | 12.00 | 5 000 | 121.72 | BB+/Baa3/BBB+ |
| Росбанк-10 | 101.72 | 0.22 | 10.88 | -18.61 | 441 | 339 | 13.05.11 | 1.30 | 07.11.14 | 12.00 | 5 000 | 41.68 | BB+/Baa3/BBB+ |
| Россия банк-1 | 99.00 | 0.00 | 16.93 | 1.00 | 1 133 | 1,015 | | 0.56 | 21.07.10 | 14.50 | 1 500 | -- | -- / -- /B- |
| РСХБ-2 | 98.44 | -0.81 | 9.60 | 79.79 | 334 | 225 | | 1.12 | 16.02.11 | 7.85 | 7 000 | 0.66 | -- /Baa1/BBB |
| РСХБ-3 | 100.01 | -0.01 | 7.32 | 5.97 | 217 | 159 | 22.02.10 | 0.17 | 09.02.17 | 7.34 | 10 000 | 356.53 | -- /Baa1/BBB |
| РСХБ-4 | 103.50 | 0.00 | 9.54 | -0.29 | 266 | 183 | 07.10.11 | 1.64 | 27.09.17 | 11.50 | 10 000 | -- | -- /Baa1/BBB |
| РСХБ-5 | 100.00 | 0.00 | 13.95 | -0.07 | 691 | 618 | 08.12.11 | 1.79 | 27.11.18 | 13.50 | 10 000 | -- | -- /Baa1/BBB |
| РСХБ-6 | 102.50 | 0.00 | 9.59 | -1.47 | 388 | 270 | 24.08.10 | 0.64 | 09.02.18 | 13.35 | 5 000 | -- | -- /Baa1/BBB |
| РСХБ-7 | 102.98 | 0.22 | 7.80 | -51.67 | 226 | 116 | 17.06.10 | 0.49 | 05.06.18 | 13.95 | 5 000 | -- | -- /Baa1/BBB |
| РСХБ-8 | 101.05 | 0.04 | 9.91 | -1.86 | 193 | 181 | 26.11.12 | 2.60 | 14.11.19 | 10.10 | 5 000 | 46.81 | -- /Baa1/BBB |
| РСХБ-9 | 101.16 | 0.04 | 9.86 | -1.77 | 188 | 176 | 26.11.12 | 2.60 | 14.11.19 | 10.10 | 5 000 | 34.75 | -- /Baa1/BBB |
| РусСтанд-5 | 99.75 | 0.00 | 15.59 | 0.03 | 983 | 864 | | 0.69 | 09.09.10 | 14.75 | 5 000 | -- | B+/Ba3/B+ |
| РусСтанд-6 | 100.62 | 0.00 | 10.63 | -8.12 | 549 | 502 | 17.02.10 | 0.15 | 09.02.11 | 15.00 | 6 000 | -- | B+/Ba3/B+ |
| РусСтанд-7 | 100.35 | -0.35 | 13.79 | 142.86 | 853 | 770 | 30.03.10 | 0.26 | 20.09.11 | 15.00 | 5 000 | -- | B+/Ba3/B+ |
| РусСтанд-8 | 101.05 | 0.00 | 12.95 | -0.48 | 707 | 589 | 22.10.10 | 0.79 | 13.04.12 | 14.00 | 5 000 | 0.07 | B+/Ba3/B+ |
| Русфинанс-4 | 99.80 | 0.04 | 9.19 | -24.81 | 405 | 355 | | 0.15 | 12.02.10 | 7.74 | 4 000 | -- | BB+/Baa2/ -- |
| Русь-Банк-2 | 100.58 | 0.02 | 11.24 | -16.89 | 607 | 546 | | 0.18 | 22.02.10 | 14.50 | 2 000 | -- | -- /B2/ -- |
| Русь-Банк-3 | 101.42 | -0.18 | 13.11 | 27.34 | 738 | 620 | 31.08.10 | 0.66 | 31.08.14 | 15.00 | 2 000 | -- | -- /B2/ -- |
| СБ банк-2 | 101.14 | 0.10 | 15.47 | -26.73 | 995 | 885 | | 0.48 | 11.06.10 | 17.50 | 1 000 | -- | -- /B3/ -- |
| СБ Банк-3 | 100.00 | 0.00 | 17.58 | -0.91 | 1 183 | 1,064 | 09.09.10 | 0.68 | 03.09.12 | 17.00 | 1 500 | -- | -- /B3/ -- |
| Связь-Банк-1 | 105.98 | 4.98 | 11.60 | -443.48 | 523 | 414 | | 1.21 | 21.04.11 | 16.00 | 2 000 | 0.00 | -- /B2/ -- |
| СКБ-Банк-1 | 102.75 | 0.82 | 10.85 | -180.69 | 531 | 419 | | 0.50 | 24.06.10 | 16.00 | 1 000 | 3.08 | -- /B2/B- |
| Солидарность-2 | 97.00 | -1.50 | 26.80 | 570.49 | 2 146 | 2,050 | | 0.33 | 20.04.10 | 15.00 | 950 | -- | -- /B3/ -- |
| СпуртБ-2 | 100.20 | 0.15 | 15.33 | -38.54 | 985 | 877 | 03.06.10 | 0.45 | 31.05.12 | 15.00 | 1 000 | -- | -- / -- /B- |
| Стройкредит-1 | 100.00 | 0.00 | 14.41 | 0.16 | 877 | 759 | 06.08.10 | 0.58 | 01.08.11 | 14.00 | 1 000 | -- | -- /B3/ -- |
| ТатфондБ-4 | 100.62 | 0.12 | 12.90 | -10.00 | 635 | 537 | | 1.36 | 01.06.11 | 13.00 | 1 500 | 8.79 | -- /B2/ -- |
| ТатФондБанк-07 | 100.00 | -- | 14.22 | -- | 814 | 700 | 23.12.10 | 0.96 | 14.12.12 | 13.75 | 1 000 | 1 000.00 | -- / -- / -- |
| ТКС Банк-1 | 99.50 | 0.00 | 17.25 | 0.07 | 1 135 | 1,017 | | 0.81 | 22.10.10 | 16.00 | 1 500 | -- | -- / -- / -- |
| ТрансКредитБ-1 | 98.59 | -0.69 | 10.57 | 156.82 | 504 | 394 | | 0.49 | 15.06.10 | 7.29 | 3 000 | -- | BB/Baa1/ -- |
| ТрансКредитБ-2 | 101.93 | -2.42 | 13.27 | 273.61 | 720 | 606 | 23.12.10 | 0.96 | 12.06.12 | 15.00 | 3 000 | 42.28 | BB/Baa1/ -- |
| ТрансКредитБ-3 | 100.07 | -0.03 | 8.67 | 48.33 | 343 | 317 | 19.01.10 | 0.06 | 07.07.11 | 9.99 | 5 000 | 1.81 | BB/Baa1/ -- |
| УРСА Банк 10 | 97.42 | 0.00 | 25.89 | 26.55 | 2 072 | 2,006 | | 0.18 | 26.02.10 | 9.12 | 5 000 | -- | -- /Ba3/B+ |
| УРСА Банк-5 | 97.81 | -0.19 | 11.71 | 12.72 | 478 | 399 | | 1.69 | 18.10.11 | 10.05 | 3 000 | 114.13 | -- /Ba3/B+ |
| УРСА Банк-7 | 99.90 | 0.00 | 9.56 | 3.13 | 449 | 406 | 26.01.10 | 0.09 | 19.07.12 | 8.40 | 5 000 | 254.85 | -- /Ba3/B+ |
| УРСА Банк-8 | 101.75 | 0.25 | 9.47 | -85.75 | 414 | 319 | 20.04.10 | 0.32 | 09.04.15 | 15.00 | 10 000 | -- | -- /Ba3/B+ |
| ХКФБ-2 | 102.01 | -0.15 | 12.38 | 36.76 | 696 | 593 | | 0.40 | 11.05.10 | 17.50 | 3 000 | 1.04 | B+/Ba3/ -- |
| ХКФБ-3 | 100.76 | -0.04 | 12.36 | 13.94 | 711 | 631 | 25.03.10 | 0.25 | 16.09.10 | 15.00 | 3 000 | 0.19 | B+/Ba3/ -- |
| ХКФБ-5 | 101.10 | 0.16 | 12.11 | -53.65 | 677 | 580 | 26.04.10 | 0.33 | 17.04.13 | 15.00 | 4 000 | -- | B+/Ba3/ -- |
| ХКФБ-6 | 100.29 | 0.29 | 12.42 | -34.80 | 636 | 521 | 17.12.10 | 0.95 | 10.06.14 | 12.20 | 5 000 | 5 079.93 | -- / -- / -- |
| ХМБ-1 | 101.10 | 0.00 | 11.93 | -0.43 | 599 | 482 | 02.11.10 | 0.84 | 31.10.11 | 13.00 | 3 000 | -- | B+ / -- / -- |
| ЦентриИнв-2 | 102.00 | -0.70 | 12.32 | 141.73 | 678 | 562 | 02.07.10 | 0.49 | 24.06.14 | 16.00 | 3 000 | 0.00 | -- / -- / -- |
| Экспобанк-1 | 97.00 | 0.00 | 200.04 | 2 348.56 | 19 468 | 19,454 | | 0.03 | 29.12.09 | 12.00 | 1 000 | -- | -- /Ba1/ -- |
| Юниаструм-2 | 100.68 | 0.00 | 14.15 | -2.15 | 880 | 784 | | 0.33 | 19.04.10 | 16.00 | 1 500 | -- | -- /Ba2/ -- |
| Прочие финансовые | | | | | | | | | | | | | |
| АИЖК (КО)-2 | 90.43 | 0.00 | 17.56 | 1.69 | 1 107 | 1,001 | | 1.31 | 23.08.11 | 9.00 | 800 | -- | -- / -- / -- |
| АИЖК Алтай | 98.23 | 0.85 | 18.18 | -319.55 | 1 285 | 1,191 | | 0.31 | 13.04.10 | 11.25 | 300 | 0.01 | -- / -- / -- |
| АИЖК-02 | 100.54 | 0.03 | 6.50 | -33.90 | 139 | 100 | | 0.12 | 01.02.10 | 11.00 | 1 500 | 7.69 | BBB/Baa1/ -- |
| АИЖК-03 | 100.20 | 0.00 | 9.46 | 0.03 | 358 | 239 | | 0.79 | 15.10.10 | 9.40 | 900 | -- | BBB/Baa1/ -- |
| АИЖК-04 | 99.06 | 0.00 | 9.51 | 0.05 | 229 | 166 | | 1.94 | 01.02.12 | 8.70 | 900 | -- | BBB/Baa1/ -- |
| АИЖК-05 | 94.55 | -1.70 | 10.41 | 91.96 | 300 | 246 | | 2.10 | 15.10.12 | 7.35 | 2 200 | 0.80 | BBB/Baa1/ -- |
| АИЖК-06 | 91.44 | 0.00 | 10.74 | 0.20 | 256 | 248 | | 3.05 | 15.07.14 | 7.40 | 2 500 | -- | BBB/Baa1/ -- |
| АИЖК-07 | 90.10 | 0.10 | 10.69 | -2.78 | 230 | 223 | | 4.00 | 15.07.16 | 7.68 | 4 000 | 104.06 | BBB/Baa1/ -- |
| АИЖК-08 | 92.17 | 1.24 | 10.20 | -40.09 | 187 | 178 | | 3.72 | 15.06.18 | 7.63 | 5 000 | 93.63 | BBB/Baa1/ -- |
| АИЖК-09 | 90.24 | 0.00 | 10.45 | 0.30 | 205 | 198 | | 4.00 | 15.02.17 | 7.49 | 5 000 | -- | BBB/Baa1/ -- |
| АИЖК-10 | 90.60 | 0.09 | 10.48 | -2.22 | 190 | 188 | | 4.86 | 15.11.18 | 8.05 | 6 000 | 47.79 | BBB/Baa1/ -- |
| АИЖК-11 | 93.33 | 1.40 | 9.80 | -29.95 | 114 | 112 | | 5.54 | 15.09.20 | 8.20 | 10 000 | 0.00 | BBB/Baa1/ -- |
| АИЖК-12 | 100.97 | -0.50 | -- | -- | -- | -- | | -- | 15.12.13 | 13.25 | 7 000 | 96.42 | BBB/Baa1/ -- |
| АИЖК-13 | 100.75 | 0.00 | -- | -- | -- | -- | | -- | 15.04.18 | 13.25 | 7 000 | -- | BBB/Baa1/ -- |
| АИЖК-14 | 100.75 | 0.00 | -- | -- | -- | -- | | -- | 15.05.23 | 13.25 | 7 000 | -- | BBB/Baa1/ -- |
| АИЖК-15 | 101.00 | 0.25 | -- | -- | -- | -- | | -- | 15.09.28 | 13.25 | 7 000 | 0.01 | BBB/Baa1/ -- |
| ВИА АИЖК-А | 100.00 | 0.00 | 8.81 | 0.00 | 65 | 52 | | 2.90 | 15.03.40 | 8.50 | 6 082 | -- | -- /Baa1/ -- |
| ВТБ-Лизинг-1 | 100.19 | 0.06 | 9.90 | -8.09 | 399 | 280 | 15.11.10 | 0.82 | 06.11.14 | 9.80 | 6 154 | 25.43 | BBB/ -- /BBB |
| ВТБ-Лизинг-2 | 102.16 | -0.09 | 10.07 | 16.26 | 452 | 334 | 15.07.10 | 0.50 | 07.07.15 | 14.00 | 9 231 | -- | BBB/ -- /BBB |
| ВТБ-Лизинг-3 | 102.04 | -0.37 | 10.04 | 79.09 | 452 | 342 | 17.06.10 | 0.48 | 07.06.16 | 14.00 | 5 000 | 195.41 | BBB/ -- /BBB |
| ВТБ-Лизинг-4 | 102.56 | 1.03 | -- | -- | -- | -- | | -- | 07.06.16 | 14.00 | 5 000 | -- | BBB/ -- /BBB |
| ВТБ-Лизинг-7 | 100.00 | -- | 10.06 | -- | 293 | 245 | 10.12.10 | 0.96 | 30.11.16 | 9.70 | 5 000 | -- | BBB/ -- /BBB |
| ГПБ-Ипотека-1 | 90.00 | -0.85 | 14.86 | 63.09 | 792 | 691 | | 1.70 | 29.12.36 | 8.00 | 1 530 | 0.10 | -- /Baa2/ -- |
| Европлан-1 | 97.00 | 0.50 | 20.47 | -93.91 | 1 480 | 1,362 | 16.08.10 | 0.62 | 11.08.11 | 14.50 | 2 000 | 0.15 | -- / -- / -- |
| ИА АИЖК 2008-А | 100.00 | 0.00 | -- | -- | -- | -- | | -- | 20.02.41 | 10.50 | 7 930 | -- | -- /Baa1/ -- |

| Долговой инструмент | Цена % от номинала | Изм. за день п.п. | Доходность % | Изм. за день б.п. | Номинальный спред б.п. | Z спред б.п. | Дата oferty | Дюрация лет | Дата погашения | Ставка купона % | Объем выпуска млн.руб. | Объем торгов млн.руб. | Кредитный рейтинг (S&P/Moody's/ Fitch) | |
|-------------------------------|-----------------------|----------------------|-----------------|----------------------|---------------------------|-----------------|-------------|----------------|----------------|--------------------|---------------------------|--------------------------|---|----------------|
| | | | | | | | | | | | | | | |
| Ренинс-1 | 110.00 | 0.00 | -- | -- | -- | -- | 0.28 | 30.03.10 | 12.00 | 750 | -- | -- | /-/ /-- | |
| РИАТО-1 | 100.00 | 0.00 | 14.47 | 0.01 | 649 | 635 | 2.60 | 03.06.13 | 13.75 | 508 | -- | -- | /-/ /-- | |
| РТК-Лизинг-5 | 87.58 | -0.16 | 40.08 | 68.32 | 3 454 | 3,332 | 0.50 | 12.08.10 | 8.35 | 900 | 18.35 | -- | /-/ /-- | |
| ТрансКредитФ-1 | 100.00 | 0.00 | 12.36 | -0.06 | 482 | 440 | 2.22 | 11.06.12 | 12.00 | 1 500 | -- | -- | /-/ /-- | |
| ТрансФин-М-10 | 99.74 | 0.00 | 11.48 | -0.02 | 464 | 377 | 19.12.11 | 1.61 | 03.12.15 | 11.00 | 500 | -- | -- | /-/ /-- |
| ТрансФин-М-11 | 99.74 | 0.00 | 11.48 | -0.02 | 464 | 377 | 19.12.11 | 1.61 | 03.12.15 | 11.00 | 500 | -- | -- | /-/ /-- |
| ТрансФин-М-2 | 100.00 | 0.00 | 11.03 | 0.04 | 340 | 301 | 2.29 | 10.08.12 | 10.75 | 1 500 | -- | -- | /-/ /-- | |
| ТрансФин-М-3 | 100.00 | 0.00 | 14.47 | 0.09 | 790 | 689 | 25.07.11 | 1.38 | 10.07.14 | 14.00 | 1 500 | -- | -- | /-/ /-- |
| ТрансФин-М-4 | 99.74 | 0.00 | 11.48 | -0.01 | 471 | 379 | 16.12.11 | 1.56 | 03.12.14 | 11.00 | 500 | -- | -- | /-/ /-- |
| ТрансФин-М-5 | 99.74 | 0.00 | 11.48 | -0.01 | 471 | 379 | 16.12.11 | 1.56 | 03.12.14 | 11.00 | 500 | -- | -- | /-/ /-- |
| ТрансФин-М-6 | 99.74 | 0.00 | 11.48 | -0.01 | 471 | 379 | 16.12.11 | 1.56 | 03.12.14 | 11.00 | 500 | -- | -- | /-/ /-- |
| ТрансФин-М-7 | 99.74 | 0.00 | 11.48 | -0.01 | 471 | 379 | 16.12.11 | 1.56 | 03.12.14 | 11.00 | 500 | -- | -- | /-/ /-- |
| ТрансФин-М-8 | 99.74 | 0.00 | 11.48 | -0.02 | 464 | 377 | 19.12.11 | 1.61 | 03.12.15 | 11.00 | 500 | -- | -- | /-/ /-- |
| ТрансФин-М-9 | 99.74 | 0.00 | 11.48 | -0.02 | 464 | 377 | 19.12.11 | 1.61 | 03.12.15 | 11.00 | 500 | -- | -- | /-/ /-- |
| Уралсиб-Лизинг-1 | 101.94 | 0.00 | 14.41 | -2.00 | 890 | 774 | 23.06.10 | 0.47 | 29.12.10 | 18.00 | 2 700 | -- | -- | /-/ /B+ |
| Уралсиб-Лизинг-2 | 99.93 | 0.08 | 13.90 | -84.49 | 883 | 840 | 27.01.10 | 0.09 | 21.07.11 | 12.99 | 5 000 | 78.96 | -- | /-/ /B+ |
| Уралсиб-Лизинг-3 | 102.50 | 0.05 | 13.92 | -9.65 | 821 | 702 | 02.09.10 | 0.65 | 23.02.12 | 17.50 | 1 500 | -- | -- | /-/ /B+ |
| Уралсиб-Лизинг-4 | 102.00 | 0.10 | -- | -- | -- | -- | -- | -- | 19.01.12 | 17.50 | 2 000 | 0.00 | -- | /-/ /-- |
| Уралсиб-Лизинг-5 | 101.25 | 0.24 | 3.83 | -285.94 | -124 | -167 | 28.01.10 | 0.09 | 19.01.12 | 17.50 | 3 000 | -- | -- | /-/ /B+ |
| ФинБизГр-1 | 100.00 | 0.00 | 10.23 | -0.02 | 466 | 351 | 0.52 | 05.07.10 | 10.00 | 3 000 | 190.28 | -- | -- | /-/ /-- |
| ЭГДА-1 | 98.70 | 0.00 | 17.80 | 5.55 | 1 254 | 1,171 | 01.04.10 | 0.26 | 17.09.13 | 12.00 | 62 | -- | -- | /-/ /-- |
| ЭлемЛиз-1 | 100.00 | 0.00 | 23.85 | 0.28 | 1 860 | 1,774 | 0.25 | 24.03.10 | 22.00 | 600 | -- | -- | B-/ /-- | |
| ЭлемЛиз-2 | 99.28 | 0.00 | 23.39 | 0.04 | 1 692 | 1,588 | 14.06.11 | 1.30 | 04.09.14 | 21.00 | 700 | -- | -- | B-/ /-- |
| ЮгФинСервис-1 | 98.60 | 0.00 | 17.61 | 0.30 | 1 161 | 1,045 | 01.12.10 | 0.90 | 20.05.14 | 15.25 | 900 | -- | -- | /-/ /-- |
| ЮЛК-1 | 99.87 | 0.00 | 10.81 | 0.53 | 549 | 449 | 0.30 | 28.04.10 | 10.00 | 370 | -- | -- | /-/ /-- | |
| ЮФК-1 | 100.00 | 0.00 | 16.30 | -0.11 | 1 036 | 919 | 12.11.10 | 0.84 | 29.04.14 | 15.75 | 900 | -- | -- | /-/ /-- |
| Информационные технологии | | | | | | | | | | | | | | |
| ДальСвязь, БО-5 | 106.26 | -0.30 | 10.86 | 20.50 | 428 | 327 | 21.07.11 | 1.39 | 17.07.12 | 15.00 | 1 500 | -- | -- | /-/ /BB- |
| Ситроникс-1 | 102.35 | -0.39 | 16.29 | 56.58 | 1 051 | 932 | 0.71 | 21.09.10 | 22.00 | 3 000 | -- | -- | /B3/ B- | |
| Тензор-Финанс, БО-1 | 100.00 | 0.00 | 17.08 | -0.09 | 1 119 | 1,001 | 25.10.10 | 0.80 | 16.10.12 | 16.50 | 300 | -- | -- | /-/ /-- |
| Машиностроение | | | | | | | | | | | | | | |
| АвтоВАЗ-3 | 96.79 | 0.00 | 17.09 | 3.97 | 1 156 | 1,042 | 0.49 | 22.06.10 | 9.60 | 5 000 | -- | -- | /-/ /-- | |
| АвтоВАЗ-4 | 99.06 | 0.00 | 21.83 | 1.18 | 1 637 | 1,530 | 27.05.10 | 0.43 | 20.05.14 | 18.50 | 5 000 | -- | -- | /-/ /-- |
| Вагонмаш-2 | 85.12 | -1.07 | 37.42 | 183.51 | 3 135 | 3,021 | 0.95 | 15.12.10 | 15.50 | 1 000 | 0.06 | -- | -- | /-/ /-- |
| ГАЗФин-1 | 92.58 | 0.47 | 62.39 | -278.19 | 5 716 | 5,640 | 15.03.10 | 0.23 | 08.02.11 | 18.00 | 5 000 | 11.12 | -- | /-/ /-- |
| ГС Сухого-1 | 101.44 | -0.25 | 15.38 | 36.63 | 958 | 839 | 28.09.10 | 0.73 | 26.03.17 | 17.00 | 5 000 | 1.47 | -- | /-/ /BB |
| Иркут-3 | 99.00 | 0.02 | 10.39 | -2.50 | 458 | 341 | 0.72 | 16.09.10 | 8.74 | 3 250 | -- | -- | /Ba2/ -- | |
| Камаз-2 | 99.95 | 0.00 | 11.59 | -0.02 | 579 | 461 | 0.72 | 17.09.10 | 11.25 | 1 500 | -- | -- | /-/ /-- | |
| Киров.зд-1 | 99.00 | 0.00 | 19.51 | 3.97 | 1 424 | 1,340 | 0.26 | 24.03.10 | 14.90 | 1 500 | -- | -- | /-/ /-- | |
| КМПО-1 | 97.25 | 0.00 | 24.70 | 15.09 | 1 946 | 1,867 | 0.24 | 16.03.10 | 11.30 | 1 000 | -- | -- | /-/ /-- | |
| Курганмаш-1 | 85.00 | 0.00 | 66.78 | 28.35 | 6 126 | 6,016 | 0.48 | 10.06.10 | 18.00 | 2 000 | -- | -- | /-/ /-- | |
| ОМЗ-5 | 98.90 | 0.00 | 14.19 | 0.10 | 745 | 654 | 1.52 | 30.08.11 | 13.00 | 1 500 | -- | -- | B-/ /-- | |
| ОМЗ-6 | 100.00 | 0.00 | 13.41 | -0.11 | 686 | 588 | 09.06.11 | 1.37 | 31.05.13 | 13.00 | 1 600 | 0.28 | -- | B-/ /-- |
| Протон-1 | 65.00 | 0.00 | 180.33 | 121.85 | 17 480 | 17,369 | 22.06.10 | 0.49 | 12.06.12 | 16.00 | 1 000 | -- | -- | /-/ /-- |
| Сатурн-3 | 95.10 | 0.00 | 16.25 | 1.46 | 1 020 | 905 | 08.12.10 | 0.94 | 06.06.14 | 10.00 | 3 500 | -- | -- | /-/ /-- |
| СевСтАвто | 99.70 | 0.00 | 14.69 | 167.94 | 922 | 919 | 21.12.09 | 0.01 | 21.01.10 | 8.00 | 1 500 | 6.58 | -- | /-/ /-- |
| СевСтАвто-2 | 93.90 | 0.11 | 20.00 | -17.87 | 1 437 | 1,321 | 26.07.10 | 0.57 | 17.07.13 | 7.70 | 3 000 | 7.22 | -- | /-/ /-- |
| ТВЗ-3 | 100.05 | 0.00 | 10.14 | -- | 460 | 349 | 0.50 | 18.06.10 | 10.00 | 1 000 | -- | -- | /-/ /-- | |
| Трансмаш-2 | 101.10 | 0.22 | 9.42 | -165.14 | 429 | 380 | 17.02.10 | 0.15 | 10.02.11 | 17.00 | 4 000 | 0.94 | -- | /-/ /-- |
| УМПО-3 | 100.00 | 1.00 | 18.81 | -242.33 | 1 327 | 1,216 | 24.06.10 | 0.50 | 14.06.12 | 18.00 | 3 000 | 130.66 | -- | /-/ /-- |
| УОМЗ-1 | 101.88 | 0.25 | 11.65 | -59.98 | 614 | 504 | 0.48 | 10.06.10 | 15.50 | 1 000 | -- | -- | /-/ /-- | |
| УралВаг3-2 | 96.50 | 0.00 | 24.16 | 1.72 | 1 833 | 1,714 | 0.75 | 05.10.10 | 18.00 | 3 000 | -- | -- | /-/ /-- | |
| Энергомаш-1 | 92.74 | 0.00 | 18.35 | 0.88 | 1 136 | 1,060 | 1.75 | 22.11.11 | 13.00 | 700 | -- | -- | /-/ /-- | |
| Металлургические и добывающие | | | | | | | | | | | | | | |
| АМЕТ-1 | 99.00 | 0.00 | 14.48 | 0.69 | 875 | 757 | 02.09.10 | 0.66 | 22.08.13 | 12.50 | 2 000 | -- | -- | /-/ /-- |
| ЗолСелигд-1 | 100.00 | 0.00 | 17.54 | 0.08 | 1 103 | 999 | 1.33 | 28.06.11 | 16.50 | 300 | -- | -- | /-/ /-- | |
| ЗолСелигд-2 | 89.85 | 0.00 | 22.63 | 1.01 | 1 574 | 1,485 | 1.66 | 21.12.11 | 15.00 | 500 | -- | -- | /-/ /-- | |
| ЗолСелигд-3 | 99.29 | 4.72 | 17.56 | -274.43 | 1 016 | 963 | 06.06.12 | 2.10 | 29.05.14 | 16.50 | 1 500 | 0.00 | -- | /-/ /-- |
| Кокс-2 | 97.35 | -0.06 | 21.02 | 40.42 | 1 577 | 1,497 | 22.03.10 | 0.25 | 15.03.12 | 8.70 | 5 000 | -- | -- | /-/ /-- |
| Метсервис-1 | 96.96 | -0.05 | 20.50 | 18.81 | 1 503 | 1,396 | 04.06.10 | 0.44 | 23.05.12 | 12.00 | 1 500 | 0.45 | -- | /-/ /-- |
| Мечел, БО-01 | 99.70 | -0.10 | 13.07 | 6.40 | 609 | 532 | 11.11.11 | 1.73 | 09.11.12 | 12.50 | 5 000 | -- | -- | /-/ /-- |
| Мечел-2 | 97.78 | 0.00 | 13.63 | 2.63 | 809 | 699 | 21.06.10 | 0.49 | 12.06.13 | 8.40 | 5 000 | 5.58 | -- | /-/ /-- |
| Мечел-4 | 112.09 | 0.09 | 14.11 | -4.77 | 670 | 614 | 30.07.12 | 2.10 | 21.07.16 | 19.00 | 5 000 | 44.41 | -- | /-/ /-- |
| Мечел-5 | 98.43 | -0.96 | 13.83 | 45.37 | 611 | 577 | 18.10.12 | 2.38 | 20.10.18 | 12.50 | 5 000 | -- | -- | /-/ /-- |
| ММК, БО-02 | 100.00 | -0.33 | 9.94 | 19.41 | 282 | 214 | 16.12.11 | 1.86 | 12.12.12 | 9.70 | 10 000 | 85.00 | -- | /-/ /-- |
| ММК, БО-1 | 100.15 | 0.02 | 9.47 | -2.54 | 347 | 232 | 22.11.10 | 0.90 | 15.11.12 | 9.45 | 5 000 | 18.98 | -- | BB-/Ba3/BB |
| НижЛенское-3 | 71.61 | 1.61 | 3 933.63 | -54 220.64 | 392 855 | 392,813 | 25.01.10 | 0.09 | 16.07.13 | 14.00 | 1 000 | 0.53 | -- | /-/ /-- |
| НЛМК, БО-1 | 100.12 | 0.02 | 9.93 | -1.08 | 190 | 182 | 2.64 | 04.12.12 | 9.75 | 5 000 | -- | -- | BBB-/Ba1/BB+ | |
| НЛМК, БО-5 | 102.07 | -0.21 | 10.14 | 8.63 | 225 | 206 | 2.52 | 30.10.12 | 10.75 | 10 000 | 159.23 | -- | BBB-/Ba1/BB+ | |
| НОК-3 | 99.95 | 0.00 | 17.67 | 0.13 | 1 194 | 1,075 | 06.09.10 | 0.66 | 26.08.14 | 17.00 | 1 000 | -- | -- | /-/ /-- |
| РМК-1 | 97.49 | 1.69 | 18.36 | -685.20 | 1 305 | 1,215 | 0.30 | 06.04.10 | 8.75 | 3 000 | 0.49 | -- | -- | /-/ /-- |
| Роскат-1 | 100.45 | 0.00 | 14.74 | -14.85 | 968 | 924 | 26.01.10 | 0.09 | 21.07.10 | 20.00 | 1 200 | -- | -- | /-/ /-- |
| Северсталь, БО-1 | 103.01 | -2.03 | 12.38 | 133.95 | 559 | 470 | 22.09.11 | 1.57 | 18.09.12 | 14.00 | 15 000 | 67.01 | -- | BB-/Ba3/B+ |
| Сибметинвест-1 | 99.69 | -0.11 | 14.04 | 3.38 | 573 | 564 | 20.10.14 | 3.63 | 10.10.19 | 13.50 | 10 000 | 3.50 | -- | B+/ /-- |
| Сибметинвест-2 | 99.80 | -0.04 | 14.00 | 1.07 | 569 | 561 | 20.10.14 | 3.63 | 10.10.19 | 13.50 | 10 000 | 54.89 | -- | B+/ /-- |
| ТМК-3 | 99.99 | 0.07 | 9.73 | -45.13 | 458 | 403 | 16.02.10 | 0.16 | 15.02.11 | 9.60 | 5 000 | 6.40 | -- | B/B1/ -- |
| УЗПС-1 | 95.75 | 0.00 | 20.73 | 5.91 | 1 521 | 1,412 | 0.48 | 10.06.10 | 10.00 | 1 500 | -- | -- | /-/ /-- | |
| Уралэлектромедь-1 | 98.50 | 0.18 | 16.49 | -90.77 | 1 130 | 1,061 | 09.03.10 | 0.20 | 28.02.12 | 8.25 | 3 000 | 1.95 | -- | /-/ /-- |
| ЧТПЗ, БО-1 | 95.41 | -5.58 | 20.35 | 382.96 | 1 336 | 1,259 | 08.12.11 | 1.74 | 04.12.12 | 16.50 | 5 000 | 3.82 | -- | /Withdrawn/ -- |
| ЧТПЗ-1 | 97.69 | 0.40 | 15.05 | -92.80 | 951 | 840 | 0.49 | 16.06.10 | 9.50 | 3 000 | 10.41 | -- | -- | /Withdrawn/ -- |
| ЧТПЗ-3 | 93.41 | 0.00 | 19.50 | 2.77 | 1 358 | 1,241 | 28.10.10 | 0.83 | 21.04.15 | 10.00 | 8 000 | -- | -- | /Withdrawn/ -- |
| Недвижимость | | | | | | | | | | | | | | |
| Адамант-2 | 100.00 | 0.00 | 16.94 | -0.17 | 1 150 | 1,045 | 0.41 | 20.05.10 | 16.00 | 2 000 | -- | -- | /-/ /-- | |
| Артур-2 | 100.00 | 0.00 | 18.09 | 0.15 | 1 283 | 1,198 | 31.03.10 | 0.26 | 22.03.12 | 17.00 | 500 | -- | -- | /-/ /-- |
| Галс-1 | 60.00 | 0.00 | 444.76 | 673.94 | 43 943 | 43,850 | 15.04.10 | 0.32 | 08.04.14 | 15.00 | 3 000 | -- | -- | /Withdrawn/CCC |
| Галс-2 | 60.00 | 0.00 | 392.29 | 552.45 | 38 694 | 38,597 | 21.04.10 | 0.34 | 15.04.14 | 12.00 | 2 000 | -- | -- | /Withdrawn/CCC |
| ГлМосСтр-2 | 97.00 | 0.00 | 36.60 | 16.28 | 3 136 | 3,056 | 22.03.10 | 0.25 | 17.03.11 | 21.00 | 4 000 | -- | -- | /-/ /-- |
| Градострой-1 | 99.50 | 0.00 | 13.74 | 2.74 | 854 | 784 | 11.03.10 | 0.21 | 03.03.11 | 11.00 | 450 | -- | | |

| Долговой инструмент | Цена % от номинала | Изм. за день п.п. | Доходность % | Изм. за день б.п. | Номинальный спред б.п. | Z спред б.п. | Дата оферты | Дюрация лет | Дата погашения | Ставка купона % | Объем выпуска млн.руб. | Объем торгов млн.руб. | Кредитный рейтинг (S&P/Moody's/ Fitch) |
|---|-----------------------|----------------------|-----------------|----------------------|---------------------------|-----------------|-------------|----------------|----------------|--------------------|---------------------------|--------------------------|--|
| | | | | | | | | | | | | | |
| ЖК-1 | 97.96 | 0.18 | 298.81 | 3 011.40 | 29 339 | 29,331 | | 0.02 | 24.12.09 | 20.00 | 1 000 | 1.66 | - / - / - |
| Красный Богатырь-1 | 85.60 | 0.00 | 199.21 | 515.65 | 19 407 | 19,358 | | 0.15 | 11.02.10 | 11.00 | 2 000 | -- | - / - / - |
| Ладья-1 | 100.00 | 0.00 | 13.68 | -0.07 | 593 | 564 | | 2.39 | 13.09.12 | 13.75 | 500 | -- | - / - / - |
| ЛСР-2 | 100.00 | 0.00 | 17.64 | 0.35 | 1 205 | 1,088 | 15.07.10 | 0.53 | 14.07.11 | 17.00 | 3 000 | -- | - / - / - |
| ЛСР-Групп-2 | 99.55 | 0.02 | 17.12 | -9.03 | 1 201 | 1,161 | 09.02.10 | 0.13 | 01.08.13 | 13.25 | 5 000 | 4.01 | - / B3 / B- |
| ЛЭСтрой-1 | 92.33 | 0.00 | 25.63 | 2.38 | 1 956 | 1,842 | | 0.95 | 14.12.10 | 15.00 | 1 500 | -- | - / - / - |
| Макромир-1 | 99.00 | 0.00 | 19.75 | 7.30 | 1 456 | 1,387 | 03.03.10 | 0.20 | 26.02.13 | 14.00 | 1 000 | -- | - / - / - |
| Метрострой | 99.00 | 0.00 | 21.67 | 4.05 | 1 640 | 1,555 | 30.03.10 | 0.27 | 23.09.11 | 17.00 | 1 500 | -- | - / - / - |
| МИАН-Дев-1 | 77.00 | 0.00 | 289.03 | 615.40 | 28 383 | 28,315 | | 0.20 | 02.03.10 | 13.00 | 2 000 | -- | - / - / - |
| Мизель-1 | 97.50 | 0.00 | 16.90 | 2.49 | 1 131 | 1,015 | | 0.54 | 13.07.10 | 11.50 | 1 500 | -- | - / - / - |
| МОРЕ-П-1 | 100.00 | 0.00 | 15.63 | 0.07 | 1 052 | 1,013 | 08.02.10 | 0.13 | 03.08.10 | 15.50 | 1 000 | -- | - / - / - |
| Мортон-1 | 89.71 | 0.00 | 89.21 | 129.58 | 8 401 | 8,334 | 03.03.10 | 0.20 | 28.02.11 | 12.00 | 500 | -- | - / - / - |
| НовИнвест-1 | 100.00 | 0.00 | 14.44 | 0.05 | 888 | 771 | 15.07.10 | 0.52 | 07.07.11 | 14.00 | 380 | -- | - / - / - |
| Пенолпкс-2 | 81.98 | 0.69 | 748.83 | -2 227.84 | 74 376 | 74,333 | 28.01.10 | 0.09 | 19.07.12 | 13.90 | 2 500 | 15.46 | - / - / - |
| Стальфонд-1 | 99.90 | 0.00 | 9.58 | -3.01 | 406 | 291 | 29.06.10 | 0.48 | 18.12.13 | 15.00 | 700 | -- | - / - / - |
| СтройАльянс-1 | 100.00 | 0.00 | 10.75 | 0.08 | 449 | 339 | | 1.11 | 23.02.11 | 10.50 | 600 | -- | - / - / - |
| СтрТрГаз-2 | 82.61 | 0.11 | 17.86 | -5.74 | 1 029 | 986 | | 2.24 | 13.07.12 | 8.49 | 5 000 | 8.97 | - / - / - |
| СтрТрГаз-3 | 100.95 | 0.00 | 13.13 | -2.65 | 780 | 685 | 19.04.10 | 0.32 | 11.04.13 | 16.00 | 5 000 | -- | - / - / - |
| СУ-155-3 | 99.52 | 0.36 | 19.37 | -243.07 | 1 422 | 1,366 | 24.02.10 | 0.17 | 15.02.12 | 16.00 | 3 000 | -- | - / - / - |
| Сэтл Групп-1 | 93.00 | 0.00 | 15.85 | 0.34 | 840 | 791 | | 2.14 | 15.05.12 | 11.70 | 1 000 | -- | - / - / - |
| ТехНиколь-2 | 100.74 | -0.11 | 16.36 | 17.66 | 1 063 | 945 | 31.08.10 | 0.66 | 07.03.12 | 17.00 | 3 000 | 0.81 | - / - / - |
| Финансы- А.П.И-1 | 94.00 | 0.00 | 17.34 | 1.24 | 1 107 | 996 | | 1.13 | 03.03.11 | 11.00 | 435 | -- | - / - / - |
| Х-МСтройР-1 | 100.48 | -0.02 | 16.81 | 7.02 | 1 148 | 1,054 | 28.04.10 | 0.32 | 13.10.10 | 18.00 | 3 000 | -- | - / - / - |
| Х-МСтройР-2 | 99.80 | 0.80 | 17.24 | -1 304.41 | 1 207 | 1,174 | 26.01.10 | 0.07 | 12.07.11 | 14.00 | 2 000 | 0.03 | - / - / - |
| ЦУН-2 | 99.67 | 0.05 | 15.77 | -49.03 | 1 070 | 1,027 | | 0.09 | 20.01.10 | 11.75 | 1 500 | 0.24 | B / - / - |
| Энергоинв-1 | 95.50 | 0.00 | 20.32 | 4.40 | 1 470 | 1,354 | | 0.56 | 21.07.10 | 11.00 | 400 | -- | - / - / - |
| Нефтегазовые | | | | | | | | | | | | | |
| Альянс-1 | 95.72 | 20.86 | 17.60 | -1 953.72 | 1 084 | 994 | | 1.55 | 14.09.11 | 14.00 | 3 000 | -- | - / - / - |
| Газпром-04 | 100.37 | 0.01 | 5.67 | -11.82 | 54 | 6 | | 0.15 | 10.02.10 | 8.22 | 5 000 | 27.17 | BBB/Baa1/BBB |
| Газпром-08 | 97.00 | 1.00 | 8.97 | -63.49 | 196 | 122 | | 1.76 | 27.10.11 | 7.00 | 5 000 | -- | BBB/Baa1/BBB |
| Газпром-09 | 92.03 | 0.00 | 9.83 | 0.14 | 153 | 148 | | 3.55 | 12.02.14 | 7.23 | 5 000 | -- | BBB/Baa1/BBB |
| Газпром-11 | 117.46 | 0.03 | 9.16 | -0.99 | 90 | 80 | | 3.41 | 24.06.14 | 13.75 | 5 000 | 84.57 | BBB/Baa1/BBB |
| Газпром-13 | 109.60 | -0.05 | 8.99 | 1.83 | 155 | 101 | | 2.12 | 26.06.12 | 13.12 | 10 000 | 21.92 | BBB/Baa1/BBB |
| Газпромнефть-3 | 112.65 | -0.09 | 9.34 | 3.51 | 188 | 136 | 23.07.12 | 2.15 | 12.07.16 | 14.75 | 8 000 | 339.64 | BBB/Baa3/-- |
| Газпромнефть-4 | 109.80 | -0.06 | 8.92 | 3.41 | 253 | 147 | 25.04.11 | 1.23 | 09.04.19 | 16.70 | 10 000 | 68.22 | BBB-/Baa3/-- |
| Газэкс-1 | 100.20 | 0.00 | 14.26 | -0.17 | 818 | 704 | | 0.95 | 13.12.10 | 14.00 | 1 000 | -- | - / - / - |
| Газэнергосеть-1 | 88.75 | 0.00 | 13.88 | 0.66 | 635 | 590 | | 2.21 | 20.06.12 | 8.00 | 1 500 | -- | - / - / - |
| Газэнергосеть-2 | 94.27 | 0.00 | 14.70 | 0.13 | 657 | 653 | | 2.79 | 23.04.13 | 12.00 | 1 500 | -- | - / - / - |
| Интегра-2 | 100.51 | 0.38 | 17.09 | -25.60 | 1 012 | 934 | | 1.73 | 29.11.11 | 16.75 | 3 000 | 7.58 | - / - / - |
| Итера-Фин-1 | 102.63 | -0.03 | 12.78 | 3.04 | 732 | 625 | 31.05.10 | 0.43 | 20.11.12 | 18.90 | 5 000 | 0.51 | - / - / - |
| ЛУКОЙЛ 06-боб | 100.00 | 0.00 | 9.41 | -0.02 | 133 | 129 | | 2.68 | 13.12.12 | 9.20 | 5 000 | 2 100.02 | - / - / - |
| Лукойл 07-боб | 100.00 | 0.00 | 9.41 | -0.02 | 133 | 129 | | 2.68 | 13.12.12 | 9.20 | 5 000 | 2 020.00 | - / - / - |
| ЛУКОЙЛ, БО-01 | 109.34 | -0.89 | 9.48 | 37.80 | 192 | 147 | | 2.23 | 06.08.12 | 13.35 | 5 000 | 167.30 | BBB-/Baa2/BBB- |
| ЛУКОЙЛ, БО-02 | 109.50 | -1.75 | 9.41 | 73.65 | 185 | 140 | | 2.23 | 06.08.12 | 13.35 | 5 000 | 219.11 | BBB-/Baa2/BBB- |
| ЛУКОЙЛ, БО-03 | 109.48 | 0.55 | 9.42 | -24.25 | 186 | 141 | | 2.23 | 06.08.12 | 13.35 | 5 000 | 65.69 | BBB-/Baa2/BBB- |
| ЛУКОЙЛ, БО-04 | 109.48 | -0.02 | 9.42 | 0.35 | 186 | 141 | | 2.23 | 06.08.12 | 13.35 | 5 000 | 65.69 | BBB-/Baa2/BBB- |
| ЛУКОЙЛ, БО-05 | 109.52 | 0.77 | 9.40 | -33.59 | 184 | 140 | | 2.23 | 06.08.12 | 13.35 | 5 000 | 317.61 | BBB-/Baa2/BBB- |
| ЛУКОЙЛ, БО-18 | 102.48 | 0.14 | 8.06 | -28.85 | 251 | 139 | | 0.51 | 22.06.10 | 13.50 | 5 000 | -- | BBB-/Baa2/BBB- |
| ЛУКОЙЛ, БО-19 | 102.48 | 0.14 | 8.06 | -28.85 | 251 | 139 | | 0.51 | 22.06.10 | 13.50 | 5 000 | -- | BBB-/Baa2/BBB- |
| ЛУКОЙЛ, БО-20 | 102.49 | 0.14 | 8.05 | -29.82 | 250 | 138 | | 0.51 | 22.06.10 | 13.50 | 5 000 | -- | BBB-/Baa2/BBB- |
| ЛУКОЙЛ-3 | 97.50 | 0.00 | 8.68 | 0.14 | 154 | 88 | | 1.87 | 08.12.11 | 7.10 | 8 000 | 0.00 | BBB-/Baa2/BBB- |
| ЛУКОЙЛ-4 | 95.03 | -0.92 | 9.11 | 30.09 | 83 | 79 | | 3.49 | 05.12.13 | 7.40 | 6 000 | 30.73 | BBB-/Baa2/BBB- |
| Марийский НПЗ-2 | 98.00 | 0.00 | 2.06 | 0.57 | -406 | -518 | | 0.99 | 16.12.10 | 0.01 | 1 500 | -- | - / - / - |
| Мособлгаз-1 | 85.43 | 0.00 | 26.35 | 2.48 | 1 985 | 1,885 | | 1.32 | 17.05.11 | 12.00 | 2 500 | -- | - / - / - |
| МособлгазФ-2 | 82.00 | 0.00 | 25.32 | 3.05 | 1 880 | 1,763 | | 1.35 | 24.06.12 | 9.25 | 3 000 | -- | - / - / - |
| НСХ-1 | 100.00 | 0.00 | 13.42 | -0.09 | 635 | 564 | | 1.82 | 15.12.11 | 13.00 | 1 000 | 0.10 | - / - / - |
| РуссНефть-1 | 100.00 | 0.00 | 13.41 | -0.05 | 735 | 621 | | 0.95 | 10.12.10 | 13.00 | 7 000 | 13.97 | - / - / - |
| Транснефть-1 | 101.38 | 0.00 | -- | -- | -- | -- | | -- | 13.05.19 | 13.75 | 35 000 | -- | BBB/Baa1/-- |
| Транснефть-3 | 101.50 | 0.65 | -- | -- | -- | -- | | -- | 18.09.19 | 12.15 | 65 000 | 2.72 | BBB/Baa1/-- |
| Потребительские товары и Розничная торговля | | | | | | | | | | | | | |
| Аптека 36.6-2 | 78.08 | 2.95 | 38.61 | -333.11 | 3 178 | 3,088 | | 1.61 | 05.06.12 | 18.00 | 2 000 | 9.00 | - / - / - |
| Бахтеле-1 | 93.00 | 0.00 | 37.14 | 14.06 | 3 169 | 3,064 | | 0.42 | 19.05.10 | 15.00 | 1 000 | -- | - / - / - |
| Виват-1 | 89.90 | 0.00 | 53.10 | 36.35 | 4 775 | 4,678 | | 0.34 | 20.04.10 | 12.10 | 1 000 | -- | - / - / - |
| Виктория-2 | 99.50 | 0.10 | 14.29 | -61.38 | 914 | 859 | | 0.16 | 16.02.10 | 10.89 | 1 500 | 0.12 | - / - / - |
| Восток-Сервис, БО-1 | 99.20 | 0.00 | 21.73 | 0.36 | 1 595 | 1,466 | | 0.71 | 01.03.11 | 19.00 | 850 | -- | - / - / - |
| Дет.мир-Ц-1 | 72.10 | 0.10 | 17.14 | -3.50 | 869 | 864 | | 4.24 | 26.05.15 | 8.50 | 1 150 | -- | - / - / - |
| ДжЭфСиГ-1 | 100.26 | 0.00 | 18.96 | -1.35 | 1 342 | 1,231 | 22.06.10 | 0.49 | 20.10.11 | 20.00 | 2 000 | -- | CCC+/-/-/- |
| Дикси-1 | 89.93 | -0.16 | 19.51 | 19.68 | 1 318 | 1,211 | | 1.17 | 17.03.11 | 9.25 | 3 000 | 0.13 | - / - / - |
| ИКС 5 | 98.75 | 0.20 | 10.24 | -39.39 | 466 | 351 | 08.07.10 | 0.53 | 01.07.14 | 7.60 | 9 000 | 0.46 | BB-/B1/-- |
| ИКС 5-4 | 112.00 | 1.75 | 9.76 | -128.98 | 322 | 223 | 13.06.11 | 1.36 | 02.06.16 | 18.46 | 8 000 | 0.15 | - / - / - |
| Интерград-1 | 97.00 | 0.00 | 19.00 | 0.98 | 1 291 | 1,173 | 21.01.11 | 0.96 | 09.07.14 | 15.00 | 900 | -- | - / - / - |
| Карусель-1 | 97.75 | 0.00 | 13.17 | 0.04 | 499 | 493 | | 3.02 | 12.09.13 | 12.00 | 3 000 | -- | - / - / - |
| КОНТИ-РУС-1 | 95.00 | 0.00 | 32.41 | 8.55 | 2 693 | 2,585 | | 0.44 | 02.06.10 | 17.00 | 750 | -- | - / - / - |
| Копейка-2 | 101.07 | 0.00 | 16.87 | -0.08 | 977 | 904 | | 1.84 | 15.02.12 | 16.50 | 4 000 | -- | CCC+/-/-/- |
| Копейка-3 | 99.50 | 0.00 | 10.44 | 0.08 | 320 | 258 | | 1.96 | 15.02.12 | 9.80 | 4 000 | -- | CCC+/-/-/- |
| КубНива-1 | 99.89 | 0.00 | 16.12 | -0.01 | 793 | 783 | | 3.08 | 20.02.14 | 15.50 | 600 | -- | - / - / - |
| Лаверна-1 | 100.10 | 0.00 | 3.69 | -0.33 | -163 | -254 | | 0.30 | 08.04.10 | 4.00 | 1 000 | -- | - / - / - |
| Магнит-2 | 94.74 | 0.63 | 11.17 | -34.85 | 380 | 326 | | 2.07 | 23.03.12 | 8.20 | 5 000 | 0.22 | - / - / - |
| Магнолия-1 | 102.05 | 0.00 | 16.17 | -1.75 | 1 056 | 940 | | 0.56 | 22.07.10 | 19.00 | 1 000 | -- | - / - / - |
| Махеев-1 | 95.00 | 0.00 | 30.32 | 7.51 | 2 482 | 2,374 | | 0.46 | 03.06.10 | 16.00 | 600 | -- | - / - / - |
| НТС-1 | 100.00 | 0.00 | 15.51 | -0.06 | 910 | 805 | | 1.25 | 26.04.11 | 15.00 | 1 000 | -- | - / - / - |
| ПаркетХолл-1 | 125.00 | 0.00 | -- | -- | -- | -- | | 0.28 | 01.04.10 | 13.10 | 300 | -- | - / - / - |
| Протек-1 | 100.00 | 0.00 | 12.34 | -0.05 | 539 | 460 | | 1.71 | 02.11.11 | 12.00 | 5 000 | -- | - / - / - |
| Рубеж-Плюс-1 | 97.30 | 0.00 | 28.37 | 3.51 | 2 288 | 2,180 | | 0.45 | 01.06.10 | 20.00 | 1 000 | -- | - / - / - |
| СпортМ-1 | 99.90 | 0.00 | 17.88 | -0.11 | 1 243 | 1,137 | | 0.42 | 21.05.10 | 17.00 | 3 000 | -- | - / - / - |
| Техносила-1 | 125.00 | 0.00 | -- | -- | -- | -- | | -- | 26.05.11 | 24.00 | 2 000 | -- | - / - / - |
| ТОП-Книга-2 | 98.00 | 0.00 | 23.62 | 0.43 | 1 758 | 1,643 | | 0.93 | 09.12.10 | 20.00 | 1 500 | -- | - / - / - |
| УфаойлОп-1 | 97.48 | 0.00 | 22.33 | 7.55 | 1 700 | 1,605 | | 0.32 | 15.04.10 | 13.00 | 1 500 | -- | - / - / - |
| Холидей-1 | 97.00 | 0.00 | 25.64 | 11.54 | 2 034 | 1,946 | | 0.28 | 01.04.10 | 13.00 | 1 500 | -- | - / - / - |
| ЭФКО-2 | 97.00 | 0.00 | 58.78 | 127.72 | 5 371 | 5,328 | | 0.10 | 22.01.10 | 18.00 | 1 500 | -- | - / - / - |
| | | | | | | | | | | | | | |

| Долговой инструмент | Цена % от номинала | Изм. за день п.п. | Доходность % | Изм. за день б.п. | Номинальный спред б.п. | Z спред б.п. | Дата oferty | Дюрация лет | Дата погашения | Ставка купона % | Объем выпуска млн.руб. | Объем торгов млн.руб. | Кредитный рейтинг (S&P/Moody's/ Fitch) |
|------------------------------|-----------------------|----------------------|-----------------|----------------------|---------------------------|-----------------|-------------|----------------|----------------|--------------------|---------------------------|--------------------------|---|
| | | | | | | | | | | | | | |
| ВБД-2 | 99.65 | -0.20 | 9.60 | 22.67 | 351 | 237 | | 0.97 | 15.12.10 | 9.00 | 3 000 | -- | BB-/Ba3/ -- |
| ВБД-3 | 104.04 | 0.17 | 9.08 | -27.59 | 334 | 216 | 03.09.10 | 0.67 | 27.02.13 | 15.00 | 5 000 | 56.61 | BB-/Ba3/ -- |
| Домоцентр-1 | 124.96 | 0.00 | -- | -- | -- | -- | | 0.52 | 08.07.10 | 20.00 | 1 000 | -- | --/--/-- |
| Интурист-1 | 96.00 | -0.60 | 22.86 | 229.17 | 1 750 | 1,654 | | 0.34 | 21.04.10 | 9.00 | 1 000 | 57.36 | --/--/-- |
| Микоян-2 | 101.00 | 0.00 | 11.58 | -12.71 | 644 | 595 | 25.02.10 | 0.15 | 07.02.13 | 18.50 | 2 000 | -- | --/--/-- |
| НатурПродукт-3 | 90.18 | 2.18 | 32.68 | -293.84 | 2 645 | 2,528 | | 1.09 | 22.08.11 | 19.50 | 900 | 0.74 | --/--/-- |
| ОбКондитеры-1 | 99.30 | 0.36 | 9.64 | -93.72 | 420 | 315 | 21.05.10 | 0.42 | 16.05.12 | 7.70 | 3 000 | 1.49 | --/--/B |
| ОбКондитеры-2 | 100.00 | 0.00 | 15.51 | -0.15 | 911 | 806 | 22.04.11 | 1.23 | 17.04.13 | 15.00 | 3 000 | -- | --/--/B- |
| Пивдом-1 | 99.98 | 0.00 | 1.06 | -0.03 | -430 | -527 | | 0.34 | 22.04.10 | 1.00 | 1 000 | -- | --/--/-- |
| Ресторантс-3 | 100.50 | -0.50 | 17.39 | 127.87 | 1 191 | 1,084 | 03.06.10 | 0.44 | 26.11.10 | 18.00 | 1 000 | 0.00 | --/--/-- |
| РусМоре-1 | 101.78 | 0.00 | 15.01 | -2.31 | 948 | 838 | 21.06.10 | 0.48 | 14.06.12 | 18.00 | 2 000 | -- | --/--/-- |
| Синергия-2 | 95.00 | 0.00 | 21.00 | 4.69 | 1 538 | 1,422 | | 0.56 | 22.07.10 | 10.70 | 2 000 | -- | --/--/-- |
| Синергия-3 | 89.50 | 0.00 | 21.46 | 2.65 | 1 522 | 1,410 | 24.02.11 | 1.10 | 18.08.14 | 10.00 | 2 500 | -- | --/--/-- |
| СпартакТД-2 | 100.00 | 0.00 | 17.64 | -0.07 | 1 135 | 1,024 | | 1.14 | 22.03.11 | 17.00 | 1 000 | -- | --/--/-- |
| Хортекс-1 | 95.50 | 0.00 | 16.10 | 0.30 | 897 | 826 | 28.02.12 | 1.87 | 14.08.13 | 13.00 | 1 000 | -- | --/--/-- |
| Черкизово-1 | 99.57 | -0.24 | 13.50 | 19.88 | 696 | 597 | | 1.36 | 31.05.11 | 12.75 | 2 000 | 318.62 | --/--/-- |
| Юнимилк-1 | 93.90 | 0.00 | 19.08 | 0.70 | 1 234 | 1,142 | | 1.52 | 06.09.11 | 14.00 | 2 000 | -- | --/--/-- |
| Региональные и муниципальные | | | | | | | | | | | | | |
| Башкортостан-6 | 99.38 | 0.00 | 8.90 | 0.16 | 286 | 171 | | 0.93 | 30.11.10 | 8.02 | 1 500 | -- | BB+/Ba1/ -- |
| Белгор.обл.-2006 | 96.55 | 1.84 | 10.34 | -123.60 | 339 | 260 | | 1.70 | 19.10.11 | 7.88 | 1 020 | -- | --/Ba1/ -- |
| Белгор.обл.-3 | 98.98 | 0.96 | 9.92 | -122.82 | 396 | 279 | | 0.86 | 10.11.10 | 8.38 | 2 000 | 5.72 | --/Ba1/ -- |
| Белгор.обл.-5 | 92.00 | 2.00 | 11.18 | -80.55 | 300 | 297 | | 3.00 | 14.05.13 | 8.23 | 1 500 | 0.00 | --/Ba1/ -- |
| Волгогр.обл.-1 | 98.10 | -0.90 | 13.52 | 209.24 | 799 | 688 | | 0.50 | 17.06.10 | 9.00 | 70 | 0.00 | BB-/ --/-- |
| Волгогр.обл.-3 | 98.00 | -1.14 | 13.58 | 310.43 | 813 | 708 | | 0.42 | 19.05.10 | 8.10 | 550 | 0.00 | BB-/ --/-- |
| Волгогр.обл.-34003 | 103.70 | 0.08 | 11.21 | -7.83 | 496 | 377 | | 1.11 | 06.09.11 | 14.70 | 1 000 | -- | BB-/ --/-- |
| Волгогр.обл.-4 | 96.00 | 0.25 | 10.54 | -16.72 | 363 | 281 | | 1.68 | 15.05.12 | 7.95 | 800 | 3.43 | BB-/ --/-- |
| Волгогр.обл.-7 | 100.10 | 7.55 | 9.65 | -602.45 | 296 | 192 | | 1.48 | 12.06.12 | 9.63 | 1 000 | 0.00 | BB-/ --/-- |
| Волгоград-3 | 97.62 | 0.74 | 14.06 | -71.70 | 774 | 655 | | 1.17 | 13.07.11 | 11.38 | 810 | -- | --/--/-- |
| Воронеж.обл.-3 | 98.38 | 0.00 | 11.77 | 0.27 | 520 | 419 | | 1.38 | 27.06.11 | 10.25 | 500 | -- | --/--/-- |
| Воронеж.обл.-4 | 93.40 | 0.00 | 13.59 | 0.39 | 611 | 561 | | 2.17 | 25.06.12 | 10.00 | 1 000 | -- | --/--/-- |
| Ивановская обл.-34-1 | 96.52 | 0.07 | 14.02 | -8.94 | 819 | 701 | | 0.74 | 09.11.10 | 8.50 | 500 | 8.60 | --/--/-- |
| Иркут.обл.31-3 | 96.86 | 0.00 | 12.62 | 2.22 | 696 | 572 | | 0.61 | 24.11.10 | 6.75 | 750 | -- | B/ --/-- |
| Иркут.обл.31-4 | 99.00 | -0.50 | 9.93 | 127.34 | 447 | 340 | | 0.43 | 26.05.10 | 7.25 | 300 | 0.05 | B/ --/-- |
| Иркут.обл.31-5 | 95.00 | 0.00 | 12.97 | 1.08 | 671 | 553 | | 1.11 | 26.10.11 | 8.20 | 1 100 | -- | B/ --/-- |
| Иркут.обл.31-6 | 95.64 | 0.00 | 12.73 | 0.48 | 604 | 500 | | 1.49 | 22.11.12 | 9.20 | 2 394 | -- | B/ --/-- |
| Казань-6 | 100.64 | 0.36 | 12.06 | -27.49 | 539 | 443 | | 1.47 | 08.12.11 | 12.00 | 2 000 | 12.58 | --/--/B+ |
| Калмыкия-1 | 98.58 | 0.09 | 14.42 | -14.65 | 869 | 752 | | 0.66 | 24.08.10 | 11.50 | 300 | 0.09 | --/--/-- |
| Калуж.обл.-2 | 95.62 | 0.38 | 12.28 | -31.68 | 574 | 471 | | 1.36 | 29.08.11 | 8.40 | 1 040 | -- | --/--/-- |
| Калуж.обл.-3 | 94.00 | 0.00 | 12.15 | 0.23 | 445 | 412 | | 2.36 | 29.11.12 | 9.05 | 1 000 | -- | Withdrawn/ --/BB- |
| Калуж.обл.-4 | 100.05 | 0.05 | 10.44 | -3.56 | 368 | 256 | | 1.54 | 26.06.13 | 10.21 | 1 200 | 0.00 | Withdrawn/ --/BB- |
| Карелия-1 | 98.26 | 0.00 | 12.02 | 2.65 | 653 | 545 | | 0.46 | 02.06.10 | 7.65 | 250 | -- | --/--/BB- |
| Карелия-11 | 97.82 | 0.00 | 11.12 | 0.08 | 363 | 318 | | 2.17 | 10.05.12 | 9.90 | 800 | -- | --/--/BB- |
| Карелия-12 | 108.22 | 0.20 | 10.69 | -24.61 | 464 | 345 | | 0.94 | 02.06.11 | 19.05 | 1 000 | -- | --/--/-- |
| Карелия-2 | 98.00 | 1.89 | 9.81 | -190.99 | 356 | 245 | | 1.11 | 14.04.11 | 7.87 | 750 | 0.00 | --/--/BB- |
| Коми-6 | 100.16 | 0.23 | 10.52 | -31.39 | 463 | 345 | | 0.80 | 14.10.10 | 10.50 | 700 | 10.38 | --/Ba2/BB |
| Коми-7 | 92.97 | -0.78 | 11.11 | 30.79 | 294 | 289 | | 3.00 | 22.11.13 | 9.00 | 1 000 | 55.80 | --/Ba2/BB |
| Коми-8 | 86.05 | 0.00 | 10.55 | 0.10 | 209 | 204 | | 4.32 | 03.12.15 | 7.50 | 1 000 | -- | --/Ba2/BB |
| Костром.обл.-5 | 90.70 | 0.00 | 15.07 | 0.72 | 797 | 719 | | 1.84 | 20.12.12 | 9.00 | 3 000 | -- | --/--/-- |
| Краснодар кр.-2 | 99.87 | 0.00 | 6.60 | -0.05 | -80 | -135 | | 2.10 | 14.12.12 | 7.00 | 1 500 | -- | BB/ --/BB |
| Красноярский край-4 | 102.05 | 0.08 | 10.38 | -5.14 | 336 | 253 | | 1.77 | 08.11.12 | 11.64 | 10 200 | 23.30 | BB+/ --/BB+ |
| Лен.обл.-2 | 103.50 | -0.46 | 10.39 | 49.95 | 434 | 319 | | 0.94 | 08.12.10 | 14.01 | 800 | 0.06 | BB/ --/BB |
| Лен.обл.-3 | 106.01 | -1.94 | 10.66 | 50.99 | 229 | 223 | | 3.90 | 05.12.14 | 12.25 | 1 300 | 0.00 | BB/ --/BB |
| Липецк.обл.-4 | 97.70 | -0.70 | 10.37 | 70.83 | 416 | 295 | | 1.08 | 19.07.11 | 7.95 | 1 050 | 0.00 | --/--/BB |
| Липецк.обл.-5 | 98.00 | 0.00 | 11.06 | 1.98 | 546 | 430 | | 0.56 | 15.07.10 | 7.10 | 500 | -- | --/--/BB |
| Липецк.обл.-6 | 98.00 | 1.70 | 10.41 | -108.57 | 338 | 252 | | 1.78 | 05.06.13 | 8.98 | 1 500 | 0.00 | --/--/BB |
| Магадан-7 | 97.43 | -1.14 | 17.01 | 303.85 | 1 154 | 1,046 | | 0.44 | 31.05.10 | 10.00 | 360 | 0.54 | --/--/-- |
| Магадан-8 | 100.28 | 0.17 | 11.16 | -84.09 | 594 | 518 | | 0.23 | 11.03.10 | 12.00 | 600 | 0.21 | --/--/-- |
| МО-5 | 99.86 | 0.13 | 10.68 | -49.98 | 539 | 452 | | 0.28 | 30.03.10 | 10.00 | 6 000 | 42.14 | Withdrawn/B3/ -- |
| МО-6 | 96.30 | -0.11 | 12.43 | 10.51 | 599 | 496 | | 1.27 | 19.04.11 | 9.00 | 12 000 | 1.38 | Withdrawn/B3/ -- |
| МО-7 | 85.62 | 0.39 | 12.77 | -13.72 | 445 | 440 | | 3.64 | 16.04.14 | 8.00 | 16 000 | 31.28 | Withdrawn/B3/ -- |
| МО-8 | 91.56 | -0.98 | 13.80 | 57.34 | 638 | 582 | | 2.12 | 11.06.13 | 9.00 | 17 100 | 99.38 | Withdrawn/B3/ -- |
| МО-9 | 106.85 | -1.15 | 13.95 | 75.46 | 716 | 623 | | 1.57 | 15.03.12 | 18.00 | 28 050 | 274.15 | Withdrawn/B3/ -- |
| Мос-38 | 101.48 | 0.18 | 8.63 | -20.26 | 256 | 138 | | 0.95 | 26.12.10 | 10.00 | 5 000 | -- | BBB/Baa1/BBB |
| Мос-39 | 93.35 | 0.20 | 9.65 | -5.82 | 131 | 124 | | 3.78 | 21.07.14 | 8.00 | 10 000 | 2.80 | BBB/Baa1/BBB |
| Мос-41 | 100.25 | 0.40 | 7.70 | -70.35 | 204 | 88 | | 0.60 | 30.07.10 | 8.00 | 10 000 | -- | BBB/Baa1/BBB |
| Мос-44 | 92.67 | 0.48 | 9.46 | -12.41 | 99 | 92 | | 4.36 | 24.06.15 | 8.00 | 20 000 | -- | BBB/Baa1/BBB |
| Мос-45 | 97.58 | 0.18 | 9.30 | -8.51 | 172 | 130 | | 2.25 | 27.06.12 | 8.00 | 15 000 | 12.49 | BBB/Baa1/BBB |
| Мос-49 | 89.67 | 0.62 | 9.58 | -13.28 | 90 | 88 | | 5.72 | 14.06.17 | 8.00 | 2 354 | 0.73 | BBB/Baa1/BBB |
| Мос-50 | 98.70 | 0.00 | 8.91 | 0.12 | 176 | 111 | | 1.89 | 18.12.11 | 8.00 | 15 000 | -- | BBB/Baa1/BBB |
| Мос-54 | 96.84 | -0.26 | 9.37 | 11.80 | 158 | 132 | | 2.44 | 05.09.12 | 8.00 | 15 000 | 37.19 | --/--/-- |
| Мос-56 | 90.04 | 0.29 | 9.65 | -6.60 | 102 | 100 | | 5.21 | 22.09.16 | 8.00 | 18 088 | 527.63 | BBB/Baa1/BBB |
| Мос-58 | 101.74 | 0.04 | 9.00 | -3.58 | 245 | 146 | | 1.36 | 01.06.11 | 10.00 | 15 000 | 1 953.34 | BBB/Baa1/BBB |
| Мос-59 | 100.64 | 0.02 | 7.47 | -12.01 | 223 | 145 | | 0.24 | 15.03.10 | 10.00 | 15 000 | 86.28 | BBB/Baa1/BBB |
| Мос-61 | 117.38 | -0.29 | 9.40 | 9.29 | 127 | 122 | | 2.81 | 03.06.13 | 15.00 | 11 930 | 672.02 | BBB/Baa1/BBB |
| Мос-62 | 117.50 | -0.16 | 9.42 | 3.85 | 115 | 107 | | 3.44 | 08.06.14 | 16.00 | 31 991 | 3 399.17 | --/--/-- |
| Нижегор.обл.-3 | 96.25 | 0.75 | 11.09 | -63.96 | 458 | 353 | | 1.33 | 20.10.11 | 7.95 | 1 400 | -- | --/Ba2/BB- |
| Нижегор.обл.-4 | 94.75 | 0.02 | 11.45 | -0.84 | 437 | 360 | | 1.82 | 17.11.12 | 8.25 | 2 025 | 13.54 | --/Ba2/BB- |
| Нижегор.обл.-5 | 103.13 | 0.25 | 11.61 | -14.89 | 452 | 375 | | 1.83 | 02.12.12 | 13.25 | 3 000 | 59.30 | --/Ba2/BB- |
| Новосиб.обл.-14 | 98.45 | 0.00 | 10.59 | 0.92 | 484 | 336 | | 0.68 | 24.12.10 | 8.14 | 2 000 | -- | --/--/BB |
| Новосибирск-4 | 99.48 | 0.00 | 9.79 | 0.64 | 425 | 312 | | 0.50 | 24.06.10 | 8.40 | 1 500 | -- | BB-/ --/-- |
| Пенз.обл.-2 | 99.66 | 0.00 | 10.39 | 0.14 | 436 | 321 | | 0.92 | 26.11.10 | 9.75 | 500 | -- | --/--/BB |
| Самар.обл.-2 | 97.95 | 0.04 | 10.14 | -5.81 | 435 | 318 | | 0.71 | 09.09.10 | 6.82 | 2 000 | -- | BB+/Ba1/ -- |
| Самар.обл.-3 | 98.00 | 2.00 | 9.22 | -144.68 | 245 | 157 | | 1.55 | 11.08.11 | 7.60 | 4 500 | -- | BB+/Ba1/ -- |
| Самар.обл.-4 | 91.20 | 0.00 | 11.51 | 0.41 | 391 | 352 | | 2.27 | 20.06.12 | 6.98 | 5 000 | -- | BB+/Ba1/ -- |
| Самар.обл.-5 | 96.82 | -1.68 | 11.72 | 112.03 | 481 | 390 | | 1.67 | 19.12.13 | 9.30 | 8 300 | 145.71 | BB+/Ba1/ -- |
| Самар.обл.-6 | 108.77 | 0.01 | 11.93 | -0.71 | 415 | 384 | | 2.42 | 10.05.13 | 15.00 | 2 425 | 21.54 | BB+/Ba1/ -- |
| Саха (Якут)-8 | 97.05 | -0.45 | 11.93 | 44.86 | 562 | 451 | | 1.16 | 26.05.11 | 8.80 | 1 750 | -- | BB-/ --/BB |
| Саха(Якут) | 90.18 | -3.22 | 12.07 | 133.69 | 392 | 388 | | 2.88 | 11.04.13 | 7.95 | 2 500 | 1.16 | BB-/ --/BB |
| Твер.обл.-34005 | 103.80 | 0.00 | 12.81 | -0.43 | 627 | 520 | | 1.36 | 26.12.13 | 15.00 | 4 000 | -- | B+/ --/-- |
| Тверс.обл.- 34006 | 99.97 | -- | 13.11 | -- | 494 | 487 | | 2.99 | 12.06.14 | 12.50 | 3 000 | 199.97 | --/--/-- |
| Томск.обл.-4 | 96.00 | 0.00 | 11.73 | 1.39 | 569 | 413 | | 0.92 | 26.12.11 | 7.00 | 750 | -- | B |

| Долговой инструмент | Цена % от номинала | Изм. за день п.п. | Доходность % | Изм. за день б.п. | Номинальный спред б.п. | Z спред б.п. | Дата oferty | Дюрация лет | Дата погашения | Ставка купона % | Объем выпуска млн.руб. | Объем торгов млн.руб. | Кредитный рейтинг (S&P/Moody's/ Fitch) |
|-----------------------|-----------------------|----------------------|-----------------|----------------------|---------------------------|-----------------|-------------|----------------|----------------|--------------------|---------------------------|--------------------------|---|
| Томская область-34037 | 102.20 | 0.10 | 12.32 | -5.47 | 496 | 433 | | 2.06 | 27.11.13 | 13.50 | 2 000 | 9.81 | B-/ -- / -- |
| Удмуртия-2 | 91.00 | -0.38 | 12.99 | 20.37 | 539 | 498 | | 2.27 | 15.07.12 | 8.40 | 1 500 | 1.14 | -- /Ba1/ -- |
| Удмуртия-3 | 100.04 | 0.00 | 11.18 | 0.05 | 302 | 295 | | 2.92 | 13.07.13 | 10.90 | 1 000 | -- | -- /Ba1/ -- |
| Чувашия-5 | 94.98 | 0.00 | 12.02 | 0.30 | 542 | 447 | | 1.40 | 05.06.11 | 7.85 | 1 000 | -- | -- /Ba2/ -- |
| Чувашия-6 | 91.92 | 2.29 | 11.82 | -131.22 | 438 | 388 | | 2.13 | 17.04.12 | 7.49 | 1 000 | 0.56 | -- /Ba2/ -- |
| Чувашия-7 | 94.50 | -1.00 | 11.86 | 44.69 | 384 | 374 | | 2.63 | 04.06.13 | 9.41 | 1 000 | -- | -- /Ba2/ -- |
| Якутия-6 | 100.18 | -0.32 | 9.86 | 88.09 | 444 | 340 | | 0.39 | 13.05.10 | 10.00 | 800 | 56.08 | BB-/ -- /BB |
| Якутия-7 | 89.75 | -0.25 | 12.37 | 11.93 | 431 | 417 | | 2.66 | 17.04.14 | 7.80 | 2 500 | -- | BB-/ -- /BB |
| Яр.обл.-6 | 96.10 | 0.30 | 10.68 | -30.67 | 445 | 333 | | 1.09 | 19.04.11 | 7.00 | 1 200 | -- | -- / -- /BB- |
| Яр.обл.-7 | 99.59 | 0.22 | 9.18 | -119.08 | 399 | 306 | | 0.19 | 30.03.10 | 6.75 | 3 150 | 4.31 | -- / -- /BB- |
| Яр.обл.-8 | 97.10 | -0.09 | 11.67 | 8.64 | 527 | 417 | | 1.23 | 30.06.11 | 9.25 | 1 870 | 2.52 | -- / -- /BB- |
| Сельское хозяйство | | | | | | | | | | | | | |
| Агроком-1 | 95.00 | 0.00 | 8 539.12 | 497 348.94 | 853 367 | 853 362 | 25.12.09 | 0.01 | 21.06.11 | 18.00 | 1 500 | -- | -- / -- / -- |
| Аросоюз-2 | 95.00 | 0.00 | 41.62 | 25.12 | 3 634 | 3 546 | 31.03.10 | 0.27 | 28.03.12 | 17.00 | 1 500 | -- | -- / -- / -- |
| Комос-1 | 99.35 | 0.00 | 83.82 | 1 304.27 | 7 838 | 7 832 | 23.12.09 | 0.01 | 21.07.11 | 18.00 | 2 000 | -- | -- / -- / -- |
| Мираторг-1 | 99.81 | -0.05 | 20.11 | 9.84 | 1 447 | 1 328 | 06.08.10 | 0.59 | 02.08.12 | 19.00 | 2 500 | 6.28 | -- / -- / -- |
| Моссельпром-2 | 100.10 | 0.00 | 17.10 | -0.85 | 1 176 | 1 082 | 26.04.10 | 0.32 | 10.04.14 | 17.00 | 1 500 | -- | -- / -- / -- |
| Телекоммуникации | | | | | | | | | | | | | |
| ВолгаТел-2 | 99.45 | -0.30 | 10.59 | 49.00 | 482 | 360 | | 0.69 | 30.11.10 | 9.50 | 1 200 | -- | BB-/ -- /BB- |
| ВолгаТел-3 | 99.25 | 0.00 | 9.86 | 0.51 | 409 | 287 | | 0.69 | 30.11.10 | 8.50 | 920 | 3.23 | BB-/ -- /BB- |
| ВолгаТел-4 | 103.00 | 1.50 | 9.70 | -140.76 | 340 | 231 | 11.03.11 | 1.15 | 03.09.13 | 12.00 | 3 000 | 1.91 | BB-/ -- /BB- |
| ВымпелКом-1 | 100.07 | 0.02 | 8.34 | -21.46 | 327 | 284 | 26.01.10 | 0.10 | 19.07.13 | 9.05 | 10 000 | 21.76 | BB+/Ba2/ -- |
| ВымпелКом-3 | 107.86 | 0.10 | 9.88 | -7.72 | 332 | 230 | 14.07.11 | 1.37 | 08.07.14 | 15.20 | 10 000 | 508.39 | BB+/Ba2/ -- |
| ДальСвязь-2 | 99.50 | -0.25 | 10.23 | 60.69 | 474 | 366 | 04.06.10 | 0.46 | 30.05.12 | 8.85 | 1 700 | 0.08 | -- / -- /BB- |
| МГТС-5 | 101.00 | -0.49 | 13.94 | 123.76 | 847 | 741 | | 0.43 | 25.05.10 | 16.00 | 300 | 1.76 | BB/Ba3/ -- |
| МТС-1 | 101.75 | -0.01 | 8.81 | -1.20 | 345 | 248 | 26.04.10 | 0.34 | 17.10.13 | 14.01 | 10 000 | -- | BB/Ba2/BB+ |
| МТС-2 | 101.78 | 0.02 | 8.93 | -10.45 | 355 | 256 | 29.04.10 | 0.36 | 20.10.15 | 14.01 | 10 000 | 203.46 | BB/Ba2/BB+ |
| МТС-3 | 99.92 | 0.00 | 9.06 | 0.15 | 353 | 239 | 24.06.10 | 0.49 | 12.06.18 | 8.70 | 10 000 | -- | BB/Ba2/BB+ |
| МТС-4 | 109.03 | -0.12 | 9.47 | 7.52 | 303 | 198 | 19.05.11 | 1.28 | 13.05.14 | 16.75 | 15 000 | 108.15 | BB/Ba2/BB+ |
| МТС-5 | 108.80 | -0.10 | 10.16 | 3.89 | 257 | 217 | 26.07.12 | 2.26 | 19.06.16 | 14.25 | 15 000 | 21.76 | BB/Ba2/BB+ |
| Наука-Связь-1 | 109.00 | 0.00 | -- | -- | -- | -- | -- | -- | 27.06.13 | 15.00 | 400 | -- | -- / -- / -- |
| СЗТ-3 | 99.00 | 0.00 | 10.42 | 0.62 | 463 | 330 | | 0.71 | 24.02.11 | 8.60 | 3 000 | 0.00 | BB-/ -- /BB- |
| СЗТ-4 | 97.52 | 0.52 | 10.13 | -37.92 | 338 | 246 | | 1.54 | 08.12.11 | 8.10 | 1 500 | -- | BB-/ -- /BB- |
| СЗТ-6 | 104.88 | 0.34 | 10.21 | -23.63 | 352 | 259 | 09.08.11 | 1.49 | 24.07.19 | 11.70 | 3 000 | -- | BB-/ -- /BB- |
| СибТел-6 | 100.50 | 0.00 | 9.21 | -0.31 | 341 | 223 | | 0.72 | 16.09.10 | 9.75 | 2 000 | -- | -- / -- /B+ |
| СибТел-8 | 100.25 | 0.02 | 8.08 | -19.70 | 294 | 245 | 18.02.10 | 0.15 | 08.08.13 | 9.75 | 2 000 | -- | -- / -- /B+ |
| Синтерра-1 | 103.32 | -0.18 | 12.15 | 29.45 | 650 | 532 | 09.08.10 | 0.59 | 01.08.13 | 17.50 | 3 000 | 0.18 | -- / -- / -- |
| Система-1 | 102.12 | -0.47 | 9.34 | 194.65 | 412 | 336 | 15.03.10 | 0.23 | 07.03.13 | 19.00 | 6 000 | 8.86 | BB/B1/BB- |
| Система-2 | 105.91 | 0.18 | 12.43 | -8.53 | 490 | 443 | 17.08.12 | 2.21 | 12.08.14 | 14.75 | 20 000 | 3 853.27 | BB/B1/BB- |
| Система-3 | 100.93 | 0.37 | 12.48 | -16.15 | 455 | 438 | 04.12.12 | 2.55 | 24.11.16 | 12.50 | 19 000 | 442.75 | BB/B1/BB- |
| Таттелеком-4 | 102.55 | -0.16 | 9.16 | 37.00 | 375 | 274 | 10.05.10 | 0.38 | 01.11.12 | 16.00 | 1 500 | 5.13 | -- / -- /B+ |
| УрСИ, БО-1 | 101.40 | 0.40 | 10.20 | -24.96 | 322 | 246 | 09.11.11 | 1.73 | 01.11.12 | 10.80 | 1 000 | -- | B+/ -- /B+ |
| УрСИ-6 | 101.00 | 0.00 | 9.78 | -0.27 | 352 | 233 | | 1.11 | 17.11.11 | 10.50 | 1 600 | -- | B+/ -- /B+ |
| УрСИ-7 | 101.76 | 0.00 | 8.47 | -8.58 | 323 | 245 | 18.03.10 | 0.24 | 13.03.12 | 16.00 | 3 000 | -- | B+/ -- /B+ |
| УрСИ-8 | 100.40 | 0.45 | 8.32 | -159.85 | 301 | 210 | 12.04.10 | 0.30 | 03.04.13 | 9.60 | 2 000 | -- | B+/ -- /B+ |
| ЦТК-5 | 99.55 | 0.06 | 9.92 | -5.68 | 365 | 247 | | 1.12 | 30.08.11 | 9.30 | 3 000 | 1.59 | BB-/ -- /B+ |
| ЮТК 13 (CLN) | 80.00 | 0.00 | 28.26 | 3.54 | 2 170 | 2 073 | 04.06.11 | 1.38 | 04.06.13 | 9.00 | 3 500 | -- | B/B1/ -- |
| ЮТК, БО-1 | 100.75 | -0.58 | 10.96 | 37.55 | 407 | 324 | 21.10.11 | 1.66 | 17.10.12 | 11.00 | 2 000 | 5.04 | B/B1/ -- |
| ЮТК, БО-4 | 101.19 | 0.01 | 11.36 | -0.65 | 358 | 329 | | 2.42 | 18.10.12 | 11.40 | 1 000 | -- | B/B1/ -- |
| ЮТК-5 | 99.54 | 0.14 | 8.78 | -31.97 | 329 | 221 | 04.06.10 | 0.46 | 30.05.12 | 7.55 | 2 000 | 7.59 | B/B1/ -- |
| Транспортные | | | | | | | | | | | | | |
| Rail 12 | 97.50 | 0.00 | 11.23 | 0.65 | 505 | 370 | | 1.05 | 30.06.12 | 8.38 | 4 692 | -- | BBB/Baa1/BBB |
| ДВТТ-3 | 19.50 | 4.00 | 222.07 | -6 621.49 | 21 594 | 21 457 | | 1.00 | 29.08.13 | 17.00 | 1 500 | 0.01 | -- / -- / -- |
| РЖД, БО-1 | 100.18 | 0.01 | 9.54 | -0.45 | 150 | 143 | | 2.65 | 05.12.12 | 9.40 | 15 000 | 70.45 | BBB/Baa1/BBB |
| РЖД-06 | 99.18 | 0.12 | 8.48 | -13.91 | 250 | 134 | | 0.88 | 10.11.10 | 7.35 | 10 000 | -- | BBB/Baa1/BBB |
| РЖД-07 | 97.28 | 0.00 | 8.82 | 0.11 | 80 | 71 | | 2.63 | 07.11.12 | 7.55 | 5 000 | -- | BBB/Baa1/BBB |
| РЖД-08 | 100.00 | 0.00 | 8.67 | 0.05 | 205 | 108 | | 1.43 | 06.07.11 | 8.50 | 20 000 | 91.85 | BBB/Baa1/BBB |
| РЖД-09 | 102.07 | -0.22 | 8.47 | 51.49 | 302 | 197 | 21.05.10 | 0.42 | 13.11.13 | 13.50 | 15 000 | 25.52 | BBB/Baa1/BBB |
| РЖД-10 | 119.20 | 0.75 | 9.59 | -20.88 | 136 | 128 | | 3.25 | 06.03.14 | 15.00 | 15 000 | 1 283.80 | BBB/Baa1/BBB |
| РЖД-11 | 102.19 | 0.03 | 8.40 | -9.42 | 294 | 187 | 28.05.10 | 0.44 | 18.11.15 | 13.50 | 15 000 | 220.43 | BBB/Baa1/BBB |
| РЖД-12 | 110.41 | 0.01 | 9.11 | -1.37 | 212 | 136 | 28.11.11 | 1.75 | 16.05.19 | 14.90 | 15 000 | 283.55 | BBB/Baa1/BBB |
| РЖД-13 | 101.45 | -0.15 | -- | -- | -- | -- | -- | -- | 06.03.14 | 13.88 | 15 000 | 3.14 | BBB/Baa1/BBB |
| РЖД-16 | 107.80 | -0.10 | 8.81 | 6.14 | 223 | 126 | 13.06.11 | 1.39 | 05.06.19 | 14.33 | 15 000 | 0.00 | BBB/Baa1/BBB |
| РЖД-17 | 104.50 | 1.00 | -- | -- | -- | -- | -- | -- | 16.07.18 | 14.05 | 15 000 | -- | BBB/Baa1/BBB |
| РЖД-18 | 106.00 | 2.50 | -- | -- | -- | -- | -- | -- | 15.07.19 | 14.25 | 15 000 | 0.00 | BBB/Baa1/BBB |
| РЖД-19 | 105.51 | 0.00 | 9.92 | -0.57 | 330 | 231 | 27.07.11 | 1.43 | 08.07.24 | 13.50 | 10 000 | -- | BBB/Baa1/BBB |
| Трансаэро-1 | 100.45 | 0.01 | 16.95 | -1.65 | 1 103 | 986 | 03.11.10 | 0.82 | 23.10.13 | 16.95 | 3 000 | 3.05 | -- / -- / -- |
| ТрансКонт-1 | 101.62 | 0.22 | 8.22 | -122.98 | 303 | 234 | 12.03.10 | 0.20 | 26.02.13 | 16.50 | 3 000 | -- | -- /Ba2/BB+ |
| Усть-Луга-1 | 99.00 | 0.01 | 17.75 | 5.95 | 1 261 | 1 212 | | 0.15 | 11.02.10 | 9.90 | 600 | 0.07 | -- / -- / -- |
| ЮТэйр-3 | 100.00 | -0.08 | -- | -- | -- | -- | -- | -- | 14.12.10 | 0.00 | 2 000 | 400.04 | -- / -- / -- |
| Химические | | | | | | | | | | | | | |
| Акрон-2 | 100.85 | 0.13 | 13.91 | -8.81 | 712 | 623 | 26.09.11 | 1.58 | 19.09.13 | 14.05 | 3 500 | 0.05 | -- / -- /B+ |
| Акрон-3 | 99.68 | -0.57 | 14.49 | 30.46 | 705 | 655 | 25.05.12 | 2.13 | 20.11.13 | 13.85 | 3 500 | 442.26 | -- / -- /B+ |
| Каустик-02 | 96.24 | 0.01 | 24.68 | 0.21 | 1 876 | 1 746 | | 0.82 | 07.07.11 | 18.00 | 765 | 5.48 | Withdrawn/ -- / -- |
| КуйбАзот-2 | 91.59 | -0.25 | 17.43 | 28.96 | 1 114 | 1 005 | | 1.14 | 04.03.11 | 8.80 | 2 000 | 21.15 | -- / -- / -- |
| НКНХ-4 | 75.03 | 0.00 | 26.59 | 1.87 | 1 930 | 1 871 | | 2.00 | 26.03.12 | 10.00 | 1 500 | -- | -- /B1/B |
| Полипласт-1 | 97.68 | 0.00 | 25.53 | 3.67 | 2 003 | 1 887 | 25.06.10 | 0.47 | 21.06.11 | 19.00 | 1 000 | -- | -- / -- / -- |
| САХО-1 | 100.80 | -0.62 | 19.22 | 169.92 | 1 377 | 1 271 | 27.05.10 | 0.42 | 21.05.12 | 20.00 | 2 000 | -- | -- / -- / -- |
| Сибур-1 | 100.00 | -0.50 | 10.74 | 21.56 | 283 | 265 | | 2.53 | 01.11.12 | 10.47 | 1 500 | -- | -- /Ba2/BB |
| УХП | 97.00 | 0.00 | 59.90 | 132.98 | 5 483 | 5 440 | 28.01.10 | 0.10 | 21.01.11 | 16.50 | 500 | -- | -- / -- / -- |
| Энергетика | | | | | | | | | | | | | |
| АтомСтЭК-1 | 99.00 | 0.00 | 8.68 | 0.06 | 212 | 115 | | 1.38 | 24.05.11 | 7.75 | 1 500 | -- | -- / -- / -- |
| ГенерКомп-1 | 100.92 | 0.00 | 10.36 | -0.89 | 484 | 370 | 01.07.10 | 0.48 | 21.06.11 | | | | |

| Долговой инструмент | Цена % от номинала | Изм. за день п.п. | Доходность % | Изм. за день б.п. | Номинальный спрэд б.п. | Z спрэд б.п. | Дата oferty | Дюра-ция лет | Дата погашения | Ставка купона % | Объем выпуска млн.руб. | Объем торгов млн.руб. | Кредитный рейтинг (S&P/Moody's/ Fitch) |
|-------------------------------|-----------------------|----------------------|-----------------|----------------------|---------------------------|-----------------|-------------|-----------------|----------------|--------------------|---------------------------|--------------------------|--|
| МОЭК-1 | 101.17 | 0.00 | 7.56 | -27.38 | | 247 206 | 11.02.10 | 0.11 | 25.07.13 | 18.00 | 6 000 | 58.40 | BB+/--/BB+ |
| МОЭСК-1 | 93.70 | -1.54 | 12.58 | 111.50 | | 576 490 | | 1.60 | 06.09.11 | 8.05 | 6 000 | 0.28 | --/Ba2/-- |
| МОЭСК-Лизинг | 90.00 | 0.00 | 21.60 | 3.49 | | 1 555 1,416 | | 0.94 | 25.04.12 | 8.88 | 3 874 | -- | --/--/-- |
| МРСК Урал-1 (Пермэнерго-1) | 99.40 | 0.00 | 9.80 | 0.91 | | 434 327 | 26.05.10 | 0.43 | 22.05.12 | 8.15 | 1 000 | -- | --/--/-- |
| МРСК Юга-2 | 106.05 | 0.28 | 13.80 | -19.84 | | 712 617 | 01.09.11 | 1.48 | 26.08.14 | 17.50 | 6 000 | 108.21 | --/--/-- |
| ОГК 2-1 | 99.20 | 0.34 | 9.47 | -69.30 | | 391 276 | | 0.52 | 01.07.10 | 7.70 | 5 000 | 0.22 | --/--/-- |
| ОГК 5, БО-1 | 101.63 | -0.04 | 9.55 | 6.67 | | 391 274 | | 0.58 | 27.07.10 | 12.20 | 2 000 | -- | --/--/-- |
| ОГК 5, БО-2 | 101.90 | 0.52 | 9.07 | -93.49 | | 344 227 | | 0.58 | 27.07.10 | 12.20 | 2 000 | 50.69 | --/--/-- |
| ОГК 5-1 | 104.55 | 0.05 | 9.62 | -3.60 | | 277 192 | | 1.62 | 29.09.11 | 12.25 | 5 000 | 2.58 | --/Ba3/-- |
| ОГК 6-1 | 99.37 | 0.57 | 9.63 | -180.69 | | 427 330 | 29.04.10 | 0.34 | 19.04.12 | 7.55 | 5 000 | 19.87 | --/--/-- |
| ТГК 10-1 | 94.00 | 0.00 | 22.06 | 7.90 | | 1 652 1,541 | | 0.50 | 17.06.10 | 7.60 | 3 000 | -- | --/--/-- |
| ТГК 10-2 | 99.00 | 0.00 | 17.27 | 13.45 | | 1 214 1,166 | 12.02.10 | 0.15 | 06.02.13 | 9.75 | 5 000 | -- | --/--/-- |
| ТГК 1-1 | 99.90 | 0.10 | 8.26 | -43.19 | | 302 223 | 18.03.10 | 0.24 | 11.03.14 | 7.75 | 4 000 | 0.01 | --/--/-- |
| ТГК 1-2 | 109.46 | 0.01 | 10.47 | -1.77 | | 395 290 | 11.07.11 | 1.34 | 01.07.14 | 16.99 | 5 000 | 58.13 | --/--/-- |
| ТГК 2-1 | 103.90 | 0.55 | 12.30 | -87.97 | | 657 538 | 07.09.10 | 0.66 | 30.08.11 | 18.00 | 4 000 | 0.31 | --/--/-- |
| ТГК 4-1 | 97.60 | 0.00 | 13.58 | 3.57 | | 808 700 | 09.06.10 | 0.46 | 31.05.12 | 7.60 | 5 000 | -- | --/--/-- |
| ТГК 6-1 | 100.11 | 0.10 | 11.83 | -60.95 | | 666 604 | 26.02.10 | 0.18 | 21.02.12 | 12.00 | 2 000 | 31.05 | --/--/-- |
| ТГК 8-1 | 99.00 | 0.00 | 8.64 | 0.03 | | 111 69 | | 2.21 | 10.05.12 | 8.00 | 3 500 | -- | --/--/-- |
| Тюменьэнерго-2 | 99.48 | -0.05 | 9.73 | 19.11 | | 443 355 | 02.04.10 | 0.28 | 29.03.12 | 7.70 | 2 700 | 121.71 | --/--/-- |
| ФСК-2 | 100.42 | 0.00 | 7.53 | -0.26 | | 200 86 | | 0.49 | 22.06.10 | 8.25 | 7 000 | -- | BBB/Baa2/-- |
| ФСК-4 | 97.30 | -0.05 | 9.15 | 3.49 | | 221 143 | | 1.70 | 06.10.11 | 7.30 | 6 000 | 0.19 | BBB/Baa2/-- |
| ЭнергоСтрой-1 | 100.00 | 0.00 | 12.34 | -0.07 | | 583 483 | | 1.34 | 20.05.11 | 12.00 | 1 500 | -- | --/--/-- |
| Якутскэнерго-2 | 102.00 | 0.00 | 7.93 | -10.88 | | 270 195 | 22.03.10 | 0.23 | 09.03.12 | 17.00 | 1 200 | -- | --/--/BB |
| Другие | | | | | | | | | | | | | |
| АСПЭК-1 | 98.00 | 3.00 | 22.06 | -1 398.45 | | 1 678 1,590 | | 0.27 | 31.03.10 | 13.00 | 1 500 | 0.00 | --/--/-- |
| АЦБК-3 | 74.00 | 0.00 | 192.21 | 224.10 | | 18 688 18,593 | 19.04.10 | 0.31 | 14.04.11 | 14.25 | 1 500 | -- | --/--/-- |
| ВМК-1 | 100.00 | 0.00 | 16.63 | -0.05 | | 839 831 | | 3.30 | 21.05.14 | 16.00 | 1 000 | -- | --/--/-- |
| Далур-1 | 99.05 | 0.00 | 15.44 | 0.31 | | 926 811 | 14.02.11 | 1.05 | 05.02.13 | 14.00 | 520 | -- | --/--/-- |
| Железобетон-1 | 95.00 | 0.00 | 21.70 | 3.62 | | 1 598 1,481 | 30.08.10 | 0.65 | 27.05.11 | 12.00 | 1 000 | -- | --/--/-- |
| Космос-1 | 96.00 | 0.00 | 27.82 | 4.69 | | 2 228 2,117 | 01.07.10 | 0.50 | 16.06.11 | 17.00 | 2 000 | -- | --/--/-- |
| ЛР-1 | 100.50 | 0.00 | 13.41 | -0.07 | | 585 543 | | 2.24 | 17.07.12 | 13.75 | 500 | -- | --/--/-- |
| МИК-1 | 98.50 | 0.00 | 23.84 | 11.46 | | 1 865 1,797 | | 0.20 | 01.03.10 | 15.00 | 500 | -- | --/--/-- |
| РВК-1 | 104.21 | 0.00 | -- | -- | | -- -- | | -- | 21.07.11 | 19.00 | 1 750 | -- | --/--/BB- |
| Сенатор-1 | 94.99 | 0.00 | 33.82 | 9.12 | | 2 837 2,731 | 01.06.10 | 0.42 | 18.05.12 | 18.00 | 1 000 | -- | --/--/-- |
| ТАИФ-1 | 99.85 | 0.00 | 8.79 | 0.09 | | 301 183 | | 0.71 | 09.09.10 | 8.42 | 4 000 | -- | --/--/-- |
| ТК Фин-2 | 100.00 | 0.00 | 12.97 | 0.04 | | 621 531 | | 1.54 | 05.09.11 | 12.60 | 1 000 | -- | --/--/-- |
| Элис | 100.00 | 0.00 | 26.55 | 1.85 | | 2 027 1,916 | 31.03.11 | 1.14 | 20.09.12 | 18.50 | 500 | -- | --/--/-- |
| ЮниТайл-1 | 98.01 | 0.00 | 23.54 | 2.88 | | 1 803 1,687 | 25.06.10 | 0.47 | 22.06.11 | 18.00 | 1 500 | -- | --/--/-- |

* в качестве ККД (ключевой кривой доходности) используется кривая доходности ОФЗ

Доходность еврооблигаций

| Долговой инструмент | Цена % от номинала | Изм. за день п.п. | Доходность к погашению / оферте % | Изм. за день б.п. | Дюрация лет | Спрэд к суверенной кривой доходности | | Спрэд к КО США | | Дата погашения | Ставка купона % | Объем выпуска млн. | Кредитный рейтинг (S&P/Moody's/Fitch) |
|---|-----------------------|----------------------|--------------------------------------|----------------------|----------------|--------------------------------------|-----------------|---------------------|-----------------|----------------|--------------------|-----------------------|---------------------------------------|
| | | | | | | Номинальный б.п. | Z-спрэд б.п. | Номинальный б.п. | Z-спрэд б.п. | | | | |
| Внешние российские суверенные долговые обяз. | | | | | | | | | | | | | |
| Aries 14 | 127.00 | 0.00 | 3.49 | -0.29 | 4.05 | -23 | -- | -- | -- | 25.10.14 | 9.600 | 2 436 USD | AAA/Aaa/ -- |
| МинФин-VII | 100.04 | -0.18 | 2.94 | 13.29 | 1.35 | 161 | -- | -- | -- | 14.05.11 | 3.000 | 1 750 USD | -- / -- / -- |
| Россия 10 | 102.11 | -0.01 | 0.39 | -5.98 | 0.27 | -- | -- | -- | -- | 31.03.10 | 8.250 | 313 USD | BBB/Baa1/BBB |
| Россия 18 | 139.50 | -0.92 | 5.23 | 10.68 | 6.04 | -- | -- | -- | -- | 24.07.18 | 11.000 | 3 466 USD | BBB/Baa1/BBB |
| Россия 28 | 170.28 | -1.76 | 6.28 | 10.78 | 9.43 | -- | -- | -- | -- | 24.06.28 | 12.750 | 2 500 USD | BBB/Baa1/BBB |
| Россия 30 | 112.52 | -0.73 | 5.44 | 10.82 | 6.01 | -- | -- | -- | -- | 31.03.30 | 7.500 | 17 296 USD | BBB/Baa1/BBB |
| Российские корпоративные еврооблигации | | | | | | | | | | | | | |
| Алроса 14 | 103.15 | 0.02 | 8.08 | -0.62 | 4.06 | 436 | -- | -- | -- | 17.11.14 | 8.875 | 500 USD | Withdrawn/Ba3/ -- |
| Вымпелком 10 | 100.71 | -0.01 | 2.60 | -3.29 | 0.13 | 233 | -- | -- | -- | 11.02.10 | 8.000 | 300 USD | BB+/Ba2/ -- |
| Вымпелком 11 | 106.05 | -0.04 | 4.87 | 1.74 | 1.72 | 321 | -- | -- | -- | 22.10.11 | 8.375 | 300 USD | BB+/Ba2/ -- |
| Вымпелком 13 | 105.71 | -0.09 | 6.45 | 2.78 | 2.97 | 369 | -- | -- | -- | 30.04.13 | 8.375 | 1 000 USD | BB+/Ba2/ -- |
| Вымпелком 16 | 102.95 | -0.82 | 7.66 | 16.00 | 5.10 | 302 | -- | -- | -- | 23.05.16 | 8.250 | 600 USD | BB+/Ba2/ -- |
| Вымпелком 18 | 106.80 | -0.67 | 7.99 | 10.61 | 6.03 | 272 | -- | -- | -- | 30.04.18 | 9.125 | 1 000 USD | BB+/Ba2/ -- |
| Газпром 10 | 103.90 | -0.02 | 2.54 | 1.32 | 0.76 | -- | -- | 143 | -- | 27.09.10 | 7.800 | 1 000 EUR | BBB/Baa1/BBB |
| Газпром 12 | 101.80 | 0.02 | 3.90 | -0.69 | 2.83 | -- | -- | 192 | -- | 09.12.12 | 4.560 | 1 000 EUR | BBB/Baa1/BBB |
| Газпром 13 (4.505%) | 103.54 | 0.10 | 2.05 | -6.81 | 1.43 | 64 | -- | -- | -- | 22.07.13 | 4.505 | 523 USD | BBB/Baa1/BBB |
| Газпром 13 (5.625%) | 102.08 | -0.04 | 3.89 | 3.31 | 1.20 | 269 | -- | -- | -- | 22.07.13 | 5.625 | 239 USD | BBB/Baa1/BBB |
| Газпром 13 (7.343%) | 104.85 | 0.04 | 5.70 | -1.42 | 2.96 | 295 | -- | -- | -- | 11.04.13 | 7.343 | 400 USD | BBB/Baa1/BBB |
| Газпром 13 (7.51%) | 104.96 | -0.04 | 5.95 | 1.20 | 3.15 | 303 | -- | -- | -- | 31.07.13 | 7.510 | 500 USD | BBB/Baa1/BBB |
| Газпром 13 (9.625%) | 111.15 | 0.03 | 5.75 | -1.30 | 2.77 | 316 | -- | -- | -- | 01.03.13 | 9.625 | 1 750 USD | BBB/Baa1/BBB |
| Газпром 14 (10.5%) | 113.66 | 0.05 | 6.84 | -1.42 | 3.48 | 363 | -- | -- | -- | 25.03.14 | 10.500 | 800 USD | BBB/Baa1/BBB |
| Газпром 14 (5.03%) | 100.85 | 0.06 | 4.80 | -1.68 | 3.72 | -- | -- | 253 | -- | 25.02.14 | 5.030 | 780 EUR | BBB/Baa1/BBB |
| Газпром 14 (5.364%) | 100.82 | 0.05 | 5.16 | -1.25 | 4.37 | -- | -- | 272 | -- | 31.10.14 | 5.364 | 700 EUR | BBB/Baa1/BBB |
| Газпром 14 (8.125%) | 106.81 | 0.04 | 6.39 | -1.07 | 3.84 | 286 | -- | -- | -- | 31.07.14 | 8.125 | 1 250 USD | BBB/Baa1/BBB |
| Газпром 15 (5.875%) | 101.63 | 0.01 | 5.51 | -0.33 | 4.67 | -- | -- | 299 | -- | 01.06.15 | 5.875 | 1 000 EUR | BBB/Baa1/BBB |
| Газпром 15 (8.125%) | 112.03 | -0.03 | 5.37 | 0.52 | 4.31 | -- | -- | 294 | -- | 04.02.15 | 8.125 | 850 EUR | BBB/Baa1/BBB |
| Газпром 16 | 96.18 | 0.03 | 6.91 | -0.49 | 5.67 | 177 | -- | -- | -- | 22.11.16 | 6.212 | 1 350 USD | BBB/Baa1/BBB |
| Газпром 17 (5.136%) | 97.17 | -0.08 | 5.62 | 1.40 | 5.98 | -- | -- | 279 | -- | 22.03.17 | 5.136 | 500 EUR | BBB/Baa1/BBB |
| Газпром 17 (5.44%) | 97.40 | 0.02 | 5.86 | -0.33 | 6.54 | -- | -- | 293 | -- | 02.11.17 | 5.440 | 500 EUR | BBB/Baa1/BBB |
| Газпром 18 (6.605%) | 102.38 | -0.03 | 6.22 | 0.48 | 6.23 | -- | -- | 335 | -- | 13.02.18 | 6.605 | 1 200 EUR | BBB/Baa1/BBB |
| Газпром 18 (8.146%) | 105.69 | -0.02 | 7.22 | 0.22 | 6.16 | 195 | -- | -- | -- | 11.04.18 | 8.146 | 1 100 USD | BBB/Baa1/BBB |
| Газпром 19 (9.25%) | 112.61 | 0.05 | 3.60 | -2.52 | 2.15 | 155 | -- | -- | -- | 23.04.19 | 9.250 | 2 250 USD | BBB/Baa1/BBB |
| Газпром 20 | 102.12 | -0.06 | 6.48 | 1.81 | 2.96 | 373 | -- | -- | -- | 01.02.20 | 7.201 | 870 USD | BBB+ / -- / BBB+ |
| Газпром 22 | 92.22 | 0.15 | 7.49 | -2.02 | 8.27 | 157 | -- | -- | -- | 07.03.22 | 6.510 | 1 300 USD | BBB/Baa1/BBB |
| Газпром 34 | 110.08 | -0.40 | 5.96 | 9.70 | 3.71 | 254 | -- | -- | -- | 28.04.34 | 8.625 | 1 200 USD | BBB/Baa1/BBB |
| Газпром 37 | 92.59 | -0.31 | 7.95 | 2.99 | 11.42 | 137 | -- | -- | -- | 16.08.37 | 7.288 | 1 250 USD | BBB/Baa1/BBB |
| Евраз 13 | 100.45 | -0.09 | 8.71 | 3.12 | 2.92 | 599 | -- | -- | -- | 24.04.13 | 8.875 | 1 300 USD | B+/B2/B+ |
| Евраз 15 | 96.17 | -0.18 | 9.10 | 4.15 | 4.70 | 481 | -- | -- | -- | 10.11.15 | 8.250 | 750 USD | B+/B2/B+ |
| Евраз 18 | 99.81 | -0.24 | 9.53 | 4.23 | 5.85 | 423 | -- | -- | -- | 24.04.18 | 9.500 | 700 USD | B+/B2/B+ |
| Еврохим 12 | 100.28 | -0.05 | 7.73 | 2.44 | 2.06 | 576 | -- | -- | -- | 21.03.12 | 7.875 | 300 USD | BB/ -- /BB |
| Казаньоргсинтез 11 | 80.16 | -0.06 | 22.95 | 6.42 | 1.71 | 2 130 | -- | -- | -- | 30.10.11 | 9.250 | 200 USD | Withdrawn/ -- / -- /C |
| Комтех 11 | 10.00 | 0.00 | 292.02 | 44.01 | 1.24 | 29 078 | -- | -- | -- | 19.06.11 | 10.000 | 150 USD | Withdrawn/ -- / -- |
| КузБасРазрезУголь 10 | 98.55 | 0.02 | 11.76 | -2.41 | 0.53 | 1 115 | -- | -- | -- | 12.07.10 | 9.000 | 200 USD | -- /B3/ -- |
| Лукойл 14 | 103.08 | -0.03 | 5.64 | 0.68 | 4.24 | 176 | -- | -- | -- | 05.11.14 | 6.375 | 900 USD | BBB- /Baa2/BBB- |
| Лукойл 17 | 98.91 | -0.33 | 6.54 | 5.71 | 6.03 | 123 | -- | -- | -- | 07.06.17 | 6.356 | 500 USD | BBB- /Baa2/BBB- |
| Лукойл 19 | 100.87 | -0.04 | 7.12 | 0.61 | 7.16 | 155 | -- | -- | -- | 05.11.19 | 7.250 | 600 USD | BBB- /Baa2/BBB- |
| Лукойл 22 | 95.86 | -0.48 | 7.16 | 6.03 | 8.54 | 116 | -- | -- | -- | 07.06.22 | 6.656 | 500 USD | BBB- /Baa2/BBB- |
| МТС 10 | 103.49 | -0.01 | 3.94 | -0.20 | 0.79 | 309 | -- | -- | -- | 14.10.10 | 8.375 | 400 USD | BB/Ba2/BB+ |
| МТС 12 | 104.88 | -0.04 | 5.50 | 1.70 | 1.92 | 366 | -- | -- | -- | 28.01.12 | 8.000 | 400 USD | BB/Ba2/BB+ |
| НКНХ 12 | 102.04 | 0.00 | 11.01 | -0.19 | 1.66 | 940 | -- | -- | -- | 20.04.12 | 12.000 | 101 USD | -- /B1/B |
| НКНХ 15 | 87.48 | -0.06 | 18.23 | 6.83 | 1.40 | 1 468 | 1 387 | 1 773 | 1 791 | 22.12.15 | 8.500 | 200 USD | -- /B1/B |
| НМТП 12 | 100.56 | -0.06 | 6.74 | 2.71 | 2.24 | 462 | -- | -- | -- | 17.05.12 | 7.000 | 300 USD | BB+/Ba1/ -- |
| Распадская 12 | 101.11 | -0.09 | 6.99 | 4.01 | 2.24 | 487 | -- | -- | -- | 22.05.12 | 7.500 | 300 USD | -- /B1/B+ |
| Рольф 11 | 93.50 | -0.01 | 18.08 | 1.86 | 1.40 | 1 670 | -- | -- | -- | 30.06.11 | 13.000 | 150 USD | CC/Caa3/ -- |
| Северсталь 13 | 101.54 | -0.10 | 9.23 | 3.28 | 3.01 | 643 | -- | -- | -- | 29.07.13 | 9.750 | 1 250 USD | BB-/Ba3/B+ |
| Северсталь 14 | 101.00 | -0.14 | 8.96 | 3.94 | 3.61 | 563 | -- | -- | -- | 19.04.14 | 9.250 | 375 USD | BB-/Ba3/B+ |
| Синек 15 | 94.95 | -0.10 | 9.93 | 4.69 | 2.34 | 773 | -- | -- | -- | 03.08.15 | 7.700 | 250 USD | -- /Ba1/BBB- |
| Система 11 | 105.45 | -0.03 | 3.75 | 1.46 | 1.04 | 269 | -- | -- | -- | 28.01.11 | 8.875 | 350 USD | BB/B1/BB- |
| ТМК 11 | 103.24 | 0.00 | 7.80 | -0.35 | 1.46 | 636 | -- | -- | -- | 29.07.11 | 10.000 | 600 USD | B/B1/ -- |
| ТНК-ВР 12 | 102.80 | -0.06 | 4.79 | 2.64 | 2.10 | 279 | -- | -- | -- | 20.03.12 | 6.125 | 500 USD | BB+/Baa2/BBB- |
| ТНК-ВР 17 | 97.87 | -0.31 | 7.00 | 5.61 | 5.75 | 179 | -- | -- | -- | 20.03.17 | 6.625 | 800 USD | BB+/Baa2/BBB- |
| ТНК-ВР 11 | 103.66 | -0.01 | 4.43 | 0.26 | 1.47 | 299 | -- | -- | -- | 18.07.11 | 6.875 | 500 USD | BB+/Baa2/BBB- |
| ТНК-ВР 13 | 105.28 | -0.09 | 5.68 | 2.88 | 2.88 | 300 | -- | -- | -- | 13.03.13 | 7.500 | 600 USD | BB+/Baa2/BBB- |
| ТНК-ВР 16 | 102.86 | -0.32 | 6.95 | 6.01 | 5.17 | 225 | -- | -- | -- | 18.07.16 | 7.500 | 1 000 USD | BB+/Baa2/BBB- |
| ТНК-ВР 18 | 103.25 | -0.35 | 7.34 | 5.60 | 6.12 | 209 | -- | -- | -- | 13.03.18 | 7.875 | 1 100 USD | BB+/Baa2/BBB- |
| Транснефть 12 (5.381%) | 103.09 | 0.03 | 4.05 | -1.40 | 2.36 | -- | -- | 225 | -- | 27.06.12 | 5.381 | 700 EUR | BBB/Baa1/ -- |
| Транснефть 12 (6.103%) | 104.05 | -0.32 | 4.38 | 13.06 | 2.30 | 221 | -- | -- | -- | 27.06.12 | 6.103 | 500 USD | BBB/Baa1/ -- |
| Транснефть 13 | 108.00 | -0.28 | 5.24 | 8.02 | 3.16 | 231 | -- | -- | -- | 07.08.13 | 7.700 | 600 USD | BBB/Baa1/ -- |
| Транснефть 14 | 100.82 | -0.39 | 5.45 | 10.41 | 3.74 | 201 | -- | -- | -- | 05.03.14 | 5.670 | 1 300 USD | BBB/Baa1/ -- |
| Транснефть 18 | 115.32 | -0.77 | 6.36 | 10.61 | 6.25 | 107 | -- | -- | -- | 07.08.18 | 8.700 | 1 050 USD | BBB/Baa1/ -- |

| Долговой инструмент | Цена % от номинала | Изм. за день п.п. | Доходность к погашению / оферте % | Изм. за день б.п. | Дюрация лет | Спрэд к суверенной кривой доходности | | Спрэд к КО США | | Дата погашения | Ставка купона % | Объем выпуска млн. | Кредитный рейтинг (S&P/Moody's/Fitch) |
|--|-----------------------|----------------------|--------------------------------------|----------------------|----------------|--------------------------------------|-----------------|---------------------|-----------------|----------------|--------------------|-----------------------|---------------------------------------|
| | | | | | | Номинальный б.п. | Z-спрэд б.п. | Номинальный б.п. | Z-спрэд б.п. | | | | |
| Российские банковские еврооблигации | | | | | | | | | | | | | |
| Абсолют Банк 10 | 101.30 | 0.01 | 4.19 | -7.29 | 0.27 | 381 | -- | -- | -- | 30.03.10 | 9.125 | 175 USD | --/Ba3/BB+ |
| АК Барс Банк 10 | 100.71 | -0.01 | 6.81 | 1.89 | 0.49 | 623 | -- | -- | -- | 28.06.10 | 8.250 | 250 USD | --/Ba3/BB |
| АК Барс Банк 11 | 100.56 | 0.00 | 8.84 | -0.06 | 1.43 | 744 | -- | -- | -- | 20.06.11 | 9.250 | 300 USD | --/Ba3/BB |
| АльфаБанк 12 | 100.61 | 0.03 | 7.93 | -1.18 | 2.23 | 582 | -- | -- | -- | 25.06.12 | 8.200 | 500 USD | B+/Ba1/BB- |
| АльфаБанк 13 | 101.48 | 0.01 | 8.19 | -0.73 | 1.39 | 682 | -- | -- | -- | 24.06.13 | 9.250 | 400 USD | B+/Ba1/BB- |
| Банк Москвы 10 | 104.38 | 0.03 | 2.55 | -4.30 | 0.91 | 160 | -- | -- | -- | 26.11.10 | 7.375 | 300 USD | --/Baa1/BBB- |
| Банк Москвы 13 | 104.62 | -0.02 | 5.81 | 0.63 | 3.05 | 298 | -- | -- | -- | 13.05.13 | 7.335 | 500 USD | --/Baa1/BBB- |
| ВТБ 11 | 105.34 | -0.05 | 4.38 | 2.35 | 1.70 | 274 | -- | -- | -- | 12.10.11 | 7.500 | 450 USD | BBB/Baa1/BBB |
| ВТБ 11 (8.25%) | 104.66 | 0.00 | 4.95 | -0.57 | 1.44 | -- | -- | 354 | -- | 30.06.11 | 8.250 | 1 000 EUR | BBB/Baa1/BBB |
| ВТБ 12 | 102.63 | -0.08 | 5.59 | 2.94 | 2.63 | 313 | -- | -- | -- | 31.10.12 | 6.609 | 1 200 USD | BBB/Baa1/BBB |
| ВТБ 16 | 99.28 | 0.00 | 4.90 | 0.22 | 1.11 | -- | -- | 364 | -- | 15.02.16 | 4.250 | 500 EUR | BBB/Baa1/BBB |
| ВТБ 18 | 100.16 | -0.08 | 6.82 | 2.81 | 3.10 | 394 | -- | -- | -- | 29.05.18 | 6.875 | 2 000 USD | BBB/Baa1/BBB |
| ВТБ 35 | 94.15 | -0.24 | 7.57 | 5.66 | 4.58 | 338 | -- | -- | -- | 30.06.35 | 6.250 | 1 000 USD | BBB/Baa1/BBB |
| ГазпромБанк 11 | 104.15 | -0.06 | 5.02 | 3.54 | 1.42 | 362 | -- | -- | -- | 15.06.11 | 7.970 | 300 USD | B+/Ba1/-- |
| ГазпромБанк 13 | 103.51 | -0.01 | 6.80 | 0.25 | 3.04 | 397 | -- | -- | -- | 28.06.13 | 7.933 | 500 USD | BB/Baa3/-- |
| ГазпромБанк 15 | 96.36 | 0.01 | 7.28 | -0.21 | 4.79 | 292 | -- | -- | -- | 23.09.15 | 6.500 | 1 000 USD | BB+/Baa1/-- |
| Кредит Европа 10 | 100.50 | 0.00 | 5.78 | -2.90 | 0.31 | 536 | -- | -- | -- | 13.04.10 | 7.500 | 250 USD | --/Ba3/-- |
| МДМ Банк 10 | 100.24 | 0.00 | 4.93 | -11.89 | 0.09 | 471 | -- | -- | -- | 25.01.10 | 7.765 | 425 USD | B+/Ba2/BB- |
| МДМ Банк 11 | 102.14 | 0.00 | 8.27 | -0.15 | 1.44 | 685 | -- | -- | -- | 21.07.11 | 9.750 | 200 USD | B/Ba3/B+ |
| МежПромБанк 10 (9%) | 97.56 | -0.38 | 13.74 | 87.61 | 0.53 | -- | -- | 1 275 | -- | 06.07.10 | 9.000 | 200 EUR | BB-/B1/B |
| МежПромБанк 10 (9.5%) | 99.38 | 0.00 | 13.14 | 6.18 | 0.17 | 1 008 | 1 014 | 1 310 | 1 310 | 12.02.10 | 9.500 | 150 USD | BB-/B1/B |
| Номос 10 | 100.26 | 0.00 | 5.68 | -3.48 | 0.11 | 544 | -- | -- | -- | 02.02.10 | 8.188 | 200 USD | --/Ba3/B+ |
| Промсвязьбанк 10 | 101.36 | 0.00 | 6.66 | -1.08 | 0.76 | 584 | -- | -- | -- | 04.10.10 | 8.500 | 200 USD | B/Ba2/B+ |
| Промсвязьбанк 11 | 101.40 | 0.00 | 7.90 | -0.11 | 1.70 | 625 | -- | -- | -- | 20.10.11 | 8.750 | 225 USD | B/Ba2/B+ |
| Промсвязьбанк 12 TII | 98.65 | 0.02 | 10.26 | -0.69 | 2.20 | 818 | -- | -- | -- | 23.05.12 | 9.625 | 200 USD | CCC+/Ba3/B- |
| Промсвязьбанк 13 | 103.83 | 0.04 | 8.08 | -2.84 | 1.42 | 669 | -- | -- | -- | 15.07.13 | 10.750 | 150 USD | B+/Ba2/B+ |
| Промсвязьбанк 15 TII | 100.91 | 0.32 | 12.90 | -8.88 | 4.05 | 918 | -- | -- | -- | 27.05.15 | 12.750 | 200 USD | --/Ba3/-- |
| Ренессанс 10 | 96.00 | 2.75 | 17.79 | -603.40 | 0.50 | 1 720 | -- | -- | -- | 27.06.10 | 9.500 | 300 USD | B-/B3/CCC |
| Ренессанс 11 | 97.00 | 0.00 | 14.62 | 0.55 | 1.19 | 1 343 | -- | -- | -- | 01.04.11 | 12.000 | 225 USD | B+/-/CCC |
| РСХБ 10 | 104.44 | -0.03 | 2.04 | 1.77 | 0.92 | 109 | -- | -- | -- | 29.11.10 | 6.875 | 350 USD | --/Baa1/BBB |
| РСХБ 13 | 106.16 | -0.09 | 5.17 | 2.70 | 3.07 | 233 | -- | -- | -- | 16.05.13 | 7.175 | 700 USD | --/Baa1/BBB |
| РСХБ 14 | 106.28 | -0.12 | 5.39 | 3.09 | 3.52 | 214 | -- | -- | -- | 14.01.14 | 7.125 | 750 USD | --/Baa1/BBB |
| РСХБ 14 II | 113.26 | -0.10 | 5.61 | 2.09 | 3.83 | 209 | -- | -- | -- | 11.06.14 | 9.000 | 1 000 USD | --/Baa1/BBB+ |
| РСХБ 17 | 101.62 | -0.19 | 6.02 | 3.16 | 6.00 | 59 | -- | -- | -- | 15.05.17 | 6.299 | 1 250 USD | --/Baa1/BBB |
| РСХБ 18 | 110.14 | -0.21 | 6.19 | 2.99 | 6.44 | 84 | -- | -- | -- | 29.05.18 | 7.750 | 1 000 USD | --/Baa1/BBB |
| Рус.Стандарт 10 (7.5%) | 95.76 | 0.02 | 13.30 | -1.30 | 0.77 | 1 248 | -- | -- | -- | 07.10.10 | 7.500 | 500 USD | B+/Ba3/B+ |
| Рус.Стандарт 10 (8.485%) | 98.51 | 0.00 | 11.54 | 0.82 | 0.50 | 1 096 | -- | -- | -- | 29.06.10 | 8.485 | 400 USD | B+/Ba3/B+ |
| Рус.Стандарт 11 | 93.98 | 0.06 | 13.58 | -3.90 | 1.30 | 1 228 | -- | -- | -- | 05.05.11 | 8.625 | 350 USD | B+/Ba3/B+ |
| Сбербанк 11 | 104.80 | -0.05 | 3.29 | 2.32 | 1.81 | 155 | -- | -- | -- | 14.11.11 | 5.930 | 750 USD | --/Baa1/BBB |
| Сбербанк 13 | 106.16 | -0.10 | 4.50 | 2.94 | 3.09 | 163 | -- | -- | -- | 15.05.13 | 6.480 | 500 USD | --/Baa1/BBB |
| Сбербанк 13 (6.468%) | 106.10 | -0.11 | 4.57 | 3.16 | 3.13 | 167 | -- | -- | -- | 02.07.13 | 6.468 | 500 USD | --/Baa1/BBB |
| Татфондбанк 10 | 99.50 | -0.07 | 11.19 | 21.10 | 0.34 | 1 074 | -- | -- | -- | 26.04.10 | 9.750 | 200 USD | --/B2/-- |
| Транскапитал 10 | 100.26 | 0.00 | 8.38 | -0.51 | 0.38 | 789 | -- | -- | -- | 10.05.10 | 9.125 | 175 USD | --/B1/-- |
| ТрансКредитБанк 10 | 101.24 | 0.00 | 3.80 | -2.08 | 0.40 | 330 | -- | -- | -- | 16.05.10 | 7.000 | 400 USD | BB/Ba1/-- |
| ТрансКредитБанк 11 | 104.58 | 0.03 | 5.78 | -2.91 | 1.44 | 436 | -- | -- | -- | 25.06.11 | 9.000 | 350 USD | BB/Ba1/-- |
| УРСА Банк 10 (7%) | 100.84 | 0.00 | 4.78 | -1.35 | 0.41 | -- | -- | 392 | -- | 21.05.10 | 7.000 | 400 EUR | --/Ba3/B+ |
| УРСА Банк 11 (12.0%) | 104.11 | 0.00 | 9.71 | -0.22 | 1.76 | 801 | -- | -- | -- | 30.12.11 | 12.000 | 130 USD | --/Ba3/B+ |
| УРСА Банк 11 (8.3%) | 101.86 | 0.00 | 7.21 | -0.18 | 1.84 | -- | -- | 563 | -- | 16.11.11 | 8.300 | 300 EUR | --/Ba3/B+ |
| ХКФБ 10 | 100.50 | 0.00 | 7.71 | -1.51 | 0.30 | 730 | -- | -- | -- | 11.04.10 | 9.500 | 200 USD | B+/Ba3/-- |
| ХКФБ 11 (11%) | 101.07 | -0.03 | 10.21 | 2.27 | 1.42 | 881 | -- | -- | -- | 20.06.11 | 11.000 | 500 USD | B+/Ba3/-- |
| ХКФБ 11 (11.75%) | 101.67 | 0.00 | 8.93 | -0.70 | 0.61 | 825 | -- | -- | -- | 11.08.11 | 11.750 | 450 USD | B+/Ba3/-- |
| CLN | | | | | | | | | | | | | |
| ОАК 10 | 99.09 | -0.01 | 11.76 | 2.87 | 0.51 | 1 116 | -- | -- | -- | 08.07.10 | 10.000 | 200 USD | --/--/-- |
| Продимекс 11 | 99.86 | -0.05 | 10.32 | 3.14 | 1.68 | 665 | 585 | 971 | 995 | 06.10.11 | 10.250 | 100 USD | --/--/-- |

Календарь

| Дата | Событие | Влияние на ликвидность, млн руб. |
|------------|--|----------------------------------|
| 21.12.2009 | Оферта на выкуп по облигации СевСтАвто | 1 545.9 |
| | Выплата купона и погашение облигаций Волгоград-2 | 613.8 |
| | Выплата купона по облигациям Промсвб-6 | 367.8 |
| 22.12.2009 | Выплата купона и погашение облигаций ВМУ-1 | 1 619.7 |
| | Выплата купона и погашение облигаций КАРО-1 | 759.3 |
| | Выплата купона и погашение облигаций Карат-2 | 552.4 |
| | Выплата купона по облигациям МТС-3 | 433.8 |
| | Выплата купона по облигациям ФСК-2 | 288.0 |
| | Выплата купона по облигациям АвтоВАЗ-3 | 239.4 |
| | Выплата купона по облигациям Твер.обл.-34005 | 151.2 |
| | Выплата купона по облигациям Агроком-1 | 134.6 |
| | Выплата купона по облигациям ГенерКомп-1 | 119.7 |
| | Выплата купона по облигациям Полипласт-1 | 94.7 |
| | Выплата купона по облигациям Мой Банк-2 | 74.8 |
| 23.12.2009 | Оферта на выкуп по облигации Промсвб-6 | 5 002.8 |
| | Оферта на выкуп по облигации Комос-1 | 2 157.8 |
| | Оферта на выкуп по облигации Мизель-1 | 1 576.6 |
| | Выплата купона по облигациям Уралсиб-Лизинг-1 | 242.3 |
| | Выплата купона по облигациям ЮниТайл-1 | 134.6 |
| | Выплата купона по облигациям Самар.обл.-4 | 87.0 |
| | Выплата купона по облигациям Газэнергосеть-1 | 59.8 |
| | Выплата купона по облигациям ЗолСелигд-2 | 37.4 |

| Дата | Событие | Влияние на ликвидность, млн руб. |
|------------|--|-------------------------------------|
| | Выплата купона по облигациям ЭлемЛиз-1 | 32.9 |
| 24.12.2009 | Погашение облигаций Разгуляй, БО-7 | 2 000.0 |
| | Выплата купона и погашение облигаций ЖК-1 | 1 053.7 |
| | Выплата купона по облигациям Мос-44 | 802.2 |
| | Выплата купона по облигациям ИА АИЖК 2008-А | 207.6 |
| | Выплата купона по облигациям Самар.обл.-5 | 192.5 |
| | Выплата купона по облигациям МособлгазФ-2 | 138.4 |
| | Выплата купона по облигациям Костром.обл.-5 | 67.3 |
| | Выплата купона по облигациям Новосибирск-4 | 31.8 |
| 25.12.2009 | Оферта на выкуп по облигации Агроком-1 | 1 501.6 |
| | Выплата купона и погашение облигаций Новосиб.обл.-14 | 640.6 |
| | Выплата купона и погашение облигаций Бразерск-1 | 520.1 |
| 26.12.2009 | Выплата купона и погашение облигаций Томск.обл.-4 | 276.3 |
| | Выплата купона по облигациям Мос-38 | 250.7 |
| | Выплата купона по облигациям НИА ВТБ 001 А | -- |
| | Выплата купона по облигациям НИА ВТБ 001 Б | -- |
| 27.12.2009 | Выплата купона по облигациям Мос-45 | 601.7 |
| | Выплата купона по облигациям Первобанк-1 | 124.1 |

Планируемые выпуски

| Время размещения | Выпуск | Срок обращения, лет | Объем, млн руб. |
|------------------|--|---------------------|-----------------|
| 2009 | Авеню Финанс-1 | 4 | 3 500.0 |
| 2009 | Авеню-Финанс-1 | 5 | 3 500.0 |
| 2009 | Авиакомпания Сибирь-2 | 4 | 2 300.0 |
| 2009 | АВТОВАЗ, БО-10 | 1 | 1 000.0 |
| 2009 | АВТОВАЗ, БО-5 | 1 | 1 000.0 |
| 2009 | АВТОВАЗ, БО-6 | 1 | 1 000.0 |
| 2009 | АВТОВАЗ, БО-7 | 1 | 1 000.0 |
| 2009 | АВТОВАЗ, БО-8 | 1 | 1 000.0 |
| 2009 | АВТОВАЗ, БО-9 | 1 | 1 000.0 |
| 2009 | АГРОАЛЬЯНС-1 | 2 | 300.0 |
| 2009 | АГРОПРОМКРЕДИТ КБ-1 | 2 | 1 500.0 |
| 2009 | Агропромкредит-1 | 1 | 1 500.0 |
| 2009 | АгроСоюз-2 | 2 | 1 500.0 |
| 2009 | Адамант-3 | 5 | 3 000.0 |
| 2009 | Адамант-4 | 5 | 2 000.0 |
| 2009 | Адамант-Финанс-3 | 4 | 3 000.0 |
| 2009 | Адамант-Финанс-4 | 4 | 2 000.0 |
| 2009 | Адмирал-Лизинг-2 | 3 | 350.0 |
| 2009 | АПК ОГО-4 | 4 | 1 500.0 |
| 2009 | Аптечная сеть 36.6, БО-01 | 1 | 1 000.0 |
| 2009 | АТ Трэйд-1 | 2 | 1 000.0 |
| 2009 | Атлант-М-2 | 6 | 3 000.0 |
| 2009 | Байкалфарм-1 | 2 | 800.0 |
| 2009 | Балтийский берег-1 | 2 | 1 000.0 |
| 2009 | Банк Зенит-6 | 4 | 5 000.0 |
| 2009 | Банк Зенит-7 | 4 | 3 000.0 |
| 2009 | Банк Казанский-1 | 2 | 1 000.0 |
| 2009 | Банк Ренессанс Капитал-4 | 3 | 5 000.0 |
| 2009 | Банк Ренессанс Капитал-5 | 3 | 5 000.0 |
| 2009 | Банк Россия-2 | 2 | 3 000.0 |
| 2009 | Банк Русский стандарт-10 | 2 | 5 000.0 |
| 2009 | Банк Русский стандарт-9 | 4 | 5 000.0 |
| 2009 | Банк Санкт-Петербург-2 | 4 | 3 000.0 |
| 2009 | Банк Союз-5 | 2 | 2 000.0 |
| 2009 | Банк Уральский Финансовый Дом-1 | 2 | 1 200.0 |
| 2009 | Баранчинский электромеханический завод-1 | 2 | 500.0 |
| 2009 | Братск | 2 | 350.0 |
| 2009 | БТА Банк (Россия)-3 | 4 | 5 000.0 |
| 2009 | БТА Банк (Россия)-4 | 4 | 3 000.0 |
| 2009 | ВБД ПП-4 | 4 | 3 000.0 |
| 2009 | ВБД ПП-5 | 4 | 3 000.0 |
| 2009 | Виктория-Финанс-3 | 4 | 2 000.0 |
| 2009 | Виктория-Финанс-4 | 4 | 3 000.0 |
| 2009 | Виктория-Финанс-5 | 4 | 4 000.0 |
| 2009 | Волгомост-1 | 2 | 2 000.0 |
| 2009 | ВТБ-Лизинг Финанс-3 | 6 | 5 000.0 |
| 2009 | ВТБ-Лизинг Финанс-4 | 6 | 5 000.0 |
| 2009 | ВТБ-Лизинг Финанс-5 | 6 | 5 000.0 |
| 2009 | ВТБ-Лизинг Финанс-6 | 6 | 5 000.0 |
| 2009 | Газпром нефть-1 | 4 | 5 000.0 |
| 2009 | Газпром нефть-2 | 4 | 7 000.0 |
| 2009 | Газпром нефть-3 | 6 | 8 000.0 |
| 2009 | Газпром нефть-4 | 9 | 10 000.0 |
| 2009 | Газпром нефть-5 | 9 | 5 000.0 |
| 2009 | Газпром-10 | 2 | 5 000.0 |
| 2009 | Газпром-11 | 4 | 5 000.0 |
| 2009 | Газпром-12 | 6 | 5 000.0 |
| 2009 | Газпром-13 | 2 | 10 000.0 |
| 2009 | Газпром-14 | 4 | 10 000.0 |
| 2009 | Газэнергопромбанк-1 | 2 | 3 000.0 |
| 2009 | Главстрой-Финанс-3 | 4 | 5 000.0 |
| 2009 | ГЛОБЭКСБАНК-2 | 2 | 3 000.0 |
| 2009 | ГЛОБЭКСБАНК-3 | 2 | 2 000.0 |
| 2009 | Город Балашиха Московской области-25001 | 1 | 400.0 |
| 2009 | Городской супермаркет-2 | 2 | 2 000.0 |
| 2009 | ГРУЗОМОБИЛЬ-1 | 2 | 1 000.0 |
| 2009 | Группа Компаний ПИК-6 | 4 | 5 000.0 |
| 2009 | Группа Компаний ПИК-7 | 4 | 4 000.0 |
| 2009 | Группа Компаний ПИК-8 | 4 | 3 000.0 |
| 2009 | Группа Магнезит-3 | 4 | 3 000.0 |
| 2009 | Группа Разгуляй, БО-10 | 1 | 2 000.0 |
| 2009 | Группа Разгуляй, БО-12 | 1 | 1 000.0 |
| 2009 | Группа Разгуляй, БО-13 | 1 | 1 000.0 |
| 2009 | Группа Разгуляй, БО-15 | 1 | 500.0 |
| 2009 | Группа Разгуляй, БО-8 | 1 | 2 000.0 |
| 2009 | Группа Разгуляй, БО-9 | 1 | 2 000.0 |
| 2009 | Зерновая компания Настюша-2 | 3 | 2 000.0 |
| 2009 | ИКС 5 ФИНАНС-4 | 6 | 8 000.0 |
| 2009 | ИКС 5 ФИНАНС-5 | 6 | 8 000.0 |
| 2009 | ИМПЛОЗИЯ-ФИНАНС-2 | 2 | 1 000.0 |
| 2009 | Ипотечная корпорация Московской области (ИКМО)-1 | 2 | 3 000.0 |
| 2009 | Искитимцемент-3 | 4 | 2 000.0 |
| 2009 | КАА Домодедово -3 | 5 | 3 000.0 |
| 2009 | Камская долина-Финанс-4 | 4 | 2 000.0 |
| 2009 | Каспийская Энергия Финанс-1 | 2 | 1 000.0 |
| 2009 | КБ МИА (ОАО)-6 | 7 | 2 000.0 |
| 2009 | КБ Центр-инвест-2 | 4 | 3 000.0 |
| 2009 | КИТ-Капитал-1 | 2 | 1 500.0 |
| 2009 | Корпорация РОС-1 | 2 | 1 000.0 |
| 2009 | КРЕДИТ ЕВРОПА БАНК-3 | 2 | 4 000.0 |
| 2009 | Кубаньэнерго-2 | 4 | 4 000.0 |
| 2009 | Купец финанс-1 | 2 | 1 500.0 |
| 2009 | Л'Этуаль-Финанс-1 | 2 | 1 500.0 |
| 2009 | Л'Этуаль-Финанс-2 | 2 | 1 500.0 |
| 2009 | ЛБР-Интертрейд-2 | 2 | 1 000.0 |
| 2009 | ЛизингПойнт-1 | 2 | 1 000.0 |

| Время размещения | Выпуск | Срок обращения, лет | Объем, млн руб. |
|------------------|--------------------------------------|---------------------|-----------------|
| 2009 | Мастер-Банк-4 | 4 | 2 000.0 |
| 2009 | МБРР-4 | 5 | 5 000.0 |
| 2009 | МБРР-5 | 5 | 5 000.0 |
| 2009 | М-ИНДУСТРИЯ-3 | 3 | 1 500.0 |
| 2009 | МИР-Финанс-3 | 2 | 2 500.0 |
| 2009 | Мой Банк-3 | 2 | 1 500.0 |
| 2009 | Московский Кредитный банк-5 | 2 | 2 000.0 |
| 2009 | Московский Кредитный банк-6 | 2 | 2 000.0 |
| 2009 | Моссельпром Финанс-2 | 4 | 1 500.0 |
| 2009 | Мосэнерго-3 | 4 | 5 000.0 |
| 2009 | Мосэнерго-4 | 4 | 5 000.0 |
| 2009 | Мотовилихинские заводы-2 | 4 | 2 500.0 |
| 2009 | НОК-Финанс-1 | 4 | 1 000.0 |
| 2009 | НОМОС-БАНК-10 | 4 | 5 000.0 |
| 2009 | НОМОС-БАНК-11 | 4 | 5 000.0 |
| 2009 | Норманн-ИСГ-1 | 2 | 300.0 |
| 2009 | Норма-Финанс-1 | 2 | 700.0 |
| 2009 | ОГК-5, БО-1 | 1 | 2 000.0 |
| 2009 | ОГК-5, БО-2 | 1 | 2 000.0 |
| 2009 | ОГК-5, БО-3 | 1 | 2 000.0 |
| 2009 | ОГК-5, БО-4 | 1 | 2 000.0 |
| 2009 | ОЗНА-1 | 4 | 1 500.0 |
| 2009 | ОргСтрой-Финанс-1 | 2 | 2 000.0 |
| 2009 | Пластик-Финанс-1 | 2 | 1 500.0 |
| 2009 | Полярный кварц-1 | 2 | 500.0 |
| 2009 | Премьер-Лизинг Финанс-1 | 2 | 300.0 |
| 2009 | Пробизнесбанк-6 | 3 | 2 000.0 |
| 2009 | Прогресс-Нева Лизинг-3 | 2 | 1 000.0 |
| 2009 | Промсвязьбанк-7 | 4 | 5 000.0 |
| 2009 | Промсвязьбанк-8 | 4 | 5 000.0 |
| 2009 | Промсвязьбанк-9 | 4 | 5 000.0 |
| 2009 | ПТПА-Финанс-2 | 4 | 1 000.0 |
| 2009 | Райффайзенбанк-1 | 4 | 7 500.0 |
| 2009 | Райффайзенбанк-2 | 4 | 7 500.0 |
| 2009 | Райффайзенбанк-3 | 4 | 5 000.0 |
| 2009 | Райффайзенбанк-5 | 4 | 10 000.0 |
| 2009 | Райффайзенбанк-6 | 4 | 10 000.0 |
| 2009 | РАМФУД-1 | 2 | 1 000.0 |
| 2009 | РАФ-Лизинг Финанс-1 | 2 | 1 000.0 |
| 2009 | РБК ИС, 1 | 2 | 2 500.0 |
| 2009 | РЖД-10 | 4 | 15 000.0 |
| 2009 | РЖД-12 | 9 | 15 000.0 |
| 2009 | Росбанк-2 | 2 | 5 000.0 |
| 2009 | Росбанк-3 | 4 | 5 000.0 |
| 2009 | Росбанк-4 | 4 | 5 000.0 |
| 2009 | Росбанк-5 | 6 | 5 000.0 |
| 2009 | РОСВЕБ ОФИС-1 | 2 | 500.0 |
| 2009 | Рубеж-Плюс Регион-3 | 4 | 2 000.0 |
| 2009 | Русская лизинговая компания-Финанс-1 | 2 | 1 000.0 |
| 2009 | Русская лоза-1 | 2 | 1 000.0 |
| 2009 | САМ-МБ-1 | 2 | 1 000.0 |
| 2009 | СБ Банк-3 | 2 | 1 500.0 |
| 2009 | Сбербанк России-1 | 4 | 10 000.0 |
| 2009 | Сбербанк России-2 | 4 | 10 000.0 |
| 2009 | Сбербанк России-3 | 6 | 10 000.0 |
| 2009 | Сбербанк России-4 | 6 | 10 000.0 |
| 2009 | Сбербанк России-5 | 9 | 10 000.0 |
| 2009 | Сбербанк России-6 | 9 | 10 000.0 |
| 2009 | СДС-Маш-1 | 2 | 1 000.0 |
| 2009 | Северо-Западный Телеком-6 | 9 | 3 000.0 |
| 2009 | СЗНК-Холдинг-1 | 2 | 1 000.0 |
| 2009 | СИАП-1 | 2 | 1 200.0 |
| 2009 | Сибирская Аграрная Группа-2 | 2 | 1 000.0 |
| 2009 | СиджиСи Финанс-1 | 4 | 2 500.0 |
| 2009 | Синергия-3 | 4 | 2 500.0 |
| 2009 | Система-Галс-1 | 4 | 3 000.0 |
| 2009 | Система-Галс-2 | 4 | 2 000.0 |
| 2009 | СКБ-Банк-2 | 2 | 2 000.0 |
| 2009 | СКБ-Банк-3 | 2 | 2 000.0 |
| 2009 | С-Лоджистик-1 | 2 | 500.0 |
| 2009 | Собинбанк-2 | 4 | 4 000.0 |
| 2009 | СОЛЛЕРС, БО-1 | 1 | 1 000.0 |
| 2009 | СОЛЛЕРС, БО-2 | 1 | 1 000.0 |
| 2009 | СОЛЛЕРС, БО-3 | 1 | 1 000.0 |
| 2009 | СОЛЛЕРС, БО-4 | 1 | 1 000.0 |
| 2009 | СОЛЛЕРС, БО-5 | 1 | 1 000.0 |
| 2009 | СПК-2 | 4 | 1 500.0 |
| 2009 | СПК-3 | 4 | 1 500.0 |
| 2009 | СтарБанк-1 | 2 | 2 000.0 |
| 2009 | Стояленская Нива-Финанс-1 | 2 | 1 000.0 |
| 2009 | ТГК-1-2 | 4 | 5 000.0 |
| 2009 | ТД Евросеть-3 | 4 | 5 000.0 |
| 2009 | Транс Нафта Финанс-1 | 3 | 2 000.0 |
| 2009 | ТРАНСАЭРО-Финансы-2 | 3 | 3 000.0 |
| 2009 | ТрансКредитБанк-4 | 4 | 10 000.0 |
| 2009 | ТрансФин-М-3 | 4 | 1 500.0 |
| 2009 | Тюменьэнергобанк-1 | 2 | 700.0 |
| 2009 | УК Российские Специальные Сплавы-1 | 2 | 1 500.0 |
| 2009 | УМПО-3 | 2 | 3 000.0 |
| 2009 | УРСА Банк-10 | 4 | 5 000.0 |
| 2009 | УРСА Банк-9 | 4 | 5 000.0 |
| 2009 | ФГУП НПО им. С.А. Лавочкина-1 | 5 | 2 000.0 |
| 2009 | ФинансБизнесГрупп-3 | 2 | 3 000.0 |
| 2009 | Финанс-Лизинг (ФЛК)-1 | 2 | 2 500.0 |
| 2009 | Финанс-Лизинг (ФЛК)-2 | 2 | 1 500.0 |
| 2009 | ФинСтройЛизинг-1 | 2 | 1 000.0 |
| 2009 | Хайленд Голд Финанс-2 | 2 | 750.0 |
| 2009 | ХКФ Банк-6 | 4 | 5 000.0 |
| 2009 | ЦУН ЛенСпецСМУ-3 | 4 | 2 000.0 |

| Время размещения | Выпуск | Срок обращения, лет | Объем, млн руб. |
|------------------|------------------|---------------------|--------------------|
| 2009 | Эксперт-Финанс-1 | 2 | 1 500.0 |
| 2009 | Элемент Лизинг-2 | 4 | 2 300.0 |
| 2009 | ЭРКОНПРОДУКТ-2 | 3 | 2 000.0 |
| 2009 | ЭСТАР-ФИНАНС-1 | 2 | 3 000.0 |
| 2009 | Эталонбанк-1 | 2 | 1 500.0 |
| 2009 | ЮниКредит Банк-3 | 4 | 10 000.0 |
| 2009 | ЮТэйр-Финанс-4 | 3 | 2 500.0 |

Ключевые доходности рублевых облигаций

Уровень доходности на кривой ОФЗ

| Дюрация | Текущая | 1 мес. назад | 6 мес. назад | Инструмент | Погашение | Доходность | Дюрация |
|---------|---------|--------------|--------------|------------|------------|------------|---------|
| 1 год | 7.23% | 7.45% | 9.75% | ОФЗ 25057 | 20.01.2010 | 5.07% | 0.090 |
| 2 года | 7.83% | 7.92% | 10.52% | ОФЗ 26198 | 02.11.2012 | 8.11% | 2.71 |
| 3 года | 8.17% | 8.20% | 10.98% | ОФЗ 46017 | 03.08.2016 | 8.60% | 4.93 |
| 4 года | 8.37% | 8.39% | 11.30% | ОФЗ 46018 | 24.11.2021 | 8.84% | 7.31 |
| 5 лет | 8.54% | 8.54% | 11.41% | ОФЗ 46020 | 06.02.2036 | 9.03% | 10.6 |
| 6 лет | 8.66% | 8.67% | 11.40% | | | | |
| 7 лет | 8.76% | 8.77% | 11.39% | | | | |
| 8 лет | 8.83% | 8.86% | 11.39% | | | | |
| 9 лет | 8.88% | 8.97% | 11.38% | | | | |
| 10 лет | 8.92% | 9.23% | 11.34% | | | | |
| 11 лет | 8.97% | 9.48% | 11.30% | | | | |

Уровень доходности на московской кривой

| Дюрация | Текущая | 1 мес. назад | 6 мес. назад | Инструмент | Погашение | Доходность | Дюрация |
|---------|---------|--------------|--------------|------------|------------|------------|---------|
| 1 год | 6.53% | 6.06% | 5.82% | Мос-45 | 27.06.2012 | 9.30% | 2.25 |
| 2 года | 6.71% | 6.13% | 6.34% | Мос-44 | 24.06.2015 | 9.46% | 4.36 |
| 3 года | 6.82% | 6.33% | 6.51% | Мос-49 | 14.06.2017 | 9.58% | 5.72 |
| 4 года | 6.89% | 6.55% | 6.56% | | | | |
| 5 лет | 6.73% | 6.72% | 6.56% | | | | |
| 6 лет | 6.52% | 6.87% | 6.55% | | | | |
| 7 лет | 6.46% | 6.98% | 6.57% | | | | |
| 8 лет | 6.63% | 7.08% | 6.52% | | | | |
| 9 лет | 7.10% | 7.17% | 7.23% | | | | |

© 2009 ООО «Ренессанс Капитал – Финансовый Консультант» (далее «РК»). Все права защищены. Настоящая публикация носит исключительно информационный характер и не является предложением о продаже или попыткой со стороны РК купить или продать какие-либо ценные бумаги, на которые в публикации может содержаться ссылка, или предоставить какие-либо инвестиционные рекомендации или услуги. Такие предложения могут быть сделаны исключительно в соответствии с применимым законодательством. Прошлая доходность не является показателем доходности инвестиций в будущем. Настоящая публикация основана на информации, которую мы считаем надежной, однако мы не утверждаем, что все приведенные сведения абсолютно точны. Мы не несем ответственности за использование клиентами информации, содержащейся в настоящей публикации, а также за операции с ценными бумагами, упоминающимися в ней. Мы не берем на себя обязательство регулярно обновлять информацию, которая содержится в настоящей публикации или исправлять возможные неточности. РК и его аффилированные лица, директора, партнеры и сотрудники, в том числе лица, участвующие в подготовке и выпуске этого материала, имеют право покупать и продавать упоминающиеся в материале ценные бумаги и производные инструменты от них. На ценные бумаги номинированные в иностранной валюте могут оказывать влияние обменные курсы валют, изменение которых может вызвать снижение стоимости инвестиций в эти активы. Инвестирование в российские ценные бумаги несет значительный риск и инвесторы должны проводить собственное исследование надежности эмитентов.

Раскрытие информации

Подтверждение аналитиков и отказ от ответственности

Настоящий отчет подготовлен аналитиком (ами), чье имя (чьи имена) указано (ы) на титульном листе настоящего отчета с целью предоставления справочной информации о компании или компаниях (собираетельно «Компания») и ценных бумаг, являющихся предметами настоящего отчета. Каждый аналитик подтверждает, что все позиции, изложенные в настоящем отчете в отношении какой-либо ценной бумаги или эмитента, точно отражают личные взгляды этого аналитика касательно любого анализируемого эмитента/ценной бумаги.

Любые рекомендации или мнения, представленные в настоящем отчете, являются суждением на момент публикации настоящего отчета. Настоящий отчет был подготовлен независимо от Компании, и любые рекомендации и мнения, представленные в настоящем отчете, отражают исключительно точку зрения аналитика. При всей осторожности, соблюдаемой для обеспечения точности изложенных фактов, справедливости и корректности представленных рекомендаций и мнений, ни один из аналитиков, Компания, ее директора и сотрудники не устанавливали подлинность содержания настоящего отчета и, соответственно, ни один из аналитиков, Компания, ее директора и сотрудники не несут какой-либо ответственности за содержание настоящего отчета, в связи с чем информация, представленная в настоящем отчете, не может считаться точной, справедливой и полной.

Ни одно лицо не несет какой-либо ответственности за какие-либо потери, возникшие в результате какого-либо использования настоящего отчета или его содержания, либо возникшие в какой-либо связи с настоящим отчетом. Каждый аналитик и/или связанные с ними лица мог предпринять действия в соответствии либо использовать информацию, содержащуюся в настоящем отчете, а также результаты аналитической работы, на основании которых составлен настоящий отчет, до его публикации. Информация, представленная в настоящем документе, не может служить основанием для принятия инвестиционных решений любым его получателем или иным лицом в отношении ценных бумаг Компании. Настоящий отчет не является оценкой стоимости бизнеса Компании, ее активов либо ценных бумаг для целей, предусмотренных законодательством Российской Федерации и иных стран СНГ в сфере деятельности по оценке стоимости.

Каждый аналитик подтверждает, что никакая часть полученного вознаграждения не была, не является и не будет связана прямо или косвенно с определенной рекомендацией (ями) или мнением (ями), представленными в данном отчете. Вознаграждение аналитикам определяется в зависимости от деятельности и услуг, направленных на обеспечение выгоды инвесторам, являющимся клиентами Renaissance Securities (Cyprus) Limited, RenCap Securities, Inc., Renaissance Capital Limited, а также дочерних компаний («Фирма»). Как и все сотрудники Фирмы, аналитики получают вознаграждение в зависимости от рентабельности деятельности Фирмы, которая включает выручку от ведения прочих видов деятельности подразделениями Фирмы.

Каждый аналитик, аффилированные компании либо иные лица являются или могут являться членами группы андеррайтеров в отношении предлагаемых к продаже ценных бумаг Компании. Каждый аналитик имеет право в будущем участвовать в публичном выпуске ценных бумаг Компании.