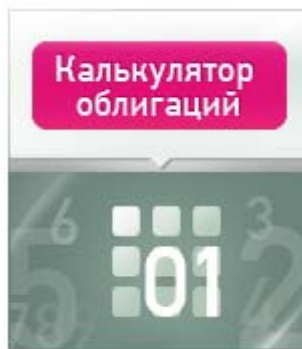


28 августа 2009 г.

Ликвидность	Сырьевые товары	Индексы Ренессанс Капитала	Доходность рублевых облигаций	Кривая доходности рублевых облигаций
Доходность еврооблигаций	Кривая доходности еврооблигаций	Календарь	Планируемые выпуски	Ключевые доходности рублевых облигаций

« Август 2009 »						
Пн	Вт	Ср	Чт	Пт	Сб	Вс
					1	2
3	4	5	6	7	8	9
10	11	12	13	14	15	16
17	18	19	20	21	22	23
24	25	26	27	28	29	30
31						



- Подписка клиента
- Контекстный поиск
- Bond calculator
- Последние публикации

ВНУТРЕННИЙ РЫНОК

Николай Подгузов

КРЕДИТНЫЕ КОММЕНТАРИИ

- Стратегия внутреннего рынка

- ВымпелКом публикует высокие показатели за второй квартал
- X5 Retail Group представила нейтральные финансовые показатели за первое полугодие

ВНУТРЕННИЙ РЫНОК

Николай Подгузов +7 495 783 5673

Стратегия внутреннего рынка

Низкая активность на валютном рынке

В четверг активность на российском валютном рынке была по-прежнему низкой, оборот торгов в секции рубль/доллар с расчетами завтра составил чуть более USD1 млрд. При этом после фактического завершения налогового периода (сегодняшние платежи налога на прибыль, по нашим оценкам, вряд ли приведут к оттоку ликвидности, превышающему 30 млрд руб.) спрос на рубли сократился. Учитывая некоторое ухудшение внешних факторов в середине дня, рубль по итогам сессии подешевел против бивалютной корзины до 37.70. Судя по характеру торгов, в настоящее время на российском валютном рынке отсутствуют какие-то долгосрочные тенденции. Участники рынка предпочитают реализовывать краткосрочные спекулятивные стратегии. Вполне вероятно, что на фоне улучшения рублевой ликвидности в начале очередного месяца медленное ослабление курса рубля против корзины валют продолжится.

Резервы Банка России снизились из-за корсчетов

В период с 14 по 21 августа золотовалютные резервы Банка России сократились на USD2.3 млрд, составив на конец периода USD398.3 млрд. В течение отчетного периода курс рубля к корзине находился в границах определенного регулятором бивалютного коридора (26-41), чересчур резких курсовых движения не наблюдалось, и Банк России, по нашим оценкам, не принимал активного участия в валютных торгах. Как мы полагаем, резервы Банка России снизились в связи на фоне сокращения средств на валютных корсчетах коммерческих банков в Банке России. На первое августа объем указанных средств составлял, по нашим оценкам, USD8-9 млрд.

Рублевые облигации: ожидаем дальнейшего роста котировок

Наметившаяся в последние дни тенденция к росту котировок рублевых облигаций в четверг сохранилась. Спросом пользовались большинство ликвидных инструментов, котировки которых по итогам торговой сессии выросли на 0.2-0.3 п.п. Котировки трехлетних облигаций ЛУКОЙЛа закрепились на уровне 101.10. Котировки ВымпелКом-3 повысились до 103.40. Крупные сделки были отмечены в выпуске МТС-5, покупки которого состоялись на уровне 101.24. Котировки торгующегося на «сером рынке» выпуска Система-2 установились в последние дни отметке 100.40-100.50. Несмотря на объявленную дополнительную эмиссию рублевых облигаций, инструменты Москвы также пользуются спросом. По итогам дня котировки семилетних облигаций Москва-56, закрылись на уровне 73.60 (доходность 13.79). Помимо инструментов Москвы список ближайших размещений не содержит эмитентов первого эшелона. Отсутствие значительного объема нового предложения в сочетании с поступающей в начале месяца ликвидностью может способствовать дальнейшему росту котировок соответствующих облигаций на вторичном рынке.

Спрос на ОФЗ растет

Отсутствие значительного предложения долговых обязательств от корпоративных эмитентов может способствовать и успешной реализации планов Минфина по дальнейшему осуществлению заимствований на внутреннем рынке. В четверг котировки ОФЗ столь же уверенно выросли в цене, прибавив 0.2-0.3 п. п.; наибольшим спросом пользуются новые (недавно эмитированные облигации) выпуски ОФЗ 25065, ОФЗ 25064, размещение которых на аукционах первичного рынка уже завершено. Доходности этих инструментов по итогам четверга сложились на уровне 11.82 и 11.28% соответственно.

Николай Подгаузов
Телефон: 783 5673

КРЕДИТНЫЕ КОММЕНТАРИИ

ВымпелКом публикует высокие показатели за второй квартал

Представленные вчера результаты деятельности ВымпелКома за второй квартал впечатляют. Выручка составила 69 млрд руб., что на 3.3% выше предыдущего квартала и на 11.9% – результата годичной давности. Высоким оказался и показатель EBITDA, достигший 35 млрд руб. (+8.7% и +21% в квартальном и годовом сопоставлении соответственно), а рентабельность EBITDA выросла до 50.6%. Результаты эмитента впечатляют: ВымпелКом смог восстановить показатели рентабельности после покупки менее рентабельного оператора фиксированной связи Golden Telecom. Следовательно, последовавшее улучшение стало возможным благодаря сокращению издержек, которые компания «обещала», рассчитывая получить синергетический эффект в результате объединения. Хотя дальнейшее улучшение вызывает сомнения, мы теперь с большей уверенностью прогнозируем, что ВымпелКом завершит текущий год с рентабельностью EBITDA в районе 49%.

Благодаря значительному операционному денежному потоку и резкому сокращению капитальных затрат в январе-июне ВымпелКому удалось за полугодие уменьшить чистый долг на 23.3 млрд руб. до 197.9 млрд руб.; поскольку значительная часть обязательств ВымпелКома деноминирована в иностранной валюте (86% на конец прошлого года и 83% на конец отчетного периода), сокращение чистого долга, очищенное от курсовых разниц (то есть только по денежным потокам), составило бы 20.9 млрд руб. в первом квартале и 16.5 млрд руб. – во втором. К первому июля ВымпелКом аккумулировал внушительный запас наличности – 51.6 млрд руб. На приемлемом уровне (1.5) остается отношение чистого долга к показателю EBITDA за последние 12 месяцев.

Оператор консервативно расходует средства на капитальные затраты, которые в апреле-июне составили 5 млрд руб.; в результате по итогам полугодия инвестиции в процентном отношении к консолидированной выручке составили всего 6.6% против 25.7% в прошлом году. Во время телеконференции представители компании подтвердили планы по капитальным вложениям (12-15% к выручке) и предупредили о возможности увеличения инвестиций во втором полугодии (таким образом, по итогам июля-декабря ВымпелКом может потратить порядка USD1 млрд). Во второй половине года ВымпелКом должен был выплатить USD973 млн в погашение долга, из которых USD435 млн было выплачено 27 августа. У компании нет необходимости привлекать новые ресурсы для финансирования капитальных затрат и погашения долга во втором полугодии, однако мы не исключаем возможности принятия ВымпелКомом решения о выплате дивидендов ввиду увеличения ликвидности и прогнозируемости выручки.

Отчетность ВымпелКома подтверждает устойчивость бизнеса (особенно на российском рынке) и способность оператора генерировать денежные потоки. На рынке рублевых облигаций бумаги ВымпелКома и МТС торгуются с близкими уровнями доходности к погашению (соответственно 13.2% и 13.5% применительно к выпускам с офертой в 2011 г.). А вот выпуск еврооблигаций ВымпелКом 13 по-прежнему торгуется с премией в 200 б. п. к МТС 11, что мы считаем необоснованным и полагаем, что обязательства ВымпелКома недооценены относительно МТС.

ВымпелКом: основные финансовые показатели

млн руб., если не указано иное	4 кв. 2008	1 кв. 2009	2 кв. 2009
Чистая выручка от основной деятельности	69 677	66 843	69 035
EBITDA	30 648	32 166	34 958
Рентабельность EBITDA, %	44.0%	48.1%	50.6%
Чистый долг	221 183	228 898	197 920
Капитальные затраты	23 328	3 925	5 027

Источник: данные компании

Андрей Марков
Телефон: 725 5229

X5 Retail Group представила нейтральные финансовые показатели за первое полугодие

Компания X5 Retail Group (S&P: BB-/Moody's: B1) вчера опубликовала отчетность за первое полугодие 2009 г. по МСФО, которая в целом соответствовала ожиданиям рынка. В общем финансовое положение компании представляется вполне устойчивым, а ее возможности по обслуживанию долговых обязательств не вызывают беспокойства. Ниже мы приводим основные выводы из отчетности компании.

- **Рентабельность сохранилась на уровне первого квартала 2009 г., но ниже показателя за 2008 г.** Одна из основных тенденций в финансовых результатах компании за 2009 г. состоит в снижении валовой рентабельности относительно уровня 2008 г.: в первой половине текущего года показатель уменьшился до 24.6% против 25.8% годом ранее. Как следствие, рентабельность EBITDA снизилась, хотя и в гораздо меньшей степени (лишь на 30 б. п.) благодаря эффективным мерам по оптимизации затрат. Сокращение валовой рентабельности главным образом обусловлено переходом покупателей к более дешевой продукции, а также инвестициями компании в повышение ценовой конкурентоспособности. В ходе вчерашней телеконференции руководство X5 Retail Group отметило, что ожидает повышения рентабельности во второй половине года под влиянием сезонных факторов. Вместе с тем, по нашим оценкам, рентабельность EBITDA останется на прежнем уровне – 8.7%.
- **Чистая прибыль и операционные денежные потоки сократились, но это не повлияет на кредитное качество эмитента.** Чистая прибыль X5 Retail Group в первом квартале 2009 г. оказалась под давлением из-за высокой эффективной ставки налога. На наш взгляд, данное явление будет иметь единовременный характер и главным образом связано с убытками от курсовых разниц. Операционные денежные потоки оказались под давлением из-за резко снизившейся кредиторской задолженности, отразив ту же тенденцию, что и представленные вчера показатели Магнита, хотя и в более крупном масштабе. Данная ситуация объясняется как влиянием сезонных факторов, так и существенным политическим давлением в первом полугодии, направленным на улучшение платежных условий для поставщиков. Во втором полугодии снижение показателя будет компенсировано. С другой стороны, во втором квартале 2009 г. свободные денежные потоки стали положительными.
- **Приемлемый уровень долга.** За второй квартал размер долга компании практически не изменился, и отношение Чистый долг/EBITDA осталось на приемлемом уровне (2.4). Сроки погашения по значительной части долгов приходятся на вторую половину следующего года, а крупнейшим долгом является синдицированный кредит на USD1.1 млрд. X5 Retail Group вряд ли, по нашему мнению, столкнется с проблемами в обслуживании своих обязательств, так как банки сейчас готовы охотно предоставлять финансовые ресурсы заемщикам данной категории.

С точки зрения кредитного качества эмитентов характеристики X5 Retail Group могут выглядеть несколько хуже, чем Магнита, у которого ниже уровень долговой нагрузки. Тем не менее, маловероятно, по нашему мнению, что данное обстоятельство серьезно повлияет на ценообразование, так как выпускам X5 Retail Group присвоены рейтинги и они включены в перечень ценных бумаг, принимаемых Банком России в обеспечение по операциям РЕПО. В этой связи мы считаем справедливыми относительные котировки инструментов X5 Retail Group и Магнита (которые торгуются на одном уровне по спреду к суверенной кривой) и предполагаем, что котировки обязательств обоих эмитентов будут двигаться вместе с рынком с потенциалом сужения спреда порядка 50-80 б. п.

X5 Retail Group: основные результаты деятельности по МСФО

USD млн, если не указано иное	2 кв. 2009	2 кв. 2008	2 кв. 2009 к 2 кв. 2008	1 пол. 2009	1 пол. 2008	1 пол. 2009 к 1 пол. 2008
Выручка	2 111	2 287	-8%	3 978	4 326	-8%
Валовая рентабельность	24.7%	26.1%	-1.4 п.п.	24.6%	25.8%	-1.2 п.п.
Рентабельность EBITDA	8.7%	9.2%	-0.5 п.п.	8.7%	9.0%	-0.3 п.п.
EBITDA	184.3	210.8	-13%	347	387.5	-10%
Чистый операционный денежный поток	77.9	77.8	0%	39.5	112.1	-65%
Свободный денежный поток (без учета приобретений)	38.8	-281.9	н/д	-36.8	-389.7	н/д

Источники: данные компании, оценка Ренессанс Капитал

Ликвидность

Индикатор	Текущее значение показателя	Предыдущее значение показателя	Изменение
Индикаторы ликвидности			
Остатки средств на кор. счетах кредитных организаций в ЦБ РФ (по РФ), млрд руб.	466.7	521.3	-54.6 ▼
Остатки средств на кор. счетах кредит. орг. в ЦБ РФ (Московский регион), млрд руб.	328.4	381.9	-53.5 ▼
Остатки денежных средств кредит. орг. на депозитных счетах в ЦБ РФ, млрд руб.	179.3	188.2	-8.90 ▼
Сальдо операций ЦБ РФ с банковским сектором, млрд руб.	-60.4	-78.4	18.0 ▲
Золотовалютные резервы Российской Федерации, USD млрд	400.6	403.4	-2.80 ▼
Денежная масса, млрд руб.	4 076.5	4 023.5	53.0 ▲
Денежный рынок			
Ставки по кредиту "overnight" (% годовых) *	6.50/7.50	7.50/8.50	н/д --
EUBOR - 6 месяцев	1.08	1.09	-0.0063 ▼
LIBOR - 6 month	0.77	0.78	-0.0094 ▼
MosPrimeRate - 1 месяц - % годовых	9.50	9.50	0.00 --
MosPrimeRate - 2 месяца - % годовых	10.3	10.4	-0.070 ▼
MosPrimeRate - 3 месяца - % годовых	11.4	11.4	-0.040 ▼
MosPrimeRate - 6 месяцев - % годовых	12.5	12.6	-0.080 ▼
РЕПО			
Аукционное доразмещение ОБР - средневзвешенная ставка (% годовых)***	12.3	12.1	0.17 ▲
Прямое РЕПО сроком на 1 день - средневзвешенная ставка (% годовых)**	8.22	8.43	-0.21 ▼
Прямое РЕПО сроком на 1 день - объем сделок, млрд руб.**	69.7	84.4	-14.7 ▼
FOREX			
EUR/USD	1.4344	1.4243	0.010 ▲
Официальный курс EUR/RUB (ЦБ РФ)	45.0782	44.9407	0.14 ▲
Официальный курс USD/RUB (ЦБ РФ)	31.6405	31.4007	0.24 ▲
Объем торгов на валютном рынке (ММВБ) – расчеты с поставкой «сегодня» - в млн. долларов США	1,083.3120	1,032.5140	50.8 ▲
Объем торгов на валютном рынке (ММВБ) – расчеты с поставкой «завтра» - в млн. долларов США	2,716.8460	3,337.5690	-620.7 ▼
Беспоставочный форвардный контракт RUB/USD, % ставка (180 дней)*	11.40/11.75	11.55/11.90	н/д --
Долговой рынок - (ММВБ)			
Объем торгов корпоративными и муниципальными облигациями (включая РПС), млрд руб.*	9.50	26.5	-17.0 ▼
Объем биржевых торгов (суверенные рублевые заимствования), млрд руб.*	4.26	5.02	-0.76 ▼

* Данные за последний торговый день.

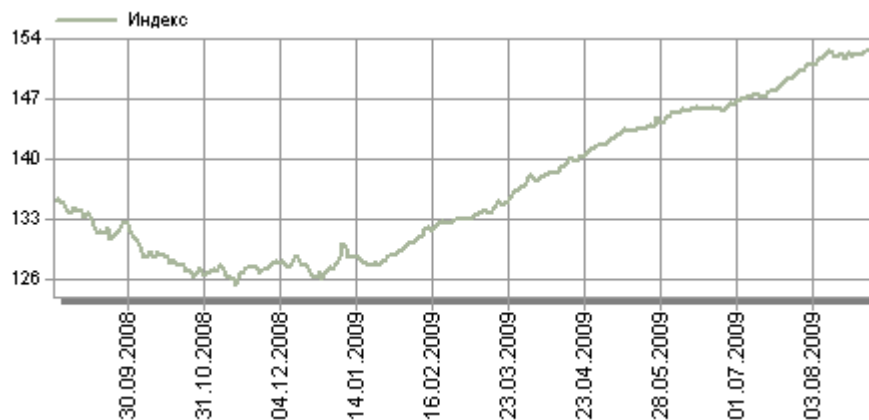
** По итогам аукциона за 27.08.2009.

***По итогам аукциона за 26.08.2009. Дата оферты - .

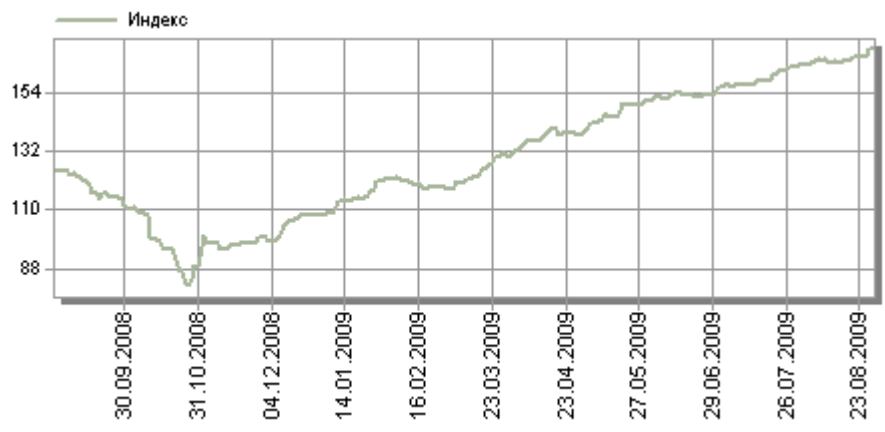
Сырьевые товары

Показатель	Ед.изм.	Цена	Изменение %	Изм.за неделю, %	Изм.за месяц, %	Изм.за три месяца, %	С начала года по сегодняшний день, %
Нефть							
BRENT	USD/брл	71.9	1.93	-2.15	5.10	13.5	72.1
URALS	USD/брл	71.7	1.73	-1.39	3.20	16.6	69.8
Металлы							
Золото	USD/унц.	949.7	0.50	-0.54	1.20	-1.20	8.50
Никель	USD/т	18 755.0	-1.68	-0.77	10.6	40.0	60.3
Заготовки стали	USD/т	440.0	--	1.44	10.0	16.9	21.4
Серебро	USD/унц.	14.3	0.44	0.92	4.50	-5.70	27.6
Алюминий	USD/т	1 851.0	1.09	-1.11	2.70	35.0	22.8

Индекс рублевых корпоративных и муниципальных облигаций РК



Индекс корпоративных еврооблигаций РК



Доходность рублевых облигаций

Долговой инструмент	Цена % от номинала	Изм. за день п.п.	Доходность %	Изм. за день б.п.	Номинальный спред б.п.	Z спред б.п.	Дата оферты	Дюрация лет	Дата погашения	Ставка купона %	Объем выпуска млн.руб.	Объем торгов млн.руб.	Кредитный рейтинг (S&P/Moody's/ Fitch)
Государственные													
ОФЗ 25057	99.40	0.00	9.24	1.16	--	--	0.40	20.01.10	7.40	40 817	0.00	BBB/Baa1/BBB	
ОФЗ 25059	94.62	0.42	10.69	-35.24	--	--	1.34	19.01.11	6.10	41 000	17.03	BBB/Baa1/BBB	
ОФЗ 25061	97.67	0.22	9.66	-35.03	--	--	0.68	05.05.10	5.80	42 513	26.00	BBB/Baa1/BBB	
ОФЗ 25062	93.00	-0.32	10.79	24.25	--	--	1.61	04.05.11	5.80	27 092	1.58	BBB/Baa1/BBB	
ОФЗ 25063	91.00	0.20	11.30	-11.25	--	--	2.06	09.11.11	6.20	20 000	--	BBB/Baa1/BBB	
ОФЗ 25064	102.17	0.37	11.31	-19.11	--	--	2.10	18.01.12	11.90	45 000	224.77	BBB/Baa1/BBB	
ОФЗ 25067	100.20	0.30	11.70	-12.47	--	--	2.67	17.10.12	11.30	15 000	9.53	--/--/--	
ОФЗ 25068	101.00	0.59	12.07	-17.02	--	--	3.90	20.08.14	12.00	5 000	10.10	BBB/Baa1/BBB	
ОФЗ 26178	90.56	0.00	55.08	74.65	--	--	0.23	20.11.09	2.00	5	--	BBB/Baa1/BBB	
ОФЗ 26198	85.80	0.06	11.56	-1.91	--	--	2.82	02.11.12	6.00	42 117	--	BBB/Baa1/BBB	
ОФЗ 26199	87.50	0.13	11.73	-5.96	--	--	2.62	11.07.12	6.10	40 291	7.00	BBB/Baa1/BBB	
ОФЗ 26200	85.10	0.00	11.29	0.31	--	--	3.43	17.07.13	6.10	28 784	--	BBB/Baa1/BBB	
ОФЗ 26201	96.10	0.00	7.88	0.07	--	--	3.62	16.10.13	6.55	13 866	--	BBB/Baa2/BBB	
ОФЗ 46002	94.35	1.15	11.27	-66.69	--	--	2.03	08.08.12	8.00	62 000	97.00	BBB/Baa1/BBB	
ОФЗ 46003	100.85	0.00	9.15	-0.44	--	--	0.86	14.07.10	10.00	18 649	243.30	BBB/Baa1/BBB	
ОФЗ 46005	42.00	0.00	10.53	0.35	--	--	8.66	09.01.19	--	27 477	--	BBB/Baa1/BBB	
ОФЗ 46010	93.05	0.00	8.16	0.20	--	--	11.67	17.05.28	0.00	30 000	--	BBB/Baa1/BBB	
ОФЗ 46011	111.00	0.00	5.93	0.15	--	--	10.71	20.08.25	0.00	30 000	--	BBB/Baa1/BBB	
ОФЗ 46012	70.00	0.00	7.72	0.14	--	--	12.73	05.09.29	0.89	40 000	--	BBB/Baa1/BBB	
ОФЗ 46014	86.82	-0.32	11.91	13.24	--	--	3.03	29.08.18	9.00	58 290	--	BBB/Baa1/BBB	
ОФЗ 46017	73.40	-0.40	13.70	12.75	--	--	4.92	03.08.16	8.00	80 000	42.57	BBB/Baa1/BBB	
ОФЗ 46018	74.04	0.04	11.96	-0.88	--	--	6.77	24.11.21	8.50	128 975	--	BBB/Baa1/BBB	
ОФЗ 46019	55.00	0.00	10.73	0.46	--	--	6.61	20.03.19	0.00	26 000	--	BBB/Baa1/BBB	
ОФЗ 46020	63.52	0.00	11.59	0.01	--	--	9.39	06.02.36	6.90	116 911	--	BBB/Baa1/BBB	
ОФЗ 46021	79.08	9.48	9.90	-225.46	--	--	6.36	08.08.18	7.00	92 794	0.00	BBB/Baa1/BBB	
ОФЗ 46022	80.00	0.00	9.04	-0.03	--	--	8.43	19.07.23	7.50	28 223	--	BBB/Baa1/BBB	
ОФЗ 48001	99.30	0.00	10.63	0.01	--	--	4.93	31.10.18	10.50	24 099	--	BBB/Baa1/BBB	
Банки													
АБН АМРО 10	89.81	0.00	26.64	10.18	1 722	1,755	0.59	29.03.10	6.00	2 500	--	AA-/Aa1/AA	
Автотранс-1	18.90	0.00	--	--	--	--	--	02.04.10	15.00	800	--	--/Caa1/--	
АК БАРС-3	100.10	-0.03	13.28	5.04	381	400	04.05.10	0.64	25.10.11	13.10	3 000	1.25	--/Ba2/BB
АК БАРС-4	100.12	0.00	13.13	-0.11	368	390	26.04.10	0.62	15.10.13	13.00	5 000	--	--/Ba2/BB
АльянсФин-1	18.00	0.00	785.92	544.71	77 632	77,629	28.06.10	0.77	20.06.12	8.76	3 000	--	--/--/--
БалтИнвБ-1	100.40	0.00	16.23	-0.37	677	696	03.05.10	0.64	26.04.11	16.00	1 000	--	--/B3/--
Банк Москвы 09	98.50	0.00	14.36	8.66	728	684	0.23	25.11.09	7.25	5 000	--	--/Baa1/BBB-	
Банк Москвы-1	99.80	0.00	11.15	0.02	143	127	06.08.10	0.90	29.07.11	10.64	10 000	--	--/Baa1/BBB-
Банк Москвы-2	100.00	0.00	12.06	-0.16	277	347	12.02.10	0.44	01.02.13	11.75	10 000	--	--/Baa1/BBB-
Банк Союз-2	96.50	0.00	49.74	119.15	4 432	4,374	0.11	05.10.09	8.37	2 000	--	B-/Caa1/--	
Банк Союз-3	100.00	0.00	16.57	0.03	670	633	28.10.10	1.05	02.05.11	16.00	2 000	--	B-/Caa1/--
Банк Союз-4	106.00	0.00	2.19	-6.96	-712	-653	22.02.10	0.48	23.02.11	14.90	3 000	--	B-/Caa1/--
ВБРР	100.25	0.00	8.13	-5.30	250	187	0.12	11.10.09	10.00	575	--	--/Ba1/--	
Возрождение-1	98.06	0.00	13.38	2.28	405	453	0.49	03.03.10	8.95	3 000	--	BB-/Ba3/--	
ВТБ 08	99.81	0.00	12.42	-0.01	96	40	2.72	28.11.12	12.00	30 000	--	BBB/Baa1/BBB	
ВТБ 24-1	100.00	0.00	9.81	0.54	432	371	13.10.09	0.11	05.10.11	9.75	6 000	--	BBB/Baa1/BBB
ВТБ 24-2	100.50	0.00	10.69	-0.69	140	206	15.02.10	0.46	05.02.13	11.60	10 000	--	BBB/Baa1/BBB
ВТБ 24-3	100.00	0.00	10.73	-0.06	116	119	08.06.10	0.74	29.05.13	10.50	6 000	6.00	BBB/Baa1/BBB
ВТБ 24-4	99.75	0.00	12.49	0.12	271	248	01.09.10	0.97	20.02.14	11.85	8 000	--	BBB/Baa1/BBB
ВТБ-5	102.41	0.08	11.58	-14.69	212	234	26.04.10	0.63	17.10.13	15.00	15 000	385.24	BBB/Baa1/BBB
ВТБ-6	101.52	0.07	11.89	-9.27	224	212	16.07.10	0.83	06.07.16	13.25	10 000	233.91	BBB/Baa1/BBB
ГазпромБ 10	97.52	0.15	13.18	-33.39	386	441	0.48	22.02.10	7.25	10 000	--	BB+/Baa1/--	
ГазпромБ-1	93.25	0.62	12.81	-54.26	264	216	1.37	27.01.11	7.10	5 000	4.67	BB+/Baa1/--	
ГазпромБ-4	100.01	0.01	12.36	-5.15	532	497	23.11.09	0.23	15.11.12	12.25	20 000	1.93	BB+/Baa1/--
ГазпромБ-5	100.00	0.00	12.43	0.03	513	489	30.11.09	0.25	22.11.12	12.25	20 000	--	BB+/Baa1/--
Глобэкс-1	100.02	0.00	9.14	-0.01	-22	20	0.53	15.03.10	9.00	2 000	--	--/--/--	
Глобэкс-Фин-1	100.00	0.00	15.46	0.07	600	620	27.04.10	0.62	26.04.11	15.00	4 000	--	--/--/--
ДельтаКредит-1	75.00	0.00	213.33	336.34	20 585	20,570	0.26	01.12.09	7.09	1 500	--	Withdrawn/Baa2/--	
ЕБРР 10	93.87	0.00	11.73	1.08	168	122	1.25	20.12.10	6.50	2 000	--	AAA/Aaa/AAA	
ЕБРР 12	88.30	0.29	11.71	-14.78	68	9	2.27	14.02.12	6.00	2 000	--	AAA/Aaa/AAA	
ЕБРР-01	101.70	0.10	0.99	-17.68	-853	-842	0.69	12.05.10	11.51	5 000	762.75	AAA/Aaa/AAA	
ЕБРР-02	102.22	0.00	--	--	--	--	1.65	21.04.11	0.00	5 000	--	AAA/Aaa/AAA	
ЕБРР-03	102.52	0.00	--	--	--	--	1.97	07.09.11	12.19	7 500	--	AAA/Aaa/AAA	
ЕБРР-05	101.50	-0.10	0.02	1.45	-1 324	-1,281	4.49	09.04.14	12.00	5 000	1.04	AAA/Aaa/AAA	
Залсибкомбанк-1	100.00	0.00	12.04	2.06	750	777	14.09.09	0.04	15.09.11	12.00	1 500	--	B-/--/--
Зенит-3	102.06	-0.04	13.18	4.91	368	380	14.05.10	0.67	09.11.11	16.00	3 000	43.89	--/Ba3/B+
Зенит-4	101.90	-0.02	12.98	2.76	357	387	0.57	06.04.10	16.00	3 000	3.87	--/Ba3/B+	
Зенит-5	99.42	0.03	12.38	-9.53	465	462	10.12.09	0.28	04.06.13	10.00	5 000	--	--/Ba3/B+
Зенит-6	100.51	0.01	14.79	-1.66	515	506	08.07.10	0.82	01.07.14	15.00	3 000	60.31	--/Ba3/B+
КБРенКап-1	96.66	0.00	22.89	4.58	1 358	1,406	0.48	02.03.10	14.50	2 000	--	B-/B3/B-	
КБРенКап-2	100.33	-0.07	19.33	50.74	1 366	1,303	19.10.09	0.13	04.04.12	22.00	3 000	--	B-/B3/B-
КБРенКап-3	102.66	0.46	22.09	-72.19	1 253	1,253	18.06.10	0.74	06.06.12	25.00	4 000	5.32	B-/B3/B-
Кедр-2	99.80	0.30	17.05	-620.75	1 236	1,235	0.05	15.09.09	12.30	1 000	0.00	--/B2/--	
Кедр-3	98.70	-0.15	17.14	46.25	790	874	02.02.10	0.40	22.07.11	12.80	1 500	--	--/B2/--
КИТ-2	90.00	0.00	36.40	12.00	2 703	2,739	0.54	23.03.10	13.00	2 000	--	Withdrawn/Caa2/--	
КМБ-Банк-2	99.99	0.00	15.32	-0.25	781	767	05.12.09	0.27	30.11.11	15.00	3 400	--	--/Baa3/--
КрайинвестБ-1	100.00	0.00	14.20	-0.05	447	429	17.08.10	0.91	05.08.11	13.75	600	--	B/--/--
Кредит Европа-1	99.50	0.00	11.48	0.45	220	292	0.44	03.02.10	10.00	3 500	--	--/Ba1/--	
МастерБ-3	100.00	0.00	17.36	-0.59	984	971	11.12.09	0.27	30.11.11	17.00	1 200	--	--/--/B
МБРР-2	100.00	0.00	15.84	0.03	644	676	05.04.10	0.57	28.03.13	15.00	3 000	--	--/B2/B+
МБРР-3	100.00	0.00	15.85	-0.02	596	560	28.10.10	1.08	23.04.13	15.00	3 000	--	--/B2/B+
МБРР-4	100.90	0.00	13.56	-0.73	424	471	09.03.10	0.48	27.02.14	15.00	5 000	--	--/B2/B+
МБРР-5	100.25	0.16	0.91	-4.34	-1 233	-1,196	4.47	12.06.14	15.00	5 000	--	--/B2/B+	
МДМ-Банк-3	99.82	0.00	14.09	5.28	882	828	0.10	01.10.09	12.00				

Долговой инструмент	Цена	Изм. за день	Доходность	Изм. за день	Номинальный спрэд	Z спрэд	Дата oferty	Дюрация	Дата погашения	Ставка купона	Объем выпуска	Объем торгов	Кредитный рейтинг (S&P/Moody's/ Fitch)
МоскомцБ-3	99.60	0.00	17.13	0.08	754	752	17.06.10	0.77	12.06.13	16.00	5 000	--	-- / -- / CCC
Номос-11	100.60	-0.02	14.67	3.03	503	494	12.07.10	0.83	02.07.14	15.00	5 000	--	-- /Ba3/B+
Номос-9	101.30	0.00	13.61	-0.65	401	399	23.06.10	0.77	14.06.13	15.00	5 000	12.16	-- /Ba3/B+
НС-Финанс-1	85.34	0.00	46.00	10.95	3 648	3,656	27.05.10	0.70	25.05.11	17.00	2 000	4.30	-- /B3/ --
Первобанк-1	100.50	0.50	15.24	-169.25	682	718	13.01.10	0.33	29.06.11	16.50	1 500	2.38	-- /B3/ --
Петрокоммерц-2	99.99	0.00	9.53	22.88	539	553		0.01	31.08.09	8.50	3 000	--	B+/Ba3/ --
Петрокоммерц-4	101.69	0.04	13.72	-5.91	408	399	08.07.10	0.82	06.07.11	15.50	3 000	91.52	B+/Ba3/ --
Промсвб-5	101.85	0.11	13.60	-18.03	408	416	25.05.10	0.69	17.05.12	16.00	4 500	5.19	BB-/Ba2/B+
Промсвб-6	100.52	0.02	13.27	-8.84	506	529	23.12.09	0.32	17.06.13	14.75	5 000	260.35	BB-/Ba2/B+
ПЧРБ-1	98.00	0.00	14.72	0.32	454	397		1.38	09.03.11	12.50	1 250	--	-- /B3/ --
РАБОБанк 17	74.50	0.00	12.14	0.12	-66	-129		5.88	06.06.17	6.90	2 000	--	AAA/Aaa/AA+
Райффайзенбанк-4	100.00	0.00	13.93	-0.01	317	252	08.12.11	1.98	03.12.13	13.50	10 000	--	BBB/ -- /BBB+
Росбанк 09	97.25	0.00	51.66	169.24	4 661	4,591		0.08	30.09.09	8.00	7 000	--	BB+/Baa3/BBB+
Россия банк-1	98.20	0.00	17.37	0.51	769	756		0.86	21.07.10	14.50	1 500	--	-- / -- /B-
РСХБ-2	94.25	0.15	12.73	-11.92	254	203		1.40	16.02.11	7.85	7 000	0.97	-- /Baa1/BBB+
РСХБ-3	98.45	0.10	11.02	-21.47	171	230	22.02.10	0.48	09.02.17	7.34	10 000	--	-- /Baa1/BBB+
РСХБ-4	101.75	0.00	--	--	--	--		--	27.09.17	9.75	10 000	--	-- /Baa1/BBB+
РСХБ-5	100.00	0.00	13.93	-0.01	317	252	08.12.11	1.98	27.11.18	13.50	10 000	--	-- /Baa1/BBB+
РСХБ-6	101.00	0.00	12.61	-0.36	284	263	24.08.10	0.95	09.02.18	13.35	5 000	--	-- /Baa1/BBB+
РСХБ-7	102.26	1.08	11.16	-151.93	157	155	17.06.10	0.77	05.06.18	13.95	5 000	5.11	-- /Baa1/BBB+
РусСтанд-5	100.05	0.00	11.62	-10.44	711	748	17.09.09	0.04	09.09.10	13.00	5 000	0.03	B+/Ba3/BB-
РусСтанд-6	99.37	0.00	17.11	0.58	782	847	17.02.10	0.46	09.02.11	15.00	6 000	--	B+/Ba3/BB-
РусСтанд-7	99.15	0.00	17.24	1.03	787	824	30.03.10	0.54	20.09.11	15.00	5 000	--	B+/Ba3/BB-
Русфинанс-4	97.85	0.30	13.05	-71.85	375	439		0.46	12.02.10	7.74	4 000	14.68	BB+/Baa2/ --
Русь-Банк-2	100.00	0.00	--	--	--	--		--	22.02.10	0.00	2 000	--	-- /B2/ --
СБ банк-2	100.78	-0.20	16.96	28.52	738	739		0.75	11.06.10	17.50	1 000	--	-- /B3/ --
Связь-Банк-1	99.35	-0.15	17.49	11.97	723	664		1.46	21.04.11	16.00	2 000	2.58	-- /Caa2/ --
СевКазна-1	95.00	0.00	85.12	266.06	7 985	7,932		1.10	01.10.09	9.00	1 000	--	-- /Withdrawn/ --
СевКазна-2	79.87	0.00	13.61	1.86	292	237		1.91	01.08.11	1.00	1 500	--	-- /Withdrawn/ --
СКБ-Банк-1	100.12	-0.33	16.77	48.49	718	713		0.77	24.06.10	16.00	1 000	--	-- /B2/B-
Солидарность-1	100.00	0.00	13.09	0.29	570	546		0.26	01.12.09	12.50	1 000	--	-- /B3/ --
Солидарность-2	100.00	0.00	15.84	-0.21	639	661		0.62	20.04.10	15.00	950	--	-- /B3/ --
СпуртБ-2	99.95	0.00	15.94	0.13	640	641	03.06.10	0.71	31.05.12	15.00	1 000	--	-- / -- /B-
Стройкредит-1	100.00	0.00	14.45	-0.08	474	458	06.08.10	0.89	01.08.11	14.00	1 000	--	-- /B3/ --
ТатфондБ-4	99.40	-0.02	14.05	9.89	653	640	08.12.09	0.27	01.06.11	11.40	1 500	--	-- /B2/ --
ТКС Банк-1	98.98	0.60	26.16	-473.01	2 020	1,957	23.10.09	0.15	22.10.10	18.00	1 500	0.59	-- / -- / --
ТрансКредитБ-1	95.95	0.17	13.14	-23.60	354	352		0.78	15.06.10	7.29	3 000	--	BB/Ba1/ --
ТрансКредитБ-2	101.00	0.00	14.57	0.25	457	413	23.12.10	1.20	12.06.12	15.00	3 000	--	BB/Ba1/ --
ТрансКредитБ-3	99.15	0.03	12.75	-7.33	392	452	19.01.10	0.36	07.07.11	9.99	5 000	4.76	BB/Ba1/ --
ТуранАлем-1	100.13	0.00	6.54	-2.84	109	50		0.11	06.10.09	7.75	3 000	--	-- / -- / --
УРСА Банк 10	97.26	0.00	15.73	3.39	640	692		0.49	26.02.10	9.12	5 000	--	-- /Ba3/B+
УРСА Банк-5	92.70	0.28	14.59	-16.66	391	326		1.90	18.10.11	10.05	3 000	0.01	-- /Ba3/B+
УРСА Банк-7	97.13	-0.68	16.61	203.47	737	820	26.01.10	0.40	19.07.12	8.40	5 000	9.71	-- /Ba3/B+
УРСА Банк-8	102.00	0.00	11.90	-1.37	247	271	20.04.10	0.60	09.04.15	15.00	10 000	--	-- /Ba3/B+
ХКФБ-2	101.10	0.07	16.28	-12.34	679	692		0.66	11.05.10	17.50	3 000	7.43	B+/Ba3/ --
ХКФБ-3	99.72	0.02	16.43	-3.90	706	747	25.03.10	0.53	16.09.10	15.00	3 000	--	B+/Ba3/ --
ХКФБ-5	100.10	0.45	15.66	-82.53	620	642	26.04.10	0.62	17.04.13	15.00	4 000	--	B+/Ba3/ --
ХКФБ-6	101.50	0.00	10.50	-4.82	263	264	18.12.09	0.29	10.06.14	15.25	5 000	--	-- / -- / --
ХМБ-1	100.30	0.00	12.99	-2.84	656	601	06.11.09	0.18	31.10.11	14.59	3 000	--	B+/ -- / --
ЦентриИнв-2	100.00	--	26.46	--	1 683	1,676	02.07.10	0.81	24.06.14	16.00	3 000	30.00	-- / -- / --
Экспобанк-1	99.42	0.00	14.46	1.54	606	638		0.33	29.12.09	12.00	1 000	--	-- /Ba1/ --
Юниаструм-2	99.72	0.32	17.03	-59.02	759	782		0.61	19.04.10	16.00	1 500	--	-- /Ba2/ --
Прочие финансовые													
АИЖК (КО)-2	87.00	0.00	18.94	1.49	853	791		1.62	23.08.11	9.00	800	--	-- / -- / --
АИЖК Алтай	94.00	0.00	23.54	5.15	1 410	1,436		0.61	13.04.10	11.25	300	--	-- / -- / --
АИЖК-10	77.50	1.21	13.91	-36.73	27	96		4.87	15.11.18	8.05	6 000	15.50	BBB/A3/ --
АИЖК-11	74.50	0.00	14.31	0.31	94	138		5.27	15.09.20	8.20	10 000	--	BBB/A3/ --
АИЖК-2	100.40	-0.10	10.24	22.73	97	170		0.43	01.02.10	11.00	1 500	--	BBB/A3/ --
АИЖК-3	97.00	1.15	12.84	-123.17	295	261		1.08	15.10.10	9.40	900	--	BBB/A3/ --
АИЖК-4	95.00	0.00	11.54	0.25	58	-3		2.20	01.02.12	8.70	900	--	BBB/A3/ --
АИЖК-5	89.00	-0.25	12.92	13.83	181	118		2.36	15.10.12	7.35	2 200	--	BBB/A3/ --
АИЖК-6	84.35	0.68	13.25	-27.42	126	86		3.24	15.07.14	7.40	2 500	33.74	BBB/A3/ --
АИЖК-7	80.24	0.00	13.63	0.25	74	76		4.13	15.07.16	7.68	4 000	--	BBB/A3/ --
АИЖК-8	80.10	0.12	14.15	-4.11	170	155		3.70	15.06.18	7.63	5 000	4.00	BBB/A3/ --
АИЖК-9	78.50	0.48	14.05	-16.87	119	117		4.10	15.02.17	7.49	5 000	29.90	BBB/A3/ --
ВИА АИЖК-А	100.00	0.00	8.81	-0.01	-293	-370		3.00	15.03.40	8.50	6 772	--	-- /A3/ --
ВКМ-Лизинг-1	100.00	0.00	21.50	-0.23	1 449	1,413	20.11.09	0.23	18.05.11	20.00	180	--	CCC+ / -- /C
ВТБ-Лизинг-1	100.32	0.00	10.95	-2.27	416	372	16.11.09	0.21	06.11.14	12.10	6 769	3.40	BBB/ -- /BBB+
ВТБ-Лизинг-3	101.64	0.03	12.34	-5.10	277	274	17.06.10	0.75	07.06.16	14.00	5 000	16.42	BBB/ -- /BBB+
ВТБ-Лизинг-4	101.60	-0.25	10.14	83.68	227	228	18.12.09	0.29	07.06.16	15.25	5 000	30.48	-- / -- / --
ГПБ-Ипотека-1	85.25	0.00	18.23	1.34	774	669		1.71	29.12.36	8.00	1 574	--	-- /Baa2/ --
Европлан-1	35.28	0.00	255.21	92.30	24 549	24,531	16.08.10	0.90	11.08.11	14.50	2 000	--	-- / -- / --
ИА АИЖК 2008-А	99.97	-0.02	--	--	--	--		--	20.02.41	10.50	7 930	--	-- /Ba1/ --
ИАЖС РХ-1	110.00	0.00	3.05	-1.59	-695	-740		1.19	08.12.10	11.00	380	--	-- / -- / --
ИАРТ-1	100.00	0.00	15.49	-0.31	621	694	02.02.10	0.44	04.08.13	15.00	1 000	--	-- / -- / --
Медведь-1	100.00	0.00	15.74	2.58	1 152	1,174	09.09.09	0.02	01.09.10	15.10	750	--	-- / -- / --
МОИА-1	78.10	0.00	36.04	6.73	2 615	2,567		1.08	21.12.10	9.00	1 050	--	-- / -- / --
Номос-Лизинг-1	100.00	0.00	12.34	-0.04	186	125		1.70	08.07.11	12.00	3 000	--	-- / -- / --
ОИЖК-1	75.54	0.00	26.98	2.13	1 636	1,563		1.84	21.02.12	9.24	1 000	--	-- / -- / --
ПИА АИЖК А	85.16	-1.66	16.28	122.42	567	474		1.83	15.02.39	6.94	1 359	--	-- /A3/ --
ПКБ-1	100.00	--	11.30	--	75	38		1.58	07.08.12	11.00	1 000	--	-- / -- / --
ПрТехЛиз-1	100.15	0.00	13.63	-1.70	745	685	28.10.09	0.16	25.04.11	14.00	130	--	-- / -- / --
ПЭБ	100.00	0.00	12.55	0.14	757	722		0.07	23.09.09	12.50	500	--	-- / -- / --
РАФ-1	100.01	0.00	18.78	-0.67	945	1,000	04.03.10	0.49	21.02.12	18.00	305	--	-- / -- / --
Ренинс-1	110.00	0.00	--	--	--	--		0.56	30.03.10	12.00	750	--	-- / -- / --
РИАТО-1	100.05	0.00	14.45	0.01	299	235		2.73	03.06.13	13.75	508	--	-- / -- / --
РТК-Лизинг-5	80.00	-1.00	42.68	227.79	3 305	3,294		0.80	12.08.10	8.35	900	0.00	-- / -- / --
ТрансФин-М-2	100.00	0.00	11.04	-0.05	-31	-85		2.60	10.08.12	10.75	1 500	--	-- / -- / --
ТрансФин-М-3	100.00	0.00	14.46	-0.03	399	338	25.07.11	1.69	10.07.14	14.00	1 500	--	-- / -- / --
УралЛЦ													

Долговой инструмент	Цена % от номинала	Изм. за день п.п.	Доходность %	Изм. за день б.п.	Номинальный спрэд б.п.	Z спрэд б.п.	Дата oferty	Дюрация лет	Дата погашения	Ставка купона %	Объем выпуска млн.руб.	Объем торгов млн.руб.	Кредитный рейтинг (S&P/Moody's/ Fitch)
ХолдингК-1	100.00	0.00	15.31	-0.28	753	753		0.28	09.12.09	15.00	350	--	--/--/--
ЭлемЛиз-1	70.00	0.00	12 288.56	187 826.82	1 228 358	1,228,323	25.09.09	0.07	24.03.10	16.00	600	--	B/--/--
ЮгФинСервис-1	100.00	0.00	15.76	-0.03	582	540	01.12.10	1.14	20.05.14	15.25	900	--	--/--/--
ЮПК-1	99.87	0.00	10.63	0.13	126	156		0.53	28.04.10	10.00	440	--	--/--/--
ЮФК-1	100.50	0.00	15.79	-0.07	590	551	12.11.10	1.08	29.04.14	15.75	900	--	--/--/--
Информационные технологии													
ДальСвязь, БО-5	102.38	0.00	13.97	-0.24	349	287	22.07.11	1.70	17.07.12	15.00	1 500	43.46	--/--/B+
Ситроникс-1	103.00	-0.38	--	--	--	--		--	21.09.10	22.00	3 000	0.02	--/--/B-
Тензор-1	99.99	0.00	14.77	-0.38	779	742		0.22	17.11.09	14.50	500	--	--/--/--
Машиностроение													
АвтоВАЗ-3	86.01	-9.99	32.25	1 679.30	2 263	2,259		0.79	22.06.10	9.60	5 000	0.00	--/--/--
АвтоВАЗ-4	99.99	0.00	19.21	-0.10	968	975	27.05.10	0.70	20.05.14	18.50	5 000	--	--/--/--
Вагонмаш-2	98.40	0.00	17.57	0.29	757	712		1.20	15.12.10	15.50	1 000	--	--/--/--
Вежа-1	95.28	0.00	25.81	6.70	1 649	1,697		0.48	02.03.10	14.00	700	--	--/--/--
ГАЗФин-1	71.89	1.18	52.15	-185.68	4 204	4,153		1.31	08.02.11	18.00	5 000	5.44	--/--/--
ГидромашС-1	96.00	0.00	29.52	22.81	2 229	2,202		0.24	24.11.09	9.90	1 000	0.16	--/--/--
ГС Сухого-1	99.36	0.00	17.04	26.18	1 203	1,164	28.09.09	0.08	26.03.17	7.85	5 000	--	--/--/BB+
Иркут-3	95.25	-0.25	14.18	30.31	438	407		0.99	16.09.10	8.74	3 250	--	--/Ba2/--
Камаз-2	99.98	0.00	11.57	0.05	178	146		0.98	17.09.10	11.25	1 500	--	--/--/--
Киров.зд-1	99.00	0.00	17.44	1.32	806	843		0.54	24.03.10	14.90	1 500	--	--/--/--
КМПО-1	95.00	0.00	22.49	5.73	1 313	1,354		0.52	16.03.10	11.30	1 000	--	--/--/--
Криоген-1	93.46	-0.04	40.92	45.89	3 293	3,304		0.30	15.12.09	13.00	1 000	0.14	--/--/--
Курганмаш-1	99.50	0.00	19.44	0.20	987	988		0.74	10.06.10	18.00	2 000	--	--/--/--
ЛБР-Интер-1	85.90	0.00	106.32	125.45	9 902	9,878		0.25	26.11.09	14.50	300	--	--/--/--
Ломо-3	99.90	0.00	23.02	43.79	1 869	1,902		0.02	05.09.09	18.50	1 000	--	--/--/--
Моторостроитель-2	91.51	0.00	10.69	3.35	99	86		0.88	15.07.10	0.10	1 000	--	--/--/--
ОЗНА-1	99.80	0.00	11.42	0.48	369	366		0.28	08.12.09	10.50	500	--	--/--/--
ОМЗ-5	99.00	0.00	120.72	2 452.93	11 653	11,672	03.09.09	0.01	30.08.11	8.80	1 500	--	CCC+/--/--
ОМЗ-6	98.50	0.00	16.58	3.95	899	889	11.12.09	0.27	31.05.13	10.25	1 600	--	CCC+/--/--
Промтрактор-2	49.05	-0.65	10 540.18	159 406.84	1 053 422	1,053,359	27.10.09	0.15	18.10.11	10.75	3 000	0.60	--/--/--
Промтрактор-3	49.19	0.00	82.00	7.78	7 164	7,099	01.08.11	1.57	24.07.13	18.00	5 000	--	--/--/--
Протон-1	65.00	0.00	101.31	33.84	9 173	9,172	22.06.10	0.75	12.06.12	16.00	1 000	--	--/--/--
ПТПА-1	100.03	0.00	14.54	-0.64	779	733		0.21	11.11.09	14.50	500	--	--/--/--
Сатурн-2	98.78	0.00	19.68	1.52	1 032	1,070	23.03.10	0.53	20.09.11	16.50	2 000	0.09	--/--/--
Сатурн-3	95.02	0.00	39.29	23.00	3 163	3,156	08.12.09	0.28	06.06.14	16.25	3 500	--	--/--/--
СевСтАвто	94.05	0.12	25.77	-27.04	1 653	1,736		0.40	21.01.10	8.00	1 500	--	--/--/--
СевСтАвто-2	81.02	0.59	36.72	-104.09	2 702	2,688	26.07.10	0.88	17.07.13	7.70	3 000	24.84	--/--/--
ТВЗ-3	66.00	0.00	323.05	450.27	31 495	31,512	29.12.09	0.31	18.06.10	15.50	1 000	--	--/--/--
Трансмаш-2	100.85	0.00	15.53	-1.69	624	688	17.02.10	0.46	10.02.11	17.00	4 000	--	--/--/--
УМПО-2	90.50	-1.25	54.50	693.30	4 644	4,658		0.31	17.12.09	12.25	4 000	9.69	--/--/--
УОМЗ-1	99.38	0.62	17.14	-95.24	757	757		0.75	10.06.10	16.00	1 000	--	--/--/--
УралВаг3-2	96.50	0.00	22.81	1.01	1 301	1,265		0.98	05.10.10	18.00	3 000	--	--/--/--
ЭМАльянс-1	100.00	0.00	18.71	-0.13	906	897	13.07.10	0.82	08.07.11	18.00	2 000	--	--/--/--
Энергомаш-1	89.36	-0.65	76.77	576.47	6 954	6,927	01.12.09	0.24	22.11.11	13.00	700	0.88	--/--/--
Металлургические и добывающие													
Амурмет-2	7.61	0.00	18 318.30	68 936.90	1 831 011	1,830,951		0.32	26.02.10	9.15	2 000	--	--/--/--
Амурмет-3	5.92	0.00	466.50	165.67	45 609	45,556		1.62	15.04.11	0.10	3 000	--	--/--/--
Белон-2	89.59	-8.40	--	--	--	--		--	23.02.12	17.00	2 000	1.26	--/--/--
ЗолСелигд-2	78.91	0.00	134.99	132.08	12 671	12,698	30.12.09	0.32	21.12.11	15.00	500	--	--/--/--
ЗолСелигд-3	100.00	0.00	17.14	0.00	613	545	06.06.12	2.25	29.05.14	16.50	1 500	--	--/--/--
Кокс-2	96.76	0.00	15.52	3.36	616	655	22.03.10	0.54	15.03.12	8.70	5 000	--	--/--/--
Метсервис-1	96.18	-0.17	18.37	30.29	883	889	04.06.10	0.72	23.05.12	12.00	1 500	0.49	--/--/--
Мечел-2	94.82	-0.18	16.05	29.28	644	642	21.06.10	0.78	12.06.13	8.40	5 000	--	--/--/--
НижЛенское-3	61.32	-29.76	283.19	23 917.59	27 396	27,481	25.01.10	0.40	16.07.13	14.00	1 000	0.10	--/--/--
НМЗ-1	35.00	0.00	931.37	1 206.35	92 206	92,269		0.47	14.02.10	11.00	1 200	--	--/--/--
РМК-1	88.00	0.00	34.42	12.52	2 500	2,529		0.58	06.04.10	8.75	3 000	--	--/--/--
Роскат-1	100.00	0.00	20.78	-0.66	1 154	1,239	26.01.10	0.40	21.07.10	20.00	1 200	--	--/--/--
ТМК-3	98.44	0.14	13.51	-32.10	420	481	16.02.10	0.47	15.02.11	9.60	5 000	7.63	B/B1/--
УЗПС-1	89.00	0.00	28.00	6.18	1 841	1,841		0.76	10.06.10	10.00	1 500	--	--/--/--
Уралэлектромедь-1	94.50	0.00	21.06	7.10	1 173	1,222	09.03.10	0.49	28.02.12	8.25	3 000	--	--/--/--
ЧТПЗ-1	86.90	-0.09	30.89	24.42	2 129	2,126		0.78	16.06.10	9.50	3 000	0.02	--/Withdrawn/--
ЧТПЗ-3	91.87	0.22	18.81	-23.14	891	853	28.10.10	1.09	21.04.15	10.00	8 000	2.46	--/Withdrawn/--
Недвижимость													
Адамант-2	90.00	0.00	84.59	94.25	7 755	7,720	19.11.09	0.23	20.05.10	16.00	2 000	--	--/--/--
Аргунь-2	100.00	0.00	18.07	0.17	870	907	31.03.10	0.55	22.03.12	17.00	500	--	--/--/--
ГлМосСтр-2	95.00	0.00	173.26	978.40	16 850	16,838	21.09.09	0.06	17.03.11	21.00	4 000	--	--/--/--
Градострой-1	99.50	0.00	12.37	0.76	305	352	11.03.10	0.49	03.03.11	11.00	450	--	--/--/--
Дев-Юг-1	99.90	0.00	18.82	-0.08	931	941		0.68	18.05.10	18.00	1 000	--	--/--/--
ДКС ФЖС-1	99.93	0.00	12.48	0.08	525	498		0.24	24.11.09	12.00	500	--	--/--/--
Желдорил-1	99.26	0.00	19.46	0.15	952	909		1.14	30.11.10	18.00	1 500	--	--/--/--
Желдорил-2	100.30	0.08	18.11	-13.83	867	889	04.05.10	0.61	19.04.12	18.00	2 500	2.31	--/--/--
Желдорил-3	99.65	0.00	13.56	0.03	232	166		2.49	19.09.12	13.00	2 000	--	--/--/--
ЖилСоц-1	100.00	0.00	7.04	0.05	100	38		0.15	22.10.09	7.00	600	--	--/--/--
ЖилСоц-2	100.00	0.00	16.53	0.06	710	735		0.60	15.04.10	16.00	1 500	--	--/--/--
ЖилСоц-3	99.50	0.00	602.58	41 860.25	59 854	59,858	28.08.09	0.00	26.07.11	13.90	1 500	--	--/--/--
ЖК-1	87.00	0.00	86.29	64.97	7 816	7,830		0.31	24.12.09	20.00	1 000	--	--/--/--
Красный Богатырь-1	85.60	0.00	55.76	29.08	4 646	4,711		0.46	11.02.10	11.00	2 000	--	--/--/--
Ладья-1	100.01	0.00	9.38	-0.20	462	450	23.09.09	0.06	13.09.12	10.00	500	--	--/--/--
ЛСР-1	96.98	0.55	23.22	-229.76	1 549	1,546		0.28	08.12.09	10.70	2 000	1.01	--/--/--
ЛСР-2	89.00	0.00	34.73	4.96	2 506	2,495	15.07.10	0.84	14.07.11	17.00	3 000	--	--/--/--
ЛСР-Групп-2	96.00	0.20	24.57	-53.21	1 529	1,599	09.02.10	0.44	01.08.13	13.25	5 000	1.44	--/B1/B-
ЛЭКстрой-1	92.33	0.00	23.24	1.46	1 324	1,279		1.19	14.12.10	15.00	1 500	--	--/--/--
Макромир-1	99.00	0.00	126.58	2 450.72	12 240	12,258	02.09.09	0.01	26.02.13	14.00	1 000	--	--/--/--
Макромир-2	55.00	0.00	518.82	738.09	51 021	51,067	11.01.10	0.35	03.07.12	16.50	1 500	--	--/--/--
Метрострой	99.50	0.00	23.14	23.34	1 809	1,768	30.09.09	0.08	23.09.11	16.00	1 500	--	--/--/--
МИАН-Дев-1	77.00	0.00	88.86	51.83	7 955	8,003		0.47	02.03.10	13.00	2 000	--	--/--/--
М-Индустрия	22.11	-0.81	171.08	620.43	16 070	16,003		1.58	16.08.11	12.25	1 000	0.03	--/--/--
М-Индустрия-2	89.58	0.00	60.06	28.78	5 102	5,176	18.01.10	0.38	10.07.13	20.00	1 500	--	--/--/--
Миракс-2	35.83	-1.07	--	--	--	--		--	17.09.09	10.99	3 000	0.28	--/Caa1/C
Мизель-1	97.50	0.00	20.76	7.52	1 248	1,275	23.12.09	0.32	13.07.10	11.50	1 500	--	--/--/--
МОРЕ-П-1	100.00	0.00	16.02	-0.50	675	747	08.02.10	0.44	03.08.10	15.50	1 000	--	--/--/--</

Долговой инструмент	Цена	Изм. за день	Доходность	Изм. за день	Номинальный спрэд	Z спрэд	Дата оферты	Дюрация	Дата погашения	Ставка купона	Объем выпуска	Объем торгов	Кредитный рейтинг (S&P/Moody's/ Fitch)
Стальфонд-1	101.80	0.00	9.31	-4.99	103	130	29.12.09	0.32	18.12.13	15.00	700	--	--/--/--
СтройАльянс-1	97.30	0.00	--	--	--	--	--	--	23.02.11	0.00	600	--	--/--/--
Строймонтаж-1	51.00	0.00	815.75	1 792.92	80 772	80,785	22.12.09	0.30	15.06.11	0.10	1 200	--	--/--/--
СтрТрГаз-2	79.00	1.12	18.98	-65.22	769	713	--	2.55	13.07.12	8.49	5 000	2.41	--/--/--
СтрТрГаз-3	100.00	0.00	16.53	0.06	710	735	19.04.10	0.60	11.04.13	16.00	5 000	--	--/--/--
СУ-155-3	94.00	0.25	32.71	-65.08	2 340	2,400	24.02.10	0.48	15.02.12	16.00	3 000	--	--/--/BB+
Сэтл Групп-1	69.01	-10.99	30.95	797.57	1 996	1,927	--	2.24	15.05.12	11.70	1 000	0.08	--/--/--
ТехНиколь-1	98.35	0.00	18.99	11.82	1 223	1,177	--	0.21	11.11.09	10.00	1 500	--	--/--/--
ТехНиколь-2	99.70	0.04	18.25	-53.09	1 375	1,411	17.09.09	0.04	07.03.12	9.70	3 000	0.02	--/--/--
Финансы- А.П.И-1	94.00	0.00	16.20	0.93	604	546	--	1.36	03.03.11	11.00	435	--	--/--/--
Х-МСтройР-1	100.00	0.00	18.67	0.18	925	950	28.04.10	0.59	13.10.10	18.00	3 000	--	--/--/--
Х-МСтройР-2	100.00	0.00	14.36	-0.47	536	607	26.01.10	0.38	12.07.11	14.00	2 000	2.21	--/--/--
ЦУН-2	94.00	0.00	30.53	12.74	2 129	2,213	--	0.40	20.01.10	11.75	1 500	--	B/--/--
Энергоинв-1	94.65	0.00	18.43	2.03	874	860	--	0.87	21.07.10	11.00	400	--	--/--/--
Нефтегазовые													
Альянс-1	98.52	0.41	41.55	-831.00	3 683	3,676	18.09.09	0.06	14.09.11	8.92	3 000	20.24	--/--/--
Газпром-04	99.48	-0.07	9.61	17.19	32	97	--	0.46	10.02.10	8.22	5 000	24.53	BBB/A3/BBB
Газпром-07	99.70	0.00	8.66	2.55	238	179	--	0.17	29.10.09	6.79	5 000	1.00	BBB/Baa1/BBB
Газпром-08	90.98	-0.52	12.18	32.11	141	79	--	1.99	27.10.11	7.00	5 000	--	BBB/Baa1/BBB
Газпром-09	84.50	0.00	12.14	0.26	-44	-47	--	3.83	12.02.14	7.23	5 000	--	BBB/Baa1/BBB
Газпром-11	103.36	0.05	11.98	-3.61	154	93	28.06.11	1.66	24.06.14	13.75	5 000	515.28	BBB/Baa1/BBB
Газпром-13	102.16	0.00	10.59	-1.22	96	89	29.06.10	0.81	26.06.12	13.12	10 000	133.83	BBB/Baa1/BBB
Газпромнефть-3	104.44	0.06	--	--	--	--	--	--	12.07.16	14.75	8 000	462.24	--/--/--
Газпромнефть-4	106.29	0.24	--	--	--	--	--	--	09.04.19	16.70	10 000	9.29	BBB-/Baa3/--
Газзкс-1	74.09	0.00	46.05	6.68	3 606	3,561	--	1.18	13.12.10	14.00	1 000	--	--/--/--
Газэнергосеть-1	79.99	0.00	17.99	0.87	674	618	--	2.50	20.06.12	8.00	1 500	--	--/--/--
Газэнергосеть-2	99.11	-0.12	16.71	85.63	1 050	990	29.10.09	0.17	23.04.13	10.75	1 500	3.96	--/--/--
Интегра-2	97.50	0.50	21.75	-220.21	1 427	1,412	03.12.09	0.26	29.11.11	10.70	3 000	1.76	--/--/--
Итера-Фин-1	100.65	0.05	18.57	-8.46	904	911	31.05.10	0.70	20.11.12	18.90	5 000	2.82	--/--/--
Комплекс-1	4.00	0.00	--	--	--	--	--	--	04.02.10	15.50	1 000	--	--/--/--
ЛУКОЙЛ, БО-01	101.01	0.08	13.34	-3.64	207	149	--	2.52	06.08.12	13.35	5 000	126.57	BBB-/Baa2/BBB-
ЛУКОЙЛ, БО-02	101.02	0.07	13.33	-3.19	207	149	--	2.52	06.08.12	13.35	5 000	278.28	BBB-/Baa2/BBB-
ЛУКОЙЛ, БО-03	100.93	0.05	13.37	-2.31	210	153	--	2.52	06.08.12	13.35	5 000	461.73	BBB-/Baa2/BBB-
ЛУКОЙЛ, БО-04	101.14	0.18	13.28	-8.20	201	144	--	2.52	06.08.12	13.35	5 000	86.07	BBB-/Baa2/BBB-
ЛУКОЙЛ, БО-05	101.04	0.05	13.33	-2.09	206	148	--	2.52	06.08.12	13.35	5 000	125.49	BBB-/Baa2/BBB-
ЛУКОЙЛ, БО-18	102.05	0.04	10.63	-6.21	99	93	--	0.82	22.06.10	13.50	5 000	73.02	--/--/--
ЛУКОЙЛ, БО-19	102.05	0.07	10.63	-10.21	99	93	--	0.82	22.06.10	13.50	5 000	40.16	--/--/--
ЛУКОЙЛ, БО-20	102.05	0.03	10.63	-5.43	99	93	--	0.82	22.06.10	13.50	5 000	44.26	--/--/--
ЛУКОЙЛ-2	99.70	0.00	8.72	3.91	175	138	--	0.22	17.11.09	7.25	6 000	--	BBB-/Baa2/BBB-
ЛУКОЙЛ-3	90.25	0.25	12.47	-14.01	160	99	--	2.11	08.12.11	7.10	8 000	--	BBB-/Baa2/BBB-
ЛУКОЙЛ-4	82.18	0.19	13.37	-6.61	100	84	--	3.61	05.12.13	7.40	6 000	28.77	BBB-/Baa2/BBB-
Марийский НПЗ-2	100.00	-0.25	20.58	92.69	1 252	1,266	28.12.09	0.31	16.12.10	20.00	1 500	0.50	--/--/--
Мособлгаз-1	92.50	0.00	17.91	0.81	757	697	--	1.55	17.05.11	12.00	2 500	--	--/--/--
МособлгазФ-2	63.00	0.00	43.85	5.47	3 351	3,273	--	1.56	24.06.12	9.25	3 000	0.04	--/--/--
НСХ-1	100.00	0.00	13.40	0.02	261	196	--	2.02	15.12.11	13.00	1 000	--	--/--/--
Сахатранснефтегаз-1	96.50	0.00	28.37	16.35	2 085	2,072	--	0.27	02.12.09	12.50	1 500	--	--/--/--
Толпром-1	100.00	0.00	21.49	-0.10	1 206	1,231	--	0.60	16.04.10	20.00	500	--	--/--/--
Транснефть-1	100.40	-0.08	--	--	--	--	--	--	13.05.19	13.75	35 000	39.16	BBB/Baa1/--
Потребительские товары и Розничная торговля													
7-ой Континент-2	90.00	-0.02	23.15	7.88	1 354	1,351	24.06.10	0.79	14.06.12	7.80	7 000	202.50	--/--/--
Автомир-2	99.74	0.00	0.91	0.46	-737	-710	31.12.09	0.32	23.06.10	0.10	2 000	--	--/--/--
Алькор-1	96.83	0.00	22.65	12.75	1 491	1,489	--	0.28	08.12.09	9.55	1 500	--	--/--/--
Аптека 36.6-2	68.32	0.00	46.21	3.08	3 572	3,495	--	1.71	05.06.12	18.00	2 000	0.10	--/--/--
Вестер-1	95.01	0.00	29.32	7.40	2 002	2,067	12.02.10	0.46	11.08.11	15.25	1 500	--	--/--/--
Виват-1	50.00	-50.00	228.09	21 569.16	21 866	21,889	--	0.60	20.04.10	12.10	1 000	0.00	--/--/--
Виктория-2	95.17	1.02	23.37	-274.42	1 406	1,467	--	0.47	16.02.10	10.89	1 500	7.66	--/--/--
Восток-Сервис-1	95.50	0.02	247.14	2 414.18	24 264	24,300	--	0.04	10.09.09	10.99	1 500	--	--/--/--
Дет.мир-Ц-1	73.00	0.13	16.44	-4.37	334	348	--	4.34	26.05.15	8.50	1 150	--	--/--/--
ДжЭфСиГ-1	100.33	-0.01	17.87	2.31	1 184	1,121	05.11.09	0.15	20.10.11	20.00	2 000	0.00	CCC+/--/--
Дикси-1	79.95	0.27	27.33	-25.88	1 713	1,655	--	1.40	17.03.11	9.25	3 000	0.22	--/--/--
ИКС 5	95.30	-0.04	14.02	8.24	436	427	08.07.10	0.84	01.07.14	7.60	9 000	--	BB-/B1/--
ИКС 5-4	107.16	0.38	14.22	-25.94	388	326	13.06.11	1.56	02.06.16	18.46	8 000	154.73	--/--/--
Искрасофт-2	10.00	0.00	9 622.33	30 096.02	961 405	961,357	--	0.32	02.03.10	13.30	300	--	--/--/--
Карусель-1	97.75	0.00	63.09	273.61	5 833	5,821	17.09.09	0.06	12.09.13	12.00	3 000	--	--/--/--
КОНТИ-РУС-1	96.00	0.00	1 188.13	37 046.53	118 392	118,413	16.09.09	0.02	02.06.10	18.50	750	--	--/--/--
Копейка-2	80.00	0.00	31.05	1.09	2 026	1,956	--	2.02	15.02.12	16.50	4 000	--	CCC+/--/--
Копейка-3	100.00	0.00	10.16	-0.02	-82	-142	--	2.22	15.02.12	9.80	4 000	--	CCC+/--/--
Лаверна-1	100.10	0.00	3.87	-0.07	-557	-529	--	0.60	08.04.10	4.00	1 000	--	--/--/--
М.Видео-1	99.62	0.00	14.48	2.02	747	711	--	0.23	18.11.09	12.50	2 000	--	--/--/--
Магнит-2	86.78	-1.01	15.06	56.75	404	340	--	2.27	23.03.12	8.20	5 000	53.99	--/--/--
Махеев-1	93.50	0.00	27.34	3.64	1 778	1,782	--	0.73	03.06.10	16.00	600	--	--/--/--
Мосмарт-1	80.00	0.00	454.40	1 653.17	44 862	44,798	21.10.09	0.13	12.04.12	17.00	2 000	--	--/--/--
НТС-1	100.00	0.00	15.16	-0.26	895	835	30.10.09	0.17	26.04.11	15.00	1 000	--	--/--/--
ПаркетХолл-1	125.00	0.00	--	--	--	--	--	0.57	01.04.10	13.10	300	--	--/--/--
Патэрсон-1	67.14	1.64	314.30	-2 934.15	30 638	30,641	--	0.30	17.12.09	12.50	2 000	0.01	--/--/--
Протек-1	85.00	0.00	151.10	292.72	14 460	14,406	06.11.09	0.19	02.11.11	8.90	5 000	0.01	--/--/--
Рубеж-Плюс-1	95.00	0.00	29.36	2.95	1 982	1,987	--	0.72	01.06.10	20.00	1 000	--	--/--/--
Самохвал-1	19.00	0.00	--	--	--	--	--	--	21.10.09	14.50	1 500	--	--/--/--
СпортМ-1	99.90	0.00	17.79	-0.07	1 071	1,038	24.11.09	0.23	21.05.10	17.00	3 000	--	--/--/--
Техносила-1	125.00	0.00	--	--	--	--	--	--	26.05.11	24.00	2 000	--	--/--/--
ТОП-Книга-2	96.50	0.00	194.99	1 685.27	19 048	19,085	10.09.09	0.04	09.12.10	20.00	1 500	--	--/--/--
УфаойлОп-1	78.09	0.00	67.66	27.42	5 823	5,848	--	0.60	15.04.10	13.00	1 500	--	--/--/--
Холидей-1	94.68	0.00	24.29	5.17	1 490	1,521	--	0.56	01.04.10	13.00	1 500	--	--/--/--
ЭФКО-2	96.83	0.00	28.28	5.49	1 904	1,986	--	0.40	22.01.10	18.00	1 500	--	--/--/--
Производство продуктов питания и напитков													
Аладушкин-2	95.75	0.15	33.42	-57.02	2 615	2,590	02.12.09	0.25	23.11.11	12.30	1 000	--	--/--/--
Баренцев-1	101.00	0.00	20.77	-0.02	1 043	977	--	1.55	04.07.11	20.00	800	--	--/--/--
Бородино-1	95.00	0.00	30.55	18.78	2 252	2,265	--	0.30	16.12.09	10.50	2 500	--	--/--/--
Бразерск-1	80.00	0.00	128.51	125.98	12 031	12,049	--	0.32	25.12.09	15.00	500	--	--/--/--
ВБД-2	95.50	-0.26	13.25	25.61	321	277	--	1.24	15.12.10	9.00	3 000	--	BB-/Ba3/--
ВБД-3	102.38	-0.05	12.81	5.07	308	278	03.09.10	0.91	27.02.13	15.00	5 0		

Долговой инструмент	Цена	Изм. за день	Доходность	Изм. за день	Номинальный спрэд	Z спрэд	Дата оферты	Дюрация	Дата погашения	Ставка купона	Объем выпуска	Объем торгов	Кредитный рейтинг (S&P/Moody's/ Fitch)
	% от номинала	п.п.	%	б.п.	б.п.	б.п.	лет	%	млн.руб.	млн.руб.			
Микоян-2	100.00	-0.25	19.28	63.14	999	1,063	25.02.10	0.46	07.02.13	18.50	2 000	272.09	--/--/--
ОбКондитеры-1	93.25	0.00	18.77	4.20	924	932	21.05.10	0.71	16.05.12	7.70	3 000	--	--/--/B
ОбКондитеры-2	100.00	0.00	15.52	0.04	528	467	22.04.11	1.45	17.04.13	15.00	3 000	--	--/--/B
ОХЗ-1	98.10	0.00	25.39	11.63	1 838	1,802	0.23	18.11.09	14.50	900	--	--/--/--	
Пивдом-1	99.98	0.00	16.32	-0.23	1 028	966	06.11.09	0.15	22.04.10	16.00	1 000	--	--/--/--
Ресторант-3	97.50	0.45	22.78	-75.19	1 325	1,330	03.06.10	0.71	26.11.10	18.00	1 000	--	--/--/--
РусМоре-1	102.15	0.00	15.97	-0.90	641	637	21.06.10	0.74	14.06.12	18.00	2 000	--	--/--/--
Сибирский Берег-1	97.75	0.00	3.86	0.93	-577	-582	25.06.10	0.81	18.06.12	1.00	1 500	--	--/--/--
Синергия-2	94.25	0.00	62.75	106.98	5 672	5,609	22.10.09	0.15	22.07.10	10.70	2 000	--	--/--/--
СпартакТД-2	100.00	0.00	16.07	0.89	1 112	1,080	29.09.09	0.07	22.03.11	16.00	1 000	0.01	--/--/--
Хортекс-1	91.50	0.00	18.13	0.35	719	657	28.02.12	2.17	14.08.13	13.00	1 000	--	--/--/--
Черкизово-1	98.50	0.00	24.02	4.31	1 654	1,639	04.12.09	0.26	31.05.11	17.00	2 000	--	--/--/--
Эрконпрод-1	99.75	0.00	24.32	48.13	1 981	2,018	0.04	10.09.09	17.00	1 200	--	--/--/--	
Юнимилк-1	98.86	-0.84	53.45	3 444.41	4 902	4,945	10.09.09	0.03	06.09.11	9.75	2 000	--	--/--/--
Региональные и муниципальные													
Башкортостан-5	99.70	0.05	9.77	-25.76	326	273	0.19	04.11.09	8.02	1 000	--	--	BB+/Ba1/--
Башкортостан-6	95.55	0.15	12.26	-13.52	225	183	1.20	30.11.10	8.02	1 500	4.30	--	BB+/Ba1/--
Белгор.обл.-2006	92.99	2.00	12.13	-122.38	139	77	1.97	19.10.11	7.88	1 020	0.00	--	--/Ba1/--
Белгор.обл.-3	94.50	-0.15	14.08	16.75	412	373	1.15	10.11.10	8.38	2 000	--	--	--/Ba1/--
Белгор.обл.-5	79.00	-2.70	16.31	120.90	444	404	3.13	14.05.13	8.23	1 500	0.12	--	--/Ba1/--
Волгогр.обл.-1	95.74	0.19	15.30	-25.94	569	566	0.78	17.06.10	9.00	70	--	--	BB-/--/--
Волгогр.обл.-3	97.56	0.37	12.00	-57.44	247	255	0.71	19.05.10	8.10	550	0.00	--	BB-/--/--
Волгогр.обл.-4	90.75	0.74	13.42	-47.32	274	208	1.90	15.05.12	7.95	800	--	--	BB-/--/--
Волгогр.обл.-7	92.25	-0.15	14.94	11.46	447	369	1.69	12.06.12	9.63	1 000	--	--	BB-/--/--
Волгоград-2	98.56	0.08	14.56	-22.79	643	660	0.31	21.12.09	9.15	600	--	--	--/Ba3/--
Воронеж.обл.-3	97.83	0.00	11.91	0.18	144	84	1.69	27.06.11	10.25	500	--	--	--/--/--
Воронеж.обл.-4	87.00	1.80	16.49	-96.76	527	468	2.47	25.06.12	10.00	1 000	0.00	--	--/--/--
Ивановская обл.-34-1	94.63	-0.26	17.01	46.20	743	713	0.75	09.11.10	8.50	750	74.92	--	--/--/--
Иркут.обл.31-1	99.23	0.00	11.42	5.25	343	352	0.30	17.12.09	8.00	195	--	--	B/--/--
Иркут.обл.31-3	94.70	1.94	15.16	-330.29	562	544	0.72	24.11.10	6.75	1 020	94.91	--	B/--/--
Иркут.обл.31-4	94.50	0.00	16.04	2.55	649	654	0.72	26.05.10	7.50	300	--	--	B/--/--
Иркут.обл.31-5	92.95	0.70	15.17	-75.24	524	449	1.12	26.10.11	8.20	1 375	27.89	--	B/--/--
Иркут.обл.31-6	95.00	6.50	12.98	-515.79	260	174	1.60	22.11.12	9.20	2 660	0.00	--	B/--/--
Калмыкия-1	96.55	0.13	16.22	-15.33	645	622	0.95	24.08.10	11.50	300	1.93	--	--/--/--
Калуж.обл.-3	83.75	0.00	17.01	0.66	576	511	2.50	29.11.12	9.15	1 000	--	--	Withdrawn/--/BB-
Калуж.обл.-4	91.00	1.00	16.44	-72.73	593	496	1.73	26.06.13	10.21	1 200	0.00	--	Withdrawn/--/BB-
Карелия-1	95.51	-1.49	16.08	290.02	665	678	0.60	02.06.10	7.65	350	--	--	--/--/BB-
Карелия-11	98.00	6.00	10.94	-291.29	-19	-80	2.37	10.05.12	9.90	800	0.00	--	--/--/BB-
Карелия-12	104.50	0.00	16.07	-0.70	612	559	1.14	02.06.11	19.05	1 000	--	--	--/--/--
Карелия-2	93.98	0.00	14.27	1.52	442	371	1.04	14.04.11	7.87	1 000	--	--	--/--/BB-
Киров.обл.-2	99.84	0.19	10.92	-254.94	590	552	0.08	24.09.09	8.45	210	0.73	--	--/--/B
Коми-6	96.10	1.10	14.97	-119.59	511	475	1.05	14.10.10	11.50	700	--	--	--/Ba2/BB
Коми-7	85.26	-1.74	14.00	71.50	213	171	3.13	22.11.13	9.00	1 000	0.64	--	--/Ba2/BB
Коми-8	73.78	0.00	14.23	0.22	118	125	4.29	03.12.15	8.00	1 000	--	--	--/Ba2/BB
Костром.обл.-5	88.50	1.50	15.69	-92.56	483	409	2.09	20.12.12	9.00	3 000	--	--	--/--/--
Краснодар кр.-2	99.87	0.00	6.67	-0.05	-443	-509	2.34	14.12.12	7.00	1 500	--	--	BB/--/BB
Курган.обл.-1	98.15	-0.35	16.44	139.17	846	854	0.30	17.12.09	9.25	500	--	--	--/--/--
Лен.обл.-2	101.00	0.03	13.53	-2.93	353	310	1.19	08.12.10	14.01	800	--	--	BB/--/BB
Лен.обл.-3	94.72	0.00	13.87	0.02	120	110	3.91	05.12.14	12.25	1 300	--	--	BB/--/BB
Липецк.обл.-4	95.50	0.00	11.71	0.65	153	93	1.38	19.07.11	7.95	1 050	--	--	--/--/BB
Липецк.обл.-5	94.50	0.00	14.40	2.23	471	459	0.86	15.07.10	7.10	500	--	--	--/--/BB
Липецк.обл.-6	92.45	0.95	13.44	-57.64	269	185	1.98	05.06.13	8.98	1 500	--	--	--/--/BB
Магадан-7	96.50	0.00	15.82	1.90	627	630	0.72	31.05.10	10.00	360	--	--	--/--/--
Магадан-8	99.45	0.95	14.07	-271.33	485	529	0.40	11.03.10	12.00	800	4.78	--	--/--/--
МО-5	97.96	0.04	14.14	-4.93	475	507	0.56	30.03.10	10.00	6 000	14.67	--	Withdrawn/B3/--
МО-6	91.12	0.04	15.87	-2.52	557	498	1.51	19.04.11	9.00	12 000	--	--	Withdrawn/B3/--
МО-7	76.19	0.43	15.94	-16.65	348	331	3.72	16.04.14	8.00	16 000	16.00	--	Withdrawn/B3/--
МО-8	85.88	0.40	16.40	-22.46	534	461	2.30	11.06.13	9.00	17 100	92.64	--	Withdrawn/B3/--
МО-9	103.91	-0.36	15.97	25.09	565	478	1.52	15.03.12	18.10	33 000	108.36	--	Withdrawn/B3/--
Мос-38	98.70	0.30	11.36	-26.28	129	84	1.26	26.12.10	10.00	5 000	--	--	BBB/Baa1/BBB
Мос-39	80.52	0.38	13.62	-13.21	84	88	4.02	21.07.14	8.00	10 000	--	--	BBB/Baa1/BBB
Мос-41	98.19	0.31	10.34	-37.75	62	45	0.90	30.07.10	8.00	10 000	3.34	--	BBB/Baa1/BBB
Мос-44	78.06	0.68	13.49	-21.31	18	47	4.55	24.06.15	8.00	20 000	79.62	--	BBB/Baa1/BBB
Мос-45	89.15	0.27	13.06	-12.83	177	122	2.54	27.06.12	8.00	15 000	40.87	--	BBB/Baa1/BBB
Мос-49	73.10	0.06	13.50	-1.40	37	12	5.52	14.06.17	8.00	2 354	--	--	BBB/Baa1/BBB
Мос-50	91.35	0.10	12.79	-5.14	191	130	2.11	18.12.11	8.00	15 000	14.44	--	BBB/Baa1/BBB
Мос-54	87.75	-0.28	13.28	13.42	193	133	2.61	05.09.12	8.00	15 000	0.07	--	--/--/--
Мос-56	72.90	-0.45	14.00	13.41	41	62	5.04	22.09.16	8.00	3 486	322.98	--	BBB/Baa1/BBB
Мос-58	97.19	0.00	12.32	0.26	194	132	1.60	01.06.11	10.00	15 000	--	--	BBB/Baa1/BBB
Мос-59	100.10	0.00	10.17	0.02	81	123	0.53	15.03.10	10.00	15 000	7.56	--	BBB/Baa1/BBB
Мос-61	105.50	-0.20	13.79	7.15	217	158	2.88	03.06.13	15.00	11 930	137.10	--	BBB/Baa1/BBB
Мос-62	103.36	0.04	13.86	-1.41	171	128	3.40	08.06.14	16.00	16 991	692.50	--	--/--/--
Нижегор.обл.-3	93.88	0.00	14.03	1.24	409	320	1.12	20.10.11	8.20	2 000	--	--	--/Caa3/BB-
Нижегор.обл.-4	93.35	0.00	12.98	0.59	262	161	1.57	17.11.12	8.50	2 700	--	--	--/Caa3/BB-
Новосиб.обл.-14	97.90	2.08	10.56	-242.82	78	30	0.97	24.12.10	8.14	2 000	0.00	--	--/--/BB
Новосиб.обл.-5	99.00	0.00	14.00	10.33	770	661	0.17	15.12.09	7.50	625	--	--	--/--/BB
Новосибирск-4	98.30	0.00	11.00	0.77	138	132	0.79	24.06.10	8.40	1 500	--	--	BB/--/--
Пенз.обл.-1	99.76	0.00	11.73	5.62	603	539	0.13	13.10.09	9.40	400	--	--	--/--/BB
Пенз.обл.-2	97.38	0.00	14.03	1.43	450	415	0.71	26.11.10	9.80	1 000	--	--	--/--/BB
Самар.обл.-2	94.35	0.05	13.34	-4.30	354	326	0.99	09.09.10	6.82	2 000	--	--	BB+/Ba1/--
Самар.обл.-3	90.30	1.90	13.99	-132.06	339	279	1.82	11.08.11	7.60	4 500	0.08	--	BB+/Ba1/--
Самар.обл.-4	85.00	0.75	14.16	-38.96	289	232	2.52	20.06.12	6.98	5 000	0.15	--	BB+/Ba1/--
Самар.обл.-5	90.50	0.16	15.34	-9.44	466	389	1.91	19.12.13	9.30	8 300	1.00	--	BB+/Ba1/--
Саха (Якут)-8	95.52	-1.73	13.84	189.77	396	328	1.07	26.05.11	8.80	2 500	0.10	--	BB/--/BB
Саха (Якут)	85.50	-0.24	13.68	10.70	183	143	3.11	11.04.13	7.95	2 500	--	--	BB/--/BB
Твер.обл.-34005	100.00	-0.19	15.86	13.42	547	475	1.60	26.12.13	15.00	4 000	--	--	B+/--/--
Томск.обл.-3	99.05	0.08	11.05	-33.86	437	389	0.20	09.11.09	6.00	450	--	--	B/--/--
Томск.обл.-4	90.50	0.20	16.02	-18.57	600	520	1.21	26.12.11	7.00	750	--	--	B/--/--
Томск.обл.-5	98.54	0.00	7.92	-0.05	-316	-383	2.32	17.12.12	8.00	1 400	--	--	B/--/--
ТомскАдм-1	94.50	-0.50	17.84	89.95	830	838	0.71	20.05.10	8.75	200	0.00	--	--/--/--
Томская область-34037	100.03	0.00	13.64	-0.41	299	195	1.88	27.11.13	13.75				

Долговой инструмент	Цена % от номинала	Изм. за день п.п.	Доходность %	Изм. за день б.п.	Номинальный спрэд б.п.	Z спрэд б.п.	Дата oferty	Дюрация лет	Дата погашения	Ставка купона %	Объем выпуска млн.руб.	Объем торгов млн.руб.	Кредитный рейтинг (S&P/Moody's/ Fitch)
Хабар.кр.-6	98.76	0.00	12.60	5.76	537	510		0.24	24.11.09	7.00	400	--	--/--/--
Чувашия-5	91.00	0.00	14.19	0.94	375	316		1.66	05.06.11	7.85	1 000	--	--/Ba2/--
Чувашия-6	85.88	0.00	14.58	0.57	345	286		2.38	17.04.12	7.74	1 000	--	--/Ba2/--
Чувашия-7	85.03	-1.97	15.95	93.83	445	386		2.76	04.06.13	9.66	1 000	0.43	--/Ba2/--
Якутия-6	99.50	0.24	11.42	-50.81	205	230		0.53	13.05.10	10.00	1 200	1.67	BB-/--/BB
Якутия-7	81.50	0.70	15.79	-34.29	421	354		2.84	17.04.14	7.80	2 500	--	BB-/--/BB
Яр.обл.-6	93.57	1.62	13.29	-175.84	338	272		1.10	19.04.11	7.00	1 500	--	--/--/BB-
Яр.обл.-7	97.42	0.15	12.69	-31.46	336	384		0.50	30.03.10	7.00	3 150	4.38	--/--/BB-
Яр.обл.-8	92.30	0.40	15.06	-31.90	477	414		1.50	30.06.11	9.25	1 870	7.89	--/--/BB-
Ярославль-1	98.37	0.43	15.30	-159.44	732	740		0.30	17.12.09	9.00	200	--	--/--/--
Сельское хозяйство													
Агроком-1	95.00	0.00	38.35	16.70	3 011	3 036	25.12.09	0.32	21.06.11	18.00	1 500	--	--/--/--
Агросоюз-2	95.00	0.00	29.06	4.98	1 966	2 000	31.03.10	0.56	28.03.12	17.00	1 500	--	--/--/--
Комос-1	99.35	0.00	19.62	0.11	996	985	26.07.10	0.84	21.07.11	18.00	2 000	--	--/--/--
Мираторг-1	100.00	0.00	19.85	-0.24	1 013	996	06.08.10	0.90	02.08.12	19.00	2 500	0.00	--/--/--
Моссельпром-2	98.75	0.00	19.97	1.02	1 054	1 079	26.04.10	0.59	10.04.14	17.00	1 500	--	--/--/--
НастюшаЗК-1	75.00	0.00	182.58	210.14	17 448	17 464		0.31	18.12.09	14.50	1 000	--	--/--/--
ОГО-агро-3	50.00	0.00	164.04	59.10	15 441	15 432	17.07.09	0.81	09.07.10	16.00	1 500	--	--/--/--
ПАВА-2	69.00	0.00	--	--	--	--		--	21.10.11	0.00	1 000	--	--/--/--
Разгуляй-2	50.01	0.00	279.67	203.66	27 031	27 065	15.04.10	0.52	27.09.11	17.00	2 000	--	--/--/--
Содружество-1	95.75	1.72	45.23	-1 641.98	3 920	3 857		0.15	22.10.09	10.45	2 500	--	--/--/--
Телекоммуникации													
Арктел-2	100.03	0.00	14.09	0.18	467	493	19.04.10	0.59	09.04.12	13.75	1 000	--	--/--/--
ВолгаТел-2	99.50	0.00	15.32	1.44	784	769	03.12.09	0.26	30.11.10	13.00	1 800	--	BB-/--/BB-
ВолгаТел-3	97.55	0.52	12.32	-80.20	276	254		0.73	30.11.10	8.50	1 380	5.85	BB-/--/BB-
ВолгаТел-4	99.96	-0.31	9.47	905.80	504	547	10.09.09	0.03	03.09.13	7.99	3 000	--	BB-/--/BB-
ВымпелКом-1	99.00	0.10	11.93	-25.92	269	351	26.01.10	0.40	19.07.13	9.05	10 000	0.00	BB+/Ba2/--
ВымпелКом-3	103.40	0.21	13.50	-13.86	303	242	14.07.11	1.68	08.07.14	15.20	10 000	2 007.01	BB+/Ba2/--
ДальСвязь-2	97.75	0.00	12.69	1.45	319	327	04.06.10	0.67	30.05.12	8.85	2 000	--	--/--/B+
МГТС-5	101.32	0.00	13.41	-1.95	410	445		0.48	25.05.10	16.00	600	--	BB-/Ba3/--
МТС-1	101.42	0.22	11.95	-37.37	250	271	26.04.10	0.62	17.10.13	14.01	10 000	--	BB/Ba2/BB+
МТС-2	101.00	-0.41	12.71	67.21	324	343	29.04.10	0.63	20.10.15	14.01	10 000	0.00	BB/Ba2/BB+
МТС-3	97.74	0.06	11.97	-7.51	235	231	24.06.10	0.80	12.06.18	8.70	10 000	54.24	BB/Ba2/BB+
МТС-4	105.24	0.20	13.02	-13.55	265	208	19.05.11	1.58	13.05.14	16.75	15 000	582.06	BB/Ba2/BB+
МТС-5	101.22	0.37	13.69	-16.11	238	185	26.07.12	2.56	19.06.16	14.25	15 000	2 205.61	BB/Ba2/BB+
Наука-Связь-1	109.00	0.00	--	--	--	--		--	27.06.13	15.00	400	--	--/--/--
СЗТ-3	96.95	0.45	12.30	-51.26	248	207		1.00	24.02.11	8.60	3 000	82.41	BB-/--/BB-
СЗТ-4	94.00	-1.25	13.18	106.05	300	214		1.38	08.12.11	8.10	2 000	0.46	BB-/--/BB-
СибТел-6	98.60	0.55	11.49	-59.68	169	138		0.99	16.09.10	9.75	2 000	25.42	--/--/B+
СибТел-8	99.20	0.05	11.90	-11.26	260	325	18.02.10	0.46	08.08.13	9.75	2 000	0.01	--/--/B+
Синтера-1	102.59	0.06	14.94	-8.55	522	505	09.08.10	0.90	01.08.13	17.50	3 000	12.82	--/--/--
Система-1	103.56	0.35	12.29	-74.99	296	339	15.03.10	0.50	07.03.13	19.00	6 000	242.09	BB/B1/BB-
СМАРТС-3	100.50	0.75	8.36	-874.59	316	266		0.09	29.09.09	14.10	1 000	--	--/--/--
Таттелеком-4	100.50	-0.85	15.67	140.37	619	634	10.05.10	0.65	01.11.12	16.00	1 500	--	--/--/B+
УрСИ-6	100.50	0.00	10.82	-2.63	377	342	25.11.09	0.23	17.11.11	13.00	2 000	--	BB-/--/B+
УрСИ-7	102.50	0.67	11.47	-135.20	212	252	18.03.10	0.52	13.03.12	16.00	3 000	--	BB-/--/B+
УрСИ-8	98.60	-0.06	12.36	12.39	295	323	12.04.10	0.59	03.04.13	9.60	2 000	--	BB-/--/B+
ЦТК-5	95.27	0.00	13.29	0.67	314	246		1.36	30.08.11	9.30	3 000	--	B+/-/B
ЮТК 13 (CLN)	80.00	0.00	24.86	2.41	1 446	1 388	04.06.11	1.61	04.06.13	9.00	3 500	--	B/B1/--
ЮТК-3	99.80	-0.08	9.79	68.44	419	357		0.12	10.10.09	8.00	3 500	0.10	B/B1/--
ЮТК-4	99.46	0.01	12.46	0.27	477	470		0.28	09.12.09	10.00	1 250	--	B/B1/--
ЮТК-5	96.52	-0.26	12.81	41.05	324	327	04.06.10	0.75	30.05.12	7.55	2 000	13.60	B/B1/--
Транспортные													
Rail 12	89.25	0.00	19.36	2.41	939	857		1.16	30.06.12	8.38	5 201	--	BBB/Baa1/BBB
РЖД-03	99.88	0.06	8.88	-23.24	136	123		0.27	02.12.09	8.33	4 000	--	BBB/Baa1/BBB
РЖД-06	95.44	0.04	11.81	-3.40	185	146		1.15	10.11.10	7.35	10 000	393.23	BBB/Baa1/BBB
РЖД-07	88.00	-1.00	12.55	44.14	100	51		2.81	07.11.12	7.55	5 000	0.02	BBB/Baa1/BBB
РЖД-08	93.74	0.14	12.74	-9.10	222	163		1.73	06.07.11	8.50	20 000	365.59	BBB/Baa1/BBB
РЖД-09	102.11	0.26	10.62	-39.82	110	119	21.05.10	0.70	13.11.13	13.50	15 000	224.36	BBB/Baa1/BBB
РЖД-10	104.64	0.00	14.05	0.14	205	155		3.26	06.03.14	15.00	15 000	115.64	BBB/Baa1/BBB
РЖД-11	102.16	0.16	10.63	-24.44	109	115	28.05.10	0.71	18.11.15	13.50	15 000	168.55	BBB/Baa1/BBB
РЖД-12	104.27	0.07	13.03	-4.32	232	165	28.11.11	1.93	16.05.19	14.90	15 000	1 406.54	BBB/Baa1/BBB
РЖД-13	100.29	-0.01	14.47	0.79	397	325	12.09.11	1.72	06.03.14	15.00	15 000	37.45	BBB/Baa1/BBB
РЖД-14	100.31	-0.08	0.29	0.63	-1 312	-1 289		5.23	07.04.15	15.00	15 000	--	BBB/Baa1/BBB
РЖД-15	100.25	-0.15	0.67	1.74	-1 166	-1 293		6.38	20.06.16	14.25	15 000	--	BBB/Baa1/BBB
РЖД-16	103.32	0.23	12.56	-15.80	216	155	13.06.11	1.61	05.06.19	14.33	15 000	1 053.95	BBB/Baa1/BBB
РЖД-17	100.42	0.07	--	--	--	--		--	16.07.18	14.05	15 000	60.26	BBB/Baa1/BBB
РЖД-18	100.45	0.10	--	--	--	--		--	15.07.19	14.25	15 000	--	BBB/Baa1/BBB
РЖД-19	100.00	0.00	13.94	-0.06	343	282	27.07.11	1.73	08.07.24	13.50	10 000	--	BBB/Baa1/BBB
ТрансКонт-1	102.22	0.00	12.24	-2.16	292	340	12.03.10	0.48	26.02.13	16.50	3 000	--	--/--/BB+
Усть-Луга-1	96.75	0.00	18.55	4.88	926	992		0.45	11.02.10	9.90	600	--	--/--/--
ЮТэйр-3	100.50	0.00	14.52	-2.00	653	663	18.12.09	0.30	14.12.10	16.00	2 000	--	--/--/--
Химические													
ВМУ-1	94.90	0.00	36.41	16.88	2 817	2 841		0.32	22.12.09	16.00	1 500	--	--/--/--
Каустик-02	81.50	0.50	46.43	-86.16	3 667	3 614		0.94	07.07.11	18.00	850	0.29	Withdrawn/--/--
КуйбАзот-2	90.00	0.00	17.19	1.52	701	644		1.39	04.03.11	8.80	2 000	--	--/--/--
Нитол-2	96.25	0.00	26.72	13.50	1 873	1 884		0.30	15.12.09	11.75	2 200	--	--/--/--
НКНХ-4	97.88	0.00	11.26	0.09	25	-40		2.24	26.03.12	10.00	1 500	--	--/B1/B
Нэфис-2	98.50	0.00	25.38	4.53	1 736	1 749		0.30	16.12.09	19.00	1 000	--	--/--/--
Полипласт-1	83.72	0.00	33.75	1.72	2 342	2 278		1.55	21.06.11	19.00	1 000	--	--/--/--
САНОС-2	99.28	0.06	13.92	-27.62	720	673		0.20	10.11.09	10.00	3 000	0.01	--/--/--
САХО-1	100.01	0.05	21.53	-8.67	1 200	1 207	27.05.10	0.70	21.05.12	20.00	2 000	0.67	--/--/--
Сибур-1	97.70	-0.60	21.31	386.51	1 477	1 424	11.11.09	0.19	01.11.12	7.70	1 500	0.00	--/Ba2/BB
СНХЗ-1	99.50	-0.25	18.20	317.28	1 300	1 250		0.09	29.09.09	12.00	1 000	--	--/--/--
УХП	97.00	0.00	26.75	6.14	1 752	1 836	28.01.10	0.40	21.01.11	16.50	500	--	--/--/--
Энергетика													
АтомСтЭж-1	99.00	0.00	8.54	0.05	-188	-246		1.63	24.05.11	7.75	1 500	--	--/--/--
Башкирэнерго-3	96.60	0.00	11.18	0.44	95	41		1.43	09.03.11	8.30	1 500	--	--/--/--
ГенерКомп-1	99.70	0.00	12.73	0.06	311	307	01.07.10	0.79	21.06.11	12.00	2 000	--	--/--/--
ГидроОГК-1	92.58	0.27	13.15	-18.12	264	205		1.72	29.06.11	8.10	5 000	50.57	BBB-/Baa3/BBB-
ДГК-1	95.00	0.00	14.73	0.70	455	397	18.03.11	1.39	08.03.13	10.50	5 000	--	--/--/--
ЕЭСК-2	100.00	0.00	8.78	-0.14	326	265	12.10.09	0.12	05.04.12	8.74	1 000	--	--/--/--
Иркутскэнерго-1	99.50	0.00	17.91	1.91	1 036	1 024	07.12.09	0.27	28				

Долговой инструмент	Цена % от номинала	Изм. за день п.п.	Доходность %	Изм. за день б.п.	Номинальный спрэд б.п.	Z спрэд б.п.	Дата oferty	Дюрация лет	Дата погашения	Ставка купона %	Объем выпуска млн.руб.	Объем торгов млн.руб.	Кредитный рейтинг (S&P/Moody's/ Fitch)
Ленэнерго-3	85.15	0.28	15.58	-15.02	448	387		2.34	18.04.12	8.02	3 000	15.33	--/--/--
Мосэнерго-1	99.85	0.22	10.61	-411.84	592	591	15.09.09	0.05	13.09.11	7.54	5 000	0.46	BB/--/--
Мосэнерго-2	91.74	-0.76	11.89	40.33	83	26	23.02.12	2.31	18.02.16	7.65	5 000	4.75	BB/--/--
МОЭК-1	102.35	-0.03	12.74	2.90	348	427	11.02.10	0.41	25.07.13	18.00	6 000	6.27	--/--/BB+
МОЭСК-1	92.00	0.64	13.05	-40.78	244	178		1.83	06.09.11	8.05	6 000	--	--/Ba2/--
МОЭСК-Лизинг	100.00	0.00	9.17	0.00	-78	-156		1.14	25.04.12	8.88	4 368	--	--/--/--
МРСК Урал-1 (Пермэнерго-1)	99.40	0.00	9.17	0.21	-38	-32	26.05.10	0.72	22.05.12	8.15	1 000	--	--/--/--
ОГК 2-1	74.96	0.00	52.27	16.17	4 263	4,255		0.82	01.07.10	7.70	5 000	0.23	--/--/--
ОГК 5-1	99.78	0.00	9.95	0.76	468	414	05.10.09	0.10	29.09.11	7.50	5 000	0.10	--/Ba3/--
ОГК 6-1	95.00	0.28	16.50	-47.88	704	725	29.04.10	0.63	19.04.12	7.55	5 000	--	--/--/--
ТГК 10-1	99.17	0.00	8.85	0.33	-76	-79		0.79	17.06.10	7.60	3 000	--	--/--/--
ТГК 10-2	99.85	0.00	10.33	0.00	103	169	12.02.10	0.46	06.02.13	9.75	5 000	--	--/--/--
ТГК 1-1	97.79	0.04	12.35	-5.96	299	340	18.03.10	0.53	11.03.14	7.75	4 000	19.07	--/--/--
ТГК 1-2	105.20	-0.07	14.16	4.27	373	311	11.07.11	1.64	01.07.14	16.99	5 000	51.97	--/--/--
ТГК 2-1	99.65	0.00	41.47	560.57	3 729	3,747	08.09.09	0.01	30.08.11	10.95	4 000	--	--/--/--
ТГК 4-1	95.10	0.10	15.06	-13.27	549	551	09.06.10	0.75	31.05.12	7.60	5 000	--	--/--/--
ТГК 6-1	98.65	-0.28	15.74	68.48	642	698	26.02.10	0.49	21.02.12	12.00	2 000	39.46	--/--/--
ТГК 8-1	99.00	0.00	8.59	0.04	-259	-317		2.43	10.05.12	8.00	3 500	--	--/--/--
Тюменьэнерго-2	97.00	0.30	13.50	-56.36	409	441	02.04.10	0.58	29.03.12	7.70	2 700	1.70	--/--/--
ФСК-2	98.10	-0.04	10.99	6.45	137	132		0.80	22.06.10	8.25	7 000	--	BBB/Baa2/--
ФСК-4	90.64	0.04	12.86	-1.95	215	152		1.93	06.10.11	7.30	6 000	--	BBB/Baa2/--
ФСК-5	99.30	-0.06	10.12	25.68	264	249		0.26	01.12.09	7.20	5 000	0.88	BBB/Baa2/--
Энел ОГК-5, БО-1	100.50	0.35	11.92	-43.91	221	206		0.89	27.07.10	12.20	2 000	2.01	--/--/--
Энел ОГК-5, БО-2	100.25	0.10	12.23	-12.73	252	237		0.89	27.07.10	12.20	2 000	--	--/--/--
ЭнергоСтрой-1	100.00	0.00	42.06	25.55	3 392	3,411	24.12.09	0.31	20.05.11	14.75	1 500	--	--/--/--
Якутскэнерго-2	101.05	0.35	15.40	-75.34	607	650	22.03.10	0.50	09.03.12	17.00	1 200	--	--/--/BB
Другие													
АлмГрейс-1	110.00	0.00	5.85	-4.25	-372	-371	25.06.10	0.75	07.06.12	19.00	300	--	--/--/--
АСПЭК-1	125.00	0.00	--	--	--	--		0.57	31.03.10	13.00	1 500	--	--/--/--
АЦБК-3	74.00	0.00	956.74	4 420.63	95 096	95,032	19.10.09	0.13	14.04.11	17.00	1 500	--	--/--/--
Востокцемент-1	90.00	0.00	73.25	87.78	6 620	6,586		0.23	19.11.09	11.00	800	--	--/--/--
Далур-1	99.05	0.00	15.28	-0.01	512	463	14.02.11	1.36	05.02.13	14.00	520	--	--/--/--
Железобетон-1	82.51	-14.49	168.93	13 458.45	16 185	16,152	20.11.09	0.23	27.05.11	17.00	1 000	0.00	--/--/--
КАРО-1	98.00	0.00	24.85	5.89	1 661	1,686		0.32	22.12.09	17.00	700	--	--/--/--
Космос-1	80.00	0.00	55.89	13.54	4 630	4,629	01.07.10	0.76	16.06.11	17.00	2 000	--	--/--/--
ЛР-1	100.01	0.00	13.71	-0.10	242	188		2.54	17.07.12	13.75	500	--	--/--/--
МИК-1	100.00	0.00	15.55	0.33	624	672		0.48	01.03.10	15.00	500	--	--/--/--
РВК-1	100.40	0.62	--	--	--	--		--	21.07.11	19.00	1 750	0.05	--/--/BB-
РыбКаб-1	100.00	0.00	20.38	0.26	1 107	1,158	04.03.10	0.48	28.02.12	19.00	1 000	--	--/--/--
Салаватстекло-2	97.00	0.00	31.47	35.06	2 522	2,463		0.17	28.10.09	10.50	1 200	--	--/--/--
СевКаб-3	60.00	0.00	27 416.19	397 132.26	2 741 099	2,741,049	01.10.09	0.09	27.03.12	20.00	1 500	--	--/--/--
Сенатор-1	94.99	0.00	27.39	2.98	1 787	1,796	01.06.10	0.69	18.05.12	18.00	1 000	--	--/--/--
ТАИФ-1	99.85	0.00	8.75	-0.01	-104	-134		0.98	09.09.10	8.42	4 000	--	--/--/--
Терна-2	67.93	0.00	652.11	1 907.27	64 553	64,502	17.11.09	0.20	04.11.11	12.00	1 500	--	--/--/--
ТК Фин-2	100.00	0.00	12.99	0.02	246	177		1.75	05.09.11	12.60	1 000	--	--/--/--
Уникум	99.00	0.00	22.34	2.60	1 435	1,445		0.30	15.12.09	18.00	1 000	--	--/--/--
ЮниТайл-1	100.00	0.00	18.68	-0.09	908	904	25.06.10	0.78	22.06.11	18.00	1 500	--	--/--/--

* в качестве ККД (ключевой кривой доходности) используется кривая доходности ОФЗ

Доходность еврооблигаций

Долговой инструмент	Цена % от номинала	Изм. за день п.п.	Доходность к погашению / оферте		Изм. за день б.п.	Дюрация лет	Спрэд к суверенной кривой доходности		Спрэд к КО США		Дата погашения	Ставка купона %	Объем выпуска млн.	Кредитный рейтинг (S&P/Moody's/Fitch)
			б.п.	%			Номинальный	Z-спрэд	Номинальный	Z-спрэд				
Внешние российские суверенные долговые обя.														
Aries 09	101.69	0.00	-3.19	-18.59	0.15		--	--	-379	-365	25.10.09	7.750	1 000 EUR	AAA/Aaa/ --
Aries 14	128.00	0.00	3.59	-0.26	4.20		-241	-76	--	110	25.10.14	9.600	2 436 USD	AAA/Aaa/ --
МинФин-VII	97.59	0.01	4.46	0.26	1.66		27	59	--	367	14.05.11	3.000	1 750 USD	-- / -- / --
Россия 10	102.15	0.00	1.68	-5.13	0.32		--	--	--	148	31.03.10	8.250	627 USD	BBB/Baa1/BBB
Россия 18	145.77	-1.56	4.66	16.73	6.40		--	--	--	124	24.07.18	11.000	3 466 USD	BBB/Baa1/BBB
Россия 28	147.17	-2.22	7.89	16.73	9.11		--	--	--	395	24.06.28	12.750	2 500 USD	BBB/Baa1/BBB
Россия 30	102.35	-0.24	7.09	4.03	5.71		--	--	--	372	31.03.30	7.500	17 664 USD	BBB/Baa1/BBB
Российские корпоративные еврооблигации														
Алроса 14	97.83	-0.34	9.41	8.55	4.17		342	505	--	691	17.11.14	8.875	500 USD	Withdrawn/Ba3/ --
Вымпелком 10	101.55	-0.02	4.43	2.34	0.44		111	120	--	426	11.02.10	8.000	300 USD	BB+/Ba2/ --
Вымпелком 11	103.59	-0.11	6.55	5.25	1.95		215	258	--	553	22.10.11	8.375	300 USD	BB+/Ba2/ --
Вымпелком 13	99.96	-0.20	8.38	6.45	3.14		313	418	--	654	30.04.13	8.375	1 000 USD	BB+/Ba2/ --
Вымпелком 16	95.98	0.09	9.06	-1.83	5.14		237	458	--	604	23.05.16	8.250	600 USD	BB+/Ba2/ --
Вымпелком 18	99.85	0.02	9.15	-0.41	5.99		305	445	--	578	30.04.18	9.125	1 000 USD	BB+/Ba2/ --
Газпром 09	101.27	0.05	1.28	-51.65	0.14		-181	-172	--	123	21.10.09	10.500	700 USD	BBB/Baa1/BBB
Газпром 10	104.78	0.23	3.19	-22.33	1.00		--	--	194	231	27.09.10	7.800	1 000 EUR	BBB/Baa1/BBB
Газпром 12	98.71	0.18	4.99	-6.25	3.02		--	--	278	301	09.12.12	4.560	1 000 EUR	BBB/Baa1/BBB
Газпром 13 (4.505%)	102.98	0.02	2.77	-1.54	1.73		-146	-119	--	163	22.07.13	4.505	523 USD	BBB/Baa1/BBB
Газпром 13 (5.625%)	100.32	-0.08	5.40	5.41	1.50		133	146	--	424	22.07.13	5.625	239 USD	BBB/Baa1/BBB
Газпром 13 (7.343%)	103.29	-0.02	6.30	1.21	3.16		104	210	--	448	11.04.13	7.343	400 USD	BBB/Baa1/BBB
Газпром 13 (7.51%)	103.30	-0.03	6.53	0.17	3.45		106	229	--	455	31.07.13	7.510	500 USD	BBB/Baa1/BBB
Газпром 13 (9.625%)	108.79	0.07	6.76	-2.22	3.07		156	258	--	501	01.03.13	9.625	1 750 USD	BBB/Baa1/BBB
Газпром 14 (5.03%)	95.12	-0.11	6.30	3.13	4.01		--	--	378	396	25.02.14	5.030	780 EUR	BBB/Baa1/BBB
Газпром 14 (5.364%)	95.35	-0.04	6.45	1.10	4.43		--	--	383	395	31.10.14	5.364	700 EUR	BBB/Baa1/BBB
Газпром 15	95.66	0.16	6.81	-3.49	4.96		--	--	406	421	01.06.15	5.875	1 000 EUR	BBB/Baa1/BBB
Газпром 16	90.05	-0.17	8.05	3.39	5.74		108	351	--	483	22.11.16	6.212	1 350 USD	BBB/Baa1/BBB
Газпром 17	87.22	0.21	7.40	-4.04	6.20		--	--	441	446	22.03.17	5.136	500 EUR	BBB/Baa1/BBB
Газпром 17 (5.44%)	85.73	-0.05	7.87	1.01	6.36		--	--	486	486	02.11.17	5.440	500 EUR	BBB/Baa1/BBB
Газпром 18	92.19	0.61	7.90	-10.74	6.42		--	--	487	488	13.02.18	6.605	1 200 EUR	BBB/Baa1/BBB
Газпром 18 (8.146%)	98.92	-0.59	8.32	10.09	6.14		277	362	--	492	11.04.18	8.146	1 100 USD	BBB/Baa1/BBB
Газпром 20	100.58	-0.22	7.01	6.87	3.23		170	257	--	459	01.02.20	7.201	870 USD	BBB+/ -- /BBB+
Газпром 22	82.23	-0.56	8.89	8.75	8.01		232	231	--	508	07.03.22	6.510	1 300 USD	BBB/Baa1/BBB
Газпром 34	104.88	-0.71	7.36	17.48	3.85		161	305	--	507	28.04.34	8.625	1 200 USD	BBB/Baa1/BBB
Газпром 37	81.92	-0.60	9.08	6.96	10.86		14	422	--	508	16.08.37	7.288	1 250 USD	BBB/Baa1/BBB
Евраз 13	91.74	-0.04	11.71	2.54	3.07		652	752	--	989	24.04.13	8.875	1 300 USD	BB-/Ba3/BB
Евраз 15	87.87	0.11	11.00	-2.61	4.74		460	656	--	817	10.11.15	8.250	750 USD	BB-/Ba3/BB
Евраз 18	89.60	0.13	11.42	-2.02	5.72		436	674	--	810	24.04.18	9.500	700 USD	BB-/Ba3/BB
Еврохим 12	97.10	0.00	9.17	0.14	2.28		454	513	--	791	21.03.12	7.875	300 USD	BB/ -- /BB
Казаньоргсинтез 11	49.84	0.01	49.14	3.88	1.85		4 481	4 521	4 819	4 813	30.10.11	9.250	200 USD	CC/ -- /C
Комтех 11	10.00	0.00	229.79	32.70	1.25		22 590	22 599	--	22 905	19.06.11	10.000	150 USD	B/ -- / --
КузБасРазрезУголь 10	93.84	0.13	16.92	-15.18	0.84		1 332	1 338	--	1 660	12.07.10	9.000	200 USD	-- /B3/ --
Лукойл 17	94.65	-0.19	7.27	3.37	6.11		158	269	--	392	07.06.17	6.356	500 USD	BBB-/Baa2/BBB-
Лукойл 22	92.26	-1.08	7.61	14.01	8.47		48	86	--	375	07.06.22	6.656	500 USD	BBB-/Baa2/BBB-
МегаФон 09	101.36	-0.02	2.99	2.30	0.28		-21	-1.97	--	288	10.12.09	8.000	375 USD	BB+/Ba2/BB+
МТС 10	103.25	-0.04	5.34	2.95	1.06		158	168	--	490	14.10.10	8.375	400 USD	BB/Ba2/BB+
МТС 12	103.46	-0.13	6.42	5.61	2.23		183	240	--	525	28.01.12	8.000	400 USD	BB/Ba2/BB+
НКНХ 15	83.04	0.13	20.11	-8.37	1.67		1 592	1 623	--	1 929	22.12.15	8.500	200 USD	-- /B1/B
НМТП 12	96.39	0.23	8.51	-8.92	2.46		375	444	--	716	17.05.12	7.000	300 USD	BB+/Ba1/ --
НорНикель 09	100.24	0.00	3.99	-10.28	0.08		93	99	--	396	30.09.09	7.125	500 USD	BBB-/Baa2/BBB-
Распадская 12	96.08	0.07	9.15	-2.88	2.46		439	507	--	779	22.05.12	7.500	300 USD	-- /B1/B+
Рольф 10	68.79	0.10	61.81	-4.18	0.80		5 823	5 829	--	6 150	28.06.10	8.250	250 USD	CCC+/ -- / --
Северсталь 13	96.93	0.10	10.73	-2.33	3.31		536	650	--	878	29.07.13	9.750	1 250 USD	BB-/Ba3/BB-
Северсталь 14	95.21	0.09	10.58	-2.52	3.72		491	628	--	832	19.04.14	9.250	375 USD	BB-/Ba3/BB-
Синек 15	105.96	-0.10	5.46	3.43	2.67		56	136	--	400	03.08.15	7.700	250 USD	-- /Ba1/BB+
Система 11	102.17	-0.07	7.22	4.87	1.35		325	345	--	661	28.01.11	8.875	350 USD	BB/B1/BB-
ТМК 09	100.06	0.01	7.57	-15.68	0.08		452	457	--	754	29.09.09	8.500	300 USD	B/B1/ --
ТМК 11	97.36	0.08	11.56	-3.00	1.77		730	766	--	1 068	29.07.11	10.000	600 USD	B/B1/ --
ТНК-ВР 12	98.04	0.01	6.98	-0.34	2.34		230	293	--	571	20.03.12	6.125	500 USD	BB/Baa2/BBB-
ТНК-ВР 17	89.18	0.34	8.60	-6.64	5.77		173	404	--	532	20.03.17	6.625	800 USD	BB/Baa2/BBB-
ТНК-ВР 11	101.32	0.00	6.12	-0.10	1.78		184	221	--	524	18.07.11	6.875	500 USD	BB/Baa2/BBB-
ТНК-ВР 13	99.94	-0.04	7.52	1.31	3.06		233	333	--	573	13.03.13	7.500	600 USD	BB/Baa2/BBB-
ТНК-ВР 16	94.66	0.34	8.54	-6.85	5.40		167	404	--	545	18.07.16	7.500	1 000 USD	BB/Baa2/BBB-
ТНК-ВР 18	94.27	0.04	8.85	-0.67	6.06		300	416	--	545	13.03.18	7.875	1 100 USD	BB/Baa2/BBB-
Транснефть 12 (5.381%)	97.75	0.03	6.27	-1.15	2.67		--	--	420	448	27.06.12	5.381	700 EUR	BBB/Baa1/ --
Транснефть 12 (6.103%)	100.34	0.21	5.97	-8.19	2.61		110	187	--	455	27.06.12	6.103	500 USD	BBB/Baa1/ --
Транснефть 13	104.63	-0.07	6.35	2.50	3.46		87	211	--	436	07.08.13	7.700	600 USD	BBB/Baa1/ --
Транснефть 14	96.64	-0.16	6.54	4.28	3.92		73	223	--	426	05.03.14	5.670	1 300 USD	BBB/Baa1/ --
Транснефть 18	105.44	-0.62	7.84	9.76	6.43		315	305	--	441	07.08.18	8.700	1 050 USD	BBB/Baa1/ --
Российские банковские еврооблигации														
Абсолют Банк 10	102.05	-0.32	5.48	52.86	0.56		208	213	--	526	30.03.10	9.125	175 USD	-- /Baa3/BBB
АК Барс Банк 10	100.25	-0.06	7.91	6.94	0.81		433	439	--	760	28.06.10	8.250	250 USD	-- /Ba2/BB
АК Барс Банк 11	97.08	-0.05	11.07	5.07	1.67		687	719	--	1 024	20.06.11	9.250	300 USD	-- /Ba2/BB
АльфаБанк 09	100.25	-0.12	5.45	98.54	0.11		238	245	--	541	10.10.09	7.875	400 USD	BB-/Ba1/BB-
АльфаБанк 12	96.21	0.00	9.76	0.04	2.53		495	568	--	836	25.06.12	8.200	500 USD	BB-/Ba1/BB-
АльфаБанк 13	98.61	0.19	10.09	-11.72	1.70		588	621	--	926	24.06.13	9.250	400 USD	BB-/Ba1/BB-
Банк Зенит 09	100.49	-0.01	5.47	-2.18	0.16		236	247	--	541	27.10.09	8.750	200 USD	-- /Ba3/B+
Банк Москвы 09	100.49	0.00	1.36	-17.55	0.07		-169	-164	--	133	28.09.09	8.000	250 USD	-- /Baa1/BBB-

Долговой инструмент	Цена	Изм. за день	Доходность к погашению / оферте	Изм. за день	Дюрация	Спрэд к суверенной кривой доходности		Спрэд к КО США		Дата погашения	Ставка купона	Объем выпуска	Кредитный рейтинг (S&P/Moody's/Fitch)
						Номинальный	Z-спрэд	Номинальный	Z-спрэд				
% от номинала	п.п.	%	б.п.	лет	б.п.	б.п.	б.п.	б.п.	%	млн.			
Банк Москвы 10	102.79	0.03	5.01	-2.61	1.18	116	130	--	450	26.11.10	7.375	300 USD	--/Baa1/BBB-
Банк Москвы 13	98.10	-0.01	7.93	0.24	3.23	262	372	--	606	13.05.13	7.335	500 USD	--/Baa1/BBB-
Банк Санкт-Петербург 09	100.01	0.01	9.34	-3.89	0.23	617	634	--	925	25.11.09	9.501	125 USD	--/Ba3/B
ВТБ 11	102.77	-0.01	6.08	0.33	1.94	169	212	--	507	12.10.11	7.500	450 USD	BBB/Baa1/BBB
ВТБ 12	98.40	1.19	7.18	-43.33	2.84	214	303	--	557	31.10.12	6.609	1 200 USD	BBB/Baa1/BBB
ВТБ 16	96.62	0.01	6.74	-0.25	1.42	--	--	527	568	15.02.16	4.250	500 EUR	BBB/Baa1/BBB
ВТБ 18	96.24	-0.04	8.05	2.14	3.30	269	383	--	616	29.05.18	6.875	2 000 USD	BBB/Baa1/BBB
ВТБ 35	89.69	0.31	7.13	-2.87	12.32	-268	248	--	302	30.06.35	6.250	1 000 USD	BBB/Baa1/BBB
ГазпромБанк 11	101.24	0.12	7.21	-7.06	1.68	301	333	--	639	15.06.11	7.970	300 USD	BB+/Baa1/--
ГазпромБанк 13	99.80	0.05	7.99	-1.45	3.34	260	376	--	606	28.06.13	7.933	500 USD	BB+/Baa1/--
ГазпромБанк 15	88.68	0.01	8.96	-0.13	4.88	247	452	--	612	23.09.15	6.500	1 000 USD	BB+/Baa1/--
Кредит Европа 10	100.94	0.02	5.90	-3.17	0.60	247	252	--	567	13.04.10	7.500	250 USD	--/Ba1/--
Локо-Банк 10	98.19	--	13.76	--	0.49	1 040	1 049	1 350	1 349	01.03.10	10.000	100 USD	--/B2/B
МДМ Банк 10	100.72	0.15	5.88	-39.27	0.40	259	270	--	573	25.01.10	7.765	425 USD	BB-/Ba1/BB-
МДМ Банк 11	99.38	0.08	10.10	-4.79	1.75	585	620	--	923	21.07.11	9.750	200 USD	BB-/Ba1/BB-
МежПромБанк 10 (9%)	94.94	-0.07	15.75	18.03	0.84	--	--	1 453	1 497	06.07.10	9.000	200 EUR	BB-/B1/B
МежПромБанк 10 (9.5%)	97.25	0.75	16.08	-181.80	0.45	1 276	1 284	--	1 591	12.02.10	9.500	150 USD	BB-/B1/B
Номос 10	100.32	-0.01	7.36	2.26	0.42	406	416	--	720	02.02.10	8.188	200 USD	--/Ba3/B+
Петрокоммерц 09 (8.75%)	100.71	-0.04	6.23	11.66	0.29	302	319	--	611	17.12.09	8.750	425 USD	B+/Ba3/--
Промсвязьбанк 10	100.50	0.00	8.00	-0.23	1.03	427	435	--	758	04.10.10	8.500	200 USD	BB-/Ba2/B+
Промсвязьбанк 11	95.50	0.15	11.16	-8.00	1.93	678	720	--	1 015	20.10.11	8.750	225 USD	BB-/Ba2/B+
Промсвязьбанк 12 ТП	92.79	-0.06	12.83	3.27	2.39	812	876	--	1 149	23.05.12	9.625	200 USD	BB-/Ba3/B-
Промсвязьбанк 13	95.67	-0.02	13.42	3.58	1.72	919	953	--	1 257	15.07.13	10.750	150 USD	B+/Ba2/B+
Ренессанс 09	96.00	--	26.00	--	0.25	2 280	2 300	2 583	2 582	17.11.09	8.750	250 USD	B+/--/CCC
Ренессанс 10	87.50	0.00	27.16	5.81	0.81	2 358	2 364	--	2 685	27.06.10	9.500	300 USD	B-/B3/B-
Росбанк 09	100.42	0.17	3.11	-228.72	0.06	6	11	--	308	24.09.09	9.750	22 USD	BB+/Baa3/BBB+
РСХБ 10	103.18	-0.01	4.22	0.26	1.20	37	51	--	371	29.11.10	6.875	350 USD	--/Baa1/BBB+
РСХБ 13	100.04	-0.21	7.16	6.53	3.26	183	294	--	528	16.05.13	7.175	700 USD	--/Baa1/BBB+
РСХБ 14	99.90	-0.06	7.15	1.61	3.81	143	286	--	496	14.01.14	7.125	750 USD	--/Baa1/BBB+
РСХБ 17	90.92	-0.09	7.89	2.05	6.02	189	332	--	456	15.05.17	6.299	1 250 USD	--/Baa1/BBB+
РСХБ 18	97.96	-0.11	8.08	1.81	6.37	332	333	--	464	29.05.18	7.750	1 000 USD	--/Baa1/BBB+
Рус.стандарт 09	100.00	0.00	6.61	-0.07	0.04	--	--	625	620	16.09.09	6.825	400 EUR	B-/Ba3/BB-
Рус.Стандарт 10 (7.5%)	93.88	0.24	13.66	-24.23	1.04	992	1 001	--	1 323	07.10.10	7.500	500 USD	B+/Ba3/BB-
Рус.Стандарт 10 (8.485%)	96.57	0.13	12.95	-16.63	0.81	937	943	--	1 264	29.06.10	8.485	400 USD	B+/Ba3/BB-
Рус.Стандарт 11	90.53	0.12	15.21	-7.52	1.55	1 110	1 136	--	1 445	05.05.11	8.625	350 USD	B+/Ba3/BB-
Сбербанк 11	102.34	-0.01	4.79	0.32	2.06	31	81	--	373	14.11.11	5.930	750 USD	--/A3/BBB
Сбербанк 13	101.12	-0.22	6.14	6.64	3.30	78	192	--	425	15.05.13	6.480	500 USD	--/A3/BBB
Сбербанк 13 (6.468%)	101.22	-0.06	6.10	2.27	3.43	65	187	--	415	02.07.13	6.468	500 USD	--/A3/BBB
Славинвест 09	45.00	0.00	515.48	724.72	0.32	51 226	51 243	--	51 537	21.12.09	9.875	100 USD	--/B1/B+
Татфондбанк 10	97.59	0.95	13.67	-158.78	0.63	1 022	1 026	--	1 343	26.04.10	9.750	200 USD	--/B2/--
Транскапитал 10	98.94	-0.44	10.71	67.89	0.67	723	727	--	1 045	10.05.10	9.125	175 USD	--/B1/--
ТрансКредитБанк 10	101.05	0.01	5.45	-2.38	0.69	196	200	--	519	16.05.10	7.000	400 USD	BB/Ba1/--
ТрансКредитБанк 11	101.39	0.03	8.15	-0.37	1.69	394	427	--	732	25.06.11	9.000	350 USD	BB/Ba1/--
Траст ИБ 09	93.50	0.00	86.50	662.31	0.10	8 343	8 350	--	--	05.10.09	9.250	150 USD	--/B1/--
УРСА Банк 10 (7%)	99.54	-0.07	7.60	10.93	0.72	--	--	641	688	21.05.10	7.000	400 EUR	--/Ba3/B+
УРСА Банк 11 (12.0%)	99.67	0.04	12.15	-2.11	2.06	767	816	--	1 104	30.12.11	12.000	130 USD	--/Ba3/B+
УРСА Банк 11 (8.3%)	99.31	0.09	8.62	-4.30	1.99	--	--	685	721	16.11.11	8.300	300 EUR	--/Ba3/B+
ХКФБ 10	96.72	0.00	15.25	5.38	0.59	1 183	1 191	1 495	1 497	11.04.10	9.500	200 USD	B+/Ba3/--
ХКФБ 11 (11%)	100.28	-0.04	9.92	22.64	0.30	670	686	--	980	20.06.11	11.000	500 USD	B+/Ba3/--
ХКФБ 11 (11.75%)	100.61	-0.05	11.03	9.54	0.92	738	745	--	1 068	11.08.11	11.750	450 USD	B+/Ba3/--
CLN													
Продимекс 11	99.86	-0.06	10.31	3.35	1.86	598	637	--	933	06.10.11	10.250	100 USD	--/--/--

Календарь

Дата	Событие	Влияние на ликвидность, млн руб.
28.08.2009	Оферта на выкуп по облигации МежПромБ-1	3 063.4
	Оферта на выкуп по облигации ЖилСоц-3	1 517.7
	Выплата купона по облигациям Амурмет-2	91.2
29.08.2009	Выплата купона и погашение облигаций Казань-6	2 346.4
31.08.2009	Выплата купона и погашение облигаций Петрокоммерц-2	3 127.9
	Оферта на выкуп по облигации Белон-2	2 003.7
	Выплата купона по облигациям МИК-1	37.4
	Выплата купона по облигациям Мортон-1	29.9
01.09.2009	Выплата купона по облигациям ТрансКонт-1	246.8
	Выплата купона по облигациям КБРенКап-1	144.6
	Выплата купона по облигациям ЦТК-5	139.1
	Выплата купона по облигациям МИАН-Дев-1	129.6
	Выплата купона по облигациям Уралэлектромедь-1	123.4
	Выплата купона по облигациям Макромир-1	69.8
	Выплата купона по облигациям ОМЗ-5	65.8
	Выплата купона по облигациям Веха-1	48.9
	Выплата купона по облигациям РыбКаб-1	47.4
	Выплата купона по облигациям Солидарность-1	31.2
	Выплата купона по облигациям СЗЛК-1	--
02.09.2009	Выплата купона и погашение облигаций ГТ-ТЭЦ-4	2 106.8
	Оферта на выкуп по облигации Макромир-1	1 000.0
	Выплата купона по облигациям ВБД-3	374.0
	Выплата купона по облигациям Возрождение-1	133.9
	Выплата купона по облигациям КОНТИ-РУС-1	34.6
	Выплата купона по облигациям Медведь-1	28.2
	Выплата купона по облигациям Калуж.обл.-3	26.6
03.09.2009	Оферта на выкуп по облигации ОМЗ-5	1 501.1
	Выплата купона по облигациям СпуртБ-2	37.4

Планируемые выпуски

Время размещения	Выпуск	Срок обращения, лет	Объем, млн руб.
2009	Авеню Финанс-1	4	3 500.0
2009	Авеню-Финанс-1	5	3 500.0
2009	Авиакомпания Сибирь-2	4	2 300.0
2009	АВТОВАЗ, БО-10	1	1 000.0
2009	АВТОВАЗ, БО-5	1	1 000.0
2009	АВТОВАЗ, БО-6	1	1 000.0
2009	АВТОВАЗ, БО-7	1	1 000.0
2009	АВТОВАЗ, БО-8	1	1 000.0
2009	АВТОВАЗ, БО-9	1	1 000.0
2009	АГРОАЛЪЯНС-1	2	300.0
2009	АГРОПРОМКРЕДИТ КБ-1	2	1 500.0
2009	Агропромкредит-1	1	1 500.0
2009	АгроСоюз-2	2	1 500.0
2009	Адамант-3	5	3 000.0
2009	Адамант-4	5	2 000.0
2009	Адамант-Финанс-3	4	3 000.0
2009	Адамант-Финанс-4	4	2 000.0
2009	Адмирал-Лизинг-2	3	350.0
2009	АПК ОГО-4	4	1 500.0
2009	Аптечная сеть 36.6, БО-01	1	1 000.0
2009	АТ Трэйд-1	2	1 000.0
2009	Атлант-М-2	6	3 000.0
2009	Байкалфарм-1	2	800.0
2009	Балтийский берег-1	2	1 000.0
2009	Банк Зенит-6	4	5 000.0
2009	Банк Зенит-7	4	3 000.0
2009	Банк Казанский-1	2	1 000.0
2009	Банк Ренессанс Капитал-4	3	5 000.0
2009	Банк Ренессанс Капитал-5	3	5 000.0
2009	Банк Россия-2	2	3 000.0
2009	Банк Русский стандарт-10	2	5 000.0
2009	Банк Русский стандарт-9	4	5 000.0
2009	Банк Санкт-Петербург-2	4	3 000.0
2009	Банк Союз-5	2	2 000.0
2009	Банк Уральский Финансовый Дом-1	2	1 200.0
2009	Баранчинский электромеханический завод-1	2	500.0
2009	Братск	2	350.0
2009	БТА Банк (Россия)-3	4	5 000.0
2009	БТА Банк (Россия)-4	4	3 000.0
2009	ВБД ПП-4	4	3 000.0
2009	ВБД ПП-5	4	3 000.0
2009	Виктория-Финанс-3	4	2 000.0
2009	Виктория-Финанс-4	4	3 000.0
2009	Виктория-Финанс-5	4	4 000.0
2009	Волгомост-1	2	2 000.0
2009	ВТБ-Лизинг Финанс-3	6	5 000.0
2009	ВТБ-Лизинг Финанс-4	6	5 000.0
2009	ВТБ-Лизинг Финанс-5	6	5 000.0
2009	ВТБ-Лизинг Финанс-6	6	5 000.0
2009	Газпром нефть-1	4	5 000.0
2009	Газпром нефть-2	4	7 000.0
2009	Газпром нефть-3	6	8 000.0
2009	Газпром нефть-4	9	10 000.0
2009	Газпром нефть-5	9	5 000.0
2009	Газпром-10	2	5 000.0
2009	Газпром-11	4	5 000.0
2009	Газпром-12	6	5 000.0
2009	Газпром-13	2	10 000.0
2009	Газпром-14	4	10 000.0
2009	Газэнергопромбанк-1	2	3 000.0
2009	Главстрой-Финанс-3	4	5 000.0
2009	ГЛОБЭКСБАНК-2	2	3 000.0
2009	ГЛОБЭКСБАНК-3	2	2 000.0
2009	Город Балашиха Московской области-25001	1	400.0
2009	Городской супермаркет-2	2	2 000.0
2009	ГРУЗОМОБИЛЬ-1	2	1 000.0
2009	Группа Компаний ПИК-6	4	5 000.0
2009	Группа Компаний ПИК-7	4	4 000.0
2009	Группа Компаний ПИК-8	4	3 000.0
2009	Группа Магнезит-3	4	3 000.0
2009	Группа Разгуляй, БО-10	1	2 000.0
2009	Группа Разгуляй, БО-12	1	1 000.0
2009	Группа Разгуляй, БО-13	1	1 000.0
2009	Группа Разгуляй, БО-15	1	500.0
2009	Группа Разгуляй, БО-8	1	2 000.0
2009	Группа Разгуляй, БО-9	1	2 000.0
2009	Зерновая компания Настюша-2	3	2 000.0
2009	ИКС 5 ФИНАНС-4	6	8 000.0
2009	ИКС 5 ФИНАНС-5	6	8 000.0
2009	ИМПЛОЗИЯ-ФИНАНС-2	2	1 000.0
2009	Ипотечная корпорация Московской области (ИКМО)-1	2	3 000.0
2009	Искитимцемент-3	4	2 000.0
2009	КАА Домодедово -3	5	3 000.0
2009	Камская долина-Финанс-4	4	2 000.0
2009	Каспийская Энергия Финанс-1	2	1 000.0
2009	КБ МИА (ОАО)-6	7	2 000.0
2009	КБ Центр-инвест-2	4	3 000.0
2009	КИТ-Капитал-1	2	1 500.0
2009	Корпорация РОС-1	2	1 000.0
2009	КРЕДИТ ЕВРОПА БАНК-3	2	4 000.0
2009	Кубаньэнерго-2	4	4 000.0
2009	Купец финанс-1	2	1 500.0
2009	Л'Этуаль-Финанс-1	2	1 500.0
2009	Л'Этуаль-Финанс-2	2	1 500.0
2009	ЛБР-Интертрейд-2	2	1 000.0
2009	ЛизингПойнт-1	2	1 000.0

Время размещения	Выпуск	Срок обращения, лет	Объем, млн руб.
2009	Мастер-Банк-4	4	2 000.0
2009	МБРР-4	5	5 000.0
2009	МБРР-5	5	5 000.0
2009	М-ИНДУСТРИЯ-3	3	1 500.0
2009	МИР-Финанс-3	2	2 500.0
2009	Мой Банк-3	2	1 500.0
2009	Московский Кредитный банк-5	2	2 000.0
2009	Московский Кредитный банк-6	2	2 000.0
2009	Моссельпром Финанс-2	4	1 500.0
2009	Мосэнерго-3	4	5 000.0
2009	Мосэнерго-4	4	5 000.0
2009	Мотовилихинские заводы-2	4	2 500.0
2009	НОК-Финанс-1	4	1 000.0
2009	НОМОС-БАНК-10	4	5 000.0
2009	НОМОС-БАНК-11	4	5 000.0
2009	Норманн-ИСГ-1	2	300.0
2009	Норма-Финанс-1	2	700.0
2009	ОГК-5, БО-1	1	2 000.0
2009	ОГК-5, БО-2	1	2 000.0
2009	ОГК-5, БО-3	1	2 000.0
2009	ОГК-5, БО-4	1	2 000.0
2009	ОЗНА-1	4	1 500.0
2009	ОргСтрой-Финанс-1	2	2 000.0
2009	Пластик-Финанс-1	2	1 500.0
2009	Полярный кварц-1	2	500.0
2009	Премьер-Лизинг Финанс-1	2	300.0
2009	Пробизнесбанк-6	3	2 000.0
2009	Прогресс-Нева Лизинг-3	2	1 000.0
2009	Промсвязьбанк-7	4	5 000.0
2009	Промсвязьбанк-8	4	5 000.0
2009	Промсвязьбанк-9	4	5 000.0
2009	ПТПА-Финанс-2	4	1 000.0
2009	Райффайзенбанк-1	4	7 500.0
2009	Райффайзенбанк-2	4	7 500.0
2009	Райффайзенбанк-3	4	5 000.0
2009	Райффайзенбанк-5	4	10 000.0
2009	Райффайзенбанк-6	4	10 000.0
2009	РАМФУД-1	2	1 000.0
2009	РАФ-Лизинг Финанс-1	2	1 000.0
2009	РБК ИС, 1	2	2 500.0
2009	РЖД-10	4	15 000.0
2009	РЖД-12	9	15 000.0
2009	Росбанк-2	2	5 000.0
2009	Росбанк-3	4	5 000.0
2009	Росбанк-4	4	5 000.0
2009	Росбанк-5	6	5 000.0
2009	РОСВЕБ ОФИС-1	2	500.0
2009	Рубеж-Плюс Регион-3	4	2 000.0
2009	Русская лизинговая компания-Финанс-1	2	1 000.0
2009	Русская лоза-1	2	1 000.0
2009	САМ-МБ-1	2	1 000.0
2009	СБ Банк-3	2	1 500.0
2009	Сбербанк России-1	4	10 000.0
2009	Сбербанк России-2	4	10 000.0
2009	Сбербанк России-3	6	10 000.0
2009	Сбербанк России-4	6	10 000.0
2009	Сбербанк России-5	9	10 000.0
2009	Сбербанк России-6	9	10 000.0
2009	СДС-Маш-1	2	1 000.0
2009	Северо-Западный Телеком-6	9	3 000.0
2009	СЗНК-Холдинг-1	2	1 000.0
2009	СИАП-1	2	1 200.0
2009	Сибирская Аграрная Группа-2	2	1 000.0
2009	СиджиСи Финанс-1	4	2 500.0
2009	Синергия-3	4	2 500.0
2009	Система-Галс-1	4	3 000.0
2009	Система-Галс-2	4	2 000.0
2009	СКБ-Банк-2	2	2 000.0
2009	СКБ-Банк-3	2	2 000.0
2009	С-Лоджистик-1	2	500.0
2009	Собинбанк-2	4	4 000.0
2009	СОЛЛЕРС, БО-1	1	1 000.0
2009	СОЛЛЕРС, БО-2	1	1 000.0
2009	СОЛЛЕРС, БО-3	1	1 000.0
2009	СОЛЛЕРС, БО-4	1	1 000.0
2009	СОЛЛЕРС, БО-5	1	1 000.0
2009	СПК-2	4	1 500.0
2009	СПК-3	4	1 500.0
2009	СтарБанк-1	2	2 000.0
2009	Стояленская Нива-Финанс-1	2	1 000.0
2009	ТГК-1-2	4	5 000.0
2009	ТД Евросеть-3	4	5 000.0
2009	Транс Нафта Финанс-1	3	2 000.0
2009	ТРАНСАЭРО-Финансы-2	3	3 000.0
2009	ТрансКредитБанк-4	4	10 000.0
2009	ТрансФин-М-3	4	1 500.0
2009	Тюменьэнергобанк-1	2	700.0
2009	УК Российские Специальные Сплавы-1	2	1 500.0
2009	УМПО-3	2	3 000.0
2009	УРСА Банк-10	4	5 000.0
2009	УРСА Банк-9	4	5 000.0
2009	ФГУП НПО им. С.А. Лавочкина-1	5	2 000.0
2009	ФинансБизнесГрупп-3	2	3 000.0
2009	Финанс-Лизинг (ФЛК)-1	2	2 500.0
2009	Финанс-Лизинг (ФЛК)-2	2	1 500.0
2009	ФинСтройЛизинг-1	2	1 000.0
2009	Хайленд Голд Финанс-2	2	750.0
2009	ХКФ Банк-6	4	5 000.0
2009	ЦУН ЛенСпецСМУ-3	4	2 000.0

Время размещения	Выпуск	Срок обращения, лет	Объем, млн руб.
2009	Эксперт-Финанс-1	2	1 500.0
2009	Элемент Лизинг-2	4	2 300.0
2009	ЭРКОНПРОДУКТ-2	3	2 000.0
2009	ЭСТАР-ФИНАНС-1	2	3 000.0
2009	Эталонбанк-1	2	1 500.0
2009	ЮниКредит Банк-3	4	10 000.0
2009	ЮТэйр-Финанс-4	3	2 500.0

Ключевые доходности рублевых облигаций

Уровень доходности на кривой ОФЗ

Дюрация	Текущая	1 мес. назад	6 мес. назад	Инструмент	Погашение	Доходность	Дюрация
1 год	10.06%	9.85%	8.43%	ОФЗ 25057	20.01.2010	9.24%	0.40
2 года	11.31%	10.78%	10.11%	ОФЗ 26198	02.11.2012	11.56%	2.82
3 года	12.05%	11.33%	11.23%	ОФЗ 46017	03.08.2016	13.70%	4.92
4 года	12.57%	11.72%	11.65%	ОФЗ 46018	24.11.2021	11.96%	6.77
5 лет	12.97%	12.02%	11.52%	ОФЗ 46020	06.02.2036	11.59%	9.39
6 лет	13.33%	12.19%	11.00%				
7 лет	13.69%	12.06%	10.24%				
8 лет	13.57%	11.93%	9.38%				
9 лет	12.89%	11.80%	8.59%				
10 лет	12.17%	11.71%	8.00%				
11 лет	11.57%	11.63%	7.77%				
12 лет	11.26%	11.56%	8.06%				

Уровень доходности на московской кривой

Дюрация	Текущая	1 мес. назад	6 мес. назад	Инструмент	Погашение	Доходность	Дюрация
1 год	6.53%	6.06%	5.82%	Мос-45	27.06.2012	13.06%	2.54
2 года	6.71%	6.13%	6.34%	Мос-44	24.06.2015	13.49%	4.55
3 года	6.82%	6.33%	6.51%	Мос-49	14.06.2017	13.50%	5.52
4 года	6.89%	6.55%	6.56%				
5 лет	6.73%	6.72%	6.56%				
6 лет	6.52%	6.87%	6.55%				
7 лет	6.46%	6.98%	6.57%				
8 лет	6.63%	7.08%	6.52%				
9 лет	7.10%	7.17%	7.23%				

© 2009 ООО «Ренессанс Капитал- Финансовый Консультант» (далее «РК»). Все права защищены. Настоящая публикация носит исключительно информационный характер и не является предложением о продаже или попыткой со стороны РК купить или продать какие-либо ценные бумаги, на которые в публикации может содержаться ссылка, или предоставить какие-либо инвестиционные рекомендации или услуги. Такие предложения могут быть сделаны исключительно в соответствии с применимым законодательством. Прошлая доходность не является показателем доходности инвестиций в будущем. Настоящая публикация основана на информации, которую мы считаем надежной, однако мы не утверждаем, что все приведенные сведения абсолютно точны. Мы не несем ответственности за использование клиентами информации, содержащейся в настоящей публикации, а также за операции с ценными бумагами, упоминающимися в ней. Мы не берем на себя обязательство регулярно обновлять информацию, которая содержится в настоящей публикации или исправлять возможные неточности. РК и его аффилированные лица, директора, партнеры и сотрудники, в том числе лица, участвующие в подготовке и выпуске этого материала, имеют право покупать и продавать упоминающиеся в материале ценные бумаги и производные инструменты от них. На ценные бумаги номинированные в иностранной валюте могут оказывать влияние обменные курсы валют, изменение которых может вызвать снижение стоимости инвестиций в эти активы. Инвестирование в российские ценные бумаги несет значительный риск и инвесторы должны проводить собственное исследование надежности эмитентов.

Раскрытие информации

Подтверждение аналитиков и отказ от ответственности

Настоящий отчет подготовлен аналитиком (ами), чье имя (чьи имена) указано (ы) на титульном листе настоящего отчета с целью предоставления справочной информации о компании или компаниях (собираетельно «Компания») и ценных бумаг, являющихся предметами настоящего отчета. Каждый аналитик подтверждает, что все позиции, изложенные в настоящем отчете в отношении какой-либо ценной бумаги или эмитента, точно отражают личные взгляды этого аналитика касательно любого анализируемого эмитента/ценной бумаги.

Любые рекомендации или мнения, представленные в настоящем отчете, являются суждением на момент публикации настоящего отчета. Настоящий отчет был подготовлен независимо от Компании, и любые рекомендации и мнения, представленные в настоящем отчете, отражают исключительно точку зрения аналитика. При всей осторожности, соблюдаемой для обеспечения точности изложенных фактов, справедливости и корректности представленных рекомендаций и мнений, ни один из аналитиков, Компания, ее директора и сотрудники не устанавливали подлинность содержания настоящего отчета и, соответственно, ни один из аналитиков, Компания, ее директора и сотрудники не несут какой-либо ответственности за содержание настоящего отчета, в связи с чем информация, представленная в настоящем отчете, не может считаться точной, справедливой и полной.

Ни одно лицо не несет какой-либо ответственности за какие-либо потери, возникшие в результате какого-либо использования настоящего отчета или его содержания, либо возникшие в какой-либо связи с настоящим отчетом. Каждый аналитик и/или связанные с ними лица мог предпринять действия в соответствии либо использовать информацию, содержащуюся в настоящем отчете, а также результаты аналитической работы, на основании которых составлен настоящий отчет, до его публикации. Информация, представленная в настоящем документе, не может служить основанием для принятия инвестиционных решений любым его получателем или иным лицом в отношении ценных бумаг Компании. Настоящий отчет не является оценкой стоимости бизнеса Компании, ее активов либо ценных бумаг для целей, предусмотренных законодательством Российской Федерации и иных стран СНГ в сфере деятельности по оценке стоимости.

Каждый аналитик подтверждает, что никакая часть полученного вознаграждения не была, не является и не будет связана прямо или косвенно с определенной рекомендацией (ями) или мнением (ями), представленными в данном отчете. Вознаграждение аналитикам определяется в зависимости от деятельности и услуг, направленных на обеспечение выгоды инвесторам, являющимся клиентами Renaissance Securities (Cyprus) Limited, RenCap Securities, Inc., Renaissance Capital Limited, а также дочерних компаний («Фирма»). Как и все сотрудники Фирмы, аналитики получают вознаграждение в зависимости от рентабельности деятельности Фирмы, которая включает выручку от ведения прочих видов деятельности подразделениями Фирмы.

Каждый аналитик, аффилированные компании либо иные лица являются или могут являться членами группы андеррайтеров в отношении предлагаемых к продаже ценных бумаг Компании. Каждый аналитик имеет право в будущем участвовать в публичном выпуске ценных бумаг Компании.