

### Ситуация на рынке Forex

Европейская валюта, несмотря на намерения Moody's понизить рейтинг Испании завершила июнь на позитивной ноте, укрепившись за день против американца на 0,41% при поддержке новостей о том, что объем поданных европейскими банками заявок на кредиты ЕЦБ сроком на 3 месяца оказался заметно ниже ожидавшегося ранее.

[См. стр. 2](#)

### Ситуация на внутреннем валютном рынке

Российская валюта в среду следовала за конъюнктурой на Forex, укрепившись за день против доллара и сдав часть позиций к евро.

[См. стр. 3](#)

### Календарь событий

США, Еврозона, Германия, Великобритания: Индекс деловой активности в производственном секторе.  
США: Количество заявок на пособие по безработице.  
США: Незавершенные сделки по продаже жилья.  
США: Расходы на строительство.

[См. стр. 4](#)

### События денежного рынка РФ

Аукцион ОБР-14 на 50 млрд. руб.  
ЦБР проведет депозитные аукционы.

[См. стр. 5](#)

FX	30 июн	29 июн	Изм. ден.	25 июн	Изм. нед.
USD/RUB	31,2095	31,3363	-0,127	31,031	+0,179
EUR/RUB	38,2906	38,2215	+0,069	38,311	-0,020
Корзина	34,3960	34,4346	-0,039	34,307	+0,089
EUR/USD	1,2257	1,2209	+0,005	1,237	-0,011
USD/JPY	88,5800	88,5800	+0	89,230	-0,650
GBP/USD	1,4963	1,5086	-0,012	1,506	-0,010
CHF/USD	0,9279	0,9246	+0,003	0,915	+0,013

LIBOR USD	ON	1M	3M	6M	12M
30.06.10	0,3056	0,3484	0,5339	0,7525	1,1731
29.06.10	0,2938	0,3456	0,5330	0,7507	1,1744
25.06.10	0,2956	0,3472	0,5347	0,7532	1,1831

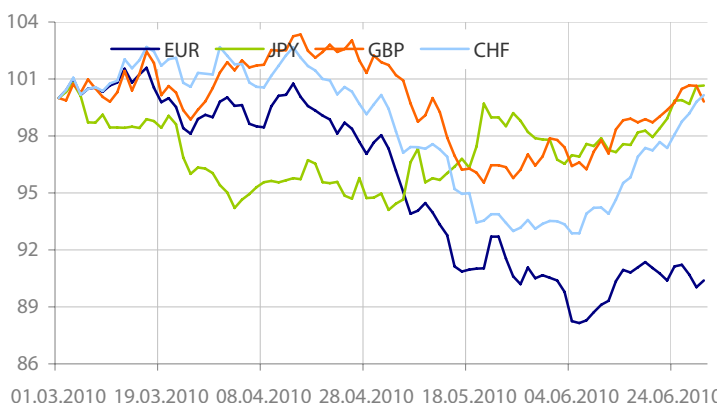
LIBOR EUR	ON	1M	3M	6M	12M
30.06.10	0,3563	0,4513	0,7063	1,0013	1,2888
29.06.10	0,2750	0,4331	0,6881	0,9894	1,2775
25.06.10	0,2738	0,4200	0,6738	0,9750	1,2700

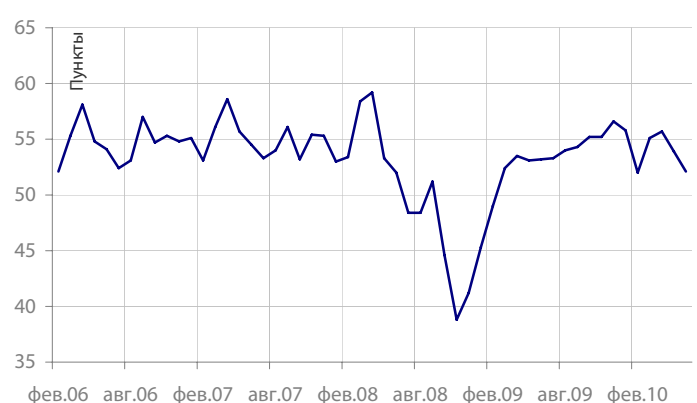
MosPrime	ON	1m	2m	3m	6m
30.06.10	2,84	3,42	3,69	3,94	4,35
29.06.10	3,03	3,41	3,69	3,91	4,34
25.06.10	2,74	3,44	3,73	3,95	4,38

- Европейская валюта, несмотря на намерения Moody's понизить рейтинг Испании завершила июнь на позитивной ноте, укрепившись за день против американца на 0,41% при поддержке новостей о том, что объем поданных европейскими банками заявок (131,9 млрд. евро) на кредиты ЕЦБ сроком на 3 месяца под 1% оказался заметно ниже ожидавшегося ранее (около 250 млрд евро). По поводу намерений Moody's, то агентство может лишить Испанию в течение 3 месяцев наивысшего кредитного рейтинга «AAA», понизив его на две ступени на фоне ухудшения перспектив роста экономики и бюджетные сложности в стране. Напомним, что рейтинг от Fitch Ratings составляет «AA+», а рейтинг страны от Standard & Poor's находится на уровне «AA».
- Европейской валюте не добавляет также сил и политическая напряженность в Германии, где, несмотря то, что правящая коалиция во главе с канцлером А.Меркель имела необходимое преимущество в парламенте и федеральном собрании, чтобы провести своего кандидата (К.Вульфа) в 1 же туре, смогла это сделать только в 3 туре. В итоге, это означает, что в правящей коалиции усиливается разлад, что затрудняет принятие антикризисных решений.
- В свою очередь, политическая нестабильность в ФРГ это всего лишь часть проблем, которые оказывали и продолжают оказывать давление на европейскую валюту, поскольку с началом нового месяца осталось множество нерешенных вопросов, в том числе связанных с долговым кризисом Еврозона с дальнейшей перспективой «заражения» им европейской банковской системой. Более того, меры предпринимаемые по сокращению бюджетных дефицитов продолжают вызывать опасения того, что жесткие меры экономии могут затормозить восстановление мировой экономики. В итоге, на этом фоне месячное снижение евро к доллару составило 0,31%. В то же время, более значительные потери евро понес относительно франка (7%). Во многом это стало возможно благодаря снижению присутствия на рынке ЦБ Швейцарии, вследствие сокращения дефляционных рисков в стране, а также из-за использования франка в роле защитного актива, к которым зачатую относят доллар и иену. По поводу японской валюты, то ее также покупали в рамках репатриации капитала в страну в конце квартала, в итоге ее месячное преимущество против «американца» составило 2,79%.
- В отличие от евро, британская валюта в минувшем месяце выглядела гораздо лучше, укрепившись за июнь против доллара на 3% благодаря новому проекту бюджета, а также комментариям представителя Банка Англии о необходимости повышения процентной ставки. В свою очередь, вчера фунт понес значительные потери (0,82%) к «американцу» на фоне замедления роста цен на недвижимость, о котором сообщило агентство Nationwide.

- Что касается доллара, то его движение относительно многих валют за прошедший месяц оказалось разнонаправленным, что определяется неравномерностью роста американской экономики, и более того, в дальнейшем ее замедления. Также давление на «американца» продолжают оказывать сверхнизкие процентные ставки, которые, по словам большинства представителей ФРС будут оставаться «продолжительный период времени». В итоге, из-за сохраняющихся проблем в экономике США многие инвесторы обращались к покупкам франка, укрепившегося против доллара за минувший месяц на 7,26%.
- Пара EURUSD 30 июля двигалась в диапазоне 1,2167-1,2303 и к концу американской сессии закрепилась в районе - 1,2257. Пара USDJPY изменялась в коридоре 88,36-88,77, закрепившись к концу дня в районе 88,58. Пара GBPUSD торговалась в диапазоне 1,5095-1,4936, закрепившись к концу торгов на отметке 1,4963.
- Обратим внимание, что тема замедления мировых экономик в последние дни встает на первый план, поскольку не только Штаты с Европой подвержены этому риску, но и страны Азии, в первую очередь Китай, считавшейся основным «локомотивом» мировой экономики в кризисное время. Более того, эта азиатская страна на протяжении нескольких месяцев демонстрирует признаки охлаждения, только индекс Shanghai comp. упал за июнь на 7,5%, более того 24-дневное снижение индекса стоимости фрахты судов BALTIC DRY, также указывает на то, что КНР снижает сырьевые закупки. Таким образом, учитывая усиление опасения возникновения нового витка мировой рецессии защитные валюты, франк, иена, и доллар, несмотря на проблемы в Штатах, продолжат пользоваться спросом со стороны многих игроков в ближайшие месяцы.
- Что касается сегодняшних торгов в Азии, то они снова прошли на минорной ноте индекс Nikkei 225 несмотря на позитивные данные опроса Танкан, снизился на 2,04%. В то же время, падал и китайский индекс Shanghai comp. вслед за снижением производственного индекса PMI Китая второй месяц подряд, составившего в июне 52,1 п. против 53,9 п. в мае. В итоге, на этом фоне продолжился рост иены, и франка, тогда как последний в очередной раз обновил исторические максимумы против евро - 1,3073.
- Из основных событий сегодняшнего дня, стоит выделить платежи европейских банков ЕЦБ по 12-месячным кредитам объемом 442 млрд. евро. В макроэкономическом календаре в четверг следует выделить данные по активности в производственном секторе Германии, Еврозоны, Великобритании и США. В Штатах ожидается также еженедельный отчет по изменению количества заявок на получение пособия по безработице и данные по незавершенным сделкам по продаже жилья.

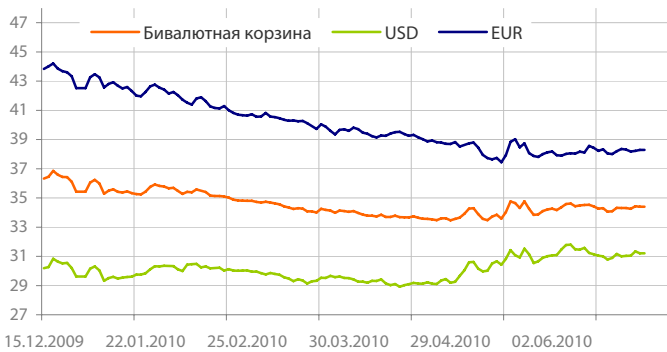
**Динамика индекса валют**


Данные: Bloomberg, расчет ОАО "Промсвязьбанк"

**Изменение производственного индекса PMI в Китае**


Данные: Bloomberg, расчет ОАО "Промсвязьбанк"

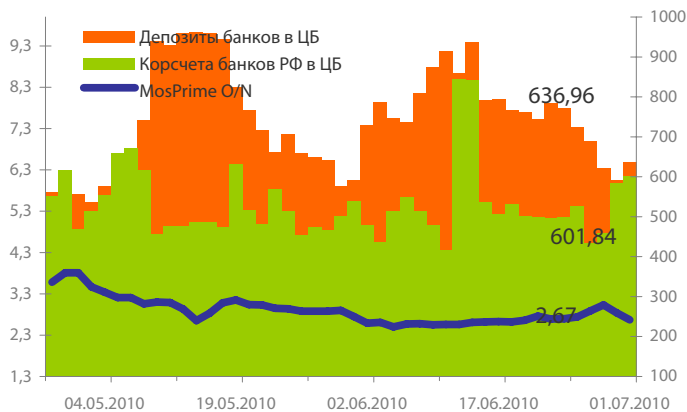
Динамика бивалютной корзины, курса доллара и евро относительно рубля



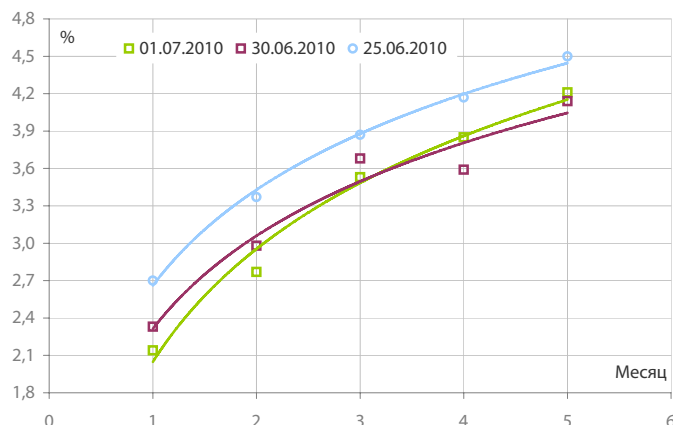
Динамика бивалютной корзины и цен на нефть



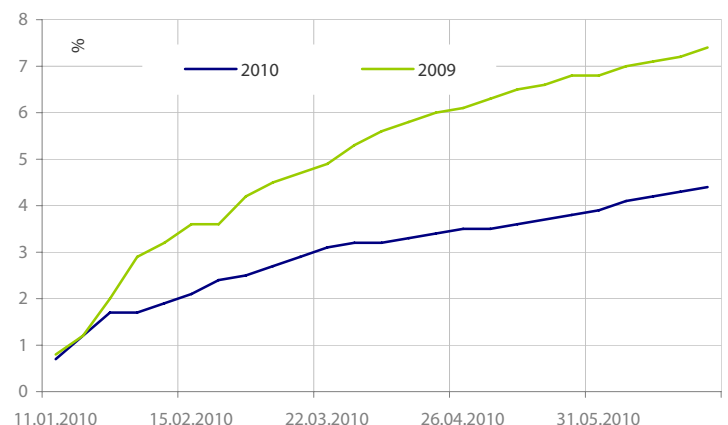
Индикаторы рублевой ликвидности



Кривые NDFs USDRUB



Динамика индекса потребительских цен РФ



- Российская валюта в среду следовала за конъюнктурой на Forex, укрепившись за день против доллара и сдав часть позиций к евро.

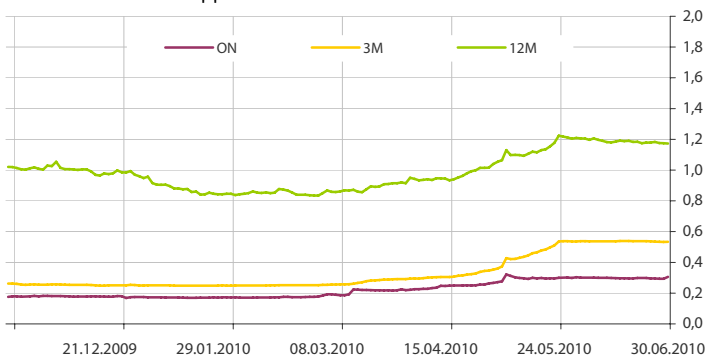
- По итогам торгов 30 июня стоимость бивалютной корзины снизилась на 4 коп. до 34,40 руб. Евро в этот день окреп на 7 коп. (38,29 руб.). Курс американской валюты понизился на 13 коп. до 31,21 руб. В то же время, месячные потери рубля составили к доллару 1%, к евро 0,75% и к «корзине» 0,87%.

- Ситуация на денежном рынке вчера вернулась в уже привычное русло, когда однодневные ставки на МБК находятся большую часть дня ниже ставок «овернайт» ЦБ РФ (2,5%). В свою очередь, общий приток рублевой ликвидности за вчерашний день составил 63,197 млрд. руб. (1238,799 руб.). В итоге, депозиты в ЦБ РФ увеличились с 591,693 млрд. руб. до 636,964 млрд. руб., а корсчета кредитных организаций выросли с 583,909 млрд. руб. до 601,835 млрд. руб.

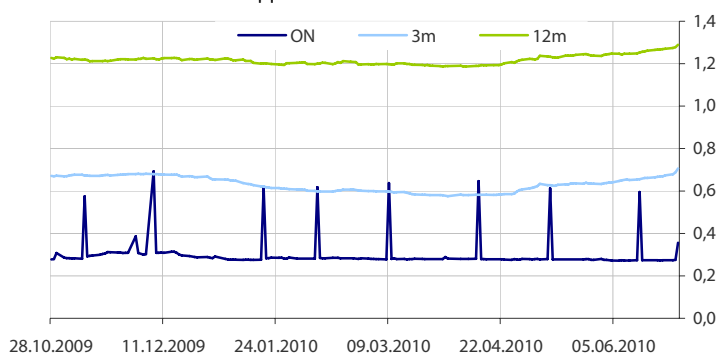
- Между тем, инфляция в РФ продолжает оставаться низкой. В частности, по последней оценке Росстата темпы роста потребительских цен за прошлую неделю составили 0,1%, с начала года — 4,4% , в то время как в аналогичный период в прошлом году – 7,4%.

- Мы полагаем, что сегодня из-за движения нефтяных цен ниже \$75 за барр., а также из-за неоднозначной ситуации на Forex рубль, вероятнее всего, продолжит снижение к «корзине». При этом мы не исключаем, что перед пятничными данными по рынку труда США, игроки могут продолжить закрывать позиции по рублевым активам, тогда снижение национальной валюты может ускориться.

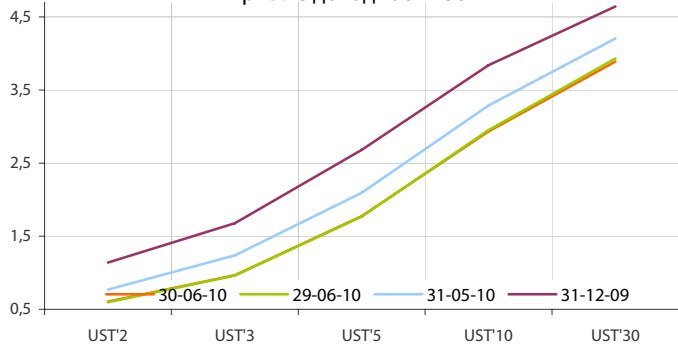
Динамика ставок USDLIBOR



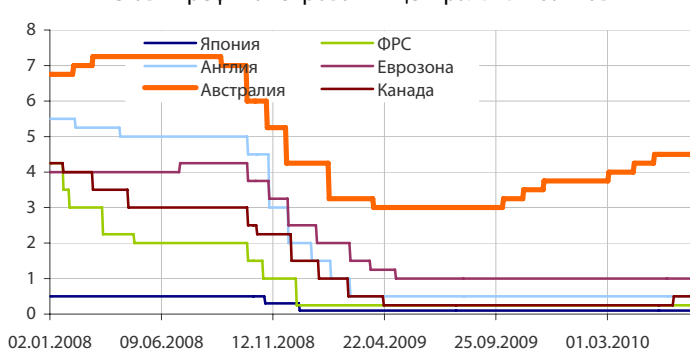
Динамика ставок EURLIBOR



Кривые доходности UST



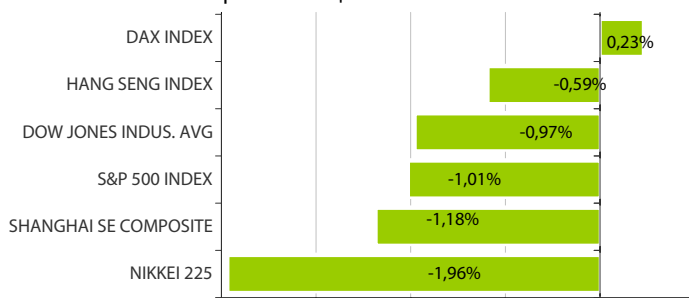
Ставки рефинансирования центральных банков



Динамика движения пары EUR/USD и цен на нефть



Дневное изменение ведущих мировых индексов рынков акций за 30/6/2010



Динамика движения пары EUR/USD и цен на золото



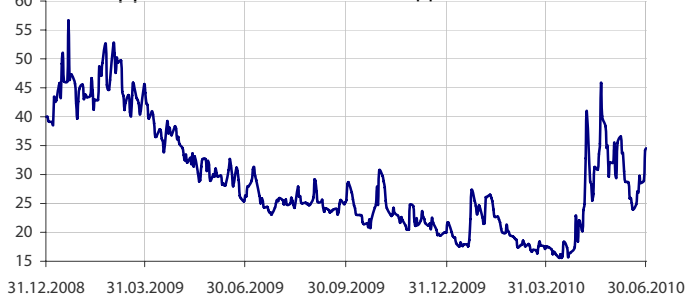
Динамика изменения индекса RTSi\$ и MICEX



Динамика изменения индекса Baltic DRY



Динамика изменения индекса VIX



Данные: Bloomberg, reuters расчет ОАО "Промсвязьбанк"

Данные: Bloomberg, reuters расчет ОАО "Промсвязьбанк"

**четверг 1 июля 2010 г.**

- 03:50 Япония: Отчет Танкан Банка Японии за 2 квартал Прогноз: -7
- 11:55 Германия: Индекс деловой активности в производственном секторе за июнь Прогноз: 58.1
- 12:00 Еврозона: Индекс деловой активности в производственном секторе за июнь Прогноз: 55.6
- 12:30 Великобритания: Индекс деловой активности в производственном секторе за июнь Прогноз: 57.5
- 16:30 США: Количество заявок на пособие по безработице за неделю до 26 июня Прогноз: 460 тыс.
- 18:00 США: Индекс деловой активности в производственном секторе за июнь Прогноз: 59.0
- 18:00 США: Незавершенные сделки по продаже жилья за май Прогноз: -15.2%
- 18:00 США: Расходы на строительство за май Прогноз: -0.6%

**пятница 2 июля 2010 г.**

- 12:30 Великобритания: Индекс деловой активности в строительном секторе за июнь Прогноз: 58.5
- 13:00 Еврозона: Уровень безработицы за май Прогноз: 10.1%
- 13:00 Еврозона: Индекс производственных цен за июнь Прогноз: 0.3% м/м, 3.1% г/г
- 16:30 США: Количество новых рабочих мест вне сельского хозяйства за июнь Прогноз: -110 тыс.
- 16:30 США: Уровень безработицы за июнь Прогноз: 9.8%
- 18:00 США: Фабричные заказы за май Прогноз: -0.5%

**понедельник 5 июля 2010 г.**

- 11:55 Германия: Индекс деловой активности в секторе услуг за июнь
- 12:00 Еврозона: Индекс деловой активности в секторе услуг за июнь
- 12:00 Еврозона: Композитный индекс PMI за июнь
- 12:30 Великобритания: Индекс деловой активности в секторе услуг за июнь
- 12:30 Еврозона: Индекс доверия инвесторов от Sentix
- 13:00 Еврозона: Розничные продажи за май

Дата	Событие
1 июл	Аукцион ОБР-14 на 50 млрд. руб. ЦБР проведет депозитные аукционы на сроки 4 недели, 3 месяца.
5 июл	ЦБР проведет аукцион репо на 3 месяца.
6 июл	Беззалоговый аукцион ЦБР на 5 недель.
7 июл	Возврат фонду ЖКХ с депозитов банков 3 млрд р Аукционы ОФЗ на 40 млрд. руб. Возврат ЦБР беззалоговых кредитов на 2,086 млрд. руб.

Календарь предварительных сроков публикации данных ЦБ РФ.

Данные: reuters

Категории данных	Даты (сроки) публикации данных			
	Июнь 2010	Июль 2010	Август 2010	Сентябрь 2010
<b>Финансовый сектор</b>				
Аналитические группировки счетов банковского сектора, по состоянию на конец периода.	30.06.2010 (05.2010)	30.07.2010 (06.2010)	31.08.2010 (07.2010)	30.09.2010 (08.2010)
Аналитические группировки счетов центрального банка, по состоянию на конец периода.	11.06.2010 (05.2010)	14.07.2010 (06.2010)	13.08.2010 (07.2010)	14.09.2010 (08.2010)
<b>Внешний сектор</b>				
Платежный баланс, за отчетный квартал, год.	30.06.2010 (I кв. 2010)			30.09.2010 (II кв. 2010)
Общий объем международных резервов, по состоянию на конец рабочей недели.		Еженедельно, по четвергам		
Международные резервы, по состоянию на конец периода.	7.06.2010 (05.2010)	7.07.2010 (06.2010)	6.08.2010 (07.2010)	7.09.2010 (08.2010)
Оценка предстоящих изменений международных резервов и другой ликвидности в иностранной валюте органов денежно-кредитного регулирования РФ, по состоянию на конец периода.	18.06.2010 (05.2010)	20.07.2010 (06.2010)	20.08.2010 (07.2010)	20.09.2010 (08.2010)
Внешняя торговля, за отчетный месяц (по методологии платежного баланса).	11.06.2010 (04.2010)	12.07.2010 (05.2010)	11.08.2010 (06.2010)	
Международная инвестиционная позиция РФ за год.		30.06.2010 (2009 год)		
<b>Внешний долг Российской Федерации</b>				
Внешний долг РФ (в классификации секторов, соответствующей ССРД), по состоянию на конец периода.				30.09.2010 (II кв. 2010)
Внешний долг РФ в национальной и иностранной валютах (в классификации секторов, соответствующей ССРД), по состоянию на конец периода.				30.09.2010 (II кв. 2010)
Внешний долг РФ по срокам погашения (в классификации секторов, соответствующей ССРД), по состоянию на конец периода.				30.09.2010 (II кв. 2010)
Данные: www.cbr.ru				
<b>Реальный сектор</b>				
Основные показатели национальных счетов.				
Индексы промышленного производства.	01(За май/10)	30 (За июнь/10)	31 (За июль/10)	30 (За авг./10)
Рынок труда: занятость: занятость, безработица, заработная плата.	01 (За май/10)	30 (За июнь/10)	31 (За июль/10)	30 (За авг./10)
Индекс цен: потребительские цены, цены производителей.	01(За май/10)	30 (За июнь/10)	31 (За июль/10)	30 (За авг./10)

Данные: www.gks.ru


**ОАО «Промсвязьбанк»**

109052, Москва,  
ул. Смирновская, 10, стр. 22

**Круглосуточная  
информационно-справочная служба банка:**

8 800 555-20-20 (звонок из регионов РФ бесплатный)  
+7 (495) 787-33-34

**Департамент операций на валютном, де-  
нежном и товарном рынках:**

+7(495)777-10-20 доб. 70-35-22, 70-47-60  
ф.: +7 (495) 777-10-20 доб. 70-20-04  
Reuters Dealing: PSBF

**Гришанов Кирилл Николаевич**

Grishanov@psbank.ru  
Kgrishanov@bloomberg.net

Начальник управления

Прямой: +7(495)411-51-31 или  
+7(495)777-10-20 доб. 70-47-59

**Отдел конверсионных операций на внутреннем рынке**
**Пономарев Сергей Алексеевич**

Ponomarevs@psbank.ru  
Sponomarev1@bloomberg.net

Начальник отдела

Прямой: +7(495)411-51-30 или  
+7(495)777-10-20 доб. 70-47-11

**Отдел конверсионных операций на международном рынке**
**Скабелин Андрей Владимирович**

Skabelin@psbank.ru  
Askabelin1@bloomberg.net

Начальник отдела

Прямой: +7(495)411-51-34 или  
+7(495)777-10-20 доб. 70-47-56

**Отдел срочных операций**
**Кулаков Алексей Дмитриевич**

Kulakovad@psbank.ru

Дилер

Прямой: +7(495)411-51-30 или  
+7(495)777-47-55 доб. 70-47-55

**Инвестиционный департамент:**

т.: +7 (495) 777-10-20 доб. 70-53-03, 70-20-00  
ф.: +7 (495) 777-10-20 доб. 70-47-37  
E-mail: ib@psbank.ru

**Зибарев Денис Александрович**

Zibarev@psbank.ru

Руководитель департамента

70-47-77

**Тулинов Денис Валентинович**

Tulinov@psbank.ru

Руководитель департамента

70-47-38

**Миленин Сергей Владимирович**

Milenin@psbank.ru

Заместитель руководителя департамента

70-47-94

**Субботина Мария Александровна**

Subbotina@psbank.ru

Заместитель руководителя департамента

70-47-33

**Управление торговли и продаж**
**Панфилов Александр Сергеевич**

Panfilov@psbank.ru

Синдикация и продажи

icq 150-506-020

Прямой: +7(495) 228-39-22  
+7(495)777-10-20 доб. 70-20-13

**Галямина Ирина Александровна**

Galiamina@psbank.ru

Синдикация и продажи

icq 314-055-108

Прямой: +7(905) 507-35-95  
+7(495) 777-10-20 доб. 70-47-85

**Коваленко Кирилл Алексеевич**

Kovalenkok@psbank.ru

Международные продажи

Моб.: +7(916) 810-18-98 или  
+7(495)777-10-20 доб. 70-20-92

**Управление брокерского обслуживания**
**Хмелевский Иван Александрович**

Khmelevsky@psbank.ru

Синдикация и продажи

icq 595-431-942

Прямой: +7(905) 411-51-37  
+7(495) 777-10-20 доб. 70-47-18

**Аналитика**
**Захаров Антон Александрович**

Zakharov@psbank.ru

Валютные и товарные рынки

70-47-75

**Шагов Олег Борисович**

Shagov@psbank.ru

Рынки акций

70-47-34

**Грицкевич Дмитрий Александрович**

Gritskevich@psbank.ru

Рынок облигаций

70-20-14

**Монастыршин Дмитрий Владимирович**

Monastyrshin@psbank.ru

Рынок облигаций

70-20-10

**Жариков Евгений Юрьевич**

Zharikov@psbank.ru

Рынок облигаций

70-47-35

Настоящий информационно-аналитический обзор предоставляется исключительно в информационных целях и не содержит рекомендаций или предложений о совершении сделок. ОАО «Промсвязьбанк» уведомляет, что использование представленной информации не обеспечивает защиту от убытков или получение прибыли. ОАО «Промсвязьбанк» и его сотрудники не несут ответственности за полноту и точность предоставленной информации, а также последствия её использования, и оставляют за собой

право пересмотреть её содержание в любой момент без предварительного уведомления.

Настоящим уведомляем всех заинтересованных лиц о том, что при подготовке обзора использовалась информация, полученная из сети Интернет, а также других открытых источников информации, рассматриваемых нами на момент публикации как достоверные.

ОАО «Промсвязьбанк», Москва, ул. Смирновская, 10, т.: 777-10-20, web-сайт: www.psbank.ru

Аналитическое управление Инвестиционного Департамента, т. 777-10-20(доб. 704733), e-mail: ib@psbank.ru