

Ситуация на рынке Forex

Единая европейская валюта во вторник обновляла против доллара минимумы апреля 2006 г. на фоне сохраняющихся опасений по поводу экономических проблем европейского региона.

[См. стр. 2](#)

Ситуация на внутреннем валютном рынке

Вчерашнее ослабление рубля к бивалютной корзине было связано с движением цен на нефть Brent в район \$72 за барр.

[См. стр. 3](#)

Календарь событий

Великобритания: Денежно-кредитная статистика.

Евросона: Индекс производственных цен.

США: Незавершенные сделки по продаже жилья.

[См. стр. 4](#)

События денежного рынка РФ

Получение средств с аукционов ЦБР 1 июня.

Возврат ЦБР беззалоговых кредитов на 2,53 млрд. руб.

Минфин проведет три аукциона по размещению ОФЗ на 22,7 млрд. руб.

[См. стр. 5](#)

FX	1 июн	31 май	Изм. ден.	28 май	Изм. нед.
USD/RUB	31,0100	30,9025	+0,108	30,658	+0,353
EUR/RUB	38,1253	38,0047	+0,121	37,808	+0,318
Корзина	34,2119	34,0985	+0,113	33,875	+0,337
EUR/USD	1,2276	1,2295	-0,002	1,227	+0
USD/JPY	91,1400	91,1200	+0,02	91,060	+0,08
GBP/USD	1,4672	1,4529	+0,014	1,446	+0,021
CHF/USD	0,8666	0,8651	+0,001	0,863	+0,004

LIBOR USD	ON	1M	3M	6M	12M
01.06.10	0,3034	0,3509	0,5363	0,7611	1,2088
31.05.10	-	-	-	-	-
28.05.10	0,2988	0,3513	0,5363	0,7519	1,2041

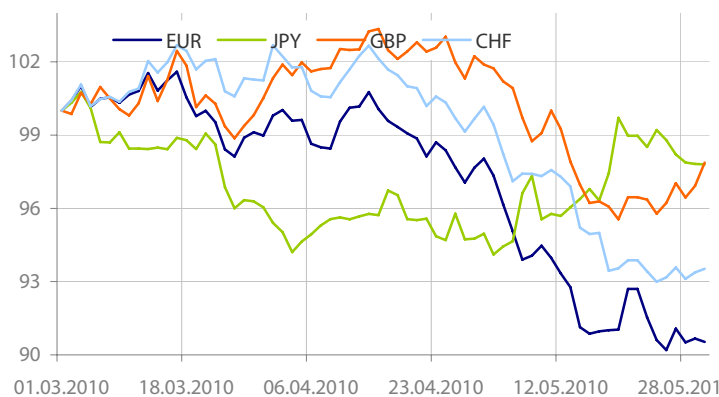
LIBOR EUR	ON	1M	3M	6M	12M
01.06.10	0,2750	0,3938	0,6369	0,9413	1,2413
31.05.10	0,2800	0,3913	0,6331	0,9381	1,2363
28.05.10	0,2750	0,3944	0,6344	0,9394	1,2375

MosPrime	ON	1m	2m	3m	6m
01.06.10	2,75	3,75	4,06	4,25	4,58
31.05.10	2,90	3,90	4,12	4,32	4,60
28.05.10	2,88	3,90	4,15	4,31	4,60

- Единая европейская валюта во вторник обновляла против доллара минимумы апреля 2006 г. на фоне сохраняющихся опасений по поводу экономических проблем европейского региона, в том числе связанных с финансовой стабильностью банковского сектора, поскольку только в 2010 г. банки Еврозоны по подсчетам ЕЦБ могут понести потери в размере 90 млрд. евро. Также на евро давила и политическая ситуация в Германии, где президент ФРГ Х.Келер досрочно ушёл в отставку, тем самым еще раз указав на нарастающее напряжение в рядах правящей партии А.Меркель. Помимо этого стало известно о том, что в Еврозоне повысился уровень безработицы (на 0,1% до новых исторических максимумов 10,1%) и снизились темпы роста деловой активности в производственном секторе (с 55,9 п. до 55,8 п.).
- В то же время, после достижения парой EURUSD многолетних минимумов, на фоне преимущественно позитивных американских публикаций произошел отскок, который позволил нивелировать практически все дневные потери европейской валюты. Так, индекс производственной активности ISM в США за май снизился до 59,7 п., хотя снижение индикатора все же оказалось меньше ожидавшегося. Данные по изменению объема расходов на строительство продемонстрировали положительную динамику, увеличившись до максимальных темпов с 2000 г. - 2,7% м/м.
- Более того, одной из возможных причин вчерашнего локального снижения доллара, могла стать реакция участников рынка на повышение ставки ЦБ Канады с 0,25 до 0,5%. Таким образом, канадский банк первым из ЦБ стран G7 начал повышение ставок.
- В свою очередь, явным лидером вчерашнего дня стал британский фунт, укрепившийся против доллара на 0,95%. В основе его роста легло несколько факторов. Во-первых, это данные от Nometrack, указывающие на рост цен на жилую недвижимость на фоне нехватки предложения на рынке, и индекс деловой активности в производственном секторе (58 п.), значение, которого в мае осталось на максимальном уровне за последние 5 лет. Во-вторых, валюту Великобритании поддержала информация о том, что покупка британским страховщиком Prudential Plc азиатского подразделения американ-

ской AIG может не состояться, что в конечном случае может не привести к оттоку капитала из страны.

- Пара EURUSD 1 июня двигалась в диапазоне 1,2111-1,22353 и к концу американской сессии закрепилась в районе - 1,2276 Пара USDJPY изменялась в коридоре 90,54-91,46, поднявшись до 91,14. Пара GBPUSD торговалась в диапазоне 1,4722-1,4439, закрепившись к концу торгов на отметке 1,4672.
- В среду на торгах в Азии, несмотря на преимущественное снижение основных азиатских фондовых индексов (Nikkei 225 снизился на 1,12%, Hang Seng понизился на 0,13%), иена слабела против доллара вследствие ухода с поста главы японского правительства Ю.Хатояма. Относительно же доллара, то он рос против евро благодаря ожиданию игроков того, что ФРС США последует примеру и уже в этом году примет решение повысить ставки вслед за Банком Канады. На этом фоне пары EURUSD и USDJPY торговались в диапазонах 1,2186-1,2314 и 90,89-91,79, соответственно.
- Между тем, сегодня из макропубликаций стоит выделить европейский индекс цен производителей, данные по незавершенным сделкам по продаже жилья в США и ряд показателей по рынку труда, которые вероятно, смогут повлиять на движение валютных пар, только локально. Поскольку постепенно все внимание участников рынка смещается на встречу министров финансов G-20 (3-4 июня) и на пятничный выход майского отчета по рынку труда в США.
- Отметим, что европейский долговой кризис остается ключевой проблемой для евро, что сохраняет риски внеочередного снижения суверенных кредитных рейтингов стран Еврозоны. В то же время слишком жесткие меры экономии проблемных стран ЕС могут привести к замедлению темпов роста и без того слабой европейской экономики. В итоге, все это вкупе с рисками роста дифференциала ставок в мире на фоне возможных потерь банковского сегмента Еврозоны продолжают давить на евро в ближайшее время.

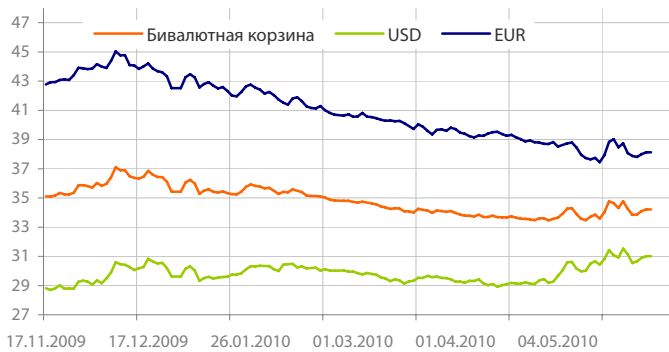
Динамика индекса валют


Данные: Bloomberg, расчет ОАО "Промсвязьбанк"

Динамика движения пары EURUSD


Данные: Bloomberg, расчет ОАО "Промсвязьбанк"

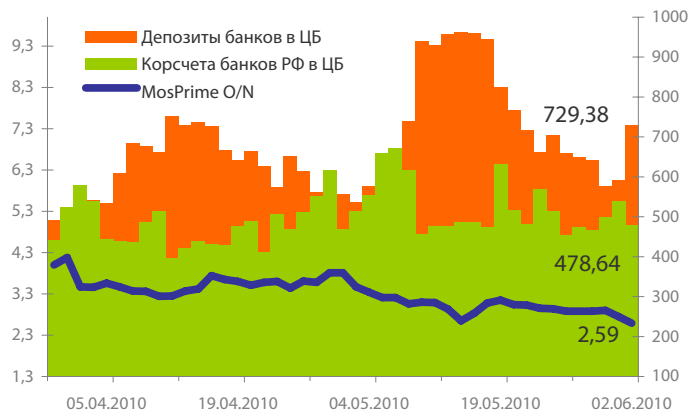
Динамика бивалютной корзины, курса доллара и евро относительно рубля



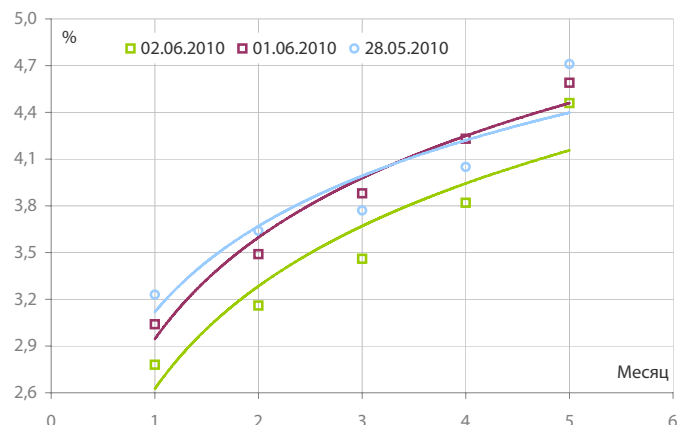
Динамика бивалютной корзины и цен на нефть



Индикаторы рублевой ликвидности



Кривые NDFs USDRUB



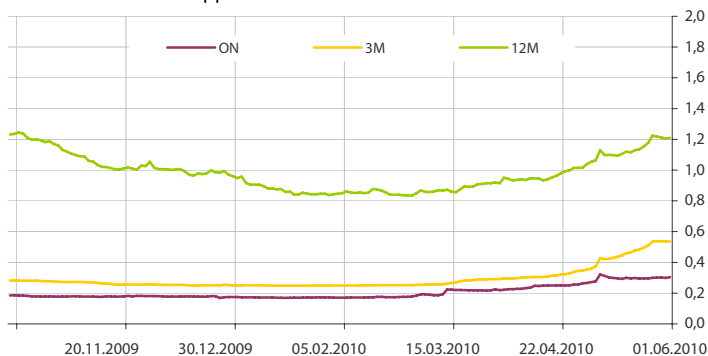
- Вчерашнее ослабление рубля к бивалютной корзине было связано с движением цен на нефть Brent в район \$72 за барр. во время торгов на внутреннем валютном рынке.

- По итогам торгов 1 июня стоимость бивалютной корзины выросла на 11 коп. до 34,21 руб. Евро в этот день окреп на 12 коп. (38,13 руб.). Курс американской валюты повысился на 11 коп. до 31,01 руб.

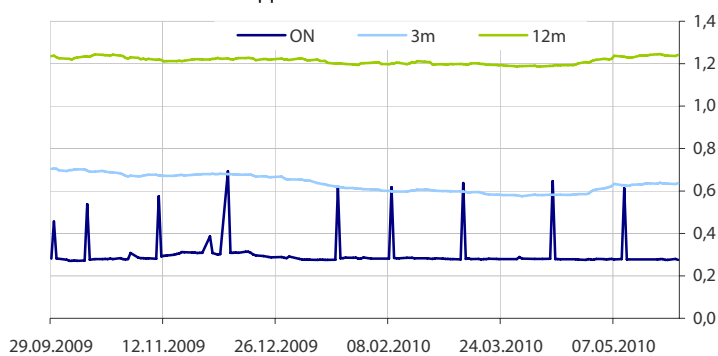
- Вместе с тем, ситуация на денежном рынке оставалась спокойной, однодневные ставки на МБК в основном находились ниже ставок «овернайт» по депозитам ЦБ (2,5%), иногда опускаясь до 1,72%. В свою очередь, рублевая ликвидность увеличилась на 77,772 млрд. руб. до 1208,025 млрд. руб., в т.ч. депозиты ЦБ РФ выросли с 591,456 млрд. руб. до 729,384 млрд. руб., а корсчета кредитных организаций в ЦБ сократились с 538,79 млрд. руб. до 478,641 млрд. руб.

- Мы полагаем, что отрицательная динамика по рублю может сохраниться, по крайней мере, еще несколько дней, если рост курса доллара на Forex продолжится, что будет оказывать давление на нефтяной рынок. При этом мы не исключаем, что рынок «черного золота» поддержат еженедельные данные по запасам нефтепродуктов в США за прошлую неделю.

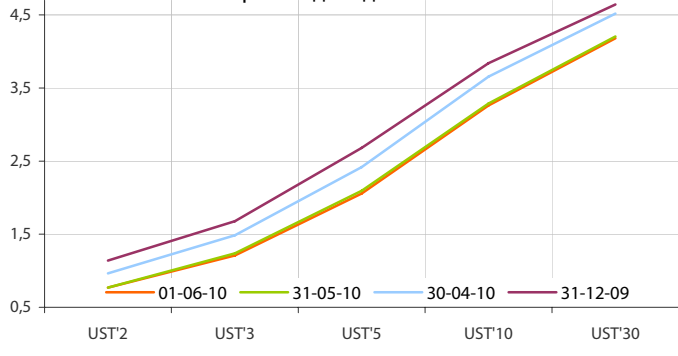
Динамика ставок USDLIBOR



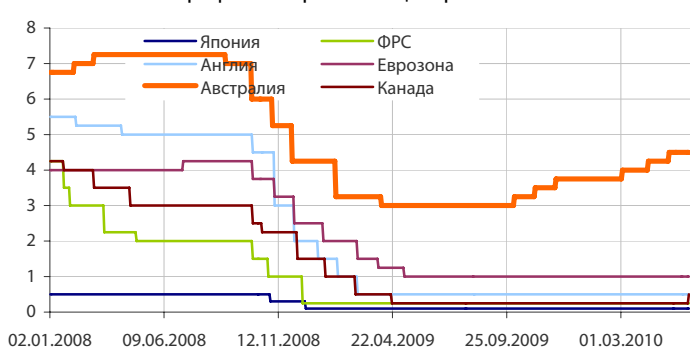
Динамика ставок EURLIBOR



Кривые доходности UST



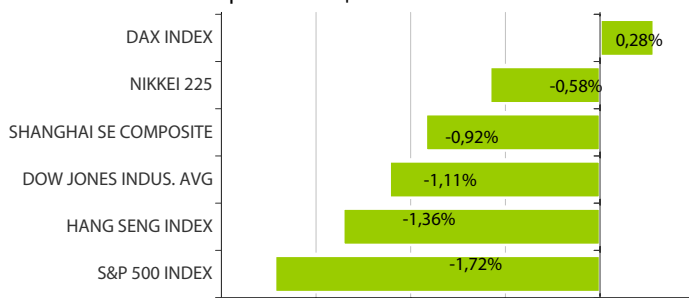
Ставки рефинансирования центральных банков



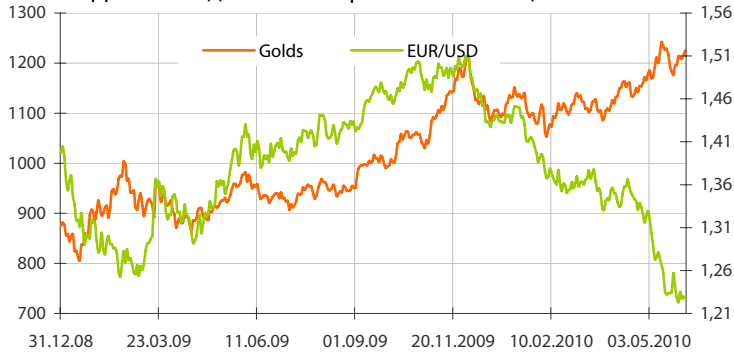
Динамика движения пары EUR/USD и цен на нефть



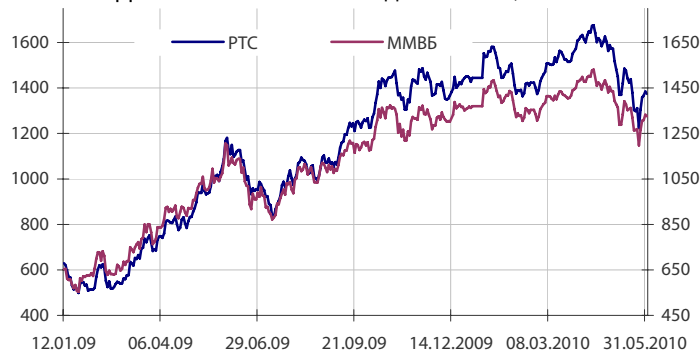
Дневное изменение ведущих мировых индексов рынков акций за 1/6/2010



Динамика движения пары EUR/USD и цен на золото



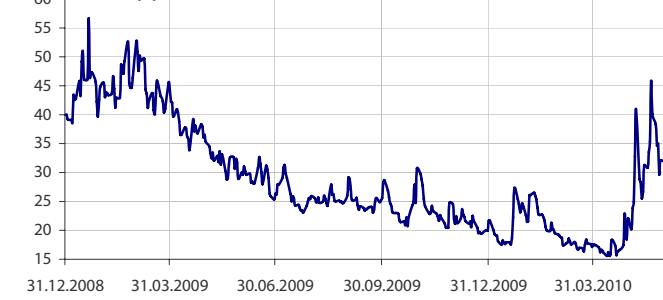
Динамика изменения индекса RTSI\$ и MICEX



Динамика изменения индекса Baltic DRY



Динамика изменения индекса VIX



Данные: Bloomberg, reuters расчет ОАО "Промсвязьбанк"

Данные: Bloomberg, reuters расчет ОАО "Промсвязьбанк"

среда 2 июня 2010 г.

- 12:30 Великобритания: Индекс деловой активности в строительном секторе за май Прогноз: 57.8
- 12:30 Великобритания: Количество одобренных заявок на ипотечный кредит за апрель Прогноз: 49.5 тыс.
- 12:30 Великобритания: Потребительское кредитование за апрель Прогноз: £0.7 млрд.
- 12:30 Великобритания: Денежный агрегат М4 за апрель
- 13:00 Еврозона: Индекс производственных цен за апрель Прогноз: 0.7% м/м, 2.6% г/г
- 18:00 США: Незавершенные сделки по продаже жилья за апрель Прогноз: 6.0%

четверг 3 июня 2010 г.

- 10:00 Великобритания: Индекс цен на жилье за май Прогноз: 0.5%
- 11:55 Германия: Индекс деловой активности в секторе услуг за май Прогноз: 53.7
- 12:00 Еврозона: Индекс деловой активности в секторе услуг за май Прогноз: 56.0
- 12:30 Великобритания: Индекс деловой активности в секторе услуг за май Прогноз: 55.6
- 13:00 Еврозона: Розничные продажи за апрель Прогноз: 0.1%
- 16:15 США: Изменение числа занятых от ADP за май Прогноз: 58 тыс.
- 16:30 США: Количество заявок на пособие по безработице за неделю до 29 мая Прогноз: 450 тыс.
- 16:30 США: Производительность вне сельского хозяйства за 1 квартал Прогноз: 3.6%
- 16:30 США: Затраты на рабочую силу за 1 квартал Прогноз: -1.6%
- 18:00 США: Индекс деловой активности в секторе услуг за май Прогноз: 55.9
- 18:00 США: Фабричные заказы за апрель Прогноз: 1.3%
- 19:00 США: Запасы нефти и нефтепродуктов за неделю до 28 мая
- 19:15 США: Выступление главы ФРС Б.Бернанке

пятница 4 июня 2010 г.

- 13:00 Еврозона: Прирост ВВП за 1 квартал Прогноз: 0.2% к/к, 0.5% г/г
- 16:30 США: Уровень безработицы за май Прогноз: 9.8%
- 16:30 США: Количество новых рабочих мест вне сельского хозяйства за май Прогноз: 500 тыс.
- 16:30 США: Средняя почасовая оплата труда за май Прогноз: 0.1%

Дата	Событие
2 июн	Получение средств с аукционов ЦБР 1 июня. Возврат ЦБР беззалоговых кредитов на 2,53 млрд. руб. Минфин проведет три аукциона по размещению ОФЗ на 22,7 млрд. руб.
3 июн	ЦБР проведет депозитные аукционы на сроки 4 недели, 3 месяца.
7 июн	ЦБР проведет аукцион репо на 3 месяца.
8 июн	Беззалоговый аукцион ЦБР на 5 недель. ЦБР проведет ломбардные аукционы на сроки 7 дней, 3 месяца.

Календарь предварительных сроков публикации данных ЦБ РФ.

Данные: reuters

Категории данных	Даты (сроки) публикации данных			
	Май 2010	Июнь 2010	Июль 2010	Август 2010
Финансовый сектор				
Аналитические группировки счетов банковского сектора, по состоянию на конец периода.	31.05.2010 (04.2010)	30.06.2010 (05.2010)	30.07.2010 (06.2010)	31.08.2010 (07.2010)
Аналитические группировки счетов центрального банка, по состоянию на конец периода.	14.05.2010 (04.2010)	11.06.2010 (05.2010)	14.07.2010 (06.2010)	13.08.2010 (07.2010)
Внешний сектор				
Платежный баланс, за отчетный квартал, год.		30.06.2010 (I кв. 2010)		
Общий объем международных резервов, по состоянию на конец рабочей недели.		Еженедельно, по четвергам		
Международные резервы, по состоянию на конец периода.	7.05.2010 (04.2010)	7.06.2010 (05.2010)	7.07.2010 (06.2010)	6.08.2010 (07.2010)
Оценка предстоящих изменений международных резервов и другой ликвидности в иностранной валюте органов денежно-кредитного регулирования РФ, по состоянию на конец периода.	20.05.2010 (04.2010)	18.06.2010 (05.2010)	20.07.2010 (06.2010)	20.08.2010 (07.2010)
Внешняя торговля, за отчетный месяц (по методологии платежного баланса).	12.05.2010 (03.2010)	11.06.2010 (04.2010)	12.07.2010 (05.2010)	11.08.2010 (06.2010)
Международная инвестиционная позиция РФ за год.		30.06.2010 (2009 год)		
Внешний долг Российской Федерации				
Внешний долг РФ (в классификации секторов, соответствующей ССРД), по состоянию на конец периода.		30.06.2010 (I кв. 2010)		
Внешний долг РФ в национальной и иностранной валютах (в классификации секторов, соответствующей ССРД), по состоянию на конец периода.		30.06.2010 (I кв. 2010)		
Внешний долг РФ по срокам погашения (в классификации секторов, соответствующей ССРД), по состоянию на конец периода.		30.06.2010 (I кв. 2010)		
Данные: www.cbr.ru				
Реальный сектор				
Основные показатели национальных счетов.				
Индексы промышленного производства.	03 (За апр./10)	01 (За май/10)	30 (За июнь/10)	31 (За июль/10)
Рынок труда: занятость: занятость, безработица, заработная плата.	03 (За апр./10)	01 (За май/10)	30 (За июнь/10)	31 (За июль/10)
Индекс цен: потребительские цены, цены производителей.	03 (За апр./10)	01 (За май/10)	30 (За июнь/10)	31 (За июль/10)

Данные: www.gks.ru


ОАО «Промсвязьбанк»

109052, Москва,
ул. Смирновская, 10, стр. 22

**Круглосуточная
информационно-справочная служба банка:**

8 800 555-20-20 (звонок из регионов РФ бесплатный)
+7 (495) 787-33-34

**Департамент операций на валютном, де-
нежном и товарном рынках:**

+7(495)777-10-20 доб. 70-35-22, 70-47-60
ф.: +7 (495) 777-10-20 доб. 70-20-04
Reuters Dealing: PSBF

Гришанов Кирилл Николаевич

Grishanov@psbank.ru
Kgrishanov@bloomberg.net

Начальник управления

Прямой: +7(495)411-51-31 или
+7(495)777-10-20 доб. 70-47-59

Отдел конверсионных операций на внутреннем рынке
Пономарев Сергей Алексеевич

Ponomarevs@psbank.ru
Sponomarev1@bloomberg.net

Начальник отдела

Прямой: +7(495)411-51-30 или
+7(495)777-10-20 доб. 70-47-11

Отдел конверсионных операций на международном рынке
Скабелин Андрей Владимирович

Skabelin@psbank.ru
Askabelin1@bloomberg.net

Начальник отдела

Прямой: +7(495)411-51-34 или
+7(495)777-10-20 доб. 70-47-56

Отдел срочных операций
Кулаков Алексей Дмитриевич

Kulakovad@psbank.ru

Дилер

Прямой: +7(495)411-51-30 или
+7(495)777-47-55 доб. 70-47-55

Инвестиционный департамент:

т.: +7 (495) 777-10-20 доб. 70-53-03, 70-20-00
ф.: +7 (495) 777-10-20 доб. 70-47-37
E-mail: ib@psbank.ru

Зибарев Денис Александрович

Zibarev@psbank.ru

Руководитель департамента

70-47-77

Тулинов Денис Валентинович

Tulinov@psbank.ru

Руководитель департамента

70-47-38

Миленин Сергей Владимирович

Milenin@psbank.ru

Заместитель руководителя департамента

70-47-94

Субботина Мария Александровна

Subbotina@psbank.ru

Заместитель руководителя департамента

70-47-33

Управление торговли и продаж
Панфилов Александр Сергеевич

Panfilov@psbank.ru

Синдикация и продажи

icq 150-506-020

Прямой: +7(495) 228-39-22
+7(495)777-10-20 доб. 70-20-13

Галямина Ирина Александровна

Galiamina@psbank.ru

Синдикация и продажи

icq 314-055-108

Прямой: +7(905) 507-35-95
+7(495) 777-10-20 доб. 70-47-85

Коваленко Кирилл Алексеевич

Kovalenkok@psbank.ru

Международные продажи

Моб.: +7(916) 810-18-98 или
+7(495)777-10-20 доб. 70-20-92

Управление брокерского обслуживания
Хмелевский Иван Александрович

Khmelevsky@psbank.ru

Синдикация и продажи

icq 595-431-942

Прямой: +7(905) 411-51-37
+7(495) 777-10-20 доб. 70-47-18

Аналитика
Захаров Антон Александрович

Zakharov@psbank.ru

Валютные и товарные рынки

70-47-75

Шагов Олег Борисович

Shagov@psbank.ru

Рынки акций

70-47-34

Грицкевич Дмитрий Александрович

Gritskevich@psbank.ru

Рынок облигаций

70-20-14

Монастыршин Дмитрий Владимирович

Monastyrshin@psbank.ru

Рынок облигаций

70-20-10

Жариков Евгений Юрьевич

Zharikov@psbank.ru

Рынок облигаций

70-47-35

Настоящий информационно-аналитический обзор предоставляется исключительно в информационных целях и не содержит рекомендаций или предложений о совершении сделок. ОАО «Промсвязьбанк» уведомляет, что использование представленной информации не обеспечивает защиту от убытков или получение прибыли. ОАО «Промсвязьбанк» и его сотрудники не несут ответственности за полноту и точность предоставленной информации, а также последствия её использования, и оставляют за собой

право пересмотреть её содержание в любой момент без предварительного уведомления.

Настоящим уведомляем всех заинтересованных лиц о том, что при подготовке обзора использовалась информация, полученная из сети Интернет, а также других открытых источников информации, рассматриваемых нами на момент публикации как достоверные.

ОАО «Промсвязьбанк», Москва, ул. Смирновская, 10, т.: 777-10-20, web-сайт: www.psbank.ru

Аналитическое управление Инвестиционного Департамента, т. 777-10-20(доб. 704733), e-mail: ib@psbank.ru