

Ситуация на рынке Forex

Доллар США продолжил демонстрировать смешанную динамику и в пятницу, причем его некоторый рост против франка и евро был компенсирован его потерями против других конкурентов, в том числе относительно фунта и иены.

[См. стр. 2](#)

Ситуация на внутреннем валютном рынке

Российская валюта завершила прошлый месяц на минорной ноте, сдав позиции, как к евро, так и к доллару на фоне сложившейся неоднозначной ситуации на внешних рынках.

[См. стр. 3](#)

Календарь событий

США: Индекс деловой активности в производственном секторе.

США: Расходы на строительство.

США: Индекс промышленных цен.

США: Выступление главы ФРС США Бена Бернанке.

[См. стр. 4](#)

События денежного рынка РФ

ЦБР проведет аукцион репо на 3 месяца.

[См. стр. 5](#)

FX	30 июл	29 июл	Изм. ден.	23 июл	Изм. нед.
USD/RUB	30,2050	30,1663	+0,039	30,406	-0,201
EUR/RUB	39,4995	39,4606	+0,039	39,088	+0,411
Корзина	34,3875	34,3487	+0,039	34,313	+0,074
EUR/USD	1,3052	1,3080	-0,003	1,291	+0,014
USD/JPY	86,4700	86,7400	-0,270	87,460	-0,990
GBP/USD	1,5689	1,5600	+0,009	1,543	+0,026
CHF/USD	0,9604	0,9618	-0,001	0,948	+0,012

LIBOR USD	ON	1M	3M	6M	12M
30.07.10	0,2409	0,3050	0,4538	0,6678	1,0367
29.07.10	0,2421	0,3116	0,4656	0,6777	1,0504
23.07.10	0,2478	0,3269	0,4931	0,6970	1,0747

LIBOR EUR	ON	1M	3M	6M	12M
30.07.10	0,3563	0,5863	0,8325	1,1088	1,3900
29.07.10	0,3813	0,5863	0,8334	1,1106	1,3910
23.07.10	0,4288	0,5788	0,8213	1,1044	1,3806

MosPrime	ON	1m	2m	3m	6m
30.07.10	3,02	3,37	3,60	3,86	4,35
29.07.10	3,27	3,39	3,63	3,88	4,37
23.07.10	2,75	3,34	3,58	3,86	4,34

- Доллар США продолжил демонстрировать смешанную динамику и в пятницу, причем его некоторый рост против франка и евро был компенсирован его потерями против других конкурентов, в том числе относительно фунта и иены. Примечательно, что укреплению иены против «американца» не помешали и заявления официальных лиц Японии, выразивших свою озабоченность по поводу текущего роста курса национальной валюты.

- Значение американского ВВП за II кв. оказалось ниже (2,4%), чем предполагалось ранее (2,6%), хотя показать за I кв. был пересмотрен в сторону роста до 3,7% с 2,7%. Кроме того, из отчета по ВВП стало ясно, что ситуация, связанная с личным потреблением американцев находится в более лучшей форме, чем ожидалось ранее. В результате благодаря пересмотренному показателю ВВП, а также росту индексов Чикаго (62,3 п.) и Мичиганского университета (67,8 п.) все основные конкуренты американского доллара, за исключением евро и франка, смогли под конец июля продемонстрировать против него многомесячные максимумы.

- Пара EURUSD 30 июля двигалась в диапазоне 1,2981-1,3098 и к концу американской сессии закрепилась в районе 1,3052. Пара USDJPY изменялась в коридоре 85,95-86,99, опустившись к концу дня в район 86,47. Пара GBPUSD торговалась в диапазоне 1,5552-1,5721, закрепившись к концу торгов на отметке 1,5689.

- Отметим, что по итогам минувшего месяца курс доллара снизился к евро на 6%, к фунту на 4,5%, к иене на 2,5% и к франку на 3,5%. Таким образом, столь негативная динамика доллара против основных конкурентов лишней раз указывает на озабоченность инвесторов в отношении перспектив крупнейшей в мире экономики. В свою очередь, накануне бывший глава ФРС США А.Гринспен выдвинул свое предположение о том, что «в восстановление экономики Штатов наступила пауза, но эта пауза ощущается как рецессия».

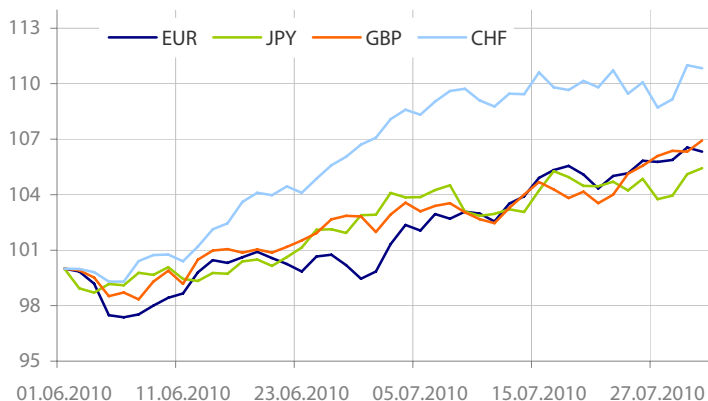
- На сегодняшних торгах в Азии евро укреплялся против доллара и евро на фоне позитивной динамики ведущих азиатских индексов при поддержке комментариев главы Банка Японии М.Сиракавы о том, что экономика страны продолжает набирать обороты. Более того, вышедший на минувших выходных производственный китайский индекс PMI (51,2 п.) от Ассоциации менеджеров по закупкам вновь указал на продолжающийся рост активности в данном сегменте экономики страны, хотя и более слабыми темпами. В то же время индекс PMI, но только рассчитанный банком HSBC, впервые за долгое время оказался ниже 50 п.,

тем самым указывая на снижение активности в производственном секторе, однако рынок оставил это незамеченным. В итоге, на этом фоне пары EURUSD и USDJPY торговались в диапазонах 1,3050-1,3087 и 86,22-86,72, соответственно.

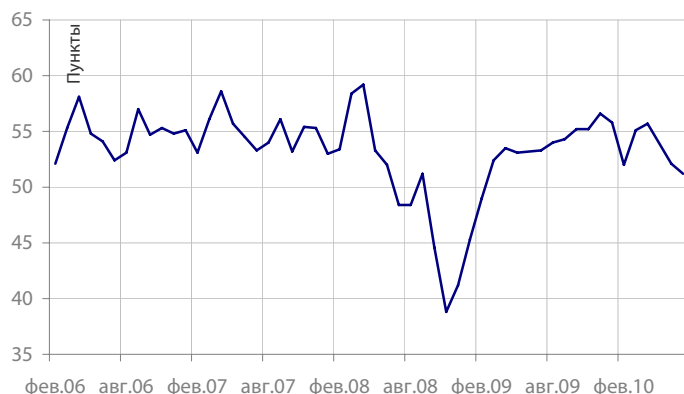
- Макроэкономический календарь понедельника будет не самым обильным на публикации, но те которые запланированы на сегодня окажутся довольно важными и смогут повлиять на позиции основных валютных пар. В частности, ожидается представление индикаторов деловой активности в производственном секторе Германии, Еврозоны, Великобритании и США. Заметим, что в отличие от европейских показателей американский может оказаться хуже ожиданий, что, вероятно, поддержит многих конкурентов доллара, в том числе и евро. Причем, мы не исключаем локального обновления парой EURUSD недавних максимумов. В тоже время, мы не исключаем реализации сценария нисходящей коррекции по этой паре уже в ближайшее время с первой целью в районе 1,2784. Во многом это может быть связано, как с техническими факторами, так и с фундаментальными, в том числе о себе могут напомнить проблемы связанные с европейской банковской системой. Отметим, что растущие ставки Libor по евро (3-месячный EURLibor за неделю вырос на 1,37% до 0,8325%) продолжают указывать на обеспокоенность участников рынка за судьбу европейской банковской системы.

- Также сегодня стоит обратить внимание на выступления глав ФРС Б.Беранке и Минфина США Т.Гейтнера. Причем, не исключаем, что в комментариях Бернанке могут появиться новые сигналы дальнейшего расширения количественного смягчения монетарной политики в США. Таким образом, любой намек на это может пагубно отразиться на позициях американской валюты в первую очередь в паре с иеной и франком.

- В целом же, наступившая неделя будет богата на макроэкономические события и поэтому волатильности на валютном рынке может прибавиться. В первую очередь, стоит отметить пятничную публикацию данных Министерства труда США по уровню безработицы и изменению числа рабочих мест без учета сельскохозяйственного сектора за июль. Во вторую очередь, в четверг ЕЦБ и Банк Англии объявят решения по процентным ставкам, и традиционно особую роль будут играть комментарии представителей ЦБ после окончания заседаний Банков.

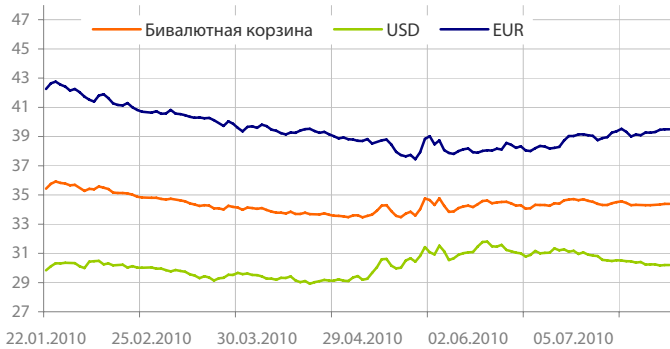
Динамика индекса валют


Данные: Bloomberg, расчет ОАО "Промсвязьбанк"

Китайский производственный индекс PMI


Данные: Bloomberg, расчет ОАО "Промсвязьбанк"

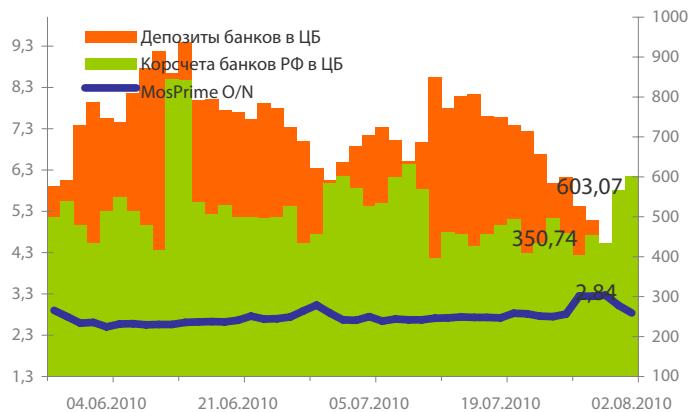
Динамика бивалютной корзины, курса доллара и евро относительно рубля



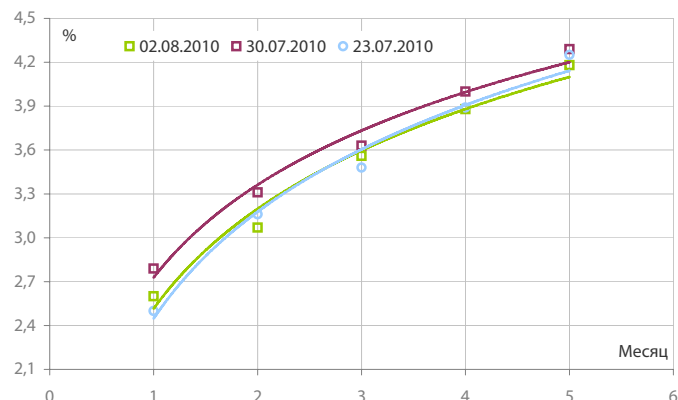
Динамика бивалютной корзины и цен на нефть



Индикаторы рублевой ликвидности



Кривые NDFs USDRUB



• Российская валюта завершила прошлый месяц на минорной ноте, сдав позиции, как к евро, так и к доллару на фоне сложившейся неоднозначной ситуации на внешних рынках во время торгов на внутреннем валютном рынке.

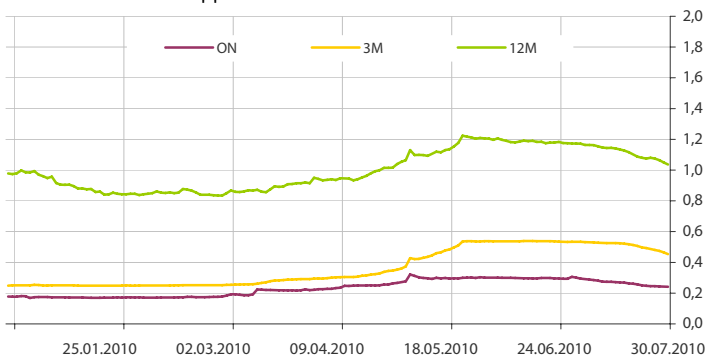
• В то же время, по итогам прошлого месяца при поддержке июльского роста нефтяных цен в район \$79 за барр. рублю удалось следовать за конъюнктурой на Forex, в результате он вырос на 3,33% относительно доллара и ослаб на 3,06% против евро, при этом стоимость бивалютной корзины практически не изменилась.

• По итогам торгов 30 июля стоимость бивалютной корзины выросла на 4 коп. до 34,39 руб. Евро в этот день окреп на 4 коп. (39,50 руб.). Курс американской валюты вырос на 4 коп. до 30,21 руб.

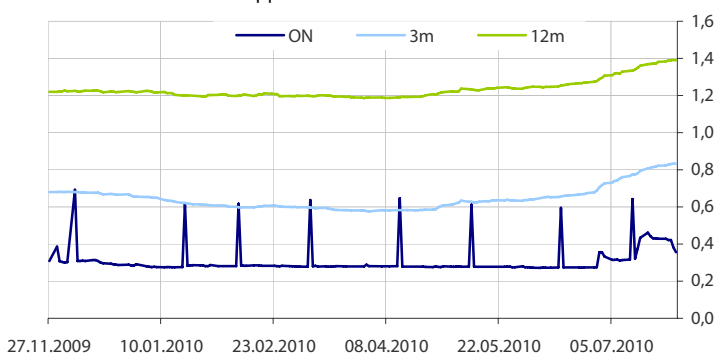
• Ситуации на денежном рынке к концу прошлой недели начала стабилизироваться после завершения налоговых платежей и расчетов по ОФЗ. Так, ставки МБК опустились в район ставок «овернайт» ЦБ РФ (2,5%) на фоне притока рублевой ликвидности, который за пятницу составил 46,519 млрд. руб. до 953,806 млрд. руб. При этом корсчета кредитных организаций увеличились с 566,728 млрд. руб. до 603,068 млрд. руб., депозиты выросли с 340,559 млрд. руб. до 350,738 млрд. руб.

• Вместе с тем, учитывая позитивную динамику нефтяных цен, отмечающуюся сегодня, рубль, возможно, завершит понедельник с некоторым повышением относительно «корзины». В то же время, рост рубля может быть ограничен возможными покупками валют клиентами банков.

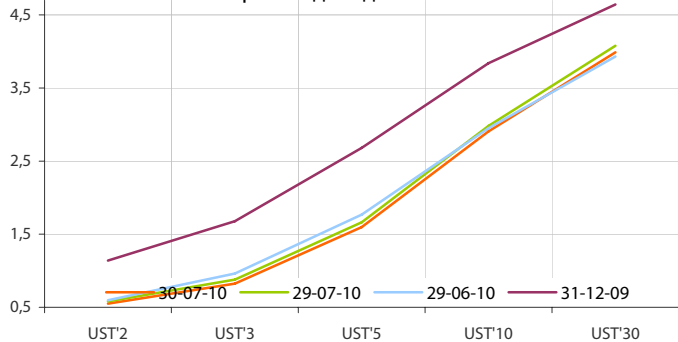
Динамика ставок USDLIBOR



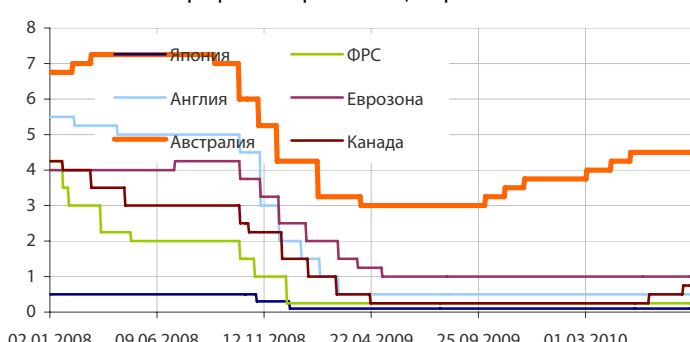
Динамика ставок EURLIBOR



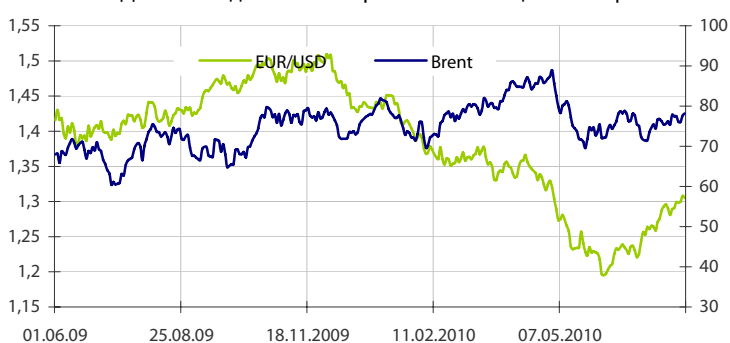
Кривые доходности UST



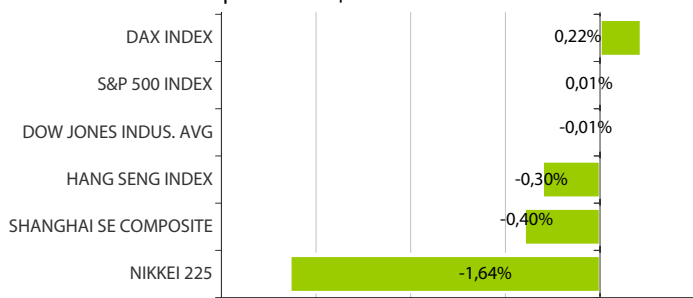
Ставки рефинансирования центральных банков



Динамика движения пары EUR/USD и цен на нефть



Дневное изменение ведущих мировых индексов рынков акций за 30/7/2010



Динамика движения пары EUR/USD и цен на золото



Динамика изменения индекса RTSi\$ и MICEX



Динамика изменения индекса Baltic DRY



Динамика изменения индекса VIX



Данные: Bloomberg, reuters расчет ОАО "Промсвязьбанк"

Данные: Bloomberg, reuters расчет ОАО "Промсвязьбанк"

понедельник 2 августа 2010 г.				Прогноз	Предыдущее	
□	05:30	Япония	Средняя заработная плата	Июнь	1,5% г/г	0,1% г/г
□	12:00	Еврозона	Окончательные данные по индексу деловой активности в производственнс	Июль	56,5	56,5
□	12:30	Великобритания	Индекс деловой активности в производственном секторе	Июль	57	57,5
□	18:00	США	Индекс деловой активности в производственном секторе	Июль	54	56,2
□	18:00	США	Расходы на строительство	Июнь	-0,5% м/м	-0,2% м/м
□	18:00	США	Индекс промышленных цен	Июль	54,5	57,0
□	18:15	США	Выступление главы ФРС США Бена Бернанке	-	-	-
вторник 3 августа 2010 г.						
□	00:01	США	Выступление главы Казначейства Тимоти Гейтнера	-	-	-
□	03:50	Япония	Денежная база	Июль	-	3,6% г/г
□	08:30	Австралия	Решение Резервного банка Австралии по процентной ставке	-	4,50%	4,50%
□	12:30	Великобритания	Индекс деловой активности в строительном секторе	Июль	58	58,4
□	13:00	Еврозона	Индекс производственных цен	Июнь	0,4% м/м	0,3% м/м
□	16:30	США	Личные расходы	Июнь	0,1% м/м	0,2% м/м
□	16:30	США	Личные доходы	Июнь	0,2% м/м	0,4% м/м
□	18:00	США	Незавершенные сделки по продаже жилья	Июнь	3,7% м/м	-30,0% м/м
□	18:00	США	Фабричные заказы	Июнь	-0,3% м/м	-1,4% м/м
среда 4 августа 2010 г.						
□	03:01	Великобритания	Индекс цен в магазинах	Июль	-	1,5% г/г
□	12:00	Еврозона	Окончательные данные по индексу деловой активности в секторе услуг	Июль	56,0	56,0
□	12:30	Великобритания	Индекс деловой активности в секторе услуг	Июль	5450,0%	54,4
□	13:00	Еврозона	Розничные продажи	Июнь	0,0% м/м	0,2% м/м
□	15:30	США	Количество увольнений	Июль	-	-47,1% г/г
□	16:15	США	Изменение числа занятых от ADP	Июль	36 тыс.	13 тыс.
□	18:00	США	Индекс деловой активности в секторе услуг	Июль	53	53,8

Дата	Событие
2 авг	ЦБР проведет аукцион репо на 3 месяца.
3 авг	ЦБР проведет ломбардные аукционы на срок неделя, 3 месяца, полгода. Беззалоговый аукцион ЦБР на 5 недель на 2,0 млрд. руб. Аукционы ОФЗ на 45 млрд. руб.
4 авг	возврат фонду ЖКХ с депозитов банков 5,56 млрд. руб. Возврат ЦБР беззалоговых кредитов на 2,121 млрд. руб. Получение средств с аукционов ЦБР 2 и 3 авг.
5 авг	ЦБР проведет депозитные аукционы на сроки 4 недели, 3 месяца. Аукцион ОБР-14 на 5 млрд. руб.

Календарь предварительных сроков публикации данных ЦБ РФ.

Данные: reuters

Категории данных	Даты (сроки) публикации данных			
	Июль 2010	Август 2010	Сентябрь 2010	Октябрь 2010
Финансовый сектор				
Аналитические группировки счетов банковского сектора, по состоянию на конец периода.	30.07.2010 (06.2010)	31.08.2010 (07.2010)	30.09.2010 (08.2010)	29.10.2010 (09.2010)
Аналитические группировки счетов центрального банка, по состоянию на конец периода.	14.07.2010 (06.2010)	13.08.2010 (07.2010)	14.09.2010 (08.2010)	14.10.2010 (09.2010)
Внешний сектор				
Платежный баланс, за отчетный квартал, год.			30.09.2010 (II кв. 2010)	
Общий объем международных резервов, по состоянию на конец рабочей недели.		Еженедельно, по четвергам		
Международные резервы, по состоянию на конец периода.	7.07.2010 (06.2010)	6.08.2010 (07.2010)	7.09.2010 (08.2010)	7.10.2010 (09.2010)
Оценка предстоящих изменений международных резервов и другой ликвидности в иностранной валюте органов денежно-кредитного регулирования РФ, по состоянию на конец периода.	20.07.2010 (06.2010)	20.08.2010 (07.2010)	20.09.2010 (08.2010)	20.10.2010 (09.2010)
Внешняя торговля, за отчетный месяц (по методологии платежного баланса).	12.07.2010 (05.2010)	11.08.2010 (06.2010)	10.09.2010 (07.2010)	12.10.2010 (08.2010)
Международная инвестиционная позиция РФ за год.			30.06.2010 (2009 год)	
Внешний долг Российской Федерации				
Внешний долг РФ (в классификации секторов, соответствующей ССРД), по состоянию на конец периода.			30.09.2010 (II кв. 2010)	
Внешний долг РФ в национальной и иностранной валютах (в классификации секторов, соответствующей ССРД), по состоянию на конец периода.			30.09.2010 (II кв. 2010)	
Внешний долг РФ по срокам погашения (в классификации секторов, соответствующей ССРД), по состоянию на конец периода.			30.09.2010 (II кв. 2010)	
Данные: www.cbr.ru				
Реальный сектор				
Основные показатели национальных счетов.				
Индексы промышленного производства.	30 (За июнь/10)	31 (За июль/10)	30 (За авг./10)	
Рынок труда: занятость, безработица, заработная плата.	30 (За июнь/10)	31 (За июль/10)	30 (За авг./10)	
Индекс цен: потребительские цены, цены производителей.	30 (За июнь/10)	31 (За июль/10)	30 (За авг./10)	

Данные: www.gks.ru


ОАО «Промсвязьбанк»

109052, Москва,
ул. Смирновская, 10, стр. 22

**Круглосуточная
информационно-справочная служба банка:**

8 800 555-20-20 (звонок из регионов РФ бесплатный)
+7 (495) 787-33-34

**Департамент операций на валютном, де-
нежном и товарном рынках:**

+7(495)777-10-20 доб. 70-35-22, 70-47-60
ф.: +7 (495) 777-10-20 доб. 70-20-04
Reuters Dealing: PSBF

Гришанов Кирилл Николаевич

Grishanov@psbank.ru
Kgrishanov@bloomberg.net

Начальник управления

Прямой: +7(495)411-51-31 или
+7(495)777-10-20 доб. 70-47-59

Отдел конверсионных операций на внутреннем рынке
Пономарев Сергей Алексеевич

Ponomarevs@psbank.ru
Sponomarev1@bloomberg.net

Начальник отдела

Прямой: +7(495)411-51-30 или
+7(495)777-10-20 доб. 70-47-11

Отдел конверсионных операций на международном рынке
Скабелин Андрей Владимирович

Skabelin@psbank.ru
Askabelin1@bloomberg.net

Начальник отдела

Прямой: +7(495)411-51-34 или
+7(495)777-10-20 доб. 70-47-56

Отдел срочных операций
Кулаков Алексей Дмитриевич

Kulakovad@psbank.ru

Дилер

Прямой: +7(495)411-51-30 или
+7(495)777-47-55 доб. 70-47-55

Инвестиционный департамент:

т.: +7 (495) 777-10-20 доб. 70-53-03, 70-20-00
ф.: +7 (495) 777-10-20 доб. 70-47-37
E-mail: ib@psbank.ru

Зибарев Денис Александрович

Zibarev@psbank.ru

Руководитель департамента

70-47-77

Тулинов Денис Валентинович

Tulinov@psbank.ru

Руководитель департамента

70-47-38

Миленин Сергей Владимирович

Milenin@psbank.ru

Заместитель руководителя департамента

70-47-94

Субботина Мария Александровна

Subbotina@psbank.ru

Заместитель руководителя департамента

70-47-33

Управление торговли и продаж
Панфилов Александр Сергеевич

Panfilov@psbank.ru

Синдикация и продажи

icq 150-506-020

Прямой: +7(495) 228-39-22
+7(495)777-10-20 доб. 70-20-13

Галямина Ирина Александровна

Galiamina@psbank.ru

Синдикация и продажи

icq 314-055-108

Прямой: +7(905) 507-35-95
+7(495) 777-10-20 доб. 70-47-85

Урумов Тамерлан Таймуразович

Urumov@psbank.ru

Треjder

+7(495)777-10-20 доб. 70-35-06

Управление брокерского обслуживания
Хмелевский Иван Александрович

Khmelevsky@psbank.ru

Синдикация и продажи

icq 595-431-942

Прямой: +7(905) 411-51-37
+7(495) 777-10-20 доб. 70-47-18

Аналитика
Захаров Антон Александрович

Zakharov@psbank.ru

Валютные и товарные рынки

70-47-75

Шагов Олег Борисович

Shagov@psbank.ru

Рынки акций

70-47-34

Грицкевич Дмитрий Александрович

Gritskevich@psbank.ru

Рынок облигаций

70-20-14

Монастыршин Дмитрий Владимирович

Monastyrshin@psbank.ru

Рынок облигаций

70-20-10

Жариков Евгений Юрьевич

Zharikov@psbank.ru

Рынок облигаций

70-47-35

Настоящий информационно-аналитический обзор предоставляется исключительно в информационных целях и не содержит рекомендаций или предложений о совершении сделок. ОАО «Промсвязьбанк» уведомляет, что использование представленной информации не обеспечивает защиту от убытков или получение прибыли. ОАО «Промсвязьбанк» и его сотрудники не несут ответственности за полноту и точность предоставленной информации, а также последствия её использования, и оставляют за собой право пересмотреть её содержание в любой момент без предварительного уведомления.

Настоящим уведомляем всех заинтересованных лиц о том, что при подготовке обзора использовалась информация, полученная из сети Интернет, а также других открытых источников информации, рассматриваемых нами на момент публикации как достоверные.

ОАО «Промсвязьбанк», Москва, ул. Смирновская, 10, т.: 777-10-20, web-сайт: www.psbank.ru

Аналитическое управление Инвестиционного Департамента, т. 777-10-20(доб. 704733), e-mail: ib@psbank.ru