

Ситуация на рынке Forex

Благоприятные макроэкономические данные поддержали у инвесторов желание дальше приобретать рискованные активы, в том числе евро и фунт, которые по итогам среды значительно поправили свои позиции против доллара на фоне закрытия американского рынка акций с 2% преимуществом относительно предыдущего дня.

[См. стр. 2](#)

Ситуация на внутреннем валютном рынке

Рубль в среду следил за событиями на Forex, снижаясь в течение дня к евро и укрепляясь к доллару, причем движение против последнего сдерживали клиентские покупки «американца» на фоне сохраняющейся финансовой неопределенности на рынках, а также из-за возможного начала аккумуляции средств компаниями для погашения внешних займов.

[См. стр. 3](#)

Календарь событий

Евროзона: Прирост ВВП за 2 квартал.
Евросоюз: Решение по процентной ставке ЕЦБ.
США: Количество заявок на пособие по безработице.
США: Незавершенные сделки по продаже жилья.
США: Производственные заказы.

[См. стр. 4](#)

События денежного рынка РФ

ЦБР проведет депозитные аукционы на сроки 4 недели, 3 месяца.
Аукцион ОБР-14 на 5,0 млрд. руб.

[См. стр. 5](#)

FX	1 сен	31 авг	Изм. ден.	27 авг	Изм. нед.
USD/RUB	30,6937	30,8037	-0,110	30,644	+0,05
EUR/RUB	39,3100	39,1170	+0,193	39,123	+0,188
Корзина	34,5710	34,5447	+0,026	34,459	+0,112
EUR/USD	1,2796	1,2689	+0,011	1,276	+0,003
USD/JPY	84,4600	84,1200	+0,34	85,220	-0,760
GBP/USD	1,5451	1,5339	+0,011	1,553	-0,008
CHF/USD	0,9840	0,9837	+0	0,973	+0,011

LIBOR USD	ON	1M	3M	6M	12M
01.09.10	0,2263	0,2578	0,2956	0,4963	0,8399
31.08.10	0,2281	0,2578	0,2956	0,4967	0,8431
27.08.10	0,2250	0,2594	0,2969	0,5032	0,8583

LIBOR EUR	ON	1M	3M	6M	12M
01.09.10	0,3525	0,5749	0,8300	1,1040	1,3855
31.08.10	0,3575	0,5750	0,8300	1,1078	1,3869
27.08.10	0,3597	0,5776	0,8275	1,1053	1,3869

MosPrime	ON	1m	2m	3m	6m
01.09.10	2,71	3,28	3,50	3,74	4,24
31.08.10	2,75	3,29	3,50	3,75	4,25
27.08.10	2,72	3,29	3,50	3,74	4,26

- Благоприятные макроэкономические данные поддержали у инвесторов желание дальше приобретать рискованные активы, в том числе евро и фунт, которые по итогам среды значительно поправили свои позиции против доллара на фоне закрытия американского рынка акций с 2% преимуществом относительно предыдущего дня. В свою очередь, «американцу» удалось незначительно поправить своё положение в паре франком и на 0,40% вырасти против иены.

- С самого начала дня усилению позитива на рынках способствовали данные по приросту ВВП Австралии и Индии за II квартал, указавшие на существенный рост, составив 3,3% г/г и 8,8% г/г, соответственно. Европейские данные начали день с новостей из Германии по розничным продажам за июль, которые свидетельствовали о незначительном спаде, выйдя хуже ожиданий и составив значение -0,3% м/м, 0,8% г/г. Однако данные за прошлые месяцы пересмотрели с повышением. В целом же ситуация в данном сегменте в Германии продолжает оставаться стабильной поэтому на эти показатели рынок не отреагировал. В итоге, при поддержке незначительного роста индекса деловой активности в производственном секторе в Еврозоне PMI (55,1 п.) евро удалось в первой половине дня подняться против доллара до 1,28. В то же время движение британской валюты сдерживалось падением того же индекса PMI, но только по Великобритании, который снизился до 54,3 п. при прогнозе 57,0 п. Данные разочаровали инвесторов, и фунт упал, например, против доллара, к минимальной отметке дня на уровне 1,5336. Вместе с тем, британский негатив, а также оказавшиеся хуже ожиданий данные по изменению числа занятых в частном секторе от ADP были нивелированы, представленным индексом деловой активности в производственном секторе за август в США, который показал существенный рост, составив 56,3 п. при прогнозе 53,0 п.

- В то же время, некоторую поддержку доллару оказали комментарии представителей ФРС США, после которых американская валюта скорректировалась против большинства конкурентов. В частности, президент ФРБ Филадельфии Ч.Плоссер сказал, что он поддержит дальнейшие меры количественного смягчения (QE), только если дефляционные риски возрастут, однако пока он их не видит. Также в среду в последний день в своей должности в интервью CNBC вице-председатель ФРС

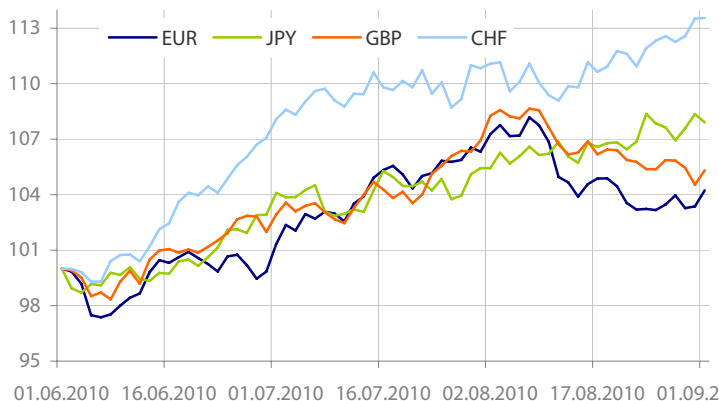
Д.Кон заявил, что принятое недавно ФРС решение остановить уменьшение своего портфеля ценных бумаг не обязательно означает, что предстоит дополнительное количественное смягчение.

- Пара EURUSD 1 сентября двигалась в диапазоне 1,2663-1,2855 и к концу американской сессии закрепилась в районе 1,2796. Пара USDJPY изменялась в коридоре 83,67-84,67, поднявшись к концу дня в район 84,46. Пара GBPUSD торговалась в диапазоне 1,5492-1,5332, закрепившись к концу торгов на отметке 1,5451.

- Обратим внимание на то, что для франка сохраняются хорошие условия для его дальнейшего укрепления, причем поддержку ему оказывают как монетарные факторы, так макроэкономические, причем последние также влияют и монетарные. Во-первых, часть инвесторов решила предпочесть иене франк на фоне усилившихся в последние дни опасений по поводу возможного вмешательства ЦБ Японии в ход валютных торгов, тогда как от ЦБ Швейцарии этого не ждут по крайней мере до следующего заседания ЦБ (16 сентября). Поскольку рост курса национальной валюты пока что не влияет на экономические показатели страны. В частности, сегодня вышли данные по розничным продажам за июль (рост составил 4,8%) и ВВП за II кв. (увеличился на 0,9% кв/кв и на 3,4% г/г).

- На сегодняшних торгах в Азии движение основных валютных пар проходило преимущественно в боковом диапазоне на фоне позитивной динамики основных азиатских индексов (Nikkei 225 вырос на 1,52%). Пары EURUSD и USDJPY торговались в диапазонах 1,2758-1,2814 и 84,08-84,56, соответственно.

- Продолжили швейцарские позитивные новости из ЕС, где прирост ВВП за II кв. в годовом выражении оказался сильнее (1,9%), чем ожидали ранее (1,7%). Тем самым создав благоприятную почву для дальнейшего роста евро против доллара, конечно, если традиционная конференция с главой ЕЦБ Ж.-К. Трише после заседания Банка не преподнесет сюрпризов, то евро может сегодня вновь осуществить попытки к тестированию недавнего уровня 1,2855 против доллара. Также одновременно с выступлением председателя ЕЦБ выйдут индикаторы из США, а именно количество заявок на пособие по безработице за неделю, промышленные заказы, незавершенные сделки по продаже жилья.

Динамика индекса валют


Данные: Bloomberg, расчет ОАО «Промсвязьбанк»

Движение франка в парах с долларом и евро


Данные: Bloomberg, расчет ОАО «Промсвязьбанк»

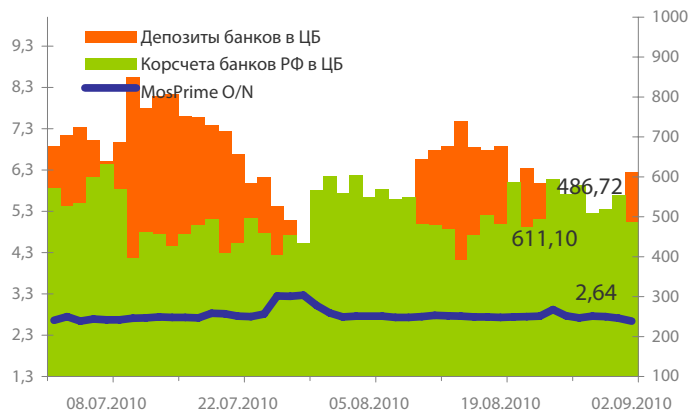
Динамика бивалютной корзины, курса доллара и евро относительно рубля



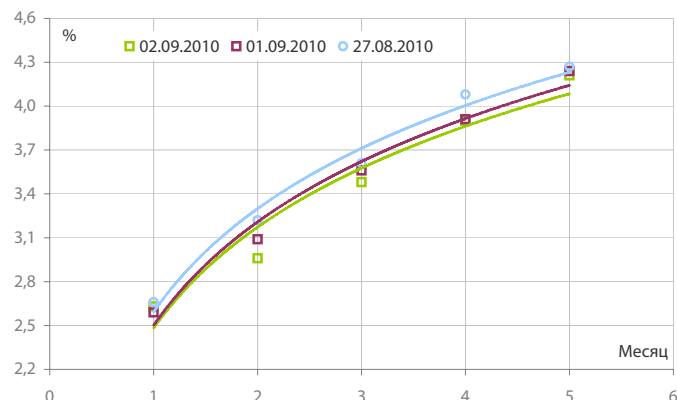
Динамика бивалютной корзины и цен на нефть



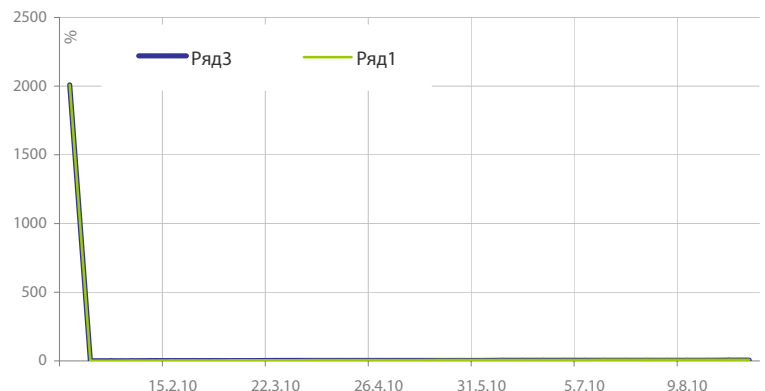
Индикаторы рублевой ликвидности



Кривые NDFs USDRUB



Динамика ставки рефинансирования ЦБ РФ



- Рубль в среду следил за событиями на Forex, снижаясь в течение дня к евро и укрепляясь к доллару, причем движение против последнего сдерживали клиентские покупки «американца» на фоне сохраняющейся финансовой неопределенности на рынках, а также из-за возможного начала аккумулирования средств компаниями для погашения внешних займов.

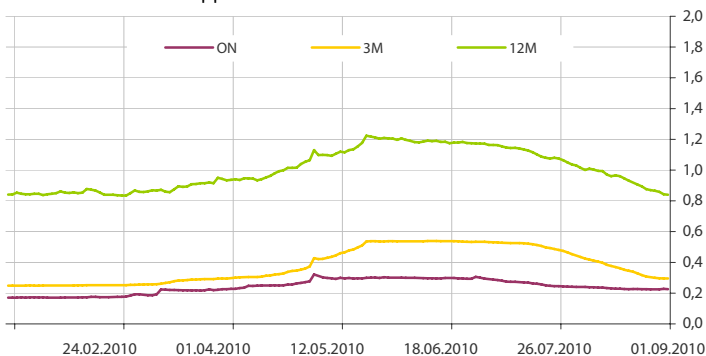
- По итогам торгов 1 сентября стоимость бивалютной корзины повысилась на 3 коп. до 34,57 руб. Евро в этот день окреп на 19 коп. (39,31 руб.). Курс американской валюты снизился на 11 коп. до 30,69 руб.

- Ситуация на денежном рынке практически не претерпела изменения - ставки МБК продолжили находиться в районе ставок «овернайт» ЦБ РФ (2,5%). Между тем, на вчерашнем аукционе ОФЗ было привлечено лишь 12 млрд. руб., вместо заявленных 75 млрд. руб. В результате, вчера общая рублевая ликвидность выросла на 24,594 млрд. руб. до 1097,827 млрд. руб. Остатки на корсчетах кредитных организаций сократились с 555,712 млрд. руб. до 486,724 млрд. руб., в то время как депозиты увеличились с 517,521 млрд. руб. до 611,103 млрд. руб.

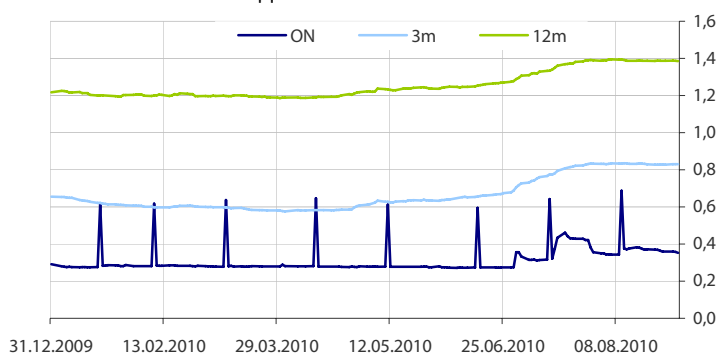
- В свою очередь, инфляция в РФ замедлилась. Так, по последней оценке Росстата темпы роста потребительских цен за прошлую неделю составили 0,1%, за август ее рост составил 0,6%, а с начала года — 5,4% , в то время как в аналогичный период в прошлом году – 8,2%. Причиной снижения недельного показателя стало замедление роста цен продуктовой продукции, а именно меньшими темпами роста стоимости тех продуктовых позиций (гречка, пшено, мука, хлеб, молочная продукция) из-за которых с начала минувшего месяца ускорились темпы инфляции, в то же время дешеветь продолжали лишь фрукты и овощи. Однако, мы не исключаем, что рост инфляции осенью ускорится. На что также указывают последние заявления МЭР (7,5-7,8%), хотя, по словам первого зампреда ЦБ. А.Улюкаева по итогам года инфляция ожидается на уровне около 7% или «немножко больше».

- Мы полагаем, что клиентские покупки валюты могут сегодня продолжиться, тогда вопреки некоторому позитиву на внешних рынках российская валюта во второй половине дня, вероятно, возобновит снижение против бивалютной корзины, после утреннего отскока. Также одной из возможных причин этого может стать коррекция цен на нефть.

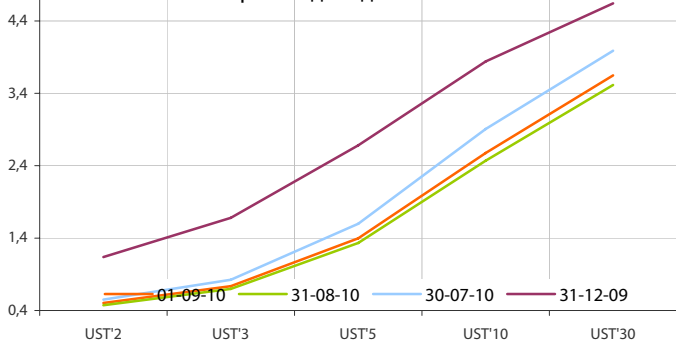
Динамика ставок USDLIBOR



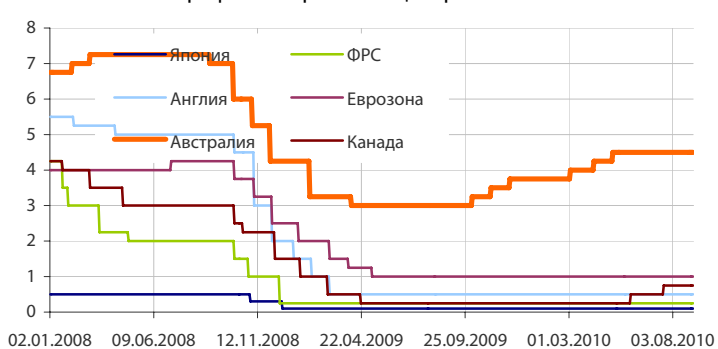
Динамика ставок EURLIBOR



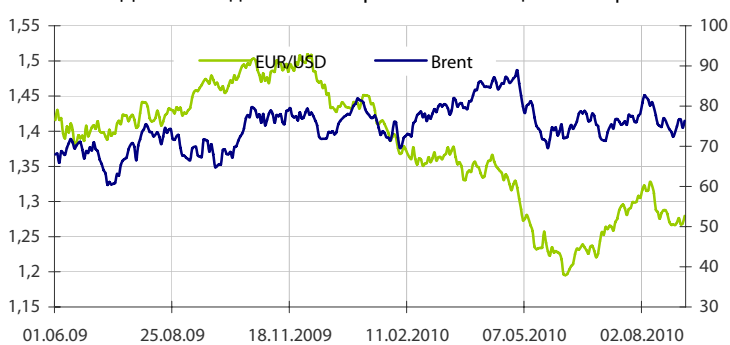
Кривые доходности UST



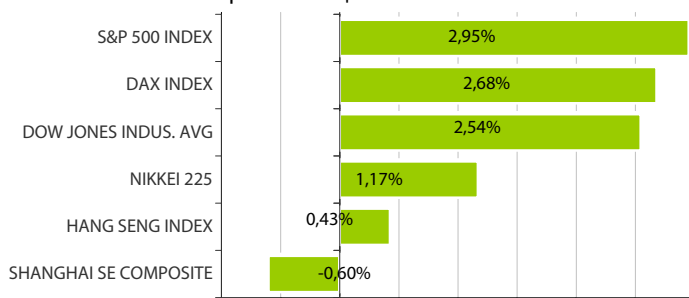
Ставки рефинансирования центральных банков



Динамика движения пары EUR/USD и цен на нефть



Дневное изменение ведущих мировых индексов рынков акций за 1/9/2010



Динамика движения пары EUR/USD и цен на золото



Динамика изменения индекса RTSi\$ и MICEX



Динамика изменения индекса Baltic DRY



Динамика изменения индекса VIX



Данные: Bloomberg, reuters расчет ОАО "Промсвязьбанк"

Данные: Bloomberg, reuters расчет ОАО "Промсвязьбанк"

среда 1 сентября 2010 г.

- 10:00 Германия: Розничные продажи за июль Прогноз: 0.5% м/м, 1.2% г/г
- 11:55 Германия: Индекс деловой активности в производственном секторе за август Прогноз: 58.2
- 12:00 Еврозона: Индекс деловой активности в производственном секторе за август Прогноз: 55.0
- 12:30 Великобритания: Индекс деловой активности в производственном секторе за август Прогноз: 57.0
- 16:15 США: Изменение числа занятых от ADP за август Прогноз: 20 тыс.
- 18:00 США: Индекс деловой активности в производственном секторе за август Прогноз: 53.0
- 18:00 США: Расходы на строительство за июль Прогноз: -0.5%
- 18:30 США: Запасы нефти и нефтепродуктов за неделю до 27 августа

четверг 2 сентября 2010 г.

- 10:00 Великобритания: Индекс цен на жилье за август Прогноз: -0.3%
- 12:30 Великобритания: Индекс деловой активности в строительном секторе за август Прогноз: 53.9
- 13:00 Еврозона: Индекс производственных цен за июль Прогноз: 0.3% м/м, 3.9% г/г
- 13:00 Еврозона: Прирост ВВП за 2 квартал Прогноз: 1.0% к/к, 1.7% г/г
- 15:45 Еврозона: Решение по процентной ставке ЕЦБ Прогноз: 1.00%
- 16:30 США: Количество заявок на пособие по безработице за неделю до 28 августа Прогноз: 478 тыс.
- 16:30 Еврозона: Пресс-конференция главы ЕЦБ Ж.-К.Трише
- 16:30 США: Производительность вне сельского хозяйства за 2 квартал Прогноз: -2.0%
- 16:30 США: Затраты на рабочую силу за 2 квартал Прогноз: 1.4%
- 18:00 США: Незавершенные сделки по продаже жилья за - Прогноз: -1.5%
- 18:00 США: Производственные заказы за июль Прогноз: 0.5%

пятница 3 сентября 2010 г.

- 11:55 Германия: Индекс деловой активности в секторе услуг за август Прогноз: 58.5
- 12:00 Еврозона: Индекс деловой активности в секторе услуг за август Прогноз: 55.6
- 12:30 Великобритания: Индекс деловой активности в секторе услуг за август Прогноз: 53.1
- 13:00 Еврозона: Розничные продажи за июль Прогноз: 0.2% м/м, 0.6% г/г
- 16:30 США: Уровень безработицы за август Прогноз: 9.6%
- 16:30 США: Количество новых рабочих мест вне сельского хозяйства за август Прогноз: -105 тыс.
- 18:00 США: Индекс деловой активности в секторе услуг за август Прогноз: 53.5

Дата	Событие
2 сен	ЦБР проведет депозитные аукционы на сроки 4 недели, 3 месяца. Аукцион ОБР-14 на 5,0 млрд. руб.
7 сен	ЦБР проведет ломбардные аукционы на срок неделя, 3 месяца, полгода.
8 сен	Возврат Минфину средств бюджета с депозитов на 32 млрд. руб. Аукцион ОФЗ на 65,0 млрд. руб.
9 сен	ЦБР проведет депозитные аукционы на сроки 4 недели, 3 месяца.

Календарь предварительных сроков публикации данных ЦБ РФ.

Данные: reuters

Категории данных	Даты (сроки) публикации данных			
	Август 2010	Сентябрь 2010	Октябрь 2010	Ноябрь 2010
Финансовый сектор				
Аналитические группировки счетов банковского сектора, по состоянию на конец периода.	31.08.2010 (07.2010)	30.09.2010 (08.2010)	29.10.2010 (09.2010)	30.11.2010 (10.2010)
Аналитические группировки счетов центрального банка, по состоянию на конец периода.	13.08.2010 (07.2010)	14.09.2010 (08.2010)	14.10.2010 (09.2010)	13.11.2010 (10.2010)
Внешний сектор				
Платежный баланс, за отчетный квартал, год.		30.09.2010 (II кв. 2010)		
Общий объем международных резервов, по состоянию на конец рабочей недели.		Еженедельно, по четвергам		
Международные резервы, по состоянию на конец периода.	6.08.2010 (07.2010)	7.09.2010 (08.2010)	7.10.2010 (09.2010)	9.11.2010 (10.2010)
Оценка предстоящих изменений международных резервов и другой ликвидности в иностранной валюте органов денежно-кредитного регулирования РФ, по состоянию на конец периода.	20.08.2010 (07.2010)	20.09.2010 (08.2010)	20.10.2010 (09.2010)	19.11.2010 (10.2010)
Внешняя торговля, за отчетный месяц (по методологии платежного баланса).	11.08.2010 (06.2010)	10.09.2010 (07.2010)	12.10.2010 (08.2010)	11.11.2010 (09.2010)
Международная инвестиционная позиция РФ за год.		30.06.2010 (2009 год)		
Внешний долг Российской Федерации				
Внешний долг РФ (в классификации секторов, соответствующей ССРД), по состоянию на конец периода.		30.09.2010 (II кв. 2010)		
Внешний долг РФ в национальной и иностранной валютах (в классификации секторов, соответствующей ССРД), по состоянию на конец периода.		30.09.2010 (II кв. 2010)		
Внешний долг РФ по срокам погашения (в классификации секторов, соответствующей ССРД), по состоянию на конец периода.		30.09.2010 (II кв. 2010)		
Данные: www.cbr.ru				
Реальный сектор				
Основные показатели национальных счетов.				
Индексы промышленного производства.	31 (За июль/10)	30 (За авг./10)	01 (За сент./10)	30 (За окт./10)
Рынок труда: занятость, безработица, заработная плата.	31 (За июль/10)	30 (За авг./10)	01 (За сент./10)	30 (За окт./10)
Индекс цен: потребительские цены, цены производителей.	31 (За июль/10)	30 (За авг./10)	01 (За сент./10)	30 (За окт./10)

Данные: www.gks.ru


ОАО «Промсвязьбанк»

109052, Москва,
ул. Смирновская, 10, стр. 22

**Круглосуточная
информационно-справочная служба банка:**

8 800 555-20-20 (звонок из регионов РФ бесплатный)
+7 (495) 787-33-34

**Департамент операций на валютном, де-
нежном и товарном рынках:**

+7(495)777-10-20 доб. 70-35-22, 70-47-60
ф.: +7 (495) 777-10-20 доб. 70-20-04
Reuters Dealing: PSBF

Гришанов Кирилл Николаевич

Grishanov@psbank.ru
Kgrishanov@bloomberg.net

Начальник управления

Прямой: +7(495)411-51-31 или
+7(495)777-10-20 доб. 70-47-59

Отдел конверсионных операций на внутреннем рынке
Пономарев Сергей Алексеевич

Ponomarevs@psbank.ru
Sponomarev1@bloomberg.net

Начальник отдела

Прямой: +7(495)411-51-30 или
+7(495)777-10-20 доб. 70-47-11

Отдел конверсионных операций на международном рынке
Скабелин Андрей Владимирович

Skabelin@psbank.ru
Askabelin1@bloomberg.net

Начальник отдела

Прямой: +7(495)411-51-34 или
+7(495)777-10-20 доб. 70-47-56

Отдел срочных операций
Кулаков Алексей Дмитриевич

Kulakovad@psbank.ru

Дилер

Прямой: +7(495)411-51-30 или
+7(495)777-47-55 доб. 70-47-55

Инвестиционный департамент:

т.: +7 (495) 777-10-20 доб. 70-53-03, 70-20-00
ф.: +7 (495) 777-10-20 доб. 70-47-37
E-mail: ib@psbank.ru

Зибарев Денис Александрович

Zibarev@psbank.ru

Руководитель департамента

70-47-77

Тулинов Денис Валентинович

Tulinov@psbank.ru

Руководитель департамента

70-47-38

Миленин Сергей Владимирович

Milenin@psbank.ru

Заместитель руководителя департамента

70-47-94

Субботина Мария Александровна

Subbotina@psbank.ru

Заместитель руководителя департамента

70-47-33

Управление торговли и продаж
Панфилов Александр Сергеевич

Panfilov@psbank.ru

Синдикация и продажи

icq 150-506-020

Прямой: +7(495) 228-39-22
+7(495)777-10-20 доб. 70-20-13

Галямина Ирина Александровна

Galiamina@psbank.ru

Синдикация и продажи

icq 314-055-108

Прямой: +7(905) 507-35-95
+7(495) 777-10-20 доб. 70-47-85

Урумов Тамерлан Таймуразович

Urumov@psbank.ru

Треjder

+7(495)777-10-20 доб. 70-35-06

Управление брокерского обслуживания
Хмелевский Иван Александрович

Khmelevsky@psbank.ru

Синдикация и продажи

icq 595-431-942

Прямой: +7(905) 411-51-37
+7(495) 777-10-20 доб. 70-47-18

Аналитика
Захаров Антон Александрович

Zakharov@psbank.ru

Валютные и товарные рынки

70-47-75

Шагов Олег Борисович

Shagov@psbank.ru

Рынки акций

70-47-34

Грицкевич Дмитрий Александрович

Gritskevich@psbank.ru

Рынок облигаций

70-20-14

Монастыршин Дмитрий Владимирович

Monastyrshin@psbank.ru

Рынок облигаций

70-20-10

Жариков Евгений Юрьевич

Zharikov@psbank.ru

Рынок облигаций

70-47-35

Настоящий информационно-аналитический обзор предоставляется исключительно в информационных целях и не содержит рекомендаций или предложений о совершении сделок. ОАО «Промсвязьбанк» уведомляет, что использование представленной информации не обеспечивает защиту от убытков или получение прибыли. ОАО «Промсвязьбанк» и его сотрудники не несут ответственности за полноту и точность предоставленной информации, а также последствия её использования, и оставляют за собой

право пересмотреть её содержание в любой момент без предварительного уведомления.

Настоящим уведомляем всех заинтересованных лиц о том, что при подготовке обзора использовалась информация, полученная из сети Интернет, а также других открытых источников информации, рассматриваемых нами на момент публикации как достоверные.

ОАО «Промсвязьбанк», Москва, ул. Смирновская, 10, т.: 777-10-20, web-сайт: www.psbank.ru

Аналитическое управление Инвестиционного Департамента, т. 777-10-20(доб. 704733), e-mail: ib@psbank.ru