

### Ситуация на рынке Forex

Четверг оказался довольно богатым на события, но инвесторам это не дало ясности для выбора дальнейшего направления торгов.

[См. стр. 2](#)

### Ситуация на внутреннем валютном рынке

Рубль вчера слабел против доллара и евро на фоне локального снижения цен на нефть и продолжающихся клиентских покупок валют.

[См. стр. 3](#)

### Календарь событий

Германия, Еврозона, Великобритания, США: Индекс деловой активности в секторе услуг.

Еврозона: Розничные продажи.

США: Уровень безработицы.

США: Количество новых рабочих мест.

[См. стр. 4](#)

### События денежного рынка РФ

[См. стр. 5](#)

FX	2 сен	1 сен	Изм. ден.	27 авг	Изм. нед.
USD/RUB	30,7012	30,6937	+0,008	30,644	+0,057
EUR/RUB	39,3467	39,3100	+0,037	39,123	+0,224
Корзина	34,5917	34,5710	+0,021	34,459	+0,132
EUR/USD	1,2808	1,2796	+0,001	1,276	+0,004
USD/JPY	84,2400	84,4600	-0,220	85,220	-0,980
GBP/USD	1,5394	1,5451	-0,006	1,553	-0,013
CHF/USD	0,9877	0,9840	+0,004	0,973	+0,015

LIBOR USD	ON	1M	3M	6M	12M
02.09.10	0,2263	0,2578	0,2944	0,4956	0,8391
01.09.10	0,2263	0,2578	0,2956	0,4963	0,8399
27.08.10	0,2250	0,2594	0,2969	0,5032	0,8583

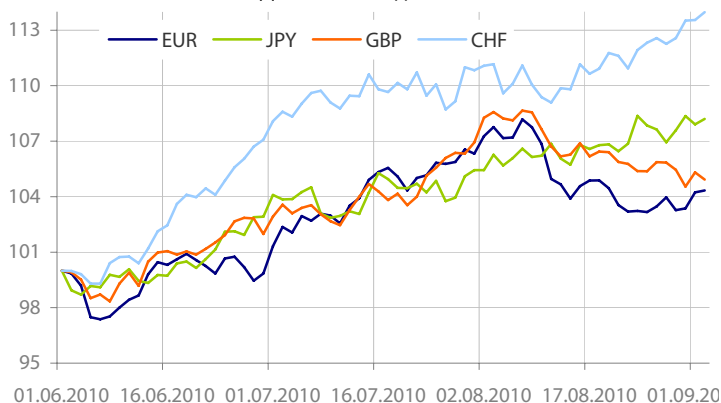
LIBOR EUR	ON	1M	3M	6M	12M
02.09.10	0,3500	0,5736	0,8288	1,1053	1,3880
01.09.10	0,3525	0,5749	0,8300	1,1040	1,3855
27.08.10	0,3597	0,5776	0,8275	1,1053	1,3869

MosPrime	ON	1m	2m	3m	6m
02.09.10	2,64	3,28	3,50	3,74	4,24
01.09.10	2,71	3,28	3,50	3,74	4,24
27.08.10	2,72	3,29	3,50	3,74	4,26

- Четверг оказался довольно богатым на события, но инвесторам это не дало ясности для выбора дальнейшего направления торгов. При этом в первую половину дня ожидая выступления глав ЦБ США и Еврозоны большинство валютных пар, иногда реагируя на выходящую макростатистику, оставалось в узких диапазонах. В основном комментарии политиков носили нейтральный характер, и инвесторы предпочли не предпринимать активных шагов в преддверии пятничных американских публикаций по рынку труда. Исключением стали две валюты франк и фунт.
- Вчерашние покупки франка сопровождались сильными данными по розничным продажам за июль (рост составил 4,8%) и ВВП за II кв. (увеличился на 0,9% кв/кв и на 3,4% г/г). Статистика лишней раз усилила статус франка, как защитного актива, к которому также причисляют иену. Однако рост японской валюты ограничен возможной интервенцией Банка Японии. Так, член правящей демократической партии Японии Одзава сказал, что да, интервенция необходима, но вряд ли она будет эффективна, если Банк будет проводить ее один.
- Британская валюта снижалась на фоне продолжающегося потока негативных макроэкономических новостей. На этот раз слабые данные пополнил индекс цен на жилье за август, показавший падение на 0,9%, при прошлом значении -0,5%.
- Вчера, комментируя решение ЕЦБ по процентной ставке, глава Банка Ж.-К Трише заявил, что регулятор продолжит программу дополнительного финансирования коммерческих банков, указав на сохраняющуюся неопределенность в экономике, а текущий уровень процентных ставок «является адекватным». Также Трише не ожидает второй волны рецессии. Прогноз роста ВВП на 2010 г. был повышен до 1,4-1,8% с 0,7-1,3%, прогноз по ВВП на 2011 г. также пересмотрен в сторону роста до 0,5-2,3% с 0,2-2,2% ранее.
- В то же время, глава ФРС США Б.Бернанке выступил вчера перед специальной комиссией, занимающейся расследованием причин финансового кризиса, посетовав, что ФЕД «слишком медленно определял угрозы, исходящие от ипотечного кредитования». Он также обещал усилить надзор за финансовыми компаниями и, если их состояние будет угрожать финансовой системе, то они могут быть закрыты.

- Также в четверг в США лучше ожиданий вышли данные по занятости (число обращений за пособием по безработице (Jobless claims) снизилось до 472 тыс.) и рынку жилья (незавершенные сделки по продажам домов неожиданно выросли на 5,2%).
- Пара EURUSD 2 сентября двигалась в диапазоне 1,2781-1,2844 и к концу американской сессии закрепилась в районе 1,2808. Пара USDJPY изменялась в коридоре 84,03-84,45, снизившись к концу дня в район 84,24. Пара GBPUSD торговалась в диапазоне 1,5463-1,5351, закрепившись к концу торгов на отметке 1,5394.
- Сегодня в Азии торги по многим валютным парам проходили в боковом диапазоне на фоне незначительного роста азиатских фондовых индексов. Таким образом, игроки решили дождаться выхода данных по рыку труда США. Пары EURUSD и USDJPY торговались в диапазонах 1,2758-1,2814 и 84,08-84,56, соответственно.
- Относительно сегодняшнего отчета по занятости, то от него ждут, что он укажет на то, что экономика США потеряла в прошлом месяце порядка 100 тыс. рабочих мест. Причем ожидания вполне оправданы, поскольку на протяжении всего августа негативную динамику демонстрировали Jobless claims, а один из компонентов Chicago PMI индекс продемонстрировал снижение, также данные от ADP оказались не самыми благоприятными. В любом случае, мы не исключаем, что хорошая статистика может использоваться игроками для фиксации прибыли в преддверии длинных выходных в США, а плохая и вовсе вновь спровоцировать волну продаж многих рискованных активов, в том числе и евро. Хотя, не исключено, что ряд сегодняшних европейских макропубликаций (розничные продажи Еврозоны выросли на 1,1% г/г, композитный индекс PMI по региону поднялся с 56,1 п. до 56,2 п.), оказавшихся лучше ожиданий поддержат «европейца».
- Вместе с тем, для пары EURUSD уровнями сопротивления могут стать: 1,2880 1.2925 и 1,3000, а урони поддержки, вероятно, пройдут 1,2800, 1,2755 и 1,2690.

**Динамика индекса валют**


Данные: Bloomberg, расчет ОАО "Промсвязьбанк"

**Движение франка в парах с долларом и евро**


Данные: Bloomberg, расчет ОАО "Промсвязьбанк"

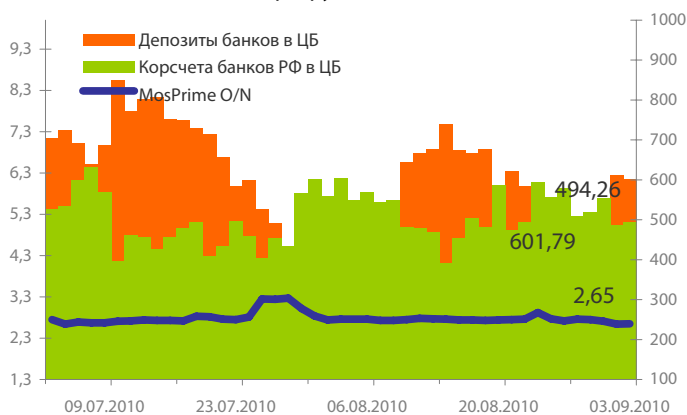
Динамика бивалютной корзины, курса доллара и евро относительно рубля



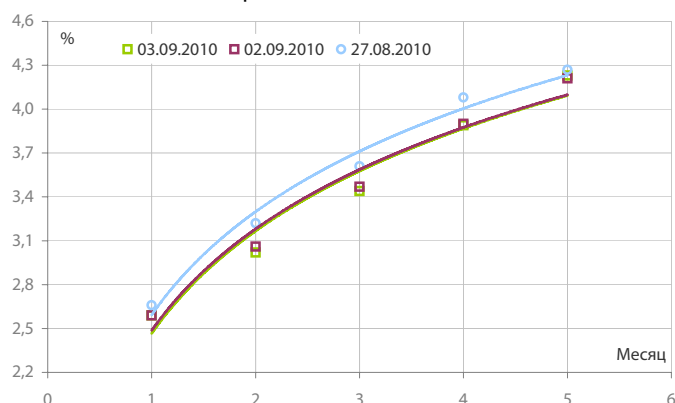
Динамика бивалютной корзины и цен на нефть



Индикаторы рублевой ликвидности



Кривые NDFs USDRUB



- Рубль вчера снижался против доллара и евро на фоне локального снижения цен на нефть и продолжающихся клиентских покупок валют.

- По итогам торгов 2 сентября стоимость бивалютной корзины повысилась на 2 коп. до 34,59 руб. Евро в этот день окреп на 4 коп. (39,35 руб.). Курс американской валюты подрос на 1 коп. до 30,70 руб.

- Краткосрочные ставки МБК впервые за долгое время не поднимались выше ставок «овернайт» ЦБ РФ (2,5%), что еще раз подтверждает, что ситуация на денежном рынке стабилизировалась. На это также указал состоявшийся вчера аукцион ОБР (2,77 млрд. руб. под ставку 3,67% годовых), причем предыдущие 5 аукционов признавались не действительными. В результате, вчера общая рублевая ликвидность сократилась на 1,773 млрд. руб. до 1096,054 млрд. руб. Остатки на корсчетах кредитных организаций выросли с 486,724 млрд. руб. до 494,263 млрд. руб., в то время как депозиты уменьшились с 611,103 млрд. руб. до 601,791 млрд. руб.

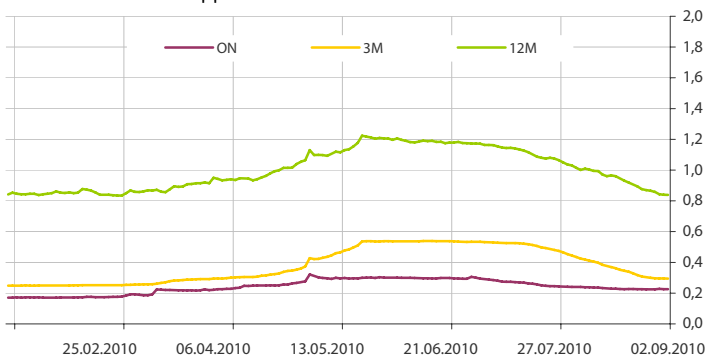
- Обратим внимание на то, что зампред ЦБ А.Улюкаева на восьмом Международном банковском форуме сообщил о том, что за последние месяцы ЦБ «в разы снизил свое присутствие на рынке» и «в большинстве случаев на границах коридора он ничего не покупал».

- Также он признал, что российская банковская система не нуждается в дальнейшей господдержке и способна самостоятельно преодолеть последствия финансового кризиса. По его словам Банк России готов постепенно свернуть все антикризисные меры по финансированию банков, что в свою очередь в дальнейшем может повлиять на ситуацию на денежном рынке.

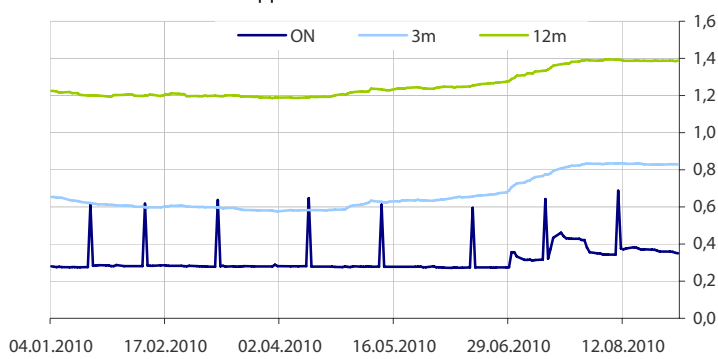
- По поводу инфляции первый зампред ЦБ оставляет ее прогноз по итогам года на уровне около 7%, или чуть выше. По его словам «ценовой шок» связанный с засухой может продлиться от 3 до 6 месяцев, подчеркивая, что текущая инфляция носит локальный характер и не вызвана фундаментальными факторами (монетарной политикой ЦБ). Таким образом, учитывая эти слова можно заключить, что Банк вряд ли в ближайшее время пойдет на повышение ставок.

- Мы полагаем, что при сохранении нейтральной конъюнктуры на внешних рынках в преддверии публикации ряда важных данных рубль будет оставаться к бивалютной корзине в боковом диапазоне. Если после выхода показателей американского рынка труда инвесторы возобновят продажи рискованных активов, тогда, вероятно, и рубль попадет под эти продажи.

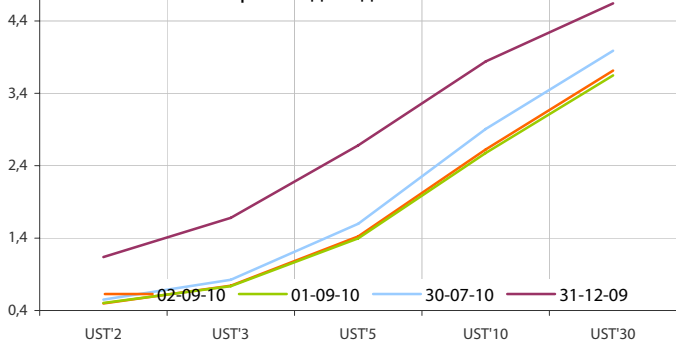
Динамика ставок USDLIBOR



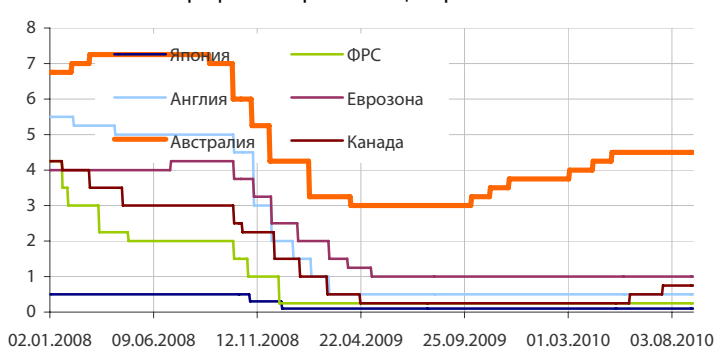
Динамика ставок EURLIBOR



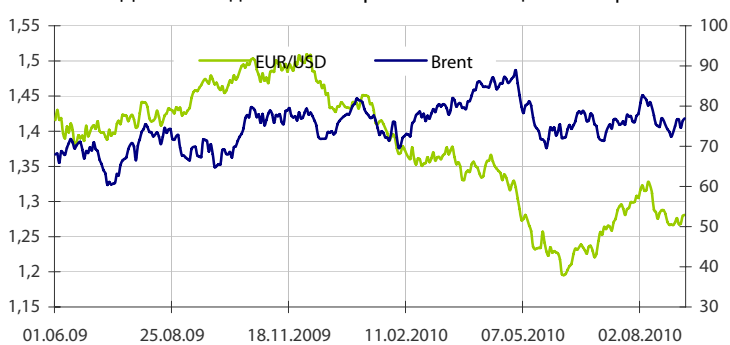
Кривые доходности UST



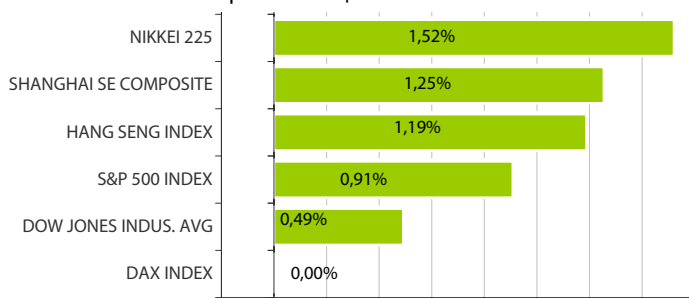
Ставки рефинансирования центральных банков



Динамика движения пары EUR/USD и цен на нефть



Дневное изменение ведущих мировых индексов рынков акций за 2/9/2010



Динамика движения пары EUR/USD и цен на золото



Динамика изменения индекса RTSi\$ и MICEX



Динамика изменения индекса Baltic DRY



Динамика изменения индекса VIX



Данные: Bloomberg, reuters расчет ОАО "Промсвязьбанк"

Данные: Bloomberg, reuters расчет ОАО "Промсвязьбанк"

**пятница 3 сентября 2010 г.**

- 11:55 Германия: Индекс деловой активности в секторе услуг за август Прогноз: 58.5
- 12:00 Еврозона: Индекс деловой активности в секторе услуг за август Прогноз: 55.6
- 12:30 Великобритания: Индекс деловой активности в секторе услуг за август Прогноз: 53.1
- 13:00 Еврозона: Розничные продажи за июль Прогноз: 0.2% м/м, 0.6% г/г
- 16:30 США: Уровень безработицы за август Прогноз: 9.6%
- 16:30 США: Количество новых рабочих мест вне сельского хозяйства за август Прогноз: -105 тыс.
- 18:00 США: Индекс деловой активности в секторе услуг за август Прогноз: 53.5

**понедельник 6 сентября 2010 г.**

- США: US Holiday: Labor Day рынки закрыты
- Великобритания: Регистрация новых автомобилей за август
- 12:30 Еврозона: Индекс доверия инвесторов от Sentix за сентябрь

**вторник 7 сентября 2010 г.**

- 11:50 Япония: Индекс опережающих индикаторов за июль
- 14:00 Германия: Промышленные заказы за июль

Дата	Событие
7 сен	ЦБР проведет ломбардные аукционы на срок неделя, 3 месяца, полгода.
8 сен	Возврат Минфину средств бюджета с депозитов на 32 млрд. руб. Аукцион ОФЗ на 65,0 млрд. руб.
9 сен	ЦБР проведет депозитные аукционы на сроки 4 недели, 3 месяца.
14 сен	ЦБР проведет ломбардные аукционы на срок неделя, 3 месяца.

**Календарь предварительных сроков публикации данных ЦБ РФ.**

Данные: reuters

Категории данных	Даты (сроки) публикации данных			
	Август 2010	Сентябрь 2010	Октябрь 2010	Ноябрь 2010
<b>Финансовый сектор</b>				
Аналитические группировки счетов банковского сектора, по состоянию на конец периода.	31.08.2010 (07.2010)	30.09.2010 (08.2010)	29.10.2010 (09.2010)	30.11.2010 (10.2010)
Аналитические группировки счетов центрального банка, по состоянию на конец периода.	13.08.2010 (07.2010)	14.09.2010 (08.2010)	14.10.2010 (09.2010)	13.11.2010 (10.2010)
<b>Внешний сектор</b>				
Платежный баланс, за отчетный квартал, год.		30.09.2010 (II кв. 2010)		
Общий объем международных резервов, по состоянию на конец рабочей недели.		Еженедельно, по четвергам		
Международные резервы, по состоянию на конец периода.	6.08.2010 (07.2010)	7.09.2010 (08.2010)	7.10.2010 (09.2010)	9.11.2010 (10.2010)
Оценка предстоящих изменений международных резервов и другой ликвидности в иностранной валюте органов денежно-кредитного регулирования РФ, по состоянию на конец периода.	20.08.2010 (07.2010)	20.09.2010 (08.2010)	20.10.2010 (09.2010)	19.11.2010 (10.2010)
Внешняя торговля, за отчетный месяц (по методологии платежного баланса).	11.08.2010 (06.2010)	10.09.2010 (07.2010)	12.10.2010 (08.2010)	11.11.2010 (09.2010)
Международная инвестиционная позиция РФ за год.		30.06.2010 (2009 год)		
<b>Внешний долг Российской Федерации</b>				
Внешний долг РФ (в классификации секторов, соответствующей ССРД), по состоянию на конец периода.		30.09.2010 (II кв. 2010)		
Внешний долг РФ в национальной и иностранной валютах (в классификации секторов, соответствующей ССРД), по состоянию на конец периода.		30.09.2010 (II кв. 2010)		
Внешний долг РФ по срокам погашения (в классификации секторов, соответствующей ССРД), по состоянию на конец периода.		30.09.2010 (II кв. 2010)		
Данные: www.cbr.ru				
<b>Реальный сектор</b>				
Основные показатели национальных счетов.				
Индексы промышленного производства.	31 (За июль/10)	30 (За авг./10)	01 (За сент./10)	30 (За окт./10)
Рынок труда: занятость, безработица, заработная плата.	31 (За июль/10)	30 (За авг./10)	01 (За сент./10)	30 (За окт./10)
Индекс цен: потребительские цены, цены производителей.	31 (За июль/10)	30 (За авг./10)	01 (За сент./10)	30 (За окт./10)

Данные: www.gks.ru


**ОАО «Промсвязьбанк»**

109052, Москва,  
ул. Смирновская, 10, стр. 22

**Круглосуточная  
информационно-справочная служба банка:**

8 800 555-20-20 (звонок из регионов РФ бесплатный)  
+7 (495) 787-33-34

**Департамент операций на валютном, де-  
нежном и товарном рынках:**

+7(495)777-10-20 доб. 70-35-22, 70-47-60  
ф.: +7 (495) 777-10-20 доб. 70-20-04  
Reuters Dealing: PSBF

**Гришанов Кирилл Николаевич**

Grishanov@psbank.ru  
Kgrishanov@bloomberg.net

Начальник управления

Прямой: +7(495)411-51-31 или  
+7(495)777-10-20 доб. 70-47-59

**Отдел конверсионных операций на внутреннем рынке**
**Пономарев Сергей Алексеевич**

Ponomarevs@psbank.ru  
Sponomarev1@bloomberg.net

Начальник отдела

Прямой: +7(495)411-51-30 или  
+7(495)777-10-20 доб. 70-47-11

**Отдел конверсионных операций на международном рынке**
**Скабелин Андрей Владимирович**

Skabelin@psbank.ru  
Askabelin1@bloomberg.net

Начальник отдела

Прямой: +7(495)411-51-34 или  
+7(495)777-10-20 доб. 70-47-56

**Отдел срочных операций**
**Кулаков Алексей Дмитриевич**

Kulakovad@psbank.ru

Дилер

Прямой: +7(495)411-51-30 или  
+7(495)777-47-55 доб. 70-47-55

**Инвестиционный департамент:**

т.: +7 (495) 777-10-20 доб. 70-53-03, 70-20-00  
ф.: +7 (495) 777-10-20 доб. 70-47-37  
E-mail: ib@psbank.ru

**Зибарев Денис Александрович**

Zibarev@psbank.ru

Руководитель департамента

70-47-77

**Тулинов Денис Валентинович**

Tulinov@psbank.ru

Руководитель департамента

70-47-38

**Миленин Сергей Владимирович**

Milenin@psbank.ru

Заместитель руководителя департамента

70-47-94

**Субботина Мария Александровна**

Subbotina@psbank.ru

Заместитель руководителя департамента

70-47-33

**Управление торговли и продаж**
**Панфилов Александр Сергеевич**

Panfilov@psbank.ru

Синдикация и продажи

icq 150-506-020

Прямой: +7(495) 228-39-22  
+7(495)777-10-20 доб. 70-20-13

**Галямина Ирина Александровна**

Galiamina@psbank.ru

Синдикация и продажи

icq 314-055-108

Прямой: +7(905) 507-35-95  
+7(495) 777-10-20 доб. 70-47-85

**Урумов Тамерлан Таймуразович**

Urumov@psbank.ru

Треjder

+7(495)777-10-20 доб. 70-35-06

**Управление брокерского обслуживания**
**Хмелевский Иван Александрович**

Khmelevsky@psbank.ru

Синдикация и продажи

icq 595-431-942

Прямой: +7(905) 411-51-37  
+7(495) 777-10-20 доб. 70-47-18

**Аналитика**
**Захаров Антон Александрович**

Zakharov@psbank.ru

Валютные и товарные рынки

70-47-75

**Шагов Олег Борисович**

Shagov@psbank.ru

Рынки акций

70-47-34

**Грицкевич Дмитрий Александрович**

Gritskevich@psbank.ru

Рынок облигаций

70-20-14

**Монастыршин Дмитрий Владимирович**

Monastyrshin@psbank.ru

Рынок облигаций

70-20-10

**Жариков Евгений Юрьевич**

Zharikov@psbank.ru

Рынок облигаций

70-47-35

Настоящий информационно-аналитический обзор предоставляется исключительно в информационных целях и не содержит рекомендаций или предложений о совершении сделок. ОАО «Промсвязьбанк» уведомляет, что использование представленной информации не обеспечивает защиту от убытков или получение прибыли. ОАО «Промсвязьбанк» и его сотрудники не несут ответственности за полноту и точность предоставленной информации, а также последствия её использования, и оставляют за собой

право пересмотреть её содержание в любой момент без предварительного уведомления.

Настоящим уведомляем всех заинтересованных лиц о том, что при подготовке обзора использовалась информация, полученная из сети Интернет, а также других открытых источников информации, рассматриваемых нами на момент публикации как достоверные.

ОАО «Промсвязьбанк», Москва, ул. Смирновская, 10, т.: 777-10-20, web-сайт: www.psbank.ru

Аналитическое управление Инвестиционного Департамента, т. 777-10-20(доб. 704733), e-mail: ib@psbank.ru