

Ситуация на рынке Forex

Вчерашнее снижение доллара сопровождалось позитивной динамикой на фондовых площадках, повышением ЦБ Австралии и Индии процентных ставок, и ожиданием игроков сегодняшнего заседания ФРС США.

[См. стр. 2](#)

Ситуация на внутреннем валютном рынке

Рубль завершил вчерашний день со снижением к бивалютной корзине и евро и немного вырос по отношению к доллару.

[См. стр. 3](#)

Календарь событий

Великобритания: Индекс деловой активности PMI
США: Изменение числа занятых от ADP.
США: Индекс деловой активности в секторе услуг.
США: Производственные заказы.
США: Решение по процентной ставке ФРС.

[См. стр. 4](#)

События денежного рынка РФ

Депозитный аукцион ЦБ, на 25 дней, на 3 месяца.
Размещение ОФЗ, на 24,5 млрд. руб.
Возврат беззалоговых кредитов в ЦБ.

[См. стр. 5](#)

FX	2 ноя	1 ноя	Изм. ден.	29 окт	Изм. нед.
USD/RUB	30,7419	30,8063	-0,064	30,801	-0,059
EUR/RUB	43,1760	42,8025	+0,374	42,882	+0,294
Корзина	36,3372	36,2046	+0,133	36,237	+0,1
EUR/USD	1,4036	1,3901	+0,014	1,395	+0,009
USD/JPY	80,7200	80,6200	+0,1	80,400	+0,32
GBP/USD	1,6026	1,6041	-0,001	1,604	-0,001
CHF/USD	1,0218	1,0075	+0,014	1,018	+0,004

LIBOR USD	ON	1M	3M	6M	12M
02.11.10	0,2256	0,2538	0,2859	0,4456	0,7604
01.11.10	0,2256	0,2538	0,2859	0,4456	0,7604
29.10.10	0,2256	0,2538	0,2859	0,4484	0,7622

LIBOR EUR	ON	1M	3M	6M	12M
02.11.10	0,6375	0,8069	0,9875	1,2263	1,5056
01.11.10	0,6825	0,8038	0,9888	1,2244	1,5069
29.10.10	0,6925	0,8069	0,9869	1,2244	1,5069

MosPrime	ON	1m	2m	3m	6m
02.11.10	3,03	3,26	3,50	3,75	4,24
01.11.10	3,11	3,26	3,50	3,75	4,24
29.10.10	3,11	3,25	3,50	3,75	4,23

- Американская валюта вчера слабела практически ко всем своим конкурентам, за исключением фунта и иены. Снижение доллара сопровождалось позитивной динамикой на фондовых площадках, повышением ЦБ Австралии и Индии процентных ставок, и ожиданием игроков сегодняшнего заседания ФРС США.

- Пара EURUSD росла вопреки повышению стоимости португальских и ирландских государственных бондов на фоне финансовой напряженности стран эмитентов этих бумаг. В частности, 10-летние облигации Ирландии вчера поднялись до новых исторических максимумов (7,292%), а спрэд между этими бумагами и долгами Германии стал максимальным за всю историю фондового рынка Еврозоны и достиг 487 б. п. Отметим, что по оценкам правительства Ирландии, дефицит бюджета страны побьет в 2010 г. рекорд Еврозоны и составит 32% ВВП. В то время как участники рынка следят за развитием событий США, в зоне евро растут риски дефолта одной из «проблемных» стран региона. Ввиду этого, не исключено, что вновь напомнивший о себе кризис суверенных догов в Еврозоне вновь окажет давление на пару EURUSD и, возможно, что в ближайшие месяцы эта пара вновь опустится в район 1,25.

- Пара USDJPY росла на опасениях относительно интервенций японского ЦБ, усиленных заявлением министра финансов Й.Нода о том, что правительство будет принимать «решительные меры», чтобы остановить рост иены при необходимости.

- Пара GBPUSD снижалась на опасения того, что завтра вслед за ФРС Банк Англии также может увеличить объемы покупок долгосрочных ценных бумаг. Также некоторое давление на британскую валюту оказал и Индекс PMI для строительного сектора, снизившийся до февральских значений текущего года – 51,6 п. Сегодня публикуется индекс PMI по сектору услуг, не исключен его рост, что, может локально поддержать национальную валюту. Напомним, что PMI для производственного сектора, вышедший в понедельник, продемонстрировал рост. Возможно, что в ближайшее время мы сможем увидеть по паре уровень 1,59.

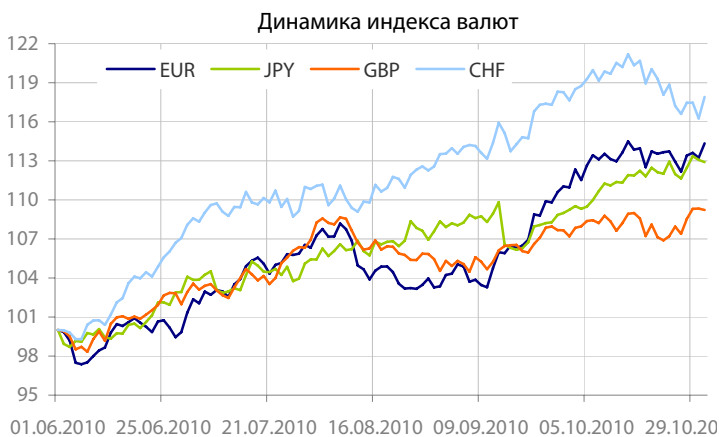
- Пара AUDUSD во вторник в результате решения РБА повысить ставку достигла максимального с 1983 года уровня 1,0021. В то же время, сегодня вышли негативные данные по жилищному сектору Австралии, указавшие на сокращение количества разрешений на строительство в сентябре на 6,6% м/м и на 11,6% г/г. Причем падение этого показателя в годовом выражении стало сильнейшим с июня 2009 г.

- Пара EURUSD 2 ноября двигалась в диапазоне 1,3881-1,4058 и к концу американской сессии закрепились в районе 1,4036. Пара USDJPY изменялась в коридоре 80,47-80,96, поднявшись к концу дня в район 80,72. Пара GBPUSD торговалась в диапазоне 1,5972-1,6080 закрепившись к концу торгов на отметке 1,6026.

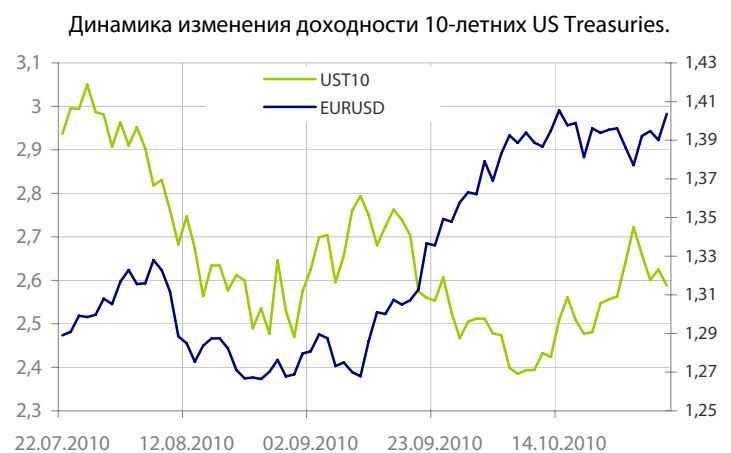
- Сегодняшние торги в Азии в преддверии заседания ФРС США проходили спокойно, сокращение объемов торгов было так же обусловлено отсутствием инвесторов из Японии по причине праздничного дня в стране. Пары EURUSD и USDJPY двигались в диапазонах 1,4008-1,4046 и 80,59-80,73, соответственно.

- Между тем, сегодня в США по предварительным данным промежуточных выборов лидируют республиканцы, поэтому если им удастся удержать лидирующие позиции, то доллар может получить некоторую поддержку от того, что возможный раскол в Конгрессе мог бы действительно обуздать бюджетные расходы и понизить градус нескольких среднесрочных проблем.

- Относительно сегодняшнего решения американского ЦБ, то, вероятно, сможет позволить пара EURUSD выйти из сложившегося за последний месяц бокового диапазона (1,3760-1,4050). Однако не исключено, что инвесторы решат дождаться пятничных данных американскому рынку труда и тогда, возможно, тренд дальнейших торгов будет сформирован. Тем не менее, сегодня уровнями сопротивления для пара EURUSD станут: 1,4060, 1,4160, тогда как уровни поддержки пройдут: 1,3990, 1,3880.

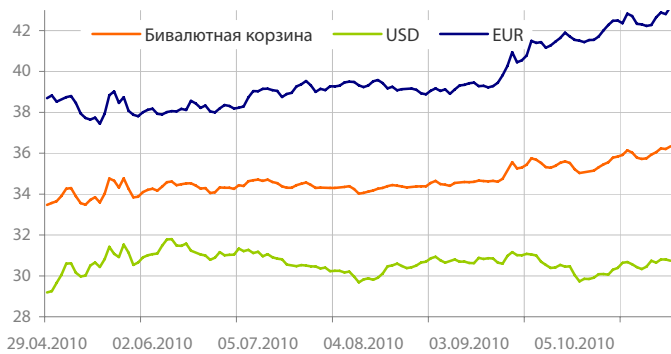


Данные: Bloomberg, расчет ОАО "Промсвязьбанк"

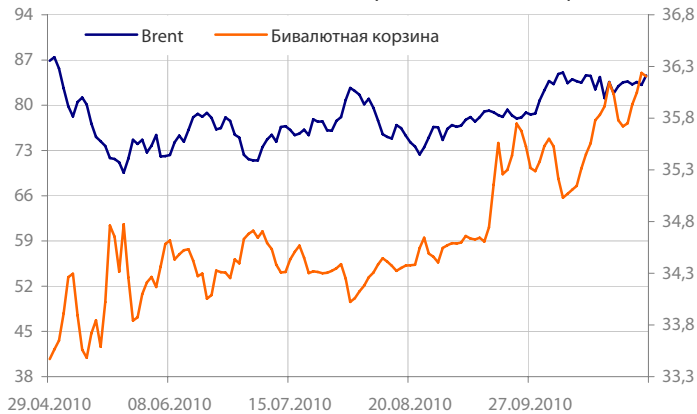


Данные: Bloomberg, расчет ОАО "Промсвязьбанк"

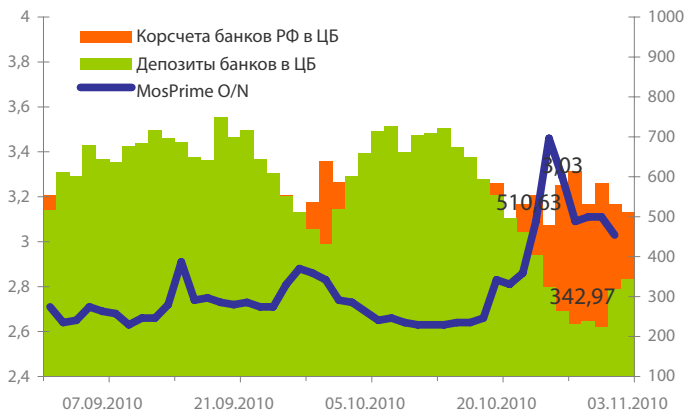
Динамика бивалютной корзины, курса доллара и евро относительно рубля



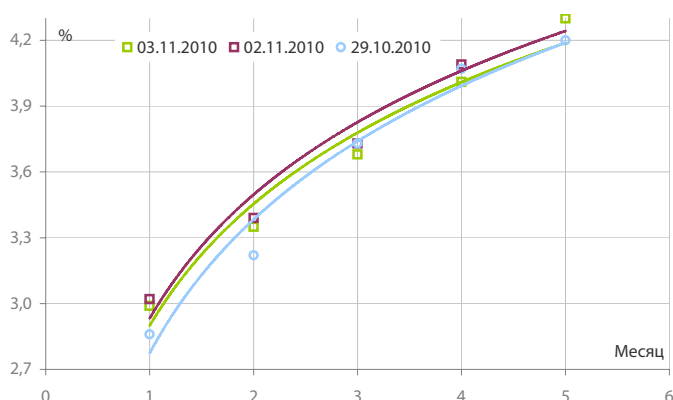
Динамика бивалютной корзины и цен на нефть



Индикаторы рублевой ликвидности



Кривые NDFs USDRUB



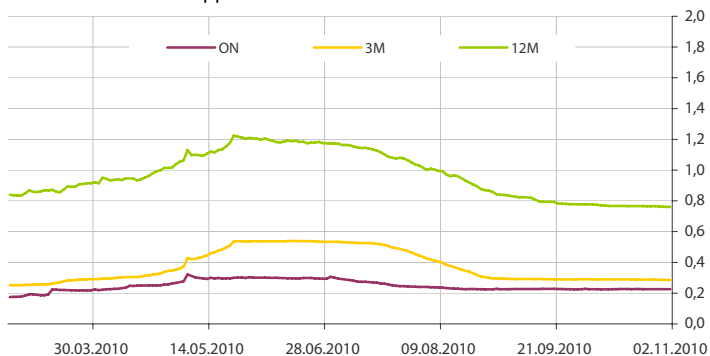
- Рубль завершил вчерашний день со снижением к бивалютной корзине и евро и немного вырос по отношению к доллару.

- По итогам 2 ноября стоимость бивалютной корзины выросла на 13 коп. до 36,34 руб. Евро в этот день окреп на 37 коп. (43,18 руб.). Курс американской валюты снизился на 6 коп. до 30,74 руб.

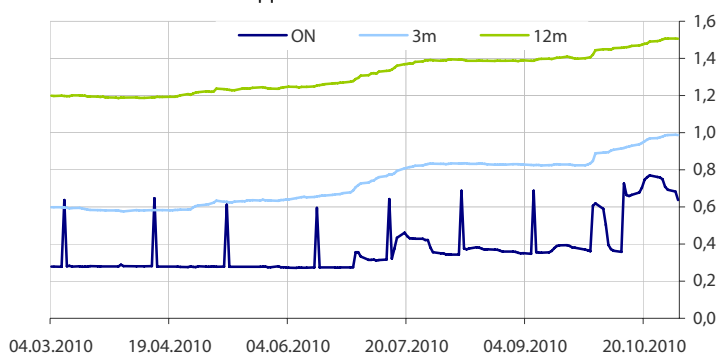
- Между тем, ситуация на денежном рынке продолжает улучшаться - однодневные рублевые МБК в течение дня не превышали 2,75% рубеж, а к закрытию и вовсе опускались район ставок по депозитам «овернайт» ЦБ РФ (2,5%). Ставка RUONIA по состоянию на 1 ноября составила 2,9% годовых с объемом сделок на сумму 102,73 млрд. руб. Общая рублевая ликвидность увеличилась на 3,283 млрд. руб. до 853,594 млрд. руб. Остатки на корсчетах кредитных организаций сократились с 531,895 млрд. руб. до 510,626 млрд. руб., в то время как депозиты выросли с 318,416 млрд. руб. до 342,968 млрд. руб.

- Мы полагаем, что рубль сегодня к бивалютной корзине может завершить день в районе уровней закрытия вчерашнего дня, поскольку основные события запланированы уже после завершения торгов на внутреннем валютном рынке. При этом мы не исключаем, что часть игроков попытается к концу дня увеличить покупки валют в преддверии длинных выходных, тогда корзина может осуществить попытки тестирования уровня сопротивления 36,50 руб. при поддержке 35,95.

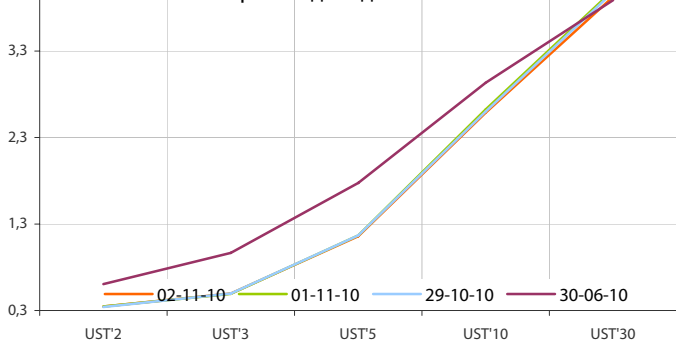
Динамика ставок USDLIBOR



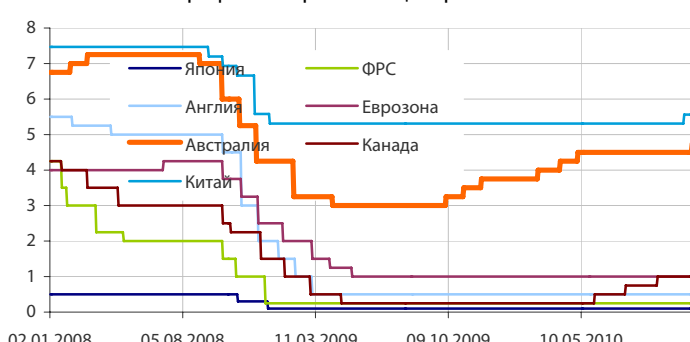
Динамика ставок EURLIBOR



Кривые доходности UST



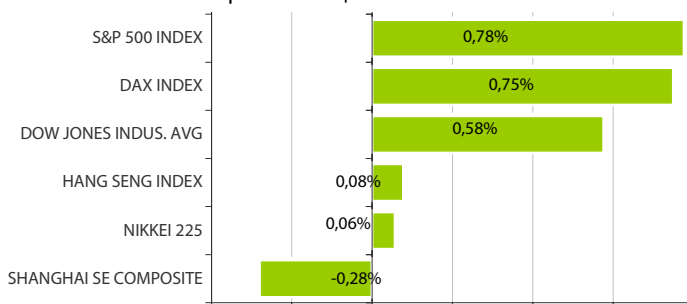
Ставки рефинансирования центральных банков



Динамика движения пары EUR/USD и цен на нефть



Дневное изменение ведущих мировых индексов рынков акций за 2/11/2010



Динамика движения пары EUR/USD и цен на золото



Динамика изменения индекса RTSi\$ и MICEX



Динамика изменения индекса Baltic DRY



Динамика изменения индекса VIX



Данные: Bloomberg, reuters расчет ОАО "Промсвязьбанк"

Данные: Bloomberg, reuters расчет ОАО "Промсвязьбанк"

понедельник 1 ноября 2010 г.

- 12:00 Великобритания: Индекс цен на недвижимость
- 15:30 США: Личные расходы за сентябрь Прогноз: 0.4%
- 15:30 США: Личные доходы за сентябрь Прогноз: 0.3%
- 17:00 США: Индекс деловой активности в производственном секторе за октябрь Прогноз: 54.0
- 17:00 США: Расходы на строительство за сентябрь Прогноз: -0.5%

вторник 2 ноября 2010 г.

- 11:55 Германия: Индекс деловой активности в производственном секторе за октябрь Прогноз: 56.1
- 12:00 Еврозона: Индекс деловой активности в производственном секторе за октябрь Прогноз: 54.1
- 12:30 Великобритания: Индекс деловой активности в производственном секторе за октябрь

среда 3 ноября 2010 г.

- 12:30 Великобритания: Индекс деловой активности PMI
- 15:15 США: Изменение числа занятых от ADP за октябрь Прогноз: 20 тыс.
- 17:00 США: Индекс деловой активности в секторе услуг за октябрь Прогноз: 53.5
- 17:00 США: Производственные заказы за октябрь Прогноз: 1.2%
- 17:30 США: Запасы нефти и нефтепродуктов за неделю до 29 октября
- 21:15 США: Решение по процентной ставке ФРС Прогноз: 0.0%-0.25%

четверг 4 ноября 2010 г.

- 13:00 Еврозона: Индекс производственных цен за сентябрь Прогноз: 0.3%
- 15:00 Великобритания: Решение по процентной ставке Банка Англии Прогноз: 0.50%
- 15:30 США: Количество заявок на пособие по безработице за неделю до 30 октября Прогноз: 437 тыс.
- 15:30 США: Производительность вне сельского хозяйства за 3 квартал Прогноз: 0.0%
- 15:30 США: Затраты на рабочую силу за 3 квартал Прогноз: 1.0%
- 15:45 Еврозона: Решение по процентной ставке ЕЦБ Прогноз: 1.00%
- 16:30 Еврозона: Пресс-конференция главы ЕЦБ Ж.-К.Трише

пятница 5 ноября 2010 г.

- 08:00 Япония: Решение по процентной ставке Банка Японии Прогноз: 0.0%-0.10%
- 12:30 Великобритания: Индекс производственных цен
- 13:00 Германия: Промышленные заказы
- 15:30 США: Уровень безработицы за октябрь Прогноз: 9.6%
- 15:30 США: Количество новых рабочих мест вне сельского хозяйства за октябрь Прогноз: 65 тыс.
- 15:30 США: Средняя почасовая оплата труда за октябрь Прогноз: 0.2%
- 16:30 США: Выступление главы ФРБ Канзаса Т.Хенига
- 17:00 США: Незавершенные сделки по продаже жилья за сентябрь Прогноз: 3.0%
- 19:20 США: Выступление главы ФРБ Сент-Луиса Д. Булларда
- 21:00 США: Выступление главы ФРС Б.Бернанке

Дата	Событие
3 ноя	Депозитный аукцион ЦБ, на 25 дней, на 3 месяца. Размещение ОФЗ, на 24,5 млрд. руб. Возврат беззалоговых кредитов в ЦБ.
8 ноя	Возврат депозитов в ЦБ, на 30 дней. Аукцион прямого РЕПО, на 3 месяца.
9 ноя	Ломбардный аукцион ЦБ, на 7 дней Ломбардный аукцион ЦБ, на 3 месяца. Аукцион прямого РЕПО, на 3 месяца.
10 ноя	Размещение ОФЗ, на 30 млрд. рубю.

Календарь предварительных сроков публикации данных ЦБ РФ.

Данные: reuters

Категории данных	Даты (сроки) публикации данных			
	Ноябрь 2010	Декабрь 2010	Январь 2011	Февраль 2011
Финансовый сектор				
Аналитические группировки счетов банковского сектора, по состоянию на конец периода.	30.11.2010 (10.2010)	31.12.2010 (11.2010)	31.01.2011 (12.2010)	28.02.2011 (01.2011)
Аналитические группировки счетов центрального банка, по состоянию на конец периода.	13.11.2010 (10.2010)	14.12.2010 (11.2010)	14.01.2011 (12.2010)	14.02.2011 (01.2011)
Внешний сектор				
Платежный баланс, за отчетный квартал, год.		31.12.2010 (III кв. 2010)		
Общий объем международных резервов, по состоянию на конец рабочей недели.		Еженедельно, по четвергам		
Международные резервы, по состоянию на конец периода.	9.11.2010 (10.2010)	7.12.2010 (11.2010)	12.01.2011 (12.2010)	7.02.2011 (01.2011)
Оценка предстоящих изменений международных резервов и другой ликвидности в иностранной валюте органов денежно-кредитного регулирования РФ, по состоянию на конец периода.	19.11.2010 (10.2010)	20.12.2010 (11.2010)	20.01.2011 (12.2010)	18.02.2011 (01.2011)
Внешняя торговля, за отчетный месяц (по методологии платежного баланса).	11.11.2010 (09.2010)	10.12.2010 (10.2010)	14.01.2011 (11.2010)	11.02.2011 (12.2010)
Международная инвестиционная позиция РФ за год.		30.06.2011 (2010 год)		
Внешний долг Российской Федерации				
Внешний долг РФ (в классификации секторов, соответствующей ССРД), по состоянию на конец периода.		31.12.2010 (III кв. 2010)		
Внешний долг РФ в национальной и иностранной валютах (в классификации секторов, соответствующей ССРД), по состоянию на конец периода.		31.12.2010 (III кв. 2010)		
Внешний долг РФ по срокам погашения (в классификации секторов, соответствующей ССРД), по состоянию на конец периода.		31.12.2010 (III кв. 2010)		
Данные: www.cbr.ru				
Реальный сектор				
Основные показатели национальных счетов.		31 (За III кв./10)	31 (За дек./10)	03 (За Янв./11)
Индексы промышленного производства.	01 (За окт./10)	30 (За ноя./10)	31 (За дек./10)	03 (За Янв./11)
Рынок труда: занятость, безработица, заработная плата.	01 (За окт./10)	30 (За ноя./10)	31 (За дек./10)	03 (За Янв./11)
Индекс цен: потребительские цены, цены производителей.	01 (За окт./10)	30 (За ноя./10)	31 (За дек./10)	03 (За Янв./11)

Данные: www.gks.ru


ОАО «Промсвязьбанк»

109052, Москва,
ул. Смирновская, 10, стр. 22

**Круглосуточная
информационно-справочная служба банка:**

8 800 555-20-20 (звонок из регионов РФ бесплатный)
+7 (495) 787-33-34

**Департамент операций на валютном, де-
нежном и товарном рынках:**

+7(495)777-10-20 доб. 70-35-22, 70-47-60
ф.: +7 (495) 777-10-20 доб. 70-20-04
Reuters Dealing: PSBF

Гришанов Кирилл Николаевич

Grishanov@psbank.ru
Kgrishanov@bloomberg.net

Руководитель департамента

Прямой: +7(495)411-51-31 или
+7(495)777-10-20 доб. 70-47-59

Отдел конверсионных операций на внутреннем рынке
Островский Андрей Владимирович

Ostrovskya@psbank.ru
Aostrovsky@bloomberg.net

Заместитель начальника отдела

Прямой: +7(495)705-97-58 или
+7(495)777-10-20 доб. 70-47-12

Отдел конверсионных операций на международном рынке
Скабелин Андрей Владимирович

Skabelin@psbank.ru
Askabelin1@bloomberg.net

Начальник отдела

Прямой: +7(495)411-51-34 или
+7(495)777-10-20 доб. 70-47-56

Отдел срочных операций
Кулаков Алексей Дмитриевич

Kulakovad@psbank.ru

Дилер

Прямой: +7(495)411-51-30 или
+7(495)777-47-55 доб. 70-47-55

Инвестиционный департамент:

т.: +7 (495) 777-10-20 доб. 70-53-03, 70-20-00
ф.: +7 (495) 777-10-20 доб. 70-47-37
E-mail: ib@psbank.ru

Зибарев Денис Александрович

Zibarev@psbank.ru

Руководитель департамента

70-47-77

Тулинов Денис Валентинович

Tulinov@psbank.ru

Руководитель департамента

70-47-38

Миленин Сергей Владимирович

Milenin@psbank.ru

Заместитель руководителя департамента

70-47-94

Субботина Мария Александровна

Subbotina@psbank.ru

Заместитель руководителя департамента

70-47-33

Управление торговли и продаж
Галямина Ирина Александровна

Galiamina@psbank.ru

Синдикация и продажи

icq 314-055-108

Прямой: +7(905) 507-35-95
+7(495) 777-10-20 доб. 70-47-85

Урумов Тамерлан Таймуразович

Urumov@psbank.ru

Треjder

+7(495)777-10-20 доб. 70-35-06

Управление брокерского обслуживания
Хмелевский Иван Александрович

Khmelevsky@psbank.ru

Синдикация и продажи

icq 595-431-942

Прямой: +7(905) 411-51-37
+7(495) 777-10-20 доб. 70-47-18

Аналитика
Захаров Антон Александрович

Zakharov@psbank.ru

Валютные и товарные рынки

70-47-75

Шагов Олег Борисович

Shagov@psbank.ru

Рынки акций

70-47-34

Грицкевич Дмитрий Александрович

Gritskevich@psbank.ru

Рынок облигаций

70-20-14

Монастыршин Дмитрий Владимирович

Monastyrshin@psbank.ru

Рынок облигаций

70-20-10

Жариков Евгений Юрьевич

Zharikov@psbank.ru

Рынок облигаций

70-47-35

Настоящий информационно-аналитический обзор предоставляется исключительно в информационных целях и не содержит рекомендаций или предложений о совершении сделок. ОАО «Промсвязьбанк» уведомляет, что использование представленной информации не обеспечивает защиту от убытков или получение прибыли. ОАО «Промсвязьбанк» и его сотрудники не несут ответственности за полноту и точность предоставленной информации, а также последствия её использования, и оставляют за собой

право пересмотреть её содержание в любой момент без предварительного уведомления.

Настоящим уведомляем всех заинтересованных лиц о том, что при подготовке обзора использовалась информация, полученная из сети Интернет, а также других открытых источников информации, рассматриваемых нами на момент публикации как достоверные.

ОАО «Промсвязьбанк», Москва, ул. Смирновская, 10, т.: 777-10-20, web-сайт: www.psbank.ru

Аналитическое управление Инвестиционного Департамента, т. 777-10-20(доб. 704733), e-mail: ib@psbank.ru