

### Ситуация на рынке Forex

В первый рабочий день новой недели основные валютные пары двигались разнонаправленно на фоне низких объемов торгов из-за отсутствия крупных европейских игроков.

[См. стр. 2](#)

### Ситуация на внутреннем валютном рынке

Рубль в понедельник продолжил следовать за растущими ценами на нефть, обновляя многомесячные максимумы против бивалютной корзины.

[См. стр. 3](#)

### Календарь событий

Евროзона: Индекс доверия инвесторов от Sentix.  
США: Объемы продаж в розничных сетях.  
США: Публикация протоколов заседания ФРС.

[См. стр. 4](#)

### События денежного рынка РФ

Минфин РФ разместит в банках до 40 млрд. руб.  
Беззалоговый аукцион ЦБР на 5 недель.

[См. стр. 5](#)

EX Curnsy	5 апр	2 апр	Изм. ден.	26 мар	Изм. нед.
USD/RUB	29,1888	29,2700	-0,0812	29,6215	-0,4327
EUR/RUB	39,4010	39,4781	-0,0771	39,6604	-0,2594
Корзина	33,7843	33,8636	-0,0794	34,1390	-0,3547
EUR/USD	1,3509	1,3504	+0	1,3410	+0,01
USD/JPY	94,1900	94,6100	-0,4200	92,5600	+1,63
GBP/USD	1,5287	1,5209	+0,008	1,4898	+0,039
CHF/USD	0,9430	0,9430	+0	0,9388	+0,004

LIBOR USD	ON	1M	3M	6M	12M
05.04.10	-	-	-	-	-
02.04.10	-	-	-	-	-
26.03.10	0,2181	0,2469	0,2888	0,4394	0,9097

LIBOR EUR	ON	1M	3M	6M	12M
05.04.10	-	-	-	-	-
02.04.10	-	-	-	-	-
26.03.10	0,2794	0,3663	0,5806	0,8963	1,1900

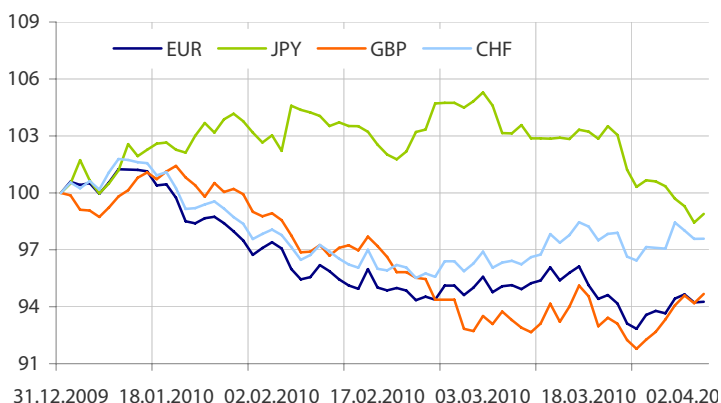
  

MosPrime	ON	1w	1m	2m	3m
05.04.10	3,56	3,76	4,09	4,27	4,41
02.04.10	3,46	3,79	4,12	4,26	4,40
26.03.10	4,10	4,05	4,23	4,42	4,53

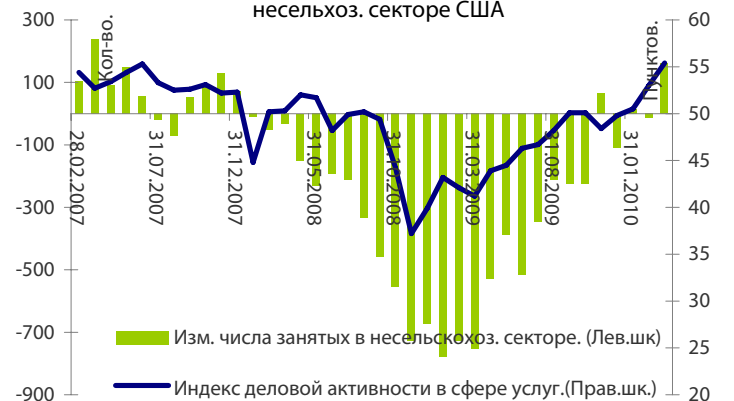
- В первый рабочий день новой недели основные валютные пары двигались разнонаправленно на фоне низких объемов торгов из-за отсутствия крупных европейских игроков, при этом даже ряд сильных американских макроданных не вызвал реакции на Forex.
- Так, сфера услуг США в марте выросла самыми быстрыми темпами с 2007 г. до 55,4 п., что указывает на более стабильное восстановление экономики Штатов, которое началось с создания новых рабочих мест практически во всех секторах экономики страны. В частности, продолжительное потепление в производственном сегменте начало распространяться на сферу услуг. Таким образом, на этом фоне общего улучшения макроэкономической конъюнктуры в США, участники рынка все же не стали осуществлять явных шагов в сторону покупок доллара, т.к. всеми ожидаемого повышения дисконтной ставки ФРС не случилось, что еще раз указало на то, что об ужесточении американской монетарной политики говорить рано.
- Что касается евро, то его изменения были не значительны, поскольку большая часть европейских рынков была закрыта из-за пасхальных выходных.
- Явным лидером этого дня стал фунт стерлингов, который продолжил свой рост против доллара вследствие спекуляций на тему предстоящих парламентских выборов в Великобритании, запланированных на начало лета. В частности, опубликованные в минувшие выходные результаты опросов, показали, что разрыв между двумя основными политическими партиями увеличился, тем самым это дает надежду на большинство одной из партий в парламенте следующего созыва, а значит, увеличиваются шансы на принятие новых экономических реформ по сокращению бюджетного дефицита страны.
- Японская иена, также не отставала от фунта, укрепившись по итогам дня против валюты США на 0,45% после того, как в утренние часы пара USD/JPY достигла максимальной отметки с августа прошлого года - 94,79. Вероятнее всего, японские экспортеры решили воспользоваться слабостью национальной валюты, начав ее покупки. Кроме этого, часть инвесторов могла зафиксировать прибыль в преддверии начала 2-дневного заседания Банка Японии, запланированного на 6-7 апреля. В свою очередь, от которого не ожидают изменения ключевой процентной ставки, составляющей 0,1%, но предположительно может быть улучшена оценка экономической ситуации. Поскольку опубликованный на прошлой неделе индекс Tankan свиде-

тельство об улучшении деловых настроений в крупных японских компаниях.

- Пара EURUSD 5 апреля двигалась в диапазоне 1,3461-1,3540 и к концу американской сессии закрепилась в районе 1,3509. Пара USDJPY изменялась в коридоре 94,09-94,82, опустившись к концу торгов в США до 94,19. Пара GBPUSD торговался в диапазоне 1,5235-1,5319, закрепившись к концу торгов в США в отметке 1,5287.
- Новый рабочий день, начался с появившегося сообщения о том, что ЦБ Австралии поднял свою процентную ставку 5 раз за шесть заседаний (до 4,25%), проигнорировав предупреждения, что более высокие расходы по займам уже подталкивают потребительские расходы. Данный шаг еще раз указал на то, что монетарные власти страны всерьез опасаются по поводу инфляции. Однако, беря во внимание, вновь разгоревшиеся беспокойства относительно того, что Афинам не удастся исполнить все долговые обязательства, решение австралийского Банка не было отыграно должным образом. Тем самым заставив азиатские хедж-фонды и других инвесторов продавать евро в пользу доллара и иены. На этом фоне пары EURUSD и USDJPY находились в диапазоне 1,3414-1,3513 и 93,89-94,40, соответственно.
- Во вторник, снижение европейской валюты может продолжиться, поскольку инвесторы сомневаются, что Греции и ряду других европейских стран удастся привлечь достаточное количество средств для рефинансирования задолженностей. В частности, на негативное настроение инвесторов указывает рост стоимости страховок от дефолтов на долги Греции и Португалии до значений начала марта. Так, 5-летние CDS на греческие бонды сейчас находятся на уровне 342,748 п., что выше того, уровня, когда был обнародован план помощи Греции. Кроме этого, сегодня Moody's пересмотрела прогноз по рейтингу Исландии со стабильного на негативный. На этом фоне, с учетом позитивных сигналов по восстановлению экономики США, если евро продолжит снижение к 1,34, то по прохождению этой отметки продажи «европейца» могут увеличиться. Тем более что сегодня в Штатах будут опубликованы «минутки» мартовского заседания ФРС США, где стоит обратить внимание на возможные сигналы о пересмотре фразы относящейся к процентным ставкам - «исключительно низкой... в течение продолжительного периода времени».

**Динамика индекса валют**


Данные: Bloomberg, расчет ОАО "Промсвязьбанк"

**Динамика индекса деловой активности и кол-ва созданных мест в несельхоз. секторе США**


Данные: Bloomberg, расчет ОАО "Промсвязьбанк"

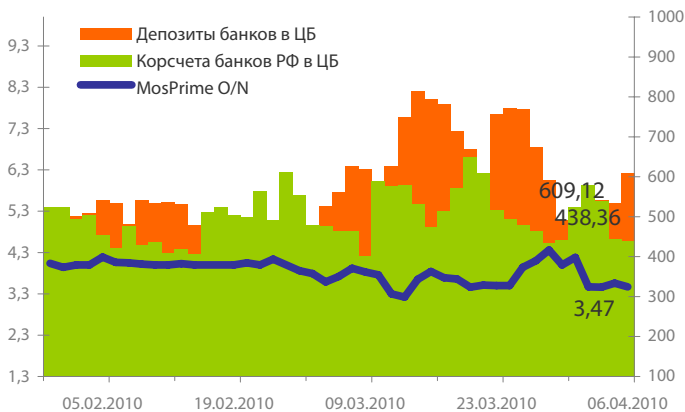
Динамика бивалютной корзины, курса доллара и евро относительно рубля



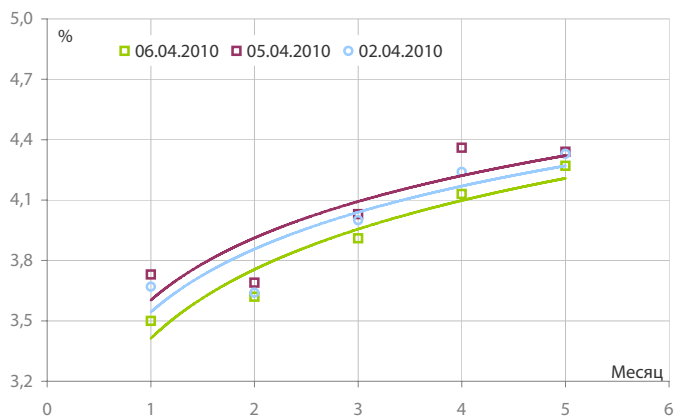
Динамика бивалютной корзины и цен на нефть



Индикаторы рублевой ликвидности



Кривые NDFs USDRUB



Динамика базовой инфляции РФ



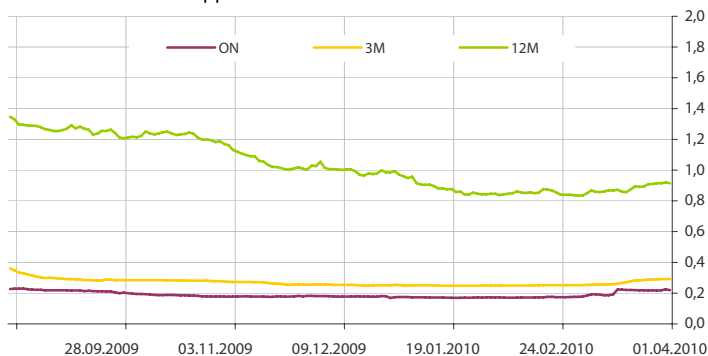
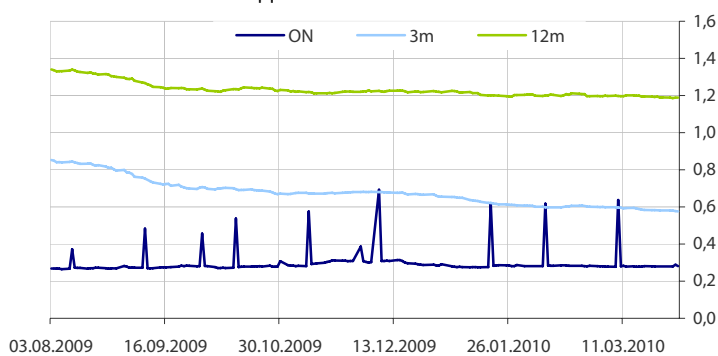
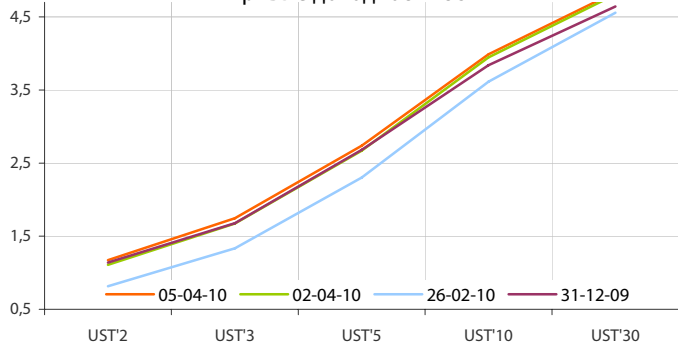
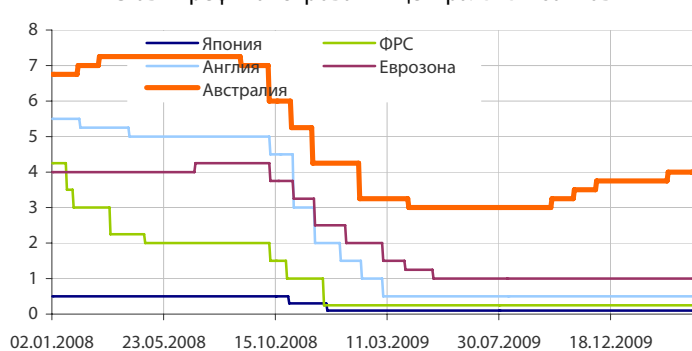
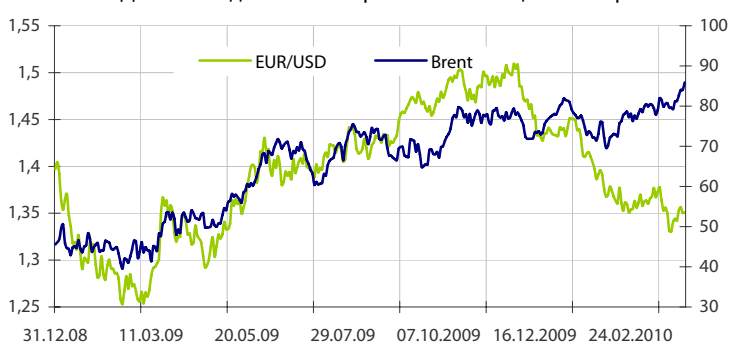
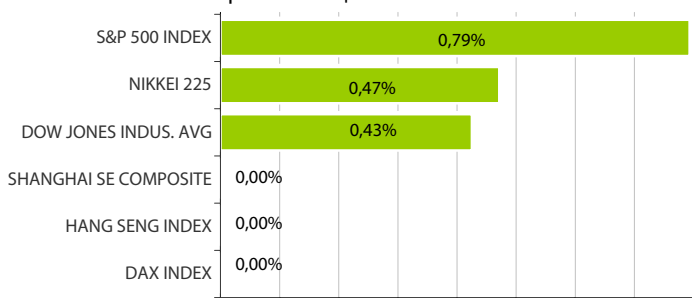
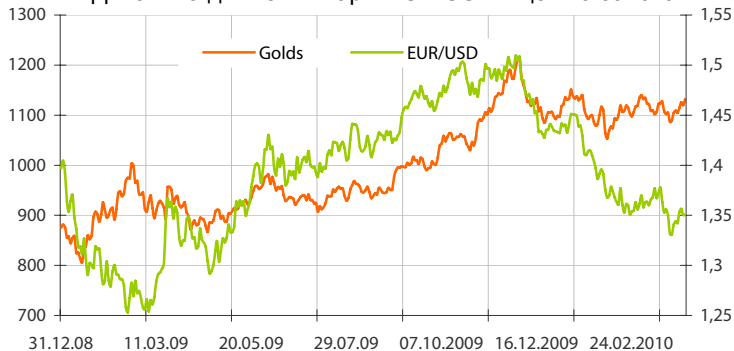
- Рубль в понедельник продолжил следовать за растущими ценами на нефть, обновляя многомесячные максимумы против бивалютной корзины.

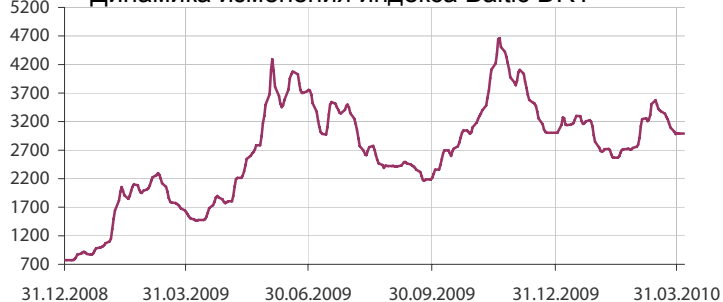
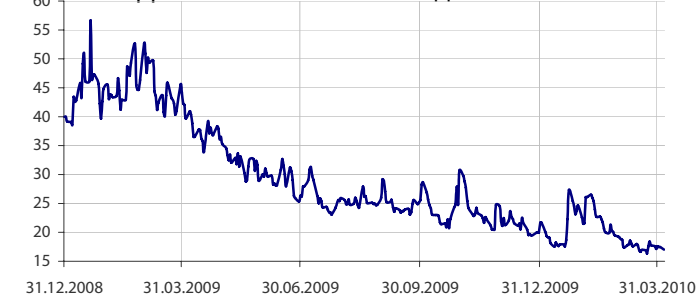
- По итогам торгов 5 апреля стоимость бивалютной корзины снизилась на 8 коп. до 33,78 руб. Евро в этот день ослаб на 8 коп. (39,40 руб.). Курс американской валюты понизился на 8 коп. до 29,19 руб.

- В свою очередь на денежном рынке однодневные ставки МБК продолжили оставаться на привычных уровнях в районе 3%. В то же время показатель рублевой ликвидности вырос на 68,416 млрд. руб. до 1047,476 млрд. руб., в т.ч. корсчета кредитных организаций в ЦБ снизились с 443,447 млрд. руб. до 438,358 млрд. руб. депозиты увеличились с 535,613 млрд. руб. до 609,118 млрд. руб.

- Между тем, базовая инфляция в марте осталась на уровне предыдущего месяца – 0,5% (с начала года 1,5%), тогда как годом ранее инфляция в марте 2009 г достигла 1,3%, за I кв. – 5,4%. При этом сегодня вице-премьер, министр финансов РФ А.Кудрин, заявил, что он считает маловероятным новое снижение ставок ЦБ по причине возможного возобновления роста инфляции. Однако, учитывая то, какую динамику демонстрирует рубль на фоне более низких показателей инфляции, чем в прошлом году, а так же все еще слабого потребительского спроса можно предположить, что снижение ставок в ближайшие месяцы может продолжиться. В том числе, премьер-министр РФ В.Путин ранее прогнозировал инфляцию по итогам текущего года на уровне 6,5-7%.

- Что касается сегодняшней динамики рубля, то она продолжит следовать за конъюнктурой на рынке «черного золота», но из-за возобновившихся опасения относительно проблем некоторых европейских стран рубль может снижаться против «корзины», поскольку сохраняются риски существенного укрепления доллара на Forex.

**Динамика ставок USDLIBOR**

**Динамика ставок EURLIBOR**

**Кривые доходности UST**

**Ставки рефинансирования центральных банков**

**Динамика движения пары EUR/USD и цен на нефть**

**Дневное изменение ведущих мировых индексов рынков акций за 5/4/2010**

**Динамика движения пары EUR/USD и цен на золото**

**Динамика изменения индекса RTSI\$ и MICEX**

**Динамика изменения индекса Baltic DRY**

**Динамика изменения индекса VIX**


Данные: Bloomberg, Reuters расчет ОАО "Промсвязьбанк"

Данные: Bloomberg, Reuters расчет ОАО "Промсвязьбанк"

**вторник 6 апреля 2010 г.**

- 09:00 Япония: Индекс опережающих индикаторов за февраль Прогноз: 97.8
- 12:30 Великобритания: Индекс деловой активности в строительном секторе за март Прогноз: 48.5
- 12:30 Великобритания: Объем выданных ипотечных кредитов за 4 квартал Прогноз: -£3.0 млрд.
- 12:30 Еврозона: Индекс доверия инвесторов от Sentix
- 15:45 США: Объем продаж в розничных сетях
- 16:55 США: Объем продаж в розничных сетях США от Redbook
- 20:00 США: Производственная активность на Среднем Западе
- 22:00 США: Публикация протоколов заседания ФРС

**среда 7 апреля 2010 г.**

- 03:00 Великобритания: Индекс доверия потребителей за март Прогноз: 81
- 06:00 Япония: Решение по процентной ставке Банка Японии Прогноз: 0.1%
- 11:55 Германия: Индекс деловой активности в секторе услуг за март Прогноз: 54.7
- 12:00 Еврозона: Индекс деловой активности в секторе услуг за март Прогноз: 55.5
- 12:30 Великобритания: Индекс деловой активности в секторе услуг за март Прогноз: 58.0
- 13:00 Еврозона: Прирост ВВП за 4 квартал Прогноз: 0.1% к/к, -2.1% г/г
- 14:00 Германия: Производственные заказы за февраль Прогноз: -0.9% м/м, 21.7% г/г
- 18:30 США: Запасы нефти и нефтепродуктов за неделю до 2 апреля
- 21:30 США: Выступление главы ФРС Б.Бернанке
- 23:00 США: Потребительское кредитование за февраль Прогноз: \$1.5 млрд.

**четверг 8 апреля 2010 г.**

- 03:50 Япония: Заказы в машиностроении за февраль Прогноз: 3.7%
- 03:50 Япония: Сальдо платежного баланса за февраль Прогноз: ¥1248.7 млрд.
- 09:00 Япония: Отчет Экономических обозревателей за март Прогноз: 44.9
- 12:30 Великобритания: Промышленное производство за февраль Прогноз: 0.5% м/м, -0.5% г/г
- 12:30 Великобритания: Объемы производства в обрабатывающей промышленности за февраль
- 13:00 Еврозона: Розничные продажи за февраль Прогноз: 0.0% м/м, -0.4% г/г
- 14:00 Германия: Промышленное производство за февраль Прогноз: 0.8% м/м, 6.3% г/г
- 15:00 Великобритания: Решение по процентной ставке Банка Англии Прогноз: 0.50%
- 15:45 Еврозона: Решение по процентной ставке ЕЦБ Прогноз: 1.00%
- 16:30 Еврозона: Пресс-конференция главы ЕЦБ Ж.-К.Трише
- 16:30 США: Количество заявок на пособие по безработице за неделю до 3 апреля Прогноз: 433 тыс.
- 18:30 США: Запасы природного газа за неделю до 2 апреля

**четверг 8 апреля 2010 г.**

- США: Выступление главы ФРС Б.Бернанке
- 10:00 Германия: Сальдо торгового баланса за февраль Прогноз: €11.0 млрд
- 10:00 Германия: Сальдо платежного баланса за февраль Прогноз: €6.5 млрд.
- 12:30 Великобритания: Индекс производственных цен на выходе за март Прогноз: 0.3% м/м, 4.4% г/г
- 12:30 Великобритания: Индекс производственных цен на входе за март Прогноз: 1.2% м/м, 7.1% г/г
- 18:00 США: Оптовые запасы за февраль Прогноз: 0.4%

Дата	Событие
6 апр	Минфин РФ разместит в банках до 40 млрд. руб. на месяц по ставке от 6,5%. Беззалоговый аукцион ЦБР на 5 недель.
7 апр	ЦБР проведет ломбардные аукционы на сроки 2 недели, 3 месяца, 6 месяцев, 1 год. Возврат ЦБР беззалоговых кредитов на 10 млрд р Возврат фонду ЖКХ с депозитов банков 5 млрд. руб. Получение средств с аукционов ЦБР 5 и 6 апр.
8 апр	ЦБР проведет депозитные аукционы на сроки 4 недели, 3 месяца.
9 апр	Аукцион репо ЦБР на срок 3 месяца. Беззалоговый аукцион ЦБР на 3 месяца.

**Календарь предварительных сроков публикации данных ЦБ РФ.**

Данные: reuters

Категории данных	Даты (сроки) публикации данных			
	Март 2010	Апрель 2010	Май 2010	Июнь 2010
<b>Финансовый сектор</b>				
Аналитические группировки счетов банковского сектора, по состоянию на конец периода.	31.03.2010 (02.2010)	30.04.2010 (03.2010)	31.05.2010 (04.2010)	30.06.2010 (05.2010)
Аналитические группировки счетов центрального банка, по состоянию на конец периода.	12.03.2010 (02.2010)	14.04.2010 (03.2010)	14.05.2010 (04.2010)	11.06.2010 (05.2010)
<b>Внешний сектор</b>				
Платежный баланс, за отчетный квартал, год.	31.03.2010 (IV кв. 2009)			30.06.2010 (I кв. 2010)
Общий объем международных резервов, по состоянию на конец рабочей недели.		Еженедельно, по четвергам		
Международные резервы, по состоянию на конец периода.	5.03.2010 (02.2010)	7.04.2010 (03.2010)	7.05.2010 (04.2010)	7.06.2010 (05.2010)
Оценка предстоящих изменений международных резервов и другой ликвидности в иностранной валюте органов денежно-кредитного регулирования РФ, по состоянию на конец периода.	19.03.2010 (02.2010)	20.04.2010 (03.2010)	20.05.2010 (04.2010)	18.06.2010 (05.2010)
Внешняя торговля, за отчетный месяц (по методологии платежного баланса).	12.03.2010 (01.2010)	9.04.2010 (02.2010)	12.05.2010 (03.2010)	11.06.2010 (04.2010)
Международная инвестиционная позиция РФ за год.			30.06.2010 (2009 год)	
<b>Внешний долг Российской Федерации</b>				
Внешний долг РФ (в классификации секторов, соответствующей ССРД), по состоянию на конец периода.	31.03.2010 (IV кв. 2009)			30.06.2010 (I кв. 2010)
Внешний долг РФ в национальной и иностранной валютах (в классификации секторов, соответствующей ССРД), по состоянию на конец периода.	31.03.2010 (IV кв. 2009)			30.06.2010 (I кв. 2010)
Внешний долг РФ по срокам погашения (в классификации секторов, соответствующей ССРД), по состоянию на конец периода.	31.03.2010 (IV кв. 2009)			30.06.2010 (I кв. 2010)
Данные: www.cbr.ru				
<b>Реальный сектор</b>				
Основные показатели национальных счетов.				
Индексы промышленного производства.	31 (За февр./10)	30 (За март/10)	03 (За апр./10)	01 (За май/10)
Рынок труда: занятость: занятость, безработица, заработная плата.	31 (За февр./10)	30 (За март/10)	03 (За апр./10)	01 (За май/10)
Индекс цен: потребительские цены, цены производителей.	31 (За февр./10)	30 (за март/10)	03 (За апр./10)	01 (За май/10)
Население	31 (За февр./10)	30 (за март/10)	03 (За апр./10)	01 (За май/10)

Данные: www.gks.ru


**ОАО «Промсвязьбанк»**

109052, Москва,  
ул. Смирновская, 10, стр. 22

**Круглосуточная**
**информационно-справочная служба банка:**

8 800 555-20-20 (звонок из регионов РФ бесплатный)  
+7 (495) 787-33-34

**Управление валютного и денежного рынка:**

+7(495)777-10-20 доб. 70-35-22, 70-47-60  
ф.: +7 (495) 777-10-20 доб. 70-20-04  
Reuters Dealing: PSBF

**Гришанов Кирилл Николаевич**

Grishanov@psbank.ru  
Kgrishanov@bloomberg.net

Начальник управления

Прямой: +7(495)411-51-31 или  
+7(495)777-10-20 доб. 70-47-59

**Отдел конверсионных операций на внутреннем рынке**
**Пономарев Сергей Алексеевич**

Ponomarevs@psbank.ru  
Sponomarev1@bloomberg.net

Начальник отдела

Прямой: +7(495)411-51-30 или  
+7(495)777-10-20 доб. 70-47-11

**Отдел конверсионных операций на международном рынке**
**Скабелин Андрей Владимирович**

Skabelin@psbank.ru  
Askabelin1@bloomberg.net

Начальник отдела

Прямой: +7(495)411-51-34 или  
+7(495)777-10-20 доб. 70-47-56

**Отдел срочных операций**
**Кулаков Алексей Дмитриевич**

Kulakovad@psbank.ru

Дилер

Прямой: +7(495)411-51-30 или  
+7(495)777-47-55 доб. 70-47-55

**Инвестиционный департамент:**

т.: +7 (495) 777-10-20 доб. 70-53-03, 70-20-00  
ф.: +7 (495) 777-10-20 доб. 70-47-37  
E-mail: ib@psbank.ru

**Зибарев Денис Александрович**

Zibarev@psbank.ru

Руководитель департамента

70-47-77

**Тулинов Денис Валентинович**

Tulinov@psbank.ru

Руководитель департамента

70-47-38

**Миленин Сергей Владимирович**

Milenin@psbank.ru

Заместитель руководителя департамента

70-47-94

**Субботина Мария Александровна**

Subbotina@psbank.ru

Заместитель руководителя департамента

70-47-33

**Управление торговли и продаж**
**Панфилов Александр Сергеевич**

Panfilov@psbank.ru

Синдикация и продажи

icq 150-506-020

Прямой: +7(495) 228-39-22  
+7(495)777-10-20 доб. 70-20-13

**Галамина Ирина Александровна**

Galamina@psbank.ru

Синдикация и продажи

icq 314-055-108

Прямой: +7(905) 507-35-95  
+7(495) 777-10-20 доб. 70-47-85

**Аналитическое управление**
**Захаров Антон Александрович**

Zakharov@psbank.ru

Валютные рынки

70-47-75

**Шагов Олег Борисович**

Shagov@psbank.ru

Рынки акций

70-47-34

**Абдуллаев Искандер Азаматович**

Abdullaev@psbank.ru

Рынок облигаций

70-47-32

**Грицкевич Дмитрий Александрович**

Gritskevich@psbank.ru

Рынок облигаций

70-20-14

**Монастыршин Дмитрий Владимирович**

Monastyrshin@psbank.ru

Рынок облигаций

70-20-10

**Жариков Евгений Юрьевич**

Zharikov@psbank.ru

Рынок облигаций

70-47-35

Настоящий информационно-аналитический обзор предоставляется исключительно в информационных целях и не содержит рекомендаций или предложений о совершении сделок. ОАО «Промсвязьбанк» уведомляет, что использование представленной информации не обеспечивает защиту от убытков или получение прибыли. ОАО «Промсвязьбанк» и его сотрудники не несут ответственности за полноту и точность предоставленной информации, а также последствия её использования, и оставляют за собой

право пересмотреть её содержание в любой момент без предварительного уведомления.

Настоящим уведомляем всех заинтересованных лиц о том, что при подготовке обзора использовалась информация, полученная из сети Интернет, а также других открытых источников информации, рассматриваемых нами на момент публикации как достоверные.

ОАО «Промсвязьбанк», Москва, ул. Смирновская, 10, т.: 777-10-20, web-сайт: www.psbank.ru

Аналитическое управление Инвестиционного Департамента, т. 777-10-20(доб. 704733), e-mail: ib@psbank.ru