

Ситуация на рынке Forex

Доллар США во вторник рос вслед за повышением кривой доходности американских казначейских бумаг.

См. стр. 2

Ситуация на внутреннем валютном рынке

Давление на рубль вчера резко понизилось, когда цены на нефть локально обновили годовые максимумы, а пара EURUSD возобновила свое снижение.

См. стр. 3

Календарь событий

Германия: Промпроизводство за октябрь.

См. стр. 4

События денежного рынка РФ

Возврат депозитов Минфину РФ.

Возврат ломбардных кредитов в ЦБ, на 7 дней.

Размещения ОФЗ.

См. стр. 5

FX	7 дек	6 дек	Изм. ден.	26 ноя	Изм. нед.
USD/RUB	31,0663	31,2487	-0,182	30,836	+0,231
EUR/RUB	41,3641	41,5313	-0,167	43,240	-1,876
Корзина	35,7003	35,8759	-0,176	36,417	-0,717
EUR/USD	1,3302	1,3297	+0,001	1,324	+0,006
USD/JPY	83,2700	82,6900	+0,58	84,100	-0,830
GBP/USD	1,5767	1,5699	+0,007	1,559	+0,017
CHF/USD	1,0155	1,0177	-0,002	0,996	+0,019

LIBOR USD	ON	1M	3M	6M	12M
07.12.10	0,2416	0,2638	0,3022	0,4572	0,7813
06.12.10	0,2403	0,2650	0,3034	0,4597	0,7825
26.11.10	0,2325	0,2563	0,2944	0,4588	0,7846

LIBOR EUR	ON	1M	3M	6M	12M
07.12.10	0,7200	0,7663	0,9725	1,2050	1,4888
06.12.10	0,3638	0,7650	0,9713	1,2063	1,4863
26.11.10	0,3925	0,7525	0,9688	1,2100	1,4925

MosPrime	ON	1m	2m	3m	6m
07.12.10	2,94	3,80	3,91	3,96	4,32
06.12.10	2,88	3,81	3,91	3,96	4,29
26.11.10	3,46	3,39	3,53	3,75	4,26

- Доллар США во вторник рос вслед за повышением кривой доходности американских казначейских бумаг. Доходность только 10-летних бондов поднялась за сутки на 7,05% до июньских значений – 3,128%. Причиной продаж государственных бумаг стало возросшее ожидание увеличения бюджетного дефицита в США на фоне достигнутого в Конгрессе соглашения между президентом США Б.Обамы с лидерами Республиканской партии о широкомасштабном пакете налоговых инициатив, предполагающих продление действующих со времен Джорджа Буша на 2 года. Не исключено, что это было воспринято так, что продление мер по снижению налогов может придать дополнительный импульс росту экономики США, что соответственно понизит ожидания расширения программы покупки государственных облигаций ФРС США, а значит и ослабит давление на доллар.

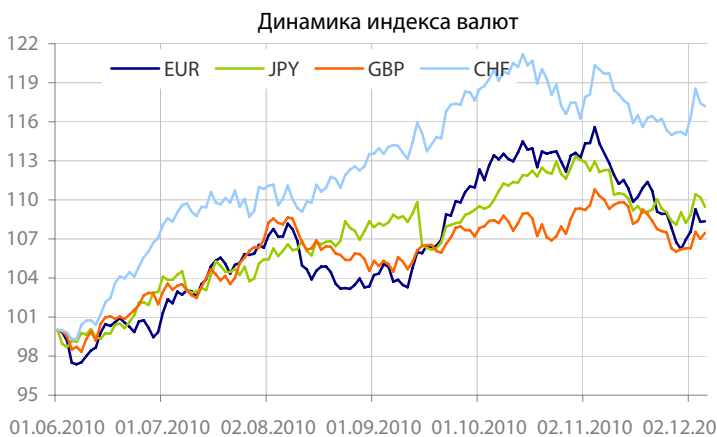
- **Пара EURUSD** во вторник текущей недели двигалась в диапазоне 1,3206-1,3316, и к концу американской сессии закрепилась в районе 1,3302. Снижение пары снова сопровождалось продолжением роста доходности большинства бумаг периферийных стран Еврозоны на фоне сохраняющихся структурных проблем региона. При этом на настроения игроков не повлияли и новости из Ирландии, где был принят в соответствии с ожиданиями бюджет на 2011 г. Министр финансов Германии В.Шойбле вновь защищал евро и уверял, что Португалии удастся справиться со своими проблемами. Однако он также сказал, что панъевропейские облигации невозможны без фундаментальных изменений в ЕС. Возможно, что дополнительным негативом для евро стали комментарии комиссара по экономическим и монетарным вопросам О.Рена о том, что новые, более жесткие стресс тесты для банков начнутся в феврале. Методология находится в стадии обсуждения и оценки ликвидности могут быть включены.

- **Сегодня для пары EURUSD** уровни сопротивления пройдут: 1,3270, 1,3320, 1,34, тогда как уровни

поддержки пройдут: 1,32, 1,3150, 1,3080. В среду утренним негативом для евро стали новости из Германии, где положительное сальдо торгового баланса за октябрь сократилось с 16,8 млрд. евро до 14,2 млрд. евро. Возможно, что из-за сохранения европейского негативного фона паре все же удастся сегодня пробить поддержку в районе 1,32 с дальнейшим ее выходом на 1,3150, затем на 1,3080. В этом случае сильным уровнем поддержки станет 1,2980. Стоит отметить, что нельзя исключать и существенных всплесков по паре.

- **Пара USDJPY** вчера текущей недели двигалась в диапазоне 82,34-83,66, и к концу американской сессии закрепилась в районе 83,27. Сильнейший рост доходности UST, спровоцировал вчера и снижение иены против доллара, тем самым направив пару в район недавних максимумов 84,40. При этом новые продажи американских бумаг смогут помочь пройти и это сопротивление с целью повышения пары 85, затем 86.

- В среду на торгах в Азии в условиях возможного повышения ставок Китаем, сохраняющихся проблем Еврозоны и налоговых послаблений в США американский доллар торговалась с повышением против большинства конкурентов. В то же время, многие ведущие азиатские индексы снижались, только Shanghai. comp. опустился на 0,95%. На этом фоне движение пар EURUSD и USDJPY проходило в диапазонах 1,3206-1,3316 и 83,24-84,02.



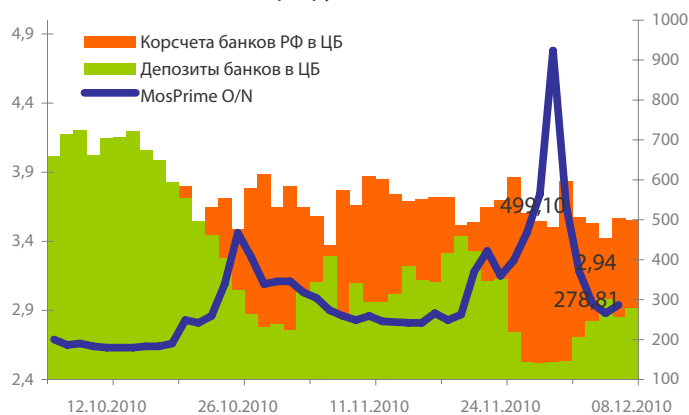
Динамика бивалютной корзины, курса доллара и евро относительно рубля



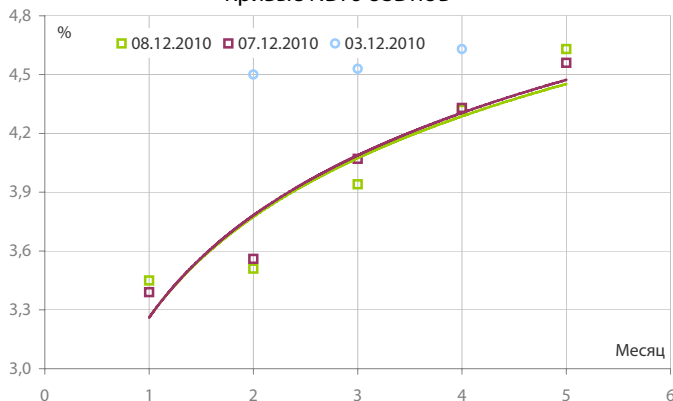
Динамика бивалютной корзины и цен на нефть



Индикаторы рублевой ликвидности



Кривые NDFs USDRUB



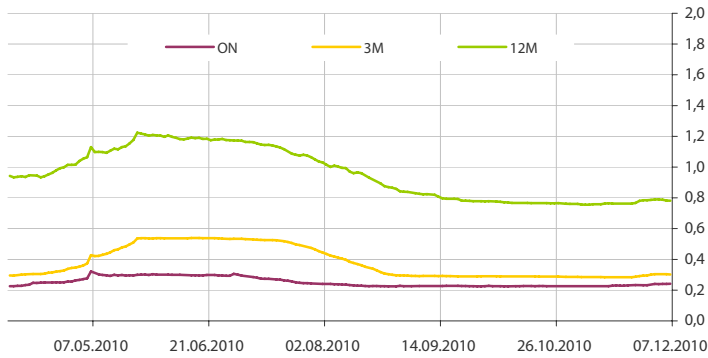
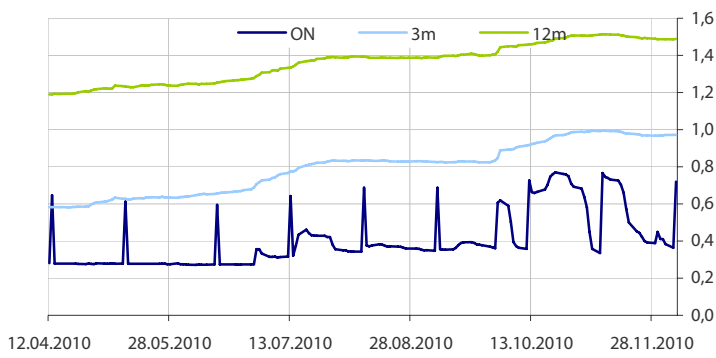
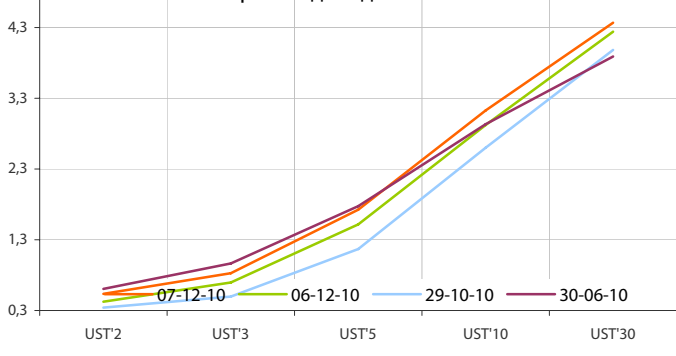
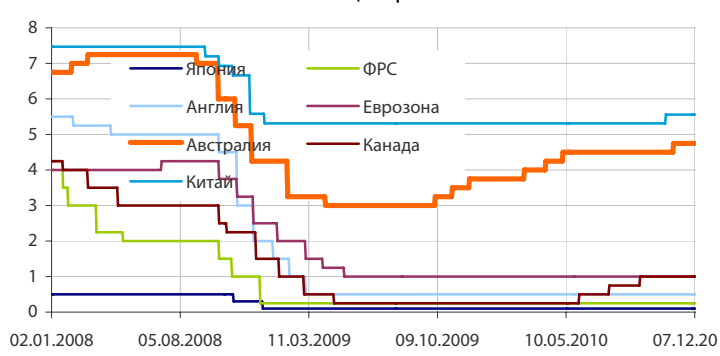
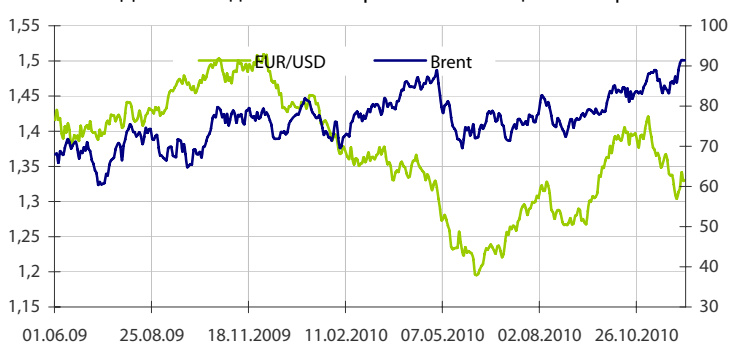
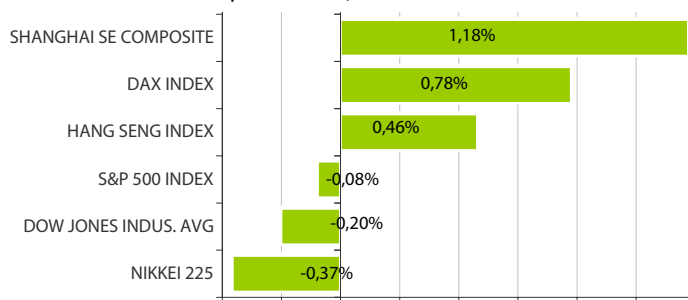
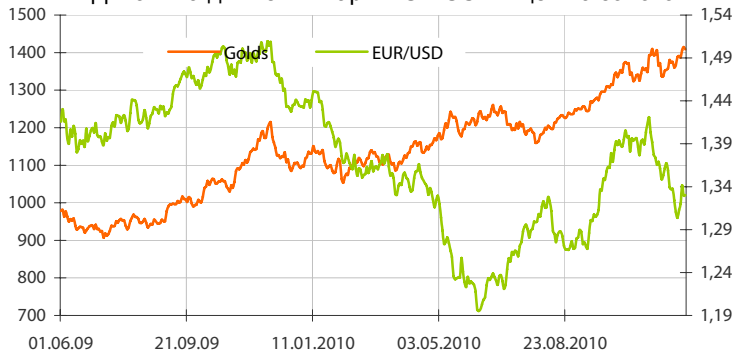
- Давление на рубль вчера резко понизилось, когда цены на нефть локально обновили годовые максимумы, а пара EURUSD возобновила свое снижение. Причем не исключено, что и технические факторы сыграли на руку российской валюте, которая в паре с долларом пробила растущий тренд.

- По итогам 7 декабря стоимость бивалютной корзины снизилась на 18 коп. до 35,70 руб. Евро в этот день ослаб на 17 коп. (41,36 руб.). Курс американской валюты понизился на 18 коп. до 31,07 руб.

- Между тем, конъюнктура на денежном рынке продолжает улучшаться на фоне нового притока ликвидности, ставки МБК большую часть дня торговались чуть выше ставок овернайт ЦБ РФ (2,5%). Ставка RUONIA по состоянию на 6 декабря составила 2,85% годовых с объемом сделок на сумму 92,31 млрд. руб. Валютные свопы овернайт сегодня торгуются в районе 2,5-2,8%.

- Общая рублевая ликвидность выросла на 15,828 млрд. руб. до 777,903 млрд. руб. Остатки на корсчетах кредитных организаций уменьшились с 504,925 млрд. руб. до 499,095 млрд. руб., в то время как депозиты увеличились с 257,15 млрд. руб. до 278,808 млрд. руб.

- Мы полагаем, что сегодня рубль может осуществить попытки тестирования к бивалютной корзине сильного уровня поддержки проходящего 35,65 руб., не исключено что при достижении которого, может случиться отскок. В целом, рубль вероятнее всего, в ближайшие дни возобновит снижение против корзины, в этом случае первой целью может стать уровень 35,95 руб.

Динамика ставок USDLIBOR

Динамика ставок EURLIBOR

Кривые доходности UST

Основные ставки центральных банков

Динамика движения пары EUR/USD и цен на нефть

Дневное изменение ведущих мировых индексов рынков акций за 7/12/2010

Динамика движения пары EUR/USD и цен на золото

Динамика изменения индекса RTSi\$ и MICEX

Динамика изменения индекса Baltic DRY

Динамика изменения индекса VIX


Данные: Bloomberg, reuters расчет ОАО "Промсвязьбанк"

Данные: Bloomberg, reuters расчет ОАО "Промсвязьбанк"

понедельник 6 декабря 2010 г.

- 12:30 Еврозона: Доверие инвесторов за декабрь Прогноз: 13.8
- 21:00 США: Выступление главы ФРБ Ричмонда Лэкера

вторник 7 декабря 2010 г.

- 07:30 Япония: Индекс опережающих индикаторов за октябрь
- 08:00 Великобритания: Оценка ВВП
- 12:30 Великобритания: Промпроизводство за октябрь
- 14:00 Германия: Заказы в обрабатывающей промышленности за октябрь
- 17:20 Канада: Решение Банка Канада по ставке Прогноз: 1%
- 18:00 США: Индекс экономического оптимизма за декабрь

среда 8 декабря 2010 г.

- 14:00 Германия: Промпроизводство за октябрь
- 18:30 США: Запасы нефти и нефтепродуктов

четверг 9 декабря 2010 г.

- 02:50 Япония: ВВП за 3 кв.
- 10:00 Германия: Индекс потребительских цен за ноябрь
- 12:00 Еврозона: Месячный отчет ЕЦБ
- 15:00 Великобритания: Решение Банка Англии по ставке Прогноз: 0.50%
- 16:30 США: Первичные заявки на пособие по безработице
- 18:00 США: Товарно-материальные запасы за октябрь

пятница 10 декабря 2010 г.

- 08:00 Китай: Баланс внешней торговли за ноябрь
- 08:00 Китай: Индекс цен на недвижимость за ноябрь
- 08:00 Япония: Доверие потребителей за ноябрь
- 12:30 Великобритания: Индекс цен производителей за ноябрь
- 16:30 США: Баланс внешней торговли за октябрь
- 17:55 США: Доверие потребителей за декабрь

Дата	Событие
8 дек	Возврат депозитов Минфину РФ, на 2,8 млрд. руб., на 6 месяцев. Возврат ломбардных кредитов в ЦБ, на 7 дней. В совокупности: объем размещения ОФЗ 18,22 млрд. руб.
9 дек	Депозитный аукцион ЦБ, на 1 месяц, 3 месяца. Доразмещение ОБР, на 10 млрд. руб., на 2 месяца.
10 дек	Возврат депозитов в ЦБ, на 28 дней.
13 дек	Аукцион прямого РЕПО, на 3 месяца.

Календарь предварительных сроков публикации данных ЦБ РФ.

Данные: reuters

Категории данных	Даты (сроки) публикации данных			
	Ноябрь 2010	Декабрь 2010	Январь 2011	Февраль 2011
Финансовый сектор				
Аналитические группировки счетов банковского сектора, по состоянию на конец периода.	30.11.2010 (10.2010)	31.12.2010 (11.2010)	31.01.2011 (12.2010)	28.02.2011 (01.2011)
Аналитические группировки счетов центрального банка, по состоянию на конец периода.	13.11.2010 (10.2010)	14.12.2010 (11.2010)	14.01.2011 (12.2010)	14.02.2011 (01.2011)
Внешний сектор				
Платежный баланс, за отчетный квартал, год.		31.12.2010 (III кв. 2010)		
Общий объем международных резервов, по состоянию на конец рабочей недели.		Еженедельно, по четвергам		
Международные резервы, по состоянию на конец периода.	9.11.2010 (10.2010)	7.12.2010 (11.2010)	12.01.2011 (12.2010)	7.02.2011 (01.2011)
Оценка предстоящих изменений международных резервов и другой ликвидности в иностранной валюте органов денежно-кредитного регулирования РФ, по состоянию на конец периода.	19.11.2010 (10.2010)	20.12.2010 (11.2010)	20.01.2011 (12.2010)	18.02.2011 (01.2011)
Внешняя торговля, за отчетный месяц (по методологии платежного баланса).	11.11.2010 (09.2010)	10.12.2010 (10.2010)	14.01.2011 (11.2010)	11.02.2011 (12.2010)
Международная инвестиционная позиция РФ за год.		30.06.2011 (2010 год)		
Внешний долг Российской Федерации				
Внешний долг РФ (в классификации секторов, соответствующей ССРД), по состоянию на конец периода.		31.12.2010 (III кв. 2010)		
Внешний долг РФ в национальной и иностранной валютах (в классификации секторов, соответствующей ССРД), по состоянию на конец периода.		31.12.2010 (III кв. 2010)		
Внешний долг РФ по срокам погашения (в классификации секторов, соответствующей ССРД), по состоянию на конец периода.		31.12.2010 (III кв. 2010)		
Данные: www.cbr.ru				
Реальный сектор				
Основные показатели национальных счетов.		31 (За III кв./10)	31 (За дек./10)	03 (За Янв./11)
Индексы промышленного производства.	01 (За окт./10)	30 (За ноя./10)	31 (За дек./10)	03 (За Янв./11)
Рынок труда: занятость, безработица, заработная плата.	01 (За окт./10)	30 (За ноя./10)	31 (За дек./10)	03 (За Янв./11)
Индекс цен: потребительские цены, цены производителей.	01 (За окт./10)	30 (За ноя./10)	31 (За дек./10)	03 (За Янв./11)

Данные: www.gks.ru


ОАО «Промсвязьбанк»

109052, Москва,
ул. Смирновская, 10, стр. 22

**Круглосуточная
информационно-справочная служба банка:**

8 800 555-20-20 (звонок из регионов РФ бесплатный)
+7 (495) 787-33-34

**Департамент операций на валютном, де-
нежном и товарном рынках:**

+7(495)777-10-20 доб. 70-35-22, 70-47-60
ф.: +7 (495) 777-10-20 доб. 70-20-04
Reuters Dealing: PSBF

Гришанов Кирилл Николаевич

Grishanov@psbank.ru
Kgrishanov@bloomberg.net

Руководитель департамента

Прямой: +7(495)411-51-31 или
+7(495)777-10-20 доб. 70-47-59

Отдел конверсионных операций на внутреннем рынке
Островский Андрей Владимирович

Ostrovskya@psbank.ru
Aostrovsky@bloomberg.net

Заместитель начальника отдела

Прямой: +7(495)705-97-58 или
+7(495)777-10-20 доб. 70-47-12

Отдел конверсионных операций на международном рынке
Скабелин Андрей Владимирович

Skabelin@psbank.ru
Askabelin1@bloomberg.net

Начальник отдела

Прямой: +7(495)411-51-34 или
+7(495)777-10-20 доб. 70-47-56

Отдел срочных операций
Кулаков Алексей Дмитриевич

Kulakovad@psbank.ru

Дилер

Прямой: +7(495)411-51-30 или
+7(495)777-47-55 доб. 70-47-55

Инвестиционный департамент:

т.: +7 (495) 777-10-20 доб. 70-53-03, 70-20-00
ф.: +7 (495) 777-10-20 доб. 70-47-37
E-mail: ib@psbank.ru

Зибарев Денис Александрович

Zibarev@psbank.ru

Руководитель департамента

70-47-77

Тулинов Денис Валентинович

Tulinov@psbank.ru

Руководитель департамента

70-47-38

Миленин Сергей Владимирович

Milenin@psbank.ru

Заместитель руководителя департамента

70-47-94

Субботина Мария Александровна

Subbotina@psbank.ru

Заместитель руководителя департамента

70-47-33

Управление торговли и продаж
Галямина Ирина Александровна

Galiamina@psbank.ru

Синдикация и продажи

icq 314-055-108

Прямой: +7(905) 507-35-95
+7(495) 777-10-20 доб. 70-47-85

Урумов Тамерлан Таймуразович

Urumov@psbank.ru

Трейдер

+7(495)777-10-20 доб. 70-35-06

Управление брокерского обслуживания
Хмелевский Иван Александрович

Khmelevsky@psbank.ru

Синдикация и продажи

icq 595-431-942

Прямой: +7(905) 411-51-37
+7(495) 777-10-20 доб. 70-47-18

Аналитика
Захаров Антон Александрович

Zakharov@psbank.ru

Валютные и товарные рынки

70-47-75

Шагов Олег Борисович

Shagov@psbank.ru

Рынки акций

70-47-34

Грицкевич Дмитрий Александрович

Gritskevich@psbank.ru

Рынок облигаций

70-20-14

Монастыршин Дмитрий Владимирович

Monastyrshin@psbank.ru

Рынок облигаций

70-20-10

Жариков Евгений Юрьевич

Zharikov@psbank.ru

Рынок облигаций

70-47-35

Настоящий информационно-аналитический обзор предоставляется исключительно в информационных целях и не содержит рекомендаций или предложений о совершении сделок. ОАО «Промсвязьбанк» уведомляет, что использование представленной информации не обеспечивает защиту от убытков или получение прибыли. ОАО «Промсвязьбанк» и его сотрудники не несут ответственности за полноту и точность предоставленной информации, а также последствия её использования, и оставляют за собой

право пересмотреть её содержание в любой момент без предварительного уведомления.

Настоящим уведомляем всех заинтересованных лиц о том, что при подготовке обзора использовалась информация, полученная из сети Интернет, а также других открытых источников информации, рассматриваемых нами на момент публикации как достоверные.

ОАО «Промсвязьбанк», Москва, ул. Смирновская, 10, т.: 777-10-20, web-сайт: www.psbank.ru

Аналитическое управление Инвестиционного Департамента, т. 777-10-20(доб. 704733), e-mail: ib@psbank.ru