

### Ситуация на рынке Forex

Доллар снова демонстрировал смешанную динамику во время относительно спокойной сессии, при этом ему удалось удержать свои успехи по отношению к евро на фоне решения рейтингового агентства понизить рейтинг Ирландии.

[См. стр. 2](#)

### Ситуация на внутреннем валютном рынке

Рубль вчера продолжил свой рост против корзины и ее компонентов на фоне по-прежнему высоких цен на нефть и оттока ликвидности.

[См. стр. 3](#)

### Календарь событий

Китай: Баланс внешней торговли.

Китай: Индекс цен на недвижимость.

Япония: Доверие потребителей.

Великобритания: Индекс цен производителей

США: Баланс внешней торговли.

США: Доверие потребителей.

[См. стр. 4](#)

### События денежного рынка РФ

Депозитный аукцион ЦБ, на 1 месяц, 3 месяца.

Доразмещение ОБР, на 10 млрд. руб., на 2 месяца.

[См. стр. 5](#)

| FX      | 9 дек   | 8 дек   | Изм. ден. | 3 дек  | Изм. нед. |
|---------|---------|---------|-----------|--------|-----------|
| USD/RUB | 30,9250 | 31,0980 | -0,173    | 30,836 | +0,089    |
| EUR/RUB | 40,9339 | 41,1067 | -0,173    | 43,240 | -2,306    |
| Корзина | 35,4290 | 35,6019 | -0,173    | 36,417 | -0,988    |
| EUR/USD | 1,3222  | 1,3227  | 0,000     | 1,341  | -0,019    |
| USD/JPY | 83,7700 | 84,2700 | -0,500    | 82,530 | +1,24     |
| GBP/USD | 1,5763  | 1,5772  | -0,001    | 1,578  | -0,001    |
| CHF/USD | 1,0174  | 1,0107  | +0,007    | 1,027  | -0,010    |

| LIBOR USD | ON     | 1M     | 3M     | 6M     | 12M    |
|-----------|--------|--------|--------|--------|--------|
| 09.12.10  | 0,2400 | 0,2622 | 0,3022 | 0,4572 | 0,7825 |
| 08.12.10  | 0,2409 | 0,2625 | 0,3022 | 0,4584 | 0,7825 |
| 03.12.10  | 0,2406 | 0,2650 | 0,3034 | 0,4622 | 0,7879 |

| LIBOR EUR | ON     | 1M     | 3M     | 6M     | 12M    |
|-----------|--------|--------|--------|--------|--------|
| 09.12.10  | 0,6013 | 0,7613 | 0,9631 | 1,2050 | 1,4900 |
| 08.12.10  | 0,6638 | 0,7625 | 0,9669 | 1,2050 | 1,4900 |
| 03.12.10  | 0,3838 | 0,7638 | 0,9713 | 1,2063 | 1,4875 |

| MosPrime | ON   | 1m   | 2m   | 3m   | 6m   |
|----------|------|------|------|------|------|
| 09.12.10 | 2,99 | 3,82 | 3,96 | 4,03 | 4,31 |
| 08.12.10 | 3,03 | 3,80 | 3,90 | 3,97 | 4,31 |
| 03.12.10 | 2,95 | 3,83 | 3,91 | 3,95 | 4,31 |

- Доллар снова демонстрировал смешанную динамику во время относительно спокойной сессии, при этом ему удалось удержать свои успехи по отношению к евро на фоне решения рейтингового агентства понизить рейтинг Ирландии. В то же время, вопреки благоприятной американской статистике отмечалась коррекция по казначейским бумагам, что спровоцировало ослабление доллара против иены, хотя не исключено, что бонды США покупались на фоне более сильного, чем ожидали участники рынка результата аукциона на 30-летние бумаги (\$13 млрд.). Среди релизов США, то первичные обращения за пособием по безработице снизились сильнее, чем ожидалось, увеличение оптовых запасов оказалось также выше ожиданий.

- **Пара EURUSD** в четверг двигалась в диапазоне 1,3164-1,3323, и к концу американской сессии закрепилась в районе 1,3222. Ирландское правительство вчера объявило, что парламент Ирландии проголосует по вопросу одобрения условий экономической помощи со стороны Европейского союза и МВФ 15 декабря. Вскоре после этого, оппозиционная партия труда заявила, что будет голосовать против сделки. Между тем, Fitch понизило рейтинг Ирландии на 3 пункта до BBB+, при этом этот шаг был вполне ожидаемым. Не исключено, что Moody's в скором времени последует этому примеру. Эти факторы продолжили давить на евро и на долговой рынок европейского региона, где вновь подросли доходности бумаг многих периферийных стран. Тем не менее, несмотря на позитивные данные из США и европейский долговой кризис паре вновь не удалось удержать ниже 1,32.

- **Сегодня для пары EURUSD** уровни сопротивления пройдут: 1,3285, 1,3380, 1,3480, тогда как уровни поддержки пройдут: 1,3205, 1,3165, 1,3080. Относительно движения пары в последний трудовой день недели, то мы не исключаем, что ей все же удастся пробить уровень 1,3165 на фоне германо-французского саммита, на котором встретятся

канцлер Германии А.Меркель и президент Франции Н.Саркози. Возможно, будут рассмотрены вопросы выпуска панъевропейских гособлигаций и увеличения стабилизационного фонда. Также доллар вновь может поддержать американская статистика, которая включает данные по торговому балансу, ежемесячный отчет по бюджету, индекс потребительского доверия от Университета Мичигана.

- Кроме этого, давление на евро и на другие рискованные активы может быть оказано и ожиданиями повышения ставок со стороны Китая в ближайшие выходные. К тому же накануне вышли китайские данные, усилившие эти предположения, в том числе новые займы, экспорт и импорт увеличились более значительными темпами, чем ожидали рынки.

- **Пара USDCHF и EURCHF** вчера продолжили снижение, причем негативную динамику последней можно было охарактеризовать сохраняющимися структурными проблемами Еврозоны, что касается USDCHF, то возможно, что она снижалась из-за ожиданий шагов со стороны Китая. Учитывая эти факторы вполне можно ожидать снижения этих пар. Соответственно для пары USDCHF прорыв ниже 0,9675 открывает уровень 0,9465, а для пары EURCHF целью снижения может стать 1,2770, причем вчера пара зарылась ниже сильного уровня поддержки 1,3, что предполагает дальнейшее ее снижение.

- Сегодняшние торги в Азии проходили на фоне смешанной динамики ведущих азиатских индексов и преимущественно бокового движения многих валютных пар. Причем сильная статистика из Китая смогла лишь поддержать фондовый рынок этой страны, но при этом усилила ожидания повышения ставок, и как результат оказала локальное давление на австралийскую валюту. На этом фоне движение пар EURUSD и USDJPY проходило в диапазонах 1,3217-1,3271 и 83,52-83,87.



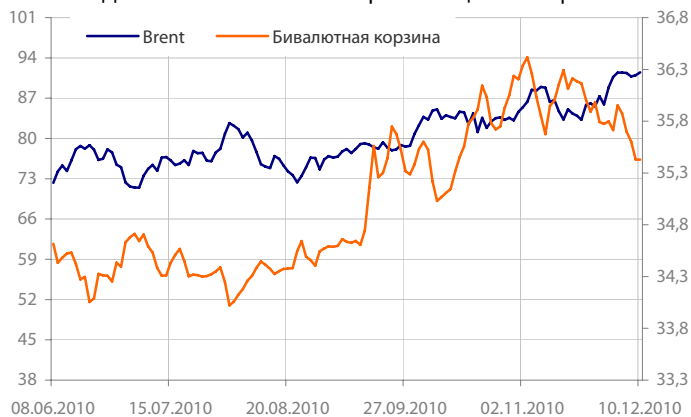
Данные: Bloomberg, расчет ОАО "Промсвязьбанк"

Данные: Bloomberg, расчет ОАО "Промсвязьбанк"

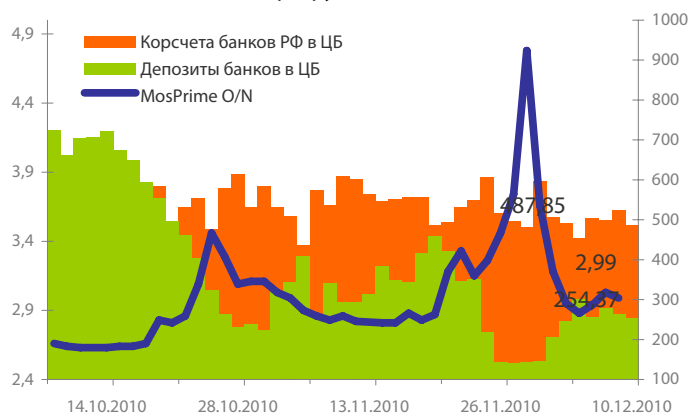
Динамика бивалютной корзины, курса доллара и евро относительно рубля



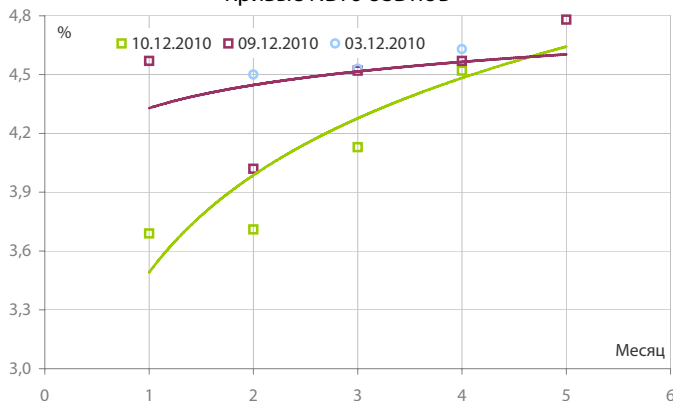
Динамика бивалютной корзины и цен на нефть



Индикаторы рублевой ликвидности



Кривые NDFs USDRUB



- Рубль вчера продолжил свой рост против корзины и ее компонентов на фоне по-прежнему высоких цен на нефть и оттока ликвидности.

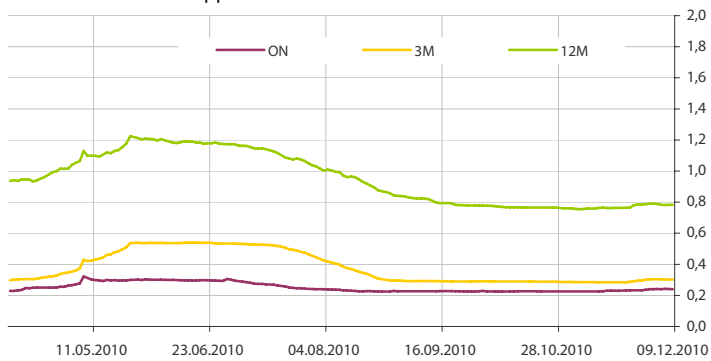
- По итогам 9 декабря стоимость бивалютной корзины снизилась на 17 коп. до 35,43 руб. Евро в этот день ослаб на 17 коп. (40,93 руб.). Курс американской валюты понизился на 17 коп. до 30,93 руб.

- Между тем, несмотря на значительный отток ликвидности ставки на денежном рынке практически не изменились. Однодневные ставки МБК большую часть дня торговались чуть выше ставок овернайт ЦБ РФ (2,5%). Ставка RUONIA по состоянию на 7 декабря составила 2,82% годовых с объемом сделок на сумму 46,18 млрд. руб. Валютные свопы овернайт вчера находились в районе 2,5-2,7%, сегодня утром ситуация осталась неизменной.

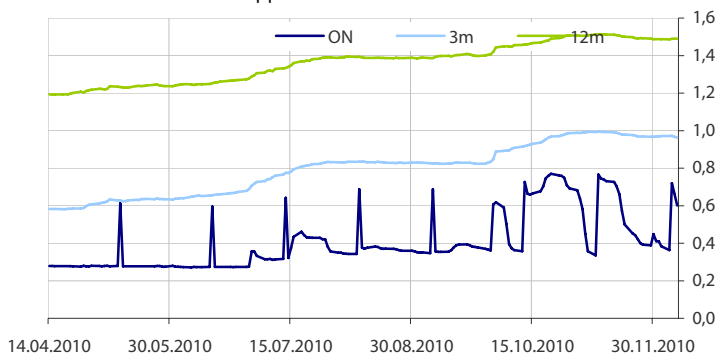
- Общая рублевая ликвидность сократилась на 45,699 млрд. руб. до 742,224 млрд. руб. Остатки на корсчетах кредитных организаций уменьшились с 524,788 млрд. руб. до 487,853 млрд. руб., в то время как депозиты сократились с 263,135 млрд. руб. до 254,371 млрд. руб.

- Мы полагаем, что сегодня предположительный диапазон движения бивалютной корзины может составить 35,30-35,60 руб. В целом, как нам кажется движение рубля дальше нижней границы маловероятно, поэтому мы не исключаем в ближайшие дни рост корзины.

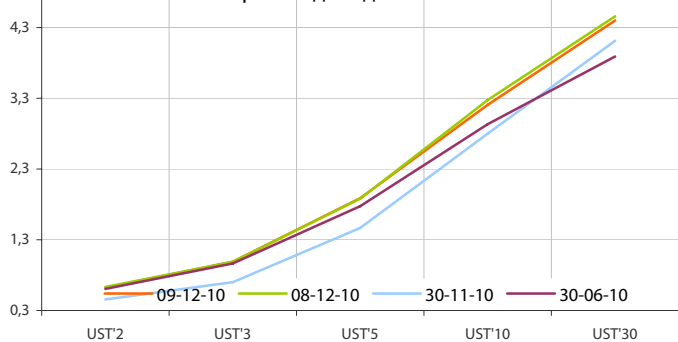
Динамика ставок USDLIBOR



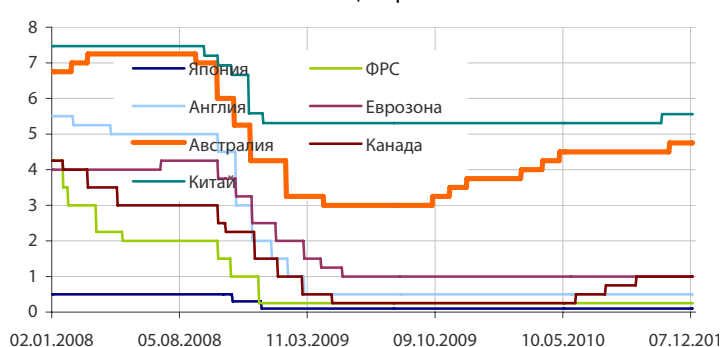
Динамика ставок EURLIBOR



Кривые доходности UST



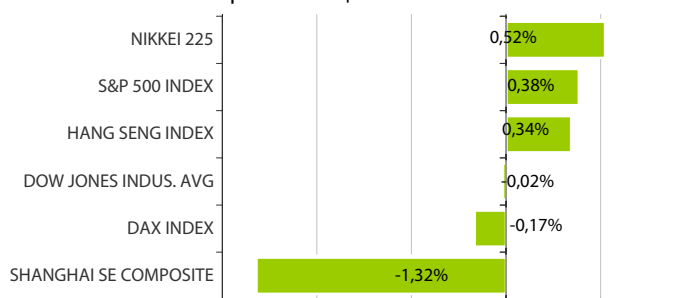
Основные ставки центральных банков



Динамика движения пары EUR/USD и цен на нефть



Дневное изменение ведущих мировых индексов рынков акций за 9/12/2010



Динамика движения пары EUR/USD и цен на золото



Динамика изменения индекса RTSi\$ и MICEX



Динамика изменения индекса Baltic DRY



Динамика изменения индекса VIX



Данные: Bloomberg, reuters расчет ОАО "Промсвязьбанк"

Данные: Bloomberg, reuters расчет ОАО "Промсвязьбанк"

**понедельник 6 декабря 2010 г.**

- 12:30 Еврозона: Доверие инвесторов за декабрь Прогноз: 13.8
- 21:00 США: Выступление главы ФРБ Ричмонда Лэкера

**вторник 7 декабря 2010 г.**

- 07:30 Япония: Индекс опережающих индикаторов за октябрь
- 08:00 Великобритания: Оценка ВВП
- 12:30 Великобритания: Промпроизводство за октябрь
- 14:00 Германия: Заказы в обрабатывающей промышленности за октябрь
- 17:20 Канада: Решение Банка Канада по ставке Прогноз: 1%
- 18:00 США: Индекс экономического оптимизма за декабрь

**среда 8 декабря 2010 г.**

- 14:00 Германия: Промпроизводство за октябрь
- 18:30 США: Запасы нефти и нефтепродуктов

**четверг 9 декабря 2010 г.**

- 02:50 Япония: ВВП за 3 кв.
- 10:00 Германия: Индекс потребительских цен за ноябрь
- 12:00 Еврозона: Месячный отчет ЕЦБ
- 15:00 Великобритания: Решение Банка Англии по ставке Прогноз: 0.50%
- 16:30 США: Первичные заявки на пособие по безработице
- 18:00 США: Товарно-материальные запасы за октябрь

**пятница 10 декабря 2010 г.**

- 08:00 Китай: Баланс внешней торговли за ноябрь
- 08:00 Китай: Индекс цен на недвижимость за ноябрь
- 08:00 Япония: Доверие потребителей за ноябрь
- 12:30 Великобритания: Индекс цен производителей за ноябрь
- 16:30 США: Баланс внешней торговли за октябрь
- 17:55 США: Доверие потребителей за декабрь

| Дата   | Событие   |
|--------|---|
| 10 дек | Возврат депозитов в ЦБ, на 28 дней.   |
| 13 дек | Аукцион прямого РЕПО, на 3 месяца.  |
| 14 дек | Ломбардный аукцион ЦБ, на 7 дней, 3 месяца.<br>Беззалоговый аукцион ЦБ, на 1 месяц. |
| 15 дек | Уплата страховых взносов за ноябрь 2010 г.<br>Размещение ОФЗ.<br>Погашение ОБР.     |

**Календарь предварительных сроков публикации данных ЦБ РФ.**

Данные: reuters

| Категории данных  | Даты (сроки) публикации данных |                           |                         |                             |
|---|--------------------------------|---------------------------|-------------------------|-----------------------------|
|   | Декабрь 2010                   | Январь 2011               | Февраль 2011            | Март 2011                   |
| <b>Финансовый сектор</b>  |                                |                           |                         |                             |
| Аналитические группировки счетов банковского сектора, по состоянию на конец периода.  | 31.12.2010<br>(11.2010)        | 31.01.2011<br>(12.2010)   | 28.02.2011<br>(01.2011) | 31.03.2011<br>(02.2011)     |
| Аналитические группировки счетов центрального банка, по состоянию на конец периода.   | 14.12.2010<br>(11.2010)        | 14.01.2011<br>(12.2010)   | 14.02.2011<br>(01.2011) | 14.03.2011<br>(02.2011)     |
| <b>Внешний сектор</b>   |                                |                           |                         |                             |
| Платежный баланс, за отчетный квартал, год.   | 31.12.2010<br>(III кв. 2010)   |                           |                         | 31.03.2011<br>(IV кв. 2010) |
| Общий объем международных резервов, по состоянию на конец рабочей недели.   |                                | Еженедельно, по четвергам |                         |                             |
| Международные резервы, по состоянию на конец периода.   | 7.12.2010<br>(11.2010)         | 12.01.2011<br>(12.2010)   | 7.02.2011<br>(01.2011)  | 5.03.2011<br>(02.2011)      |
| Оценка предстоящих изменений международных резервов и другой ликвидности в иностранной валюте органов денежно-кредитного регулирования РФ, по состоянию на конец периода. | 20.12.2010<br>(11.2010)        | 20.01.2011<br>(12.2010)   | 18.02.2011<br>(01.2011) | 18.03.2011<br>(02.2011)     |
| Внешняя торговля, за отчетный месяц (по методологии платежного баланса).  | 10.12.2010<br>(10.2010)        | 14.01.2011<br>(11.2010)   | 11.02.2011<br>(12.2010) | 14.03.2011<br>(01.2011)     |
| Международная инвестиционная позиция РФ за год.   |                                | 30.06.2011<br>(2010 год)  |                         |                             |
| <b>Внешний долг Российской Федерации</b>  |                                |                           |                         |                             |
| Внешний долг РФ (в классификации секторов, соответствующей ССРД), по состоянию на конец периода.  | 31.12.2010<br>(III кв. 2010)   |                           |                         | 31.03.2011<br>(IV кв. 2010) |
| Внешний долг РФ в национальной и иностранной валютах (в классификации секторов, соответствующей ССРД), по состоянию на конец периода.                                     | 31.12.2010<br>(III кв. 2010)   |                           |                         | 31.03.2011<br>(IV кв. 2010) |
| Внешний долг РФ по срокам погашения (в классификации секторов, соответствующей ССРД), по состоянию на конец периода.  | 31.12.2010<br>(III кв. 2010)   |                           |                         | 31.03.2011<br>(IV кв. 2010) |
| Данные: www.cbr.ru  |                                |                           |                         |                             |
| <b>Реальный сектор</b>  |                                |                           |                         |                             |
| Основные показатели национальных счетов.  | 31 (За III кв./10)             | 31 (За дек./10)           | 03 (За Янв./11)         | 29 (IV кв./10)              |
| Индексы промышленного производства.   | 30 (За ноя./10)                | 31 (За дек./10)           | 03 (За Янв./11)         | 29 (Фев./11)                |
| Рынок труда: занятость, безработица, заработная плата.  | 30 (За ноя./10)                | 31 (За дек./10)           | 03 (За Янв./11)         | 29 (Фев./11)                |
| Индекс цен: потребительские цены, цены производителей.  | 30 (За ноя./10)                | 31 (За дек./10)           | 03 (За Янв./11)         | 29 (Фев./11)                |

Данные: www.gks.ru


**ОАО «Промсвязьбанк»**

109052, Москва,  
ул. Смирновская, 10, стр. 22

**Круглосуточная  
информационно-справочная служба банка:**

8 800 555-20-20 (звонок из регионов РФ бесплатный)  
+7 (495) 787-33-34

**Департамент операций на валютном, де-  
нежном и товарном рынках:**

+7(495)777-10-20 доб. 70-35-22, 70-47-60  
ф.: +7 (495) 777-10-20 доб. 70-20-04  
Reuters Dealing: PSBF

**Гришанов Кирилл Николаевич**

Grishanov@psbank.ru  
Kgrishanov@bloomberg.net

Руководитель департамента

Прямой: +7(495)411-51-31 или  
+7(495)777-10-20 доб. 70-47-59

**Отдел конверсионных операций на внутреннем рынке**
**Островский Андрей Владимирович**

Ostrovskya@psbank.ru  
Aostrovsky@bloomberg.net

Заместитель начальника отдела

Прямой: +7(495)705-97-58 или  
+7(495)777-10-20 доб. 70-47-12

**Отдел конверсионных операций на международном рынке**
**Скабелин Андрей Владимирович**

Skabelin@psbank.ru  
Askabelin1@bloomberg.net

Начальник отдела

Прямой: +7(495)411-51-34 или  
+7(495)777-10-20 доб. 70-47-56

**Отдел срочных операций**
**Кулаков Алексей Дмитриевич**

Kulakovad@psbank.ru

Дилер

Прямой: +7(495)411-51-30 или  
+7(495)777-47-55 доб. 70-47-55

**Инвестиционный департамент:**

т.: +7 (495) 777-10-20 доб. 70-53-03, 70-20-00  
ф.: +7 (495) 777-10-20 доб. 70-47-37  
E-mail: ib@psbank.ru

**Зибарев Денис Александрович**

Zibarev@psbank.ru

Руководитель департамента

70-47-77

**Тулинов Денис Валентинович**

Tulinov@psbank.ru

Руководитель департамента

70-47-38

**Миленин Сергей Владимирович**

Milenin@psbank.ru

Заместитель руководителя департамента

70-47-94

**Субботина Мария Александровна**

Subbotina@psbank.ru

Заместитель руководителя департамента

70-47-33

**Управление торговли и продаж**
**Галямина Ирина Александровна**

Galiamina@psbank.ru

Синдикация и продажи

icq 314-055-108

Прямой: +7(905) 507-35-95  
+7(495) 777-10-20 доб. 70-47-85

**Урумов Тамерлан Таймуразович**

Urumov@psbank.ru

Трейдер

+7(495)777-10-20 доб. 70-35-06

**Управление брокерского обслуживания**
**Хмелевский Иван Александрович**

Khmelevsky@psbank.ru

Синдикация и продажи

icq 595-431-942

Прямой: +7(905) 411-51-37  
+7(495) 777-10-20 доб. 70-47-18

**Аналитика**
**Захаров Антон Александрович**

Zakharov@psbank.ru

Валютные и товарные рынки

70-47-75

**Шагов Олег Борисович**

Shagov@psbank.ru

Рынки акций

70-47-34

**Грицкевич Дмитрий Александрович**

Gritskevich@psbank.ru

Рынок облигаций

70-20-14

**Монастыршин Дмитрий Владимирович**

Monastyrshin@psbank.ru

Рынок облигаций

70-20-10

**Жариков Евгений Юрьевич**

Zharikov@psbank.ru

Рынок облигаций

70-47-35

Настоящий информационно-аналитический обзор предоставляется исключительно в информационных целях и не содержит рекомендаций или предложений о совершении сделок. ОАО «Промсвязьбанк» уведомляет, что использование представленной информации не обеспечивает защиту от убытков или получение прибыли. ОАО «Промсвязьбанк» и его сотрудники не несут ответственности за полноту и точность предоставленной информации, а также последствия её использования, и оставляют за собой

право пересмотреть её содержание в любой момент без предварительного уведомления.

Настоящим уведомляем всех заинтересованных лиц о том, что при подготовке обзора использовалась информация, полученная из сети Интернет, а также других открытых источников информации, рассматриваемых нами на момент публикации как достоверные.

ОАО «Промсвязьбанк», Москва, ул. Смирновская, 10, т.: 777-10-20, web-сайт: www.psbank.ru

Аналитическое управление Инвестиционного Департамента, т. 777-10-20(доб. 704733), e-mail: ib@psbank.ru