

Ситуация на рынке Forex

Учитывая негатив на сырьевых площадках и высокую вероятность роста доллара США, пара USDCAD в ближайшие недели может повыситься до 0,98.

[См. стр. 2](#)

Ситуация на внутреннем валютном рынке

В случае прохода бивалютной корзиной отметки 33,74 руб., для её дальнейшего роста открывается уровень 33,92 руб.

[См. стр. 3](#)

Календарь событий

Великобритания: Индекс розничных продаж.
Германия: Индекс потребительских цен.
Великобритания: Баланс внешней торговли.
Великобритания: Индекс потребительских цен.
Германия: Индекс текущих условий ZEW.
США: Индекс цен на экспорт и импорт.
США: Баланс внешней торговли.
Канада: Решение по ставке Банка Канады.
США: Баланс федерального бюджета.

[См. стр. 4](#)

События денежного рынка РФ

ЦБР проведет ломбардные аукционы на срок 1 неделя.
Минфин РФ предложит 65 млрд. руб.

[См. стр. 5](#)

Прогнозы:

	1m	3m	9m
EUR/USD	1,37	1,30	1,32

Внутридневные уровни:

	EUR/USD	USD/JPY	GBP/USD
Сопротив.	1,4600	85,50	1,6520
	1,4580	85,00	1,6428
	1,4480	84,50	1,6312
Поддерж.	1,4350	83,50	1,6240
	1,4272	83,13	1,6186
	1,4182	82,50	1,6125

FX	11 апр	8 апр	Изм. ден.	1 апр	Изм. нед.
USD/RUB	28,0475	28,0240	+0,023	28,4050	-0,358
EUR/RUB	40,4875	40,4100	+0,078	40,0650	+0,422
Корзина	33,6455	33,5977	+0,048	33,6520	-0,007
EUR/USD	1,4440	1,4483	-0,004	1,424	+0,02
USD/JPY	84,6200	84,7600	-0,140	84,060	+0,56
GBP/USD	1,6371	1,6383	-0,001	1,611	+0,026
CHF/USD	1,1041	1,1031	+0,001	1,082	+0,022

LIBOR USD	ON	1M	3M	6M	12M
11.04.11	0,1508	0,2238	0,2828	0,4445	0,7740
08.04.11	0,1548	0,2265	0,2853	0,4475	0,7773
01.04.11	0,1840	0,2430	0,3010	0,4595	0,7853

LIBOR EUR	ON	1M	3M	6M	12M
11.04.11	0,5163	1,0656	1,2550	1,5594	2,0313
08.04.11	0,5131	1,0300	1,2431	1,5569	2,0138
01.04.11	0,5688	0,9250	1,1900	1,5113	1,9613

MosPrime	ON	1m	2m	3m	6m
11.04.11	3,14	3,44	3,64	3,83	4,20
08.04.11	3,15	3,43	3,65	3,83	4,21
01.04.11	3,15	3,44	3,71	3,95	4,30

- Снижение аппетита к риску, отмечавшееся в понедельник, позволило защитным валютам значительно улучшить свои позиции. Негативом для рынков стали опасения по поводу ситуации на японских АЭС и доклад МВФ. Организация отметила, что мировой экономический рост в этом году замедлится до 4,4% на фоне возникновения новых рисков для восстановления.

- Рост американской валюты после подписания документа в конце прошлой недели о продление временного финансирования американского правительства до 15 апреля сдерживали «мягкие» комментарии первых лиц ФРС США. В частности, глава ФРБ Нью-Йорка В.Дадли заявил, что экономика находится в лучшей форме, чем летом прошлого года, частично из-за QE2, но предупредил, что повышение цен на нефть является сдерживающим фактором для её роста. Также он также сказал, что важно «не перегнуть палку», чтобы рост инфляции, особенно в инфляционные ожидания не перешли в неуправляемую фазу. В то же время, вице-председатель ФРС Дж.Йеллен заметила, что рост цен на сырьевые товары не гарантирует изменение монетарной политики, добавив, что она является целесообразной при текущих условиях. Тем не менее, эти комментарии не смогли значительно повлиять на доллар и на динамику кривой доходности казначейских бумаг, которая очередной раз повысилась на фоне возросших инфляционных ожиданий рынка в преддверии публикации пятничных данных по ценам потребителей США.

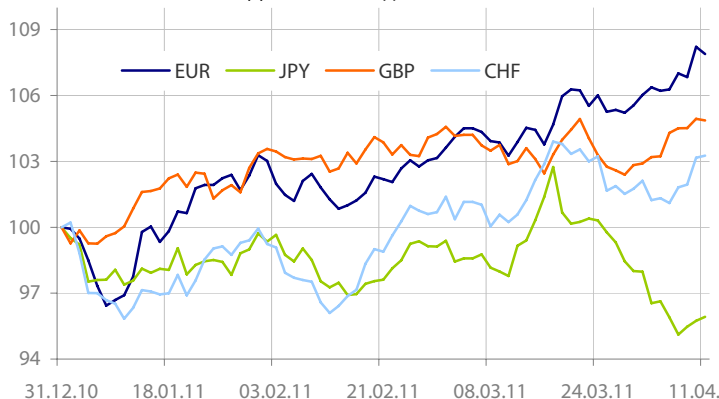
- **Пара EURUSD** торговалась в понедельник в диапазоне 1,4421-1,4465, закрепившись к концу дня в районе 1,4440. В рамках коррекции после значительного роста евро сдавал позиции доллару на фоне сохраняющихся долговых проблем периферийных стран Еврозоны, на что также указывает консолидация бондов Греции и Португалии в районе рекордных максимумов по доходности. Причем в случае с греческими бумагами, доходность 2-летних выше, чем 5 и 10-летних. Сегодня части Афин высказался председатель Европейского совета Херман Ван Ромпей, призвавший во вторник страну, чтобы та продолжила неизбежные реформы, а не ожидала «волшебного

решения греческих долговых проблем». В интервью греческой газете Kathimerini президент Совета ЕС сказал, что дебаты о том, Греция должна реструктурировать свои долги не должны отвлекать правительство страны от необходимых реформ.

- **Сегодня для пары EURUSD** уровни сопротивления пройдут: 1,4480, 1,4580, 1,46, тогда как уровни поддержки пройдут: 1,4350, 1,4272, 1,4182 (20-дневная скользящая средняя), 1,4004. По части макроэкономических событий, день обещает стать интересным на них. По Германии уже опубликовали данные по ценам потребителей, в целом они оказались в рамках ожиданий. В США обнародуют цены на импорт, ожидают их рост, возможно, что в случае подтверждения предположений доллар может получить поддержку. Кроме этого, выйдут цифры апрельских индексов деловых настроений и текущих условий по Германии от ZEW. Также отдельно стоит выделить статистику по Великобритании, способную локально повлиять на динамику пары EURUSD.

- **Пара USDCAD** торговалась в понедельник в диапазоне 0,9543-0,9578, закрепившись к концу дня в районе 0,9554. Пара вчера замерла в ожидании сегодняшнего заседания ЦБ Канады, при этом она оставалась в районе минимумов с конца 2007 г. Мы не ожидаем, что Банк Канады повысит ставки, с учетом относительно мягкого ИПЦ в феврале (0,2% м/м, 0,9% г/г). Поэтому важно будет отметить прогнозы Банка, в том числе по экономическому росту. В случае снижения оценки канадский доллар может получить сигнал на понижение. Причем учитывая негатив на сырьевых площадках и высокую вероятность роста доллара США, пара USDCAD в ближайшие недели может повыситься до 0,98.

- Продажи риска продолжились и на сегодняшних торгах в Азии после того, как власти Японии объявили о повышении уровня опасности на АЭС «Фукусима-1» до 7-го уровня, который соответствует уровню опасности аварии на Чернобыльской АЭС. Пара USDJPY торговалась в районе 83,47-84,79, тогда как пара EURUSD изменялась в диапазоне 1,4377- 1,4446.

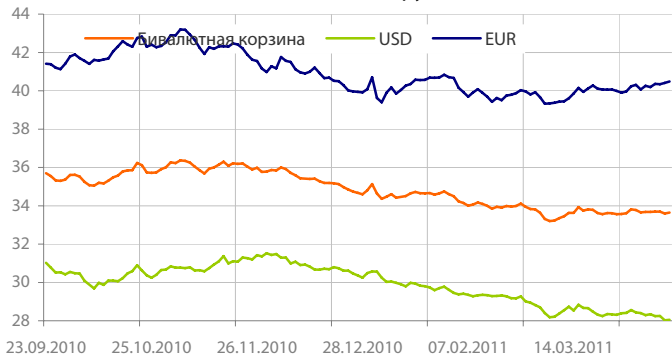
Динамика индекса валют


Данные: Bloomberg, расчет ОАО "Промсвязьбанк"

Движение пары USDCAD


Данные: Bloomberg, CFTC, расчет ОАО "Промсвязьбанк"

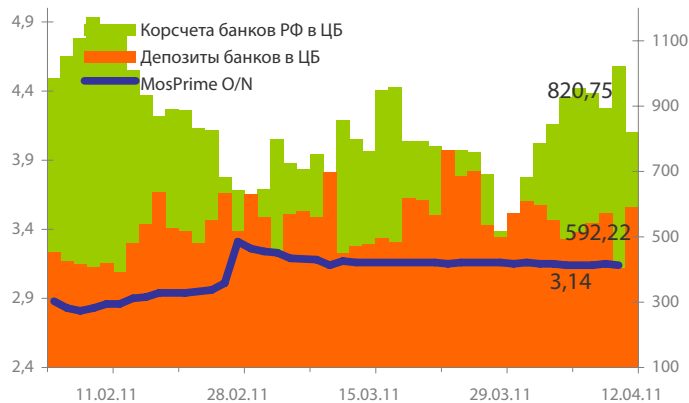
Динамика бивалютной корзины, курса доллара и евро относительно рубля



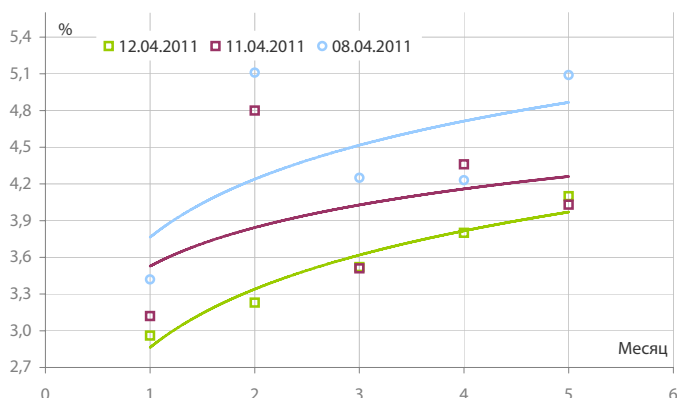
Динамика бивалютной корзины и цен на нефть



Индикаторы рублевой ликвидности



Кривые NDFs USDRUB



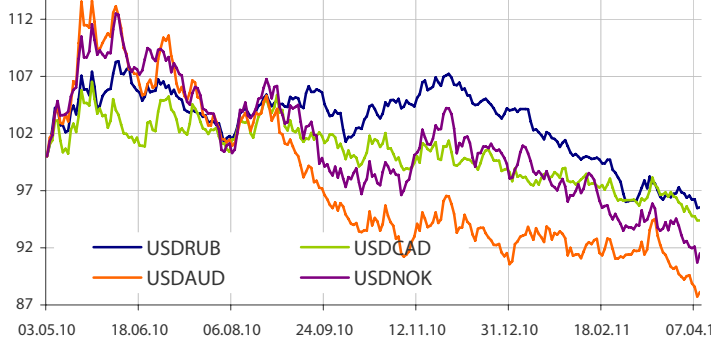
- Рубль начал неделю со снижения к бивалютной корзине и её компонентам на фоне начавшейся коррекции на рынках нефти и акций. Возможно, что свою роль в ослабление рубля внесли валютные интервенции ЦБ РФ по достижению российской валютой многомесячных максимумов в паре с долларом.

- В то же время, несмотря на начавшийся отток рублевой ликвидности ставки денежного рынка продолжили оставаться на стабильном уровне. Так, однодневные МБК основную часть торгов вновь держались в районе ставок «овернайт» ЦБ РФ (3%), опускаясь к вечеру до 2,5-2,75%. Также отметим, что ставка RUONIA по состоянию на 8 апреля составила 2,52% годовых с объемом сделок на сумму 26,67 млрд. руб.

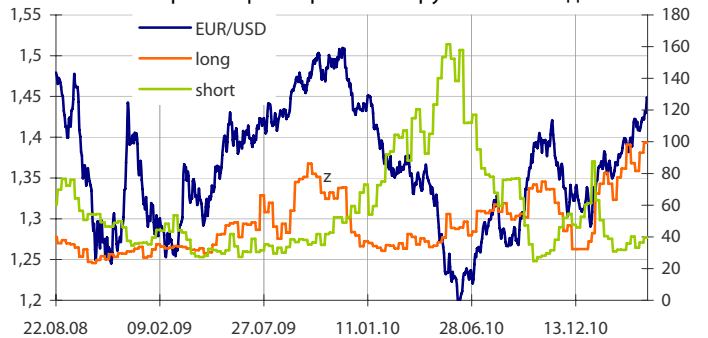
- Общая рублевая ликвидность снизилась за понедельник на 13,015 млрд. руб. до 1412,968 млрд. руб. Остатки на корсчетах кредитных организаций увеличились с 403,37 млрд. руб. до 592,221 млрд. руб., в то время как депозиты сократились с 1022,613 млрд. руб. до 820,747 млрд. руб.

- Вместе с тем, продажи российской валюты продолжились и сегодня, толкнув бивалютную корзину в район сильного уровня сопротивления. Поводом для этого послужил негативный внешний фон, в том числе отмечалась отрицательная динамика азиатских и европейских фондовых индексов выкупе со снижением цен на нефть. В случае прохода бивалютной корзиной отметки 33,74 руб., для её дальнейшего роста открывается уровень 33,92 руб. Поддержкой в этом случае по-прежнему будет выступать отметка 33,49 руб.

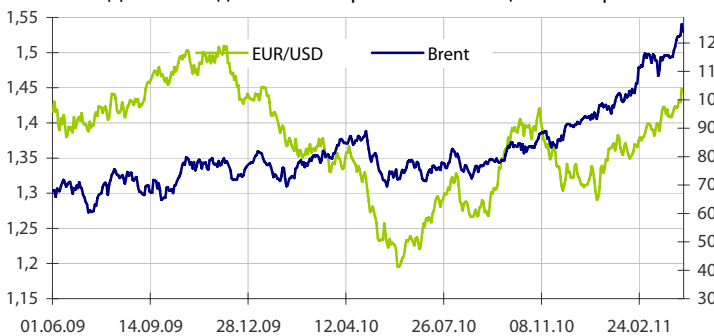
Динамика индекса сырьевых валют



Число открытых фьючерсов на пару EURUSD по данным CFTC



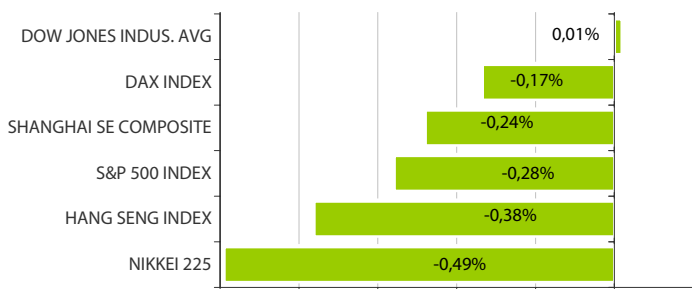
Динамика движения пары EUR/USD и цен на нефть



Динамика движения пары EUR/USD и цен на золото



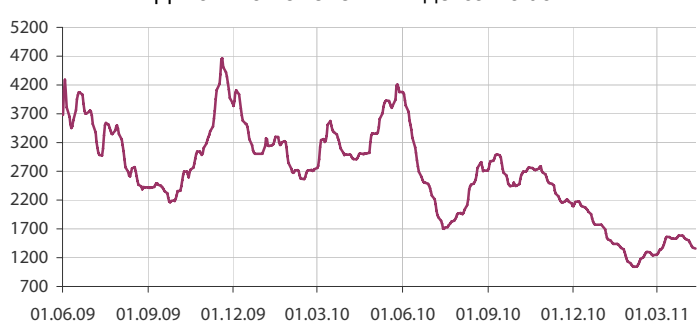
Дневное изменение ведущих мировых индексов рынков акций за 11/4/2011



Динамика изменения индекса РТС и ММВБ



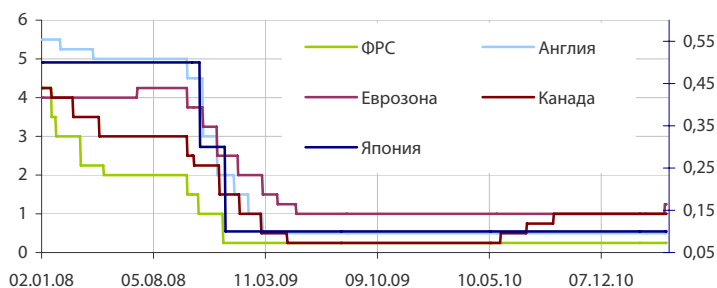
Динамика изменения индекса Baltic DRY



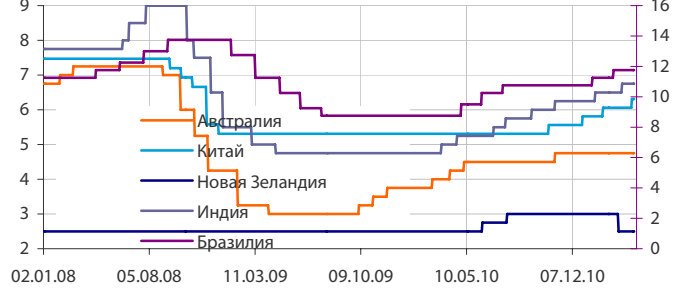
Динамика изменения индекса VIX

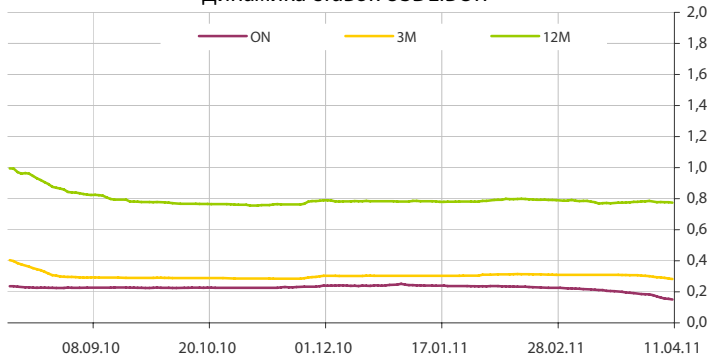
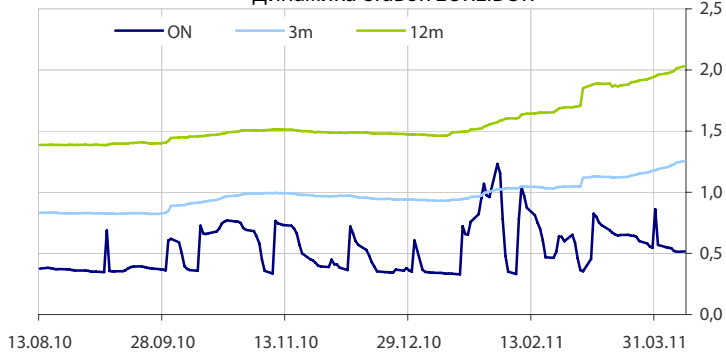
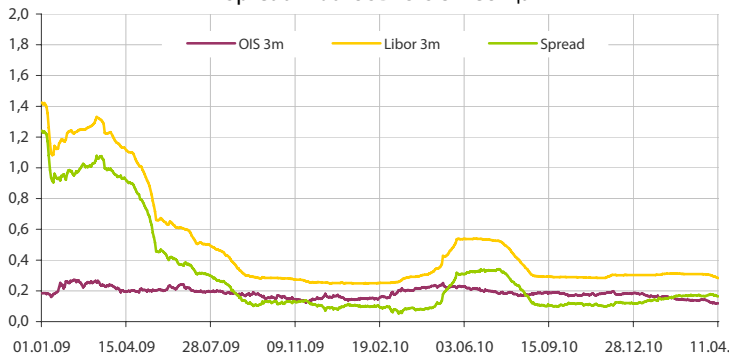
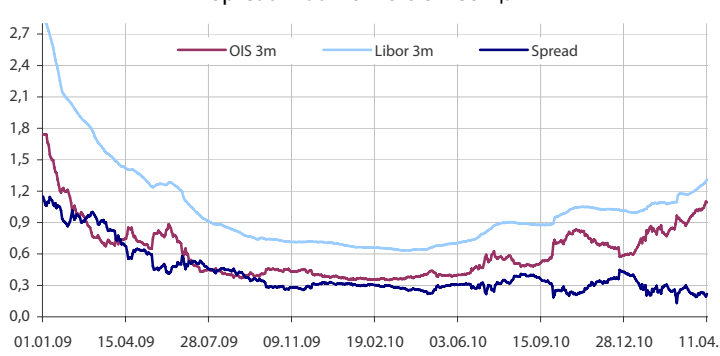
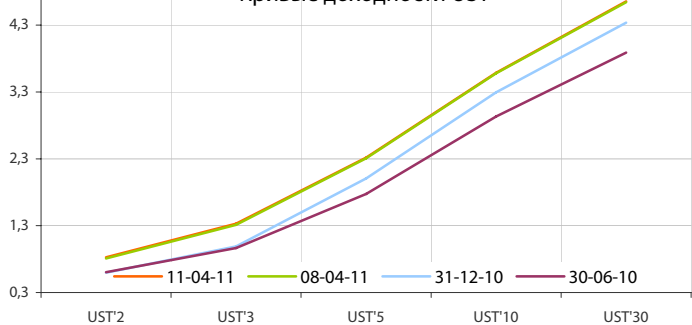
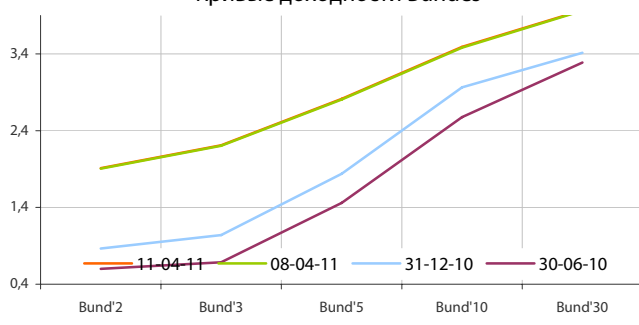
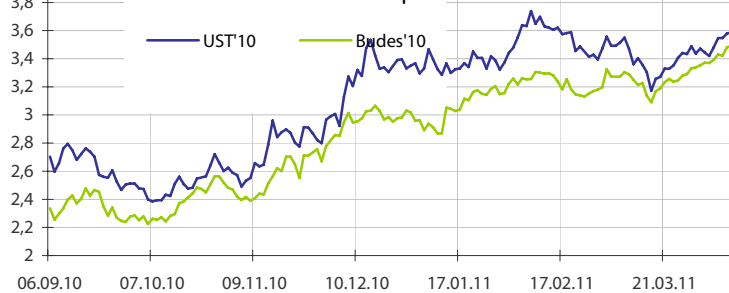


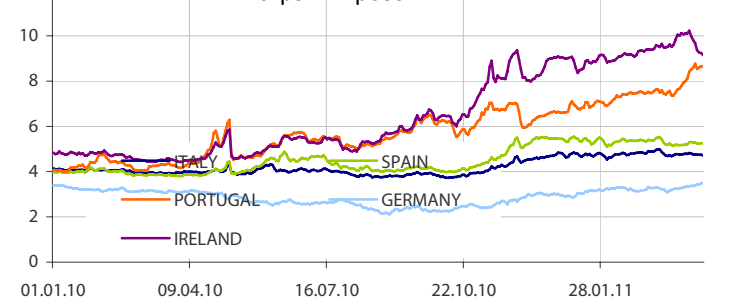
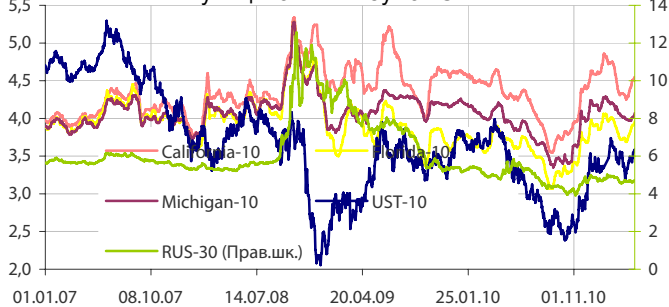
Основные ставки центральных банков



Основные ставки центральных банков



Динамика ставок USDLIBOR

Динамика ставок EURLIBOR

Spread LiborUSD-OIS 3 месяца

Spread LiborEUR-OIS 3 месяца

Кривые доходности UST

Кривые доходности Bundes

Динамика доходности 10-летних государственных бумаг США и Германии

5-летние CDS по долгам отдельных стран

Динамика доходности 10-летних гособлигаций некоторых стран Еврозоны

Динамика изменения доходности некоторых муниципальных бумаг США


Данные: Bloomberg, Reuters, расчет ОАО "Промсвязьбанк"

Данные: Bloomberg, Reuters, расчет ОАО "Промсвязьбанк"

понедельник 11 апреля 2011 г.

- Франция: Промпроизводство за февраль

вторник 12 апреля 2011 г.

- Великобритания: Индекс розничных продаж
- 10:00 Германия: Индекс потребительских цен
- 12:30 Великобритания: Баланс внешней торговли
- 12:30 Великобритания: Индекс потребительских цен Прогноз: 4.4 %г/г
- 13:00 Германия: Индекс текущих условий ZEW Прогноз: 85.2
- 13:00 Германия: Индекс настроений ZEW Прогноз: 11
- 15:45 США: Индекс розничных продаж по расчету ICSC
- 16:30 США: Индекс цен на экспорт Прогноз: 0.8 % м/м
- 16:30 США: Индекс цен на импорт Прогноз: 2.2 % м/м
- 16:30 США: Баланс внешней торговли Прогноз: -\$44 млрд. м/м
- 16:55 США: Индекс розничных продаж по расчету Redbook
- 17:00 Канада: Решение по ставке Банка Канады Прогноз: 1 %
- 18:00 США: Индекс настроений потребителей IBD
- 22:00 США: Баланс федерального бюджета Прогноз: -\$189 млрд.

среда 13 апреля 2011 г.

- 10:00 Германия: Индекс оптовых цен Прогноз: 1.2 % м/м
- 12:30 Великобритания: Число заявок на пособие по безработице Прогноз: -4.2 тыс.
- 12:30 Великобритания: Уровень безработицы Прогноз: 8 %
- 13:00 Еврозона: Промышленное производство Прогноз: 7.8 % г/г
- 15:00 США: Индексы ипотечного кредитования
- 16:30 США: Розничные продажи Прогноз: 0.5 % м/м
- 18:00 США: Товарно-материальные запасы компаний Прогноз: 0.8 % м/м

четверг 14 апреля 2011 г.

- 16:30 США: Заявки на пособие по безработице
- 16:30 США: Индекс цен производителей

пятница 15 апреля 2011 г.

- 06:00 Китай: Динамика ВВП Прогноз: 9.5% г/г
- 06:00 Китай: Промышленное производство Прогноз: 14% г/г
- 06:00 Китай: Розничные продажи Прогноз: 16.5% г/г
- 06:00 Китай: Индекс потребительских цен Прогноз: 5.2% г/г
- 06:00 Китай: Индекс цен производителей Прогноз: 7.2% CNY г/г
- 08:30 Япония: Промышленное производство
- 13:00 Еврозона: Индекс потребительских цен
- 13:00 Еврозона: Баланс внешней торговли
- 16:30 США: Индекс потребительских цен
- 17:00 США: Чистый объем покупок долгосрочных ЦБ США
- 17:15 США: Промышленное производство
- 17:55 США: Потребительское доверие от ун-та Мичигана

Дата	Событие
12 апр	ЦБР проведет ломбардные аукционы на срок 1 неделя. Минфин РФ предложит 65 млрд. руб. из бюджета под 4,65%.
13 апр	Аукцион ОФЗ на 20 млрд. руб.
14 апр	ЦБР проведет депозитный аукцион на срок 1 месяц. Размещения корпоративных облигаций на 5,5 млрд. р. Аукцион ОБР-18 на 100 млрд.
15 апр	Уплата страховых взносов в фонды. Погашение ОБР-17 на 36,7 млрд. руб Возврат банкам средств с депозитов в ЦБ.
Календарь предварительных сроков публикации данных ЦБ РФ, Росстата и министерств.	
31 мар	Платежный баланс РФ за IV кв 10г (ЦБР). Внешний долг РФ за IV кв 10г (ЦБР).
1-4 апр	ВВП РФ за IV кв 10г (Росстат)
6 апр	Инфляция с 29 мар по 4 апр 11г (Росстат).
7 апр	Общий объем резервов РФ на конец рабочей недели (ЦБР).
8 апр	Объем денежной базы в узком определении (ЦБР).
11 апр	Внешняя торговля РФ за фев 11г (ЦБР).
13 апр	Инфляция с 5 по 11 апр 11г (Росстат).
14 апр	Общий объем резервов РФ на конец рабочей недели (ЦБР).
15 апр	Объем денежной базы в узком определении (ЦБР).
20 апр	Инфляция с 12 по 18 апр 11г (Росстат). Оперативный доклад Росстата за мар 11г (Росстат).
21 апр	Общий объем резервов РФ на конец рабочей недели (ЦБР).
22 апр	Объем денежной базы в узком определении (ЦБР).
25-29 апр	Мониторинг Минэкономразвития за мар 11г (МЭР).
27 апр	Инфляция с 19 по 25 апр 11г (Росстат).
28 апр	Общий объем резервов РФ на конец рабочей недели (ЦБР).
29 апр	Объем денежной базы в узком определении (ЦБР).
5 май	Общий объем резервов РФ на конец рабочей недели (ЦБР).
6 май	Объем денежной базы в узком определении (ЦБР).
12 май	Общий объем резервов РФ на конец рабочей недели (ЦБР).
13 май	Объем денежной базы в узком определении (ЦБР).

Данные: Reuters

ОАО «Промсвязьбанк»

109052, Москва,
ул. Смирновская, 10, стр. 22

Круглосуточная
информационно-справочная служба банка:

8 800 555-20-20 (звонок из регионов РФ бесплатный)
+7 (495) 787-33-34

**Департамент операций на валютном, де-
нежном и товарном рынках:**

+7(495)777-10-20 доб. 70-35-22, 70-47-60
ф.: +7 (495) 777-10-20 доб. 70-20-04
Reuters Dealing: PSBF

Гришанов Кирилл Николаевич

Grishanov@psbank.ru
Kgrishanov@bloomberg.net

Директор департамента

Прямой: +7(495)411-51-31 или
+7(495)777-10-20 доб. 70-47-59

Управление клиентских операций
Скабелин Андрей Владимирович

Skabelin@psbank.ru
Askabelin1@bloomberg.net

Начальник управления

Прямой: +7(495)411-51-34 или
+7(495)777-10-20 доб. 70-47-56

Отдел торговых операций
Кулаков Алексей Дмитриевич

Kulakovad@psbank.ru

Начальник отдела

Прямой: +7(495)411-51-30 или
+7(495)777-47-55 доб. 70-47-55

Инвестиционный департамент:

т.: +7 (495) 777-10-20 доб. 70-53-03, 70-20-00
ф.: +7 (495) 777-10-20 доб. 70-47-37
E-mail: ib@psbank.ru

Зибарев Денис Александрович

Zibarev@psbank.ru

Руководитель департамента

70-47-77

Тулинов Денис Валентинович

Tulinov@psbank.ru

Руководитель департамента

70-47-38

Миленин Сергей Владимирович

Milenin@psbank.ru

Заместитель руководителя департамента

70-47-94

Субботина Мария Александровна

Subbotina@psbank.ru

Заместитель руководителя департамента

70-47-33

Управление торговли и продаж
Круть Богдан Владимирович

krutbv@psbank.ru

Синдикация и продажи

icq 311-833-662

Прямой: +7(495) 228-39-22
+7(495) 777-10-20 доб. 70-20-13

Галямина Ирина Александровна

Galiamina@psbank.ru

Синдикация и продажи

icq 314-055-108

Прямой: +7(495) 705-97-56
+7(495) 777-10-20 доб. 70-47-85

Урумов Тамерлан Таймуразович

Urumov@psbank.ru

Трейдер

+7(495)777-10-20 доб. 70-35-06

Управление брокерского обслуживания
Хмелевский Иван Александрович

Khmelevsky@psbank.ru

Синдикация и продажи

icq 595-431-942

Прямой: +7(905) 411-51-37
+7(495) 777-10-20 доб. 70-47-18

Аналитика
Захаров Антон Александрович

Zakharov@psbank.ru

Валютные и товарные рынки

70-47-75

Шагов Олег Борисович

Shagov@psbank.ru

Рынки акций

70-47-34

Грицкевич Дмитрий Александрович

Gritskevich@psbank.ru

Рынок облигаций

70-20-14

Монастыршин Дмитрий Владимирович

Monastyrshin@psbank.ru

Рынок облигаций

70-20-10

Жариков Евгений Юрьевич

Zharikov@psbank.ru

Рынок облигаций

70-47-35

Настоящий информационно-аналитический обзор предоставляется исключительно в информационных целях и не содержит рекомендаций или предложений о совершении сделок. ОАО «Промсвязьбанк» уведомляет, что использование представленной информации не обеспечивает защиту от убытков или получение прибыли. ОАО «Промсвязьбанк» и его сотрудники не несут ответственности за полноту и точность предоставленной информации, а также последствия её использования, и оставляют за собой право пересмотреть ее содержание в любой момент без предварительного уведомления.

Настоящим уведомляем всех заинтересованных лиц о том, что при подготовке обзора использовалась информация, полученная из сети Интернет, а также других открытых источников информации, рассматриваемых нами на момент публикации как достоверные.

ОАО «Промсвязьбанк», Москва, ул. Смирновская, 10, т.: 777-10-20, web-сайт: www.psbank.ru

Аналитическое управление Инвестиционного Департамента, т. 777-10-20(доб. 704733), e-mail: ib@psbank.ru