

### Ситуация на рынке Forex

Доллар США продемонстрировал в пятницу смешанную динамику, укрепившись относительно евро, иены, фунта стерлингов и франка, компенсировав это потерями к сырьевым валютам, за исключением канадского доллара.

[См. стр. 2](#)

### Ситуация на внутреннем валютном рынке

Вопреки сложившемуся позитивному внешнему фону российская валюта в пятницу снова показала незначительные изменения относительно бивалютной корзины, укрепившись против доллара и снизившись относительно евро.

[См. стр. 3](#)

### Календарь событий

Еврозона: Промышленное производство.

США: Ежемесячный отчет об исполнении бюджета.

[См. стр. 4](#)

### События денежного рынка РФ

ЦБР проведет беззалоговый аукцион.

[См. стр. 5](#)

| FX      | 10 сен  | 9 сен   | Изм. ден. | 3 сен  | Изм. нед. |
|---------|---------|---------|-----------|--------|-----------|
| USD/RUB | 30,8512 | 30,8675 | -0,016    | 30,631 | +0,22     |
| EUR/RUB | 39,2797 | 39,2206 | +0,059    | 39,422 | -0,143    |
| Корзина | 34,6440 | 34,6264 | +0,018    | 34,587 | +0,057    |
| EUR/USD | 1,2679  | 1,2700  | -0,002    | 1,290  | -0,022    |
| USD/JPY | 84,1500 | 83,8100 | +0,34     | 84,310 | -0,160    |
| GBP/USD | 1,5358  | 1,5443  | -0,008    | 1,545  | -0,009    |
| CHF/USD | 0,9806  | 0,9845  | -0,004    | 0,984  | -0,003    |

| LIBOR USD | ON     | 1M     | 3M     | 6M     | 12M    |
|-----------|--------|--------|--------|--------|--------|
| 10.09.10  | 0,2269 | 0,2573 | 0,2922 | 0,4897 | 0,8222 |
| 09.09.10  | 0,2269 | 0,2573 | 0,2925 | 0,4900 | 0,8243 |
| 03.09.10  | 0,2263 | 0,2578 | 0,2928 | 0,4936 | 0,8349 |

| LIBOR EUR | ON     | 1M     | 3M     | 6M     | 12M    |
|-----------|--------|--------|--------|--------|--------|
| 10.09.10  | 0,3538 | 0,5694 | 0,8234 | 1,1040 | 1,3975 |
| 09.09.10  | 0,3538 | 0,5731 | 0,8259 | 1,1053 | 1,3966 |
| 03.09.10  | 0,3513 | 0,5736 | 0,8288 | 1,1065 | 1,3893 |

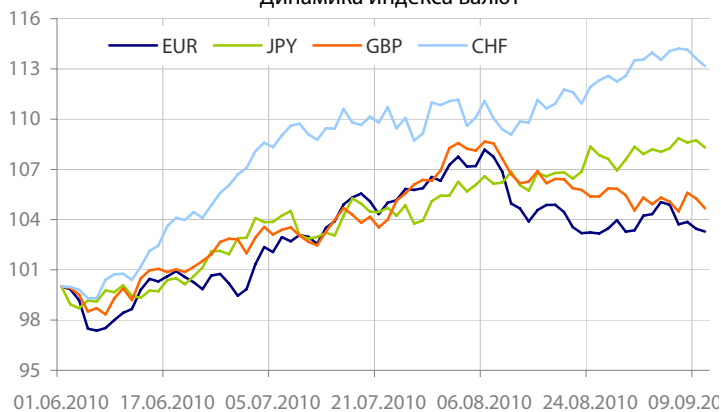
  

| MosPrime | ON   | 1m   | 2m   | 3m   | 6m   |
|----------|------|------|------|------|------|
| 10.09.10 | 2,66 | 3,25 | 3,50 | 3,75 | 4,25 |
| 09.09.10 | 2,63 | 3,26 | 3,50 | 3,75 | 4,25 |
| 03.09.10 | 2,65 | 3,28 | 3,50 | 3,75 | 4,25 |

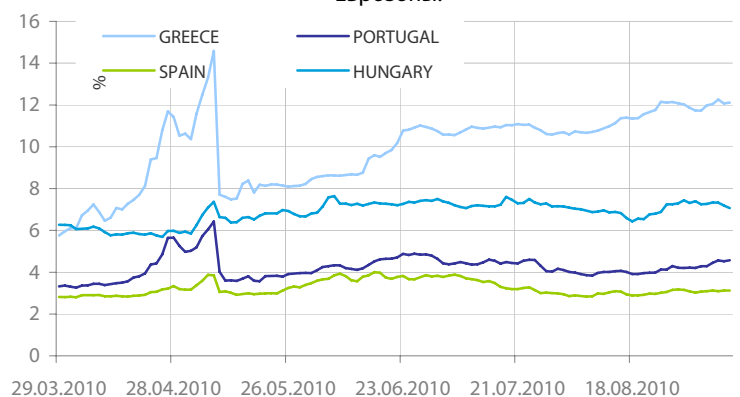
- Доллар США продемонстрировал в пятницу смешанную динамику, укрепившись относительно евро, иены, фунта стерлингов и франка, компенсировав это потерями к сырьевым валютам, за исключением канадского доллара.
- «Канадец» в последний день минувшей недели оказался под давлением данных, указавших на рост безработицы в стране до 8,1% (предыдущее значение: 8%), и закрытия нефтепровода обеспечивающего 30% нефтяного экспорта Канады в США.
- Вместе с тем, в пятницу вновь прозвучали комментарии официальных лиц по поводу возможного выхода Греции из Еврозоны. Так, премьер-министра Греции Г.Папандреу заявил, что исключает возможность реструктуризации госдолга страны. По его словам, эта процедура стала бы катастрофой для экономики страны. Член совета управляющих ЕЦБ Б.Смаги назвал «абсурдным» мысль, что Греции может выйти из «евро», однако отметив, что если бы это произошло, то частичное неисполнение долговых обязательств или их реструктуризация будут в этом случае неизбежны. Отметим, что с началом осени ракурс игроков вновь сместился на проблемы европейского региона, и тот факт, что все чаще стали звучать комментарии относительно судьбы Греции в блоке, лишней раз продолжают оказывать негативное влияние на евро. Кроме этого, сомнения по поводу Греции отражаются и на доходности суверенных бондов, в том числе доходность 10-летних облигаций продолжает находиться около 12% рубежа, что чуть ниже майских уровней, когда греческий вопрос находился в острой фазе. Отметим, что во вторник Греция вновь выходит на рынок облигационных размещений и проведет аукцион 6-месячных бондов на сумму 0,9 млрд. евро. Напомним, что предыдущие аукционы 3 и 6-месячных бондов прошли с некоторым успехом.
- Пара EURUSD 10 сентября двигалась в диапазоне 1,2644-1,2747 и к концу американской сессии закрепились в районе 1,2679. Пара USDJPY изменялась в коридоре 83,75-84,39, поднявшись к концу дня в район 84,15. Пара GBPUSD торговалась в диапазоне 1,5467-1,5346, укрепившись к концу торгов на отметке 1,5358.
- Между тем, за минувшие выходные произошло несколько ключевых событий поддержавших рискованные активы в первый рабочий день недели. Во-первых, это

встреча глав центральных банков 27 стран в швейцарском Базеле, где был утвержден новый стандарт «Базель III», который оказался более мягким, чем ожидал рынок, более того, банкам будет дан длительный промежуток времени для адаптации к ним. При этом эти правила должны пройти утверждение на саммите Большой Двадцатки в ноябре в Сеуле. В результате менее агрессивных требований евро начал неделю со значительного укрепления против доллара, и к концу торгов в Азии на фоне роста ведущих индексов пара EURUSD поднималась в район сильного уровня сопротивления, проходящего в отметке 1,2840. И не исключено, что при прохождении этого уровня она направится к следующему сильному уровню сопротивления 1,3040, в то же время риски сползания пары в район 1,2650 сохраняются и видятся нам более чем реальными.

- Во-вторых, стало известно, что инвестиционный банк Нуро Real Estate, спасенный от банкротства немецким государством, получит дополнительные гарантии на сумму около 40 млрд. евро.
- В-третьих, был опубликован ряд китайских данных, оказавшийся сильнее предложений, и не последовавшее за этим повышение ставки, о котором ходили слухи на прошлой неделе, также поддержало рискованные активы. Тем не менее, мы не исключаем, что до конца года власти Поднебесной все же пойдут на повышение ставок. Обратим внимание на то, что сегодня юань вновь укрепился в паре с долларом на фоне решения Банка Китая вновь понизить ставки центрального паритета доллар-юань на уровне 6,7509, по сравнению с предыдущим рекордно низким уровнем 6,7625 в пятницу.
- Сегодняшний день окажется спокойным с точки зрения макростатистики, поэтому следует уделить внимание выступлениям министра финансов США Т.Гейтнера и президента ФРБ Атланты Д.Локхарта. Кроме того, не исключены и комментарии в отношении событий, произошедших в минувшие выходные.

**Динамика индекса валют**


Данные: Bloomberg, расчет ОАО «Промсвязьбанк»

**Динамика доходности 10-летних гособлигаций некоторых стран Еврозоны.**


Данные: Bloomberg, расчет ОАО «Промсвязьбанк»

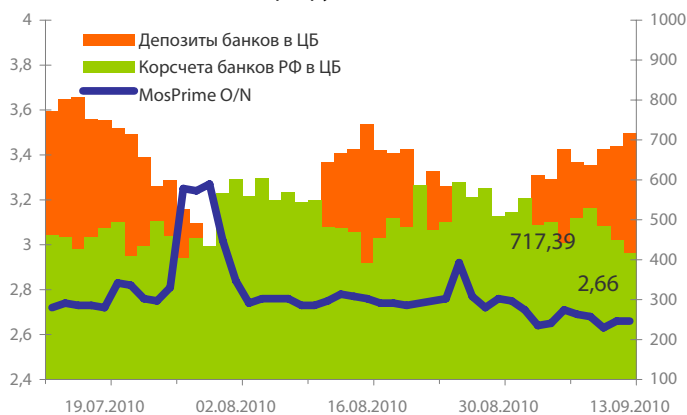
Динамика бивалютной корзины, курса доллара и евро относительно рубля



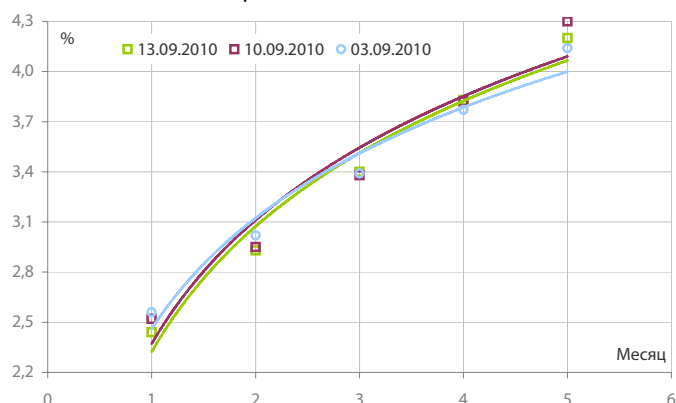
Динамика бивалютной корзины и цен на нефть



Индикаторы рублевой ликвидности



Кривые NDFs USDRUB



- Вопреки сложившемуся позитивному внешнему фонду российская валюта в пятницу снова показала незначительные изменения относительно бивалютной корзины, укрепившись против доллара и снизившись относительно евро.

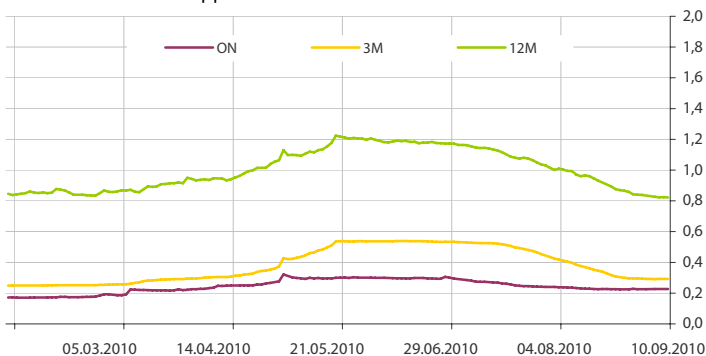
- По итогам торгов 10 сентября стоимость бивалютной корзины повысилась на 2 коп. до 34,64 руб. Евро в этот день окреп на 6 коп. (39,28 руб.). Курс американской валюты снизился на 2 коп. до 30,85 руб.

- Краткосрочные ставки МБК вчера продолжили находиться ниже ставок «овернайт» ЦБ РФ (2,5% годовых). Ставка RUONIA по состоянию на 9 сентября составила 2,06% годовых с объемом сделок на сумму 79,15 млрд. руб. В целом ситуация на денежном рынке остается стабильной. В последний трудовой день прошлой недели отток рублевой составил лишь 0,929 млрд. руб. до 1133,983 млрд. руб. Остатки на корсчетах кредитных организаций уменьшились с 449,334 млрд. руб. до 416,59 млрд. руб., в то время как депозиты увеличились с 685,578 млрд. руб. до 717,939 млрд. руб.

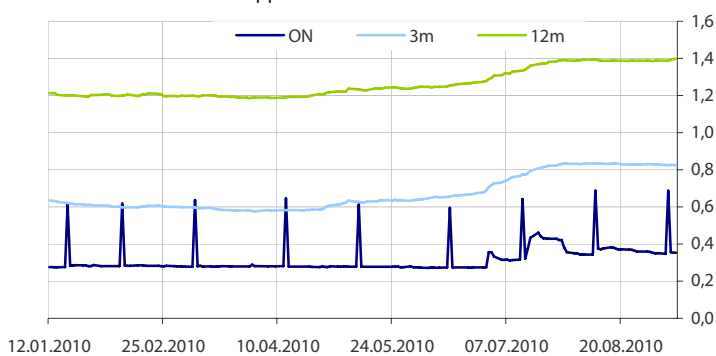
- Вместе с тем, в ближайшие дни может вновь отмечаться локальное повышение ставок денежного рынка на фоне намеченного на вторник выпуска ОБР-15, аукциона ОФЗ и страховых выплат во внебюджетные фонды, запланированных на 15 сентября.

- Мы полагаем, что рубль сегодня может удержать преимущество против «корзины» на фоне сохраняющегося оптимизма на внешних рынках и приближения налогового периода. В то же время, не исключаем и смены настроений на Forex и товарных рынках, что может возобновить продажи рубля. При этом на сырьевом рынке возможно снижение цен на нефть марки Brent, эталона для Urals в преддверии экспирации (15 сентября) нефтяных контрактов на этот сорт нефти.

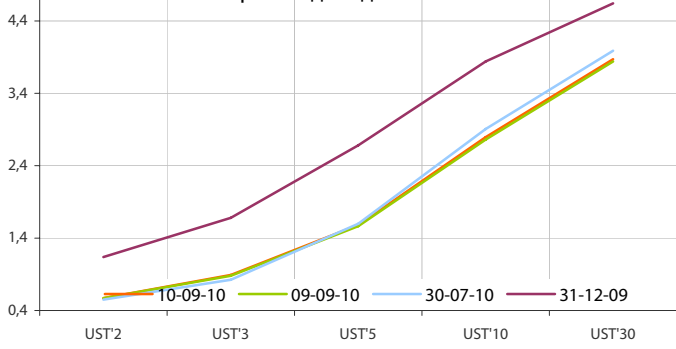
Динамика ставок USDLIBOR



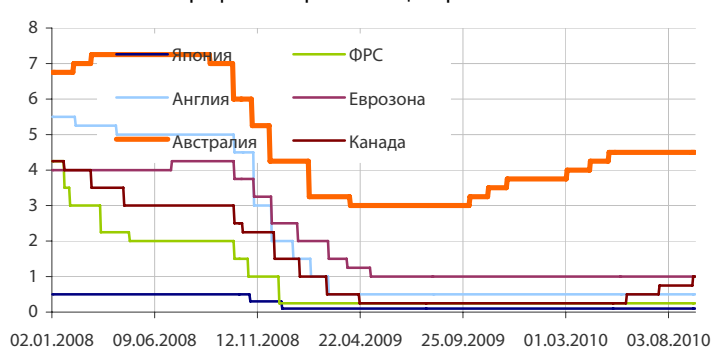
Динамика ставок EURLIBOR



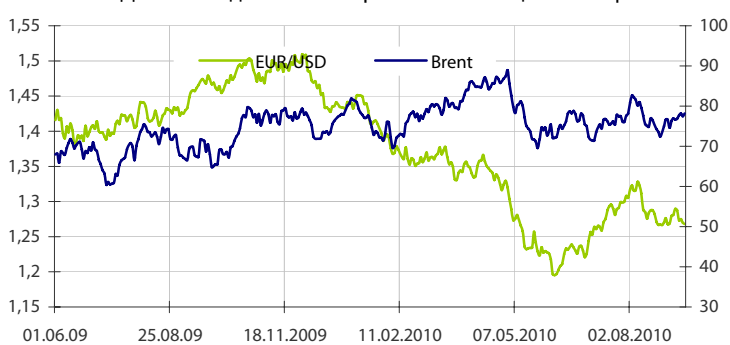
Кривые доходности UST



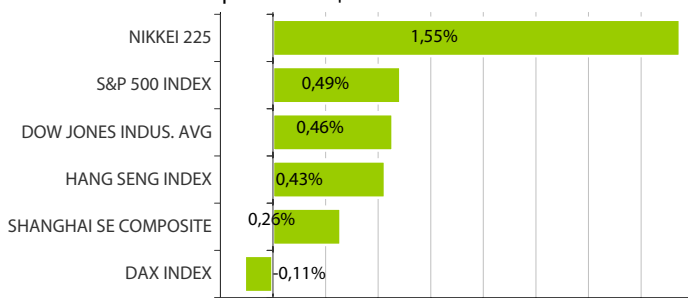
Ставки рефинансирования центральных банков



Динамика движения пары EUR/USD и цен на нефть



Дневное изменение ведущих мировых индексов рынков акций за 10/9/2010



Динамика движения пары EUR/USD и цен на золото



Динамика изменения индекса RTSI\$ и MICEX



Динамика изменения индекса Baltic DRY



Динамика изменения индекса VIX



Данные: Bloomberg, reuters расчет ОАО "Промсвязьбанк"

Данные: Bloomberg, reuters расчет ОАО "Промсвязьбанк"

**понедельник 13 сентября 2010 г.**

- 13:00 Еврозона: Промышленное производство за июль
- 22:00 США: Ежемесячный отчет об исполнении бюджета за август

**вторник 14 сентября 2010 г.**

- Великобритания: Индекс доверия потребителей за август Прогноз: 59
- 08:30 Япония: Промышленное производство за июль Прогноз: 0.3% м/м, 17.3% г/г
- 12:30 Великобритания: Индекс потребительских цен за август Прогноз: 0.3% м/м, 2.9% г/г
- 12:30 Великобритания: Индекс розничных цен за август Прогноз: 0.3% м/м, 4.6% г/г
- 13:00 Германия: Индекс оценки текущей экономической ситуации за сентябрь Прогноз: 50.0
- 13:00 Германия: Индекс экономических ожиданий за сентябрь Прогноз: 10.0
- 13:00 Еврозона: Индекс экономических ожиданий за сентябрь Прогноз: 14.5
- 13:00 Еврозона: Промышленное производство за июль Прогноз: 0.2%
- 16:30 США: Розничные продажи за август Прогноз: 0.3%
- 16:30 США: Розничные продажи за исключением продаж автомобилей за август Прогноз: 0.3%
- 18:00 США: Товарные запасы за июль Прогноз: 0.5%
- 18:00 США: Индекс экономического оптимизма от IBD/TIPP за сентябрь

**среда 15 сентября 2010 г.**

- 12:30 Великобритания: Уровень безработицы за август Прогноз: 4.5%
- 12:30 Великобритания: Изменение числа заявок на пособия по безработице за август Прогноз: -5.0 тыс.
- 12:30 Великобритания: Уровень безработицы за июль Прогноз: 7.8%
- 12:30 Великобритания: Недельная заработная плата с учетом премий за июль Прогноз: 1.6%
- 13:00 Еврозона: Индекс потребительских цен за август Прогноз: 1.6%
- 14:30 Великобритания: Выступление главы Банка Англии М.Кинга по теме инфляции
- 16:30 США: Индекс деловой активности ФРБ Нью-Йорка за сентябрь Прогноз: 9.0
- 16:30 США: Индекс цен на импорт за август Прогноз: 0.2%
- 17:15 США: Промышленное производство за август Прогноз: 0.3%
- 17:15 США: Использование производственных мощностей за август Прогноз: 74.9%
- 18:30 США: Запасы нефти и нефтепродуктов за неделю до 10 сентября

**четверг 16 сентября 2010 г.**

- 03:50 Япония: Индекс деловой активности в секторе услуг за июль Прогноз: 0.7%
- 10:00 Япония: Выступление главы Банка Японии
- 12:30 Великобритания: Розничные продажи за август Прогноз: 0.3% м/м, 2.0% г/г
- 13:00 Еврозона: Сальдо торгового баланса за июль Прогноз: -€0.8 млрд.
- 14:00 Великобритания: Баланс промышленных заказов за август Прогноз: -12
- 16:30 США: Индекс производственных цен за август Прогноз: 0.3%
- 16:30 США: Стержневой индекс производственных цен за август Прогноз: 0.1%
- 16:30 США: Количество заявок на пособие по безработице за неделю до 11 сентября Прогноз: 460 тыс.
- 16:30 США: Сальдо текущего счета платежного баланса за 2 квартал Прогноз: -\$124.2 млрд.
- 17:00 США: Чистый приток капитала в долгосрочные активы за июль Прогноз: \$40.0 млрд.
- 18:00 США: Индекс деловой активности от ФРБ Филадельфии за сентябрь Прогноз: 0.5

**пятница 17 сентября 2010 г.**

- 10:00 Германия: Индекс производственных цен за август Прогноз: 0.3% м/м, 3.5% г/г
- 13:00 Еврозона: Сальдо текущего счета платежного баланса за июль Прогноз: -€3.7 млрд.
- 16:30 США: Индекс потребительских цен за август Прогноз: 0.3% м/м, 1.1% г/г
- 16:30 США: Стержневой индекс потребительских цен за август Прогноз: 0.1% м/м, 1.0% г/г
- 17:55 США: Индекс настроения потребителей от Университета Мичигана за сентябрь Прогноз: 70.3

| Дата   | Событие                                                                                                                                                                                                |
|--------|--------------------------------------------------------------------------------------------------------------------------------------------------------------------------------------------------------|
| 13 сен | ЦБР проведет беззалоговый аукцион на 1,0 млрд. руб. на 3 месяца.                                                                                                                                       |
| 14 сен | ЦБР проведет ломбардные аукционы на срок неделя, 3 месяца.<br>Аукцион ОБР-15 на 1,0 трлн. руб.<br>Уплата страховых взносов в фонды.                                                                    |
| 15 сен | Возврат Минфину средств бюджета с депозитов на 13 млрд. руб.<br>Возврат фонду ЖКХ с депозитов банков 4,222 млрд. руб.<br>ОБР-13, погашение на 433,05 млрд. руб.<br>Аукцион ОФЗ 25074 на 5,0 млрд. руб. |
| 16 сен | ЦБР проведет депозитные аукционы на сроки 4 недели, 3 месяца.                                                                                                                                          |

**Календарь предварительных сроков публикации данных ЦБ РФ.**

Данные: reuters

| Категории данных                                                                                                                                                          | Даты (сроки) публикации данных |                             |                         |                         |
|---------------------------------------------------------------------------------------------------------------------------------------------------------------------------|--------------------------------|-----------------------------|-------------------------|-------------------------|
|                                                                                                                                                                           | Август 2010                    | Сентябрь 2010               | Октябрь 2010            | Ноябрь 2010             |
| <b>Финансовый сектор</b>                                                                                                                                                  |                                |                             |                         |                         |
| Аналитические группировки счетов банковского сектора, по состоянию на конец периода.                                                                                      | 31.08.2010<br>(07.2010)        | 30.09.2010<br>(08.2010)     | 29.10.2010<br>(09.2010) | 30.11.2010<br>(10.2010) |
| Аналитические группировки счетов центрального банка, по состоянию на конец периода.                                                                                       | 13.08.2010<br>(07.2010)        | 14.09.2010<br>(08.2010)     | 14.10.2010<br>(09.2010) | 13.11.2010<br>(10.2010) |
| <b>Внешний сектор</b>                                                                                                                                                     |                                |                             |                         |                         |
| Платежный баланс, за отчетный квартал, год.                                                                                                                               |                                | 30.09.2010<br>(II кв. 2010) |                         |                         |
| Общий объем международных резервов, по состоянию на конец рабочей недели.                                                                                                 |                                | Еженедельно, по четвергам   |                         |                         |
| Международные резервы, по состоянию на конец периода.                                                                                                                     | 6.08.2010<br>(07.2010)         | 7.09.2010<br>(08.2010)      | 7.10.2010<br>(09.2010)  | 9.11.2010<br>(10.2010)  |
| Оценка предстоящих изменений международных резервов и другой ликвидности в иностранной валюте органов денежно-кредитного регулирования РФ, по состоянию на конец периода. | 20.08.2010<br>(07.2010)        | 20.09.2010<br>(08.2010)     | 20.10.2010<br>(09.2010) | 19.11.2010<br>(10.2010) |
| Внешняя торговля, за отчетный месяц (по методологии платежного баланса).                                                                                                  | 11.08.2010<br>(06.2010)        | 10.09.2010<br>(07.2010)     | 12.10.2010<br>(08.2010) | 11.11.2010<br>(09.2010) |
| Международная инвестиционная позиция РФ за год.                                                                                                                           |                                | 30.06.2010<br>(2009 год)    |                         |                         |
| <b>Внешний долг Российской Федерации</b>                                                                                                                                  |                                |                             |                         |                         |
| Внешний долг РФ (в классификации секторов, соответствующей ССРД), по состоянию на конец периода.                                                                          |                                | 30.09.2010<br>(II кв. 2010) |                         |                         |
| Внешний долг РФ в национальной и иностранной валютах (в классификации секторов, соответствующей ССРД), по состоянию на конец периода.                                     |                                | 30.09.2010<br>(II кв. 2010) |                         |                         |
| Внешний долг РФ по срокам погашения (в классификации секторов, соответствующей ССРД), по состоянию на конец периода.                                                      |                                | 30.09.2010<br>(II кв. 2010) |                         |                         |
| Данные: www.cbr.ru                                                                                                                                                        |                                |                             |                         |                         |
| <b>Реальный сектор</b>                                                                                                                                                    |                                |                             |                         |                         |
| Основные показатели национальных счетов.                                                                                                                                  |                                |                             |                         |                         |
| Индексы промышленного производства.                                                                                                                                       | 31 (За июль/10)                | 30 (За авг./10)             | 01 (За сент./10)        | 30 (За окт./10)         |
| Рынок труда: занятость, безработица, заработная плата.                                                                                                                    | 31 (За июль/10)                | 30 (За авг./10)             | 01 (За сент./10)        | 30 (За окт./10)         |
| Индекс цен: потребительские цены, цены производителей.                                                                                                                    | 31 (За июль/10)                | 30 (За авг./10)             | 01 (За сент./10)        | 30 (За окт./10)         |

Данные: www.gks.ru


**ОАО «Промсвязьбанк»**

109052, Москва,  
ул. Смирновская, 10, стр. 22

**Круглосуточная  
информационно-справочная служба банка:**

8 800 555-20-20 (звонок из регионов РФ бесплатный)  
+7 (495) 787-33-34

**Департамент операций на валютном, де-  
нежном и товарном рынках:**

+7(495)777-10-20 доб. 70-35-22, 70-47-60  
ф.: +7 (495) 777-10-20 доб. 70-20-04  
Reuters Dealing: PSBF

**Гришанов Кирилл Николаевич**

Grishanov@psbank.ru  
Kgrishanov@bloomberg.net

Начальник управления

Прямой: +7(495)411-51-31 или  
+7(495)777-10-20 доб. 70-47-59

**Отдел конверсионных операций на внутреннем рынке**
**Пономарев Сергей Алексеевич**

Ponomarevs@psbank.ru  
Sponomarev1@bloomberg.net

Начальник отдела

Прямой: +7(495)411-51-30 или  
+7(495)777-10-20 доб. 70-47-11

**Отдел конверсионных операций на международном рынке**
**Скабелин Андрей Владимирович**

Skabelin@psbank.ru  
Askabelin1@bloomberg.net

Начальник отдела

Прямой: +7(495)411-51-34 или  
+7(495)777-10-20 доб. 70-47-56

**Отдел срочных операций**
**Кулаков Алексей Дмитриевич**

Kulakovad@psbank.ru

Дилер

Прямой: +7(495)411-51-30 или  
+7(495)777-47-55 доб. 70-47-55

**Инвестиционный департамент:**

т.: +7 (495) 777-10-20 доб. 70-53-03, 70-20-00  
ф.: +7 (495) 777-10-20 доб. 70-47-37  
E-mail: ib@psbank.ru

**Зибарев Денис Александрович**

Zibarev@psbank.ru

Руководитель департамента

70-47-77

**Тулинов Денис Валентинович**

Tulinov@psbank.ru

Руководитель департамента

70-47-38

**Миленин Сергей Владимирович**

Milenin@psbank.ru

Заместитель руководителя департамента

70-47-94

**Субботина Мария Александровна**

Subbotina@psbank.ru

Заместитель руководителя департамента

70-47-33

**Управление торговли и продаж**
**Панфилов Александр Сергеевич**

Panfilov@psbank.ru

Синдикация и продажи

icq 150-506-020

Прямой: +7(495) 228-39-22  
+7(495)777-10-20 доб. 70-20-13

**Галямина Ирина Александровна**

Galiamina@psbank.ru

Синдикация и продажи

icq 314-055-108

Прямой: +7(905) 507-35-95  
+7(495) 777-10-20 доб. 70-47-85

**Урумов Тамерлан Таймуразович**

Urumov@psbank.ru

Треjder

+7(495)777-10-20 доб. 70-35-06

**Управление брокерского обслуживания**
**Хмелевский Иван Александрович**

Khmelevsky@psbank.ru

Синдикация и продажи

icq 595-431-942

Прямой: +7(905) 411-51-37  
+7(495) 777-10-20 доб. 70-47-18

**Аналитика**
**Захаров Антон Александрович**

Zakharov@psbank.ru

Валютные и товарные рынки

70-47-75

**Шагов Олег Борисович**

Shagov@psbank.ru

Рынки акций

70-47-34

**Грицкевич Дмитрий Александрович**

Gritskevich@psbank.ru

Рынок облигаций

70-20-14

**Монастыршин Дмитрий Владимирович**

Monastyrshin@psbank.ru

Рынок облигаций

70-20-10

**Жариков Евгений Юрьевич**

Zharikov@psbank.ru

Рынок облигаций

70-47-35

Настоящий информационно-аналитический обзор предоставляется исключительно в информационных целях и не содержит рекомендаций или предложений о совершении сделок. ОАО «Промсвязьбанк» уведомляет, что использование представленной информации не обеспечивает защиту от убытков или получение прибыли. ОАО «Промсвязьбанк» и его сотрудники не несут ответственности за полноту и точность предоставленной информации, а также последствия её использования, и оставляют за собой

право пересмотреть её содержание в любой момент без предварительного уведомления.

Настоящим уведомляем всех заинтересованных лиц о том, что при подготовке обзора использовалась информация, полученная из сети Интернет, а также других открытых источников информации, рассматриваемых нами на момент публикации как достоверные.

ОАО «Промсвязьбанк», Москва, ул. Смирновская, 10, т.: 777-10-20, web-сайт: www.psbank.ru

Аналитическое управление Инвестиционного Департамента, т. 777-10-20(доб. 704733), e-mail: ib@psbank.ru