

Ситуация на рынке Forex

Вчера европейская валюта снижалась из-за вновь появившихся сомнений относительно Греции, обремененной многомиллиардными долгами.

[См. стр. 2](#)

Ситуация на внутреннем валютном рынке

В четверг укрепление рубля к бивалютной корзине на фоне роста нефтяных цен Urals и налоговых платежей сдерживалось его ослаблением к доллару и валютными интервенциями со стороны ЦБ РФ.

[См. стр. 3](#)

Календарь событий

Евросоюз: Индекс потребительских цен.

США: Закладки новых домов.

США: Выданные разрешения на строительство.

США: Индекс настроения потребителей от Университета Мичигана.

[См. стр. 4](#)

События денежного рынка РФ

Расчеты по аукциону ОБР-13 на 7,7 млрд. руб.

[См. стр. 5](#)

EX Curnsy	15 апр	14 апр	Изм. ден.	9 апр	Изм. нед.
USD/RUB	29,0239	28,9194	+0,105	29,1525	-0,1286
EUR/RUB	39,3690	39,5233	-0,1543	39,2563	+0,113
Корзина	33,6792	33,6912	-0,0120	33,6992	-0,0200
EUR/USD	1,3569	1,3663	-0,0094	1,3500	+0,007
USD/JPY	93,1000	93,1000	+0	93,2000	-0,1000
GBP/USD	1,5492	1,5478	+0,001	1,5370	+0,012
CHF/USD	0,9463	0,9512	-0,0050	0,9374	+0,009

LIBOR USD	ON	1M	3M	6M	12M
15.04.10	0,2475	0,2563	0,3044	0,4650	0,9459
14.04.10	0,2351	0,2559	0,3038	0,4625	0,9466
09.04.10	0,2283	0,2529	0,2978	0,4538	0,9361

LIBOR EUR	ON	1M	3M	6M	12M
15.04.10	0,2788	0,3694	0,5825	0,8888	1,1925
14.04.10	0,2788	0,3694	0,5825	0,8888	1,1931
09.04.10	0,2800	0,3663	0,5806	0,8881	1,1875

MosPrime	ON	1w	1m	2m	3m
15.04.10	3,74	3,79	4,00	4,20	4,36
14.04.10	3,42	3,71	4,00	4,19	4,37
09.04.10	3,24	3,67	4,05	4,23	4,38

- Вчера европейская валюта снижалась из-за вновь появившихся сомнений относительно Греции, обремененной многомиллиардными долгами. Поводом для этого послужила информация о том, что запланированный аукцион по размещению греческих бондов в США может сорваться из-за слабого интереса со стороны американских инвесторов. В итоге вместо ожидаемых \$5-10 млрд. Афины смогут привлечь не более \$4 млрд. На это также оказало желание властей Греции встретиться с МВФ в 19 апреля, чтобы обсудить многолетнюю программу финансирования. Таким образом, все эти опасения вкупе с проблемами Португалии и Испании вновь обрушили евро, а так же привели к новому росту доходности греческих бондов (доходности 5-летних составила – 7,084) и стоимости страховки от дефолта на них. В частности, 5-летний CDS практически удалось подняться к недавним историческим максимумам (443,460 п.) – 471,220 п.

- Между тем, вчерашняя американская макроэкономическая статистика вновь указала на слабость рынка труда, тем самым подтвердив мнение многих представителей ФРС о том, что безработица и слабый строительный сектор остаются основными факторами, снижающими вероятность повышения ставок в скором времени. В частности, об этом вчера говорила, известная своей приверженностью мягкой монетарной политики президент ФРБ Сан-Франциско Д.Йеллен. Что касается данных, то число заявок на пособие по безработице увеличилось до 484 тыс. Отметим, что в целом рынок труда в последние 4 месяца продолжает демонстрировать вялую динамику, изменяясь по этому показателю в диапазоне с 439 тыс. до 490 тыс. Кроме того, также в этот день не порадовал и отчет по промышленному производству (на 0,1% в марте), но рост индекса деловых настроений ФРБ в Филадельфии за апрель до 20,20 п, являющегося одним из опережающих индикаторов, смог нивелировать негативное влияние производственного показателя.

- Таким образом, из-за снижения вероятности повышения ставок ФРС США в ближайшее время поправить свое положение на американской сессии из основных валют удалось только иене и фунту. При том, что британская валюта в течение дня уступала доллару после данных Nationwide Building Society, свидетельствующав-

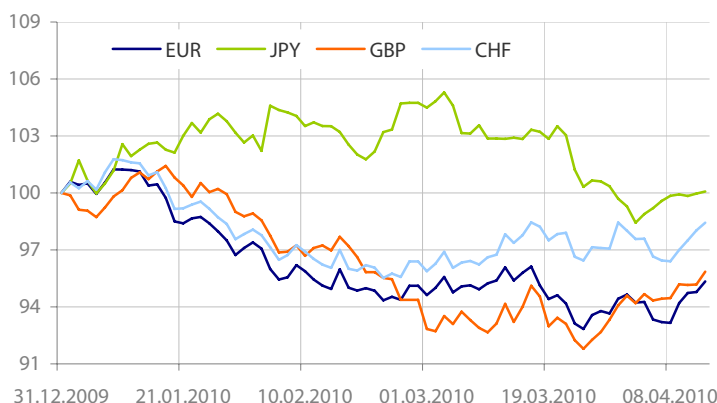
ших о заметном снижении потребительской уверенности британцев.

- Пара EURUSD 16 апреля двигалась в диапазоне 1,3522-1,3667 и к концу американской сессии закрепилась в районе 1,3569. Пара USDJPY изменялась в коридоре 92,87-93,54, закрепившись у значений закрытия предыдущего дня - 93,10. Пара GBPUSD торговалась в диапазоне 1,5524-1,5387, закрепившись к концу торгов в отметке 1,5492.

- Сегодня на торгах в Азии преобладал негативный настрой инвесторов, что толкало иену к новым апрельским максимумам против доллара – 92,59. Идея, которую отыгрывали игроки, заключалась в том, что Китай может продолжить ужесточать монетарную политику, опасаясь перегрева экономики и образования новых «пузырей», в том числе на рынке недвижимости. Так, накануне после выхода данных по значительному росту цен на недвижимость в стране власти КНР повысили первоначальный платеж при покупке в рассрочку 2 жилья с 40% до 50%. В свою очередь евро продолжил оставаться под давлением со стороны европейских финансовых проблем. На этом фоне пара EURUSD торговалась в диапазоне 1,3533-1,3585.

- Вместе с тем, европейскую валюту в пятницу могут локально поддержать данные по балансу внешней торговли Еврозоны. Также обнародуют индекс потребительских цен, который может указать на ускорение инфляции из-за роста цен на сырье и экономик ряда стран Азии. Тем не менее, влияние этого показателя, скорее всего, будет незначительным, поскольку вероятность повышения ставки ЕЦБ в ближайшее время, учитывая сложившуюся ситуацию в Еврозоне, маловероятно.

- В свою очередь в последний трудовой день ожидается ряд важных макропубликаций по США - будут представлены данные по рынку недвижимости и предварительный апрельский индекс настроений потребителей Мичиганского университета. При этом, если показатели по рынку недвижимости окажутся лучше ожиданий, тогда это поддержит валюту США, т.к потепление в данном сегменте экономики предполагает повышение ставок. Если же этого не случится, то на фоне возможного роста настроения потребителей доллар возобновит свое снижение.

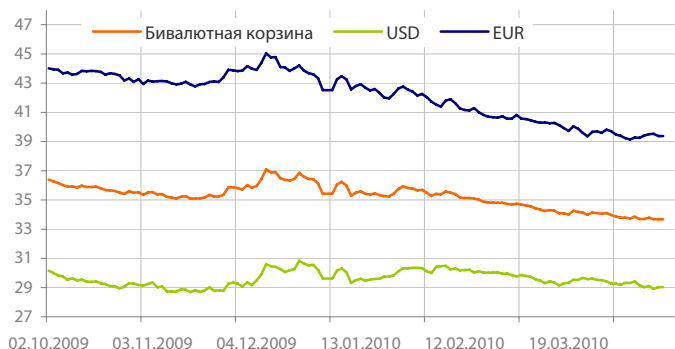
Динамика индекса валют


Данные: Bloomberg, расчет ОАО "Промсвязьбанк"

Показатели по рынку труда США


Данные: Bloomberg, расчет ОАО "Промсвязьбанк"

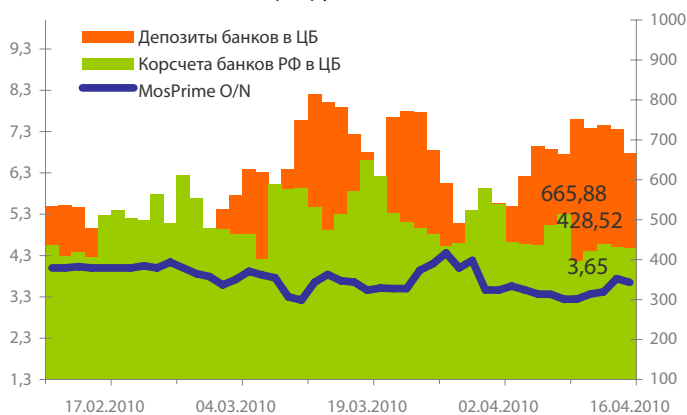
Динамика бивалютной корзины, курса доллара и евро относительно рубля



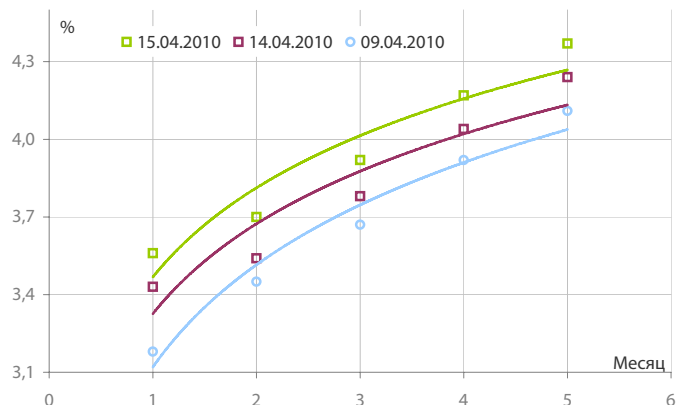
Динамика бивалютной корзины и цен на нефть



Индикаторы рублевой ликвидности



Кривые NDFs USDRUB



Динамика изменения промпроизводства РФ.



- В четверг укрепление рубля к бивалютной корзине на фоне роста нефтяных цен Urals и налоговых платежей сдерживалось его ослаблением к доллару и валютными интервенциями со стороны ЦБ РФ.

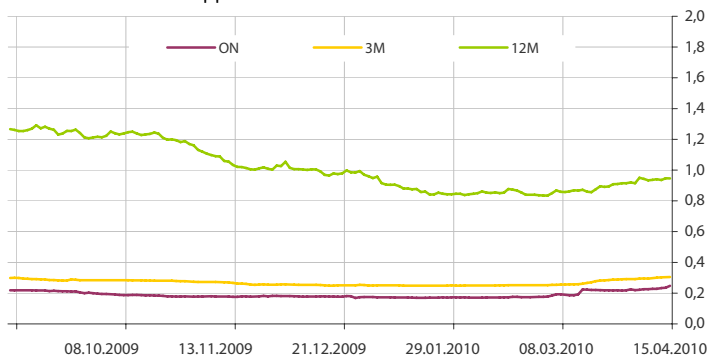
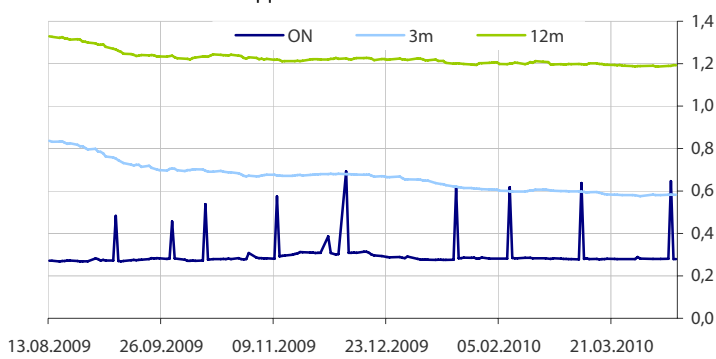
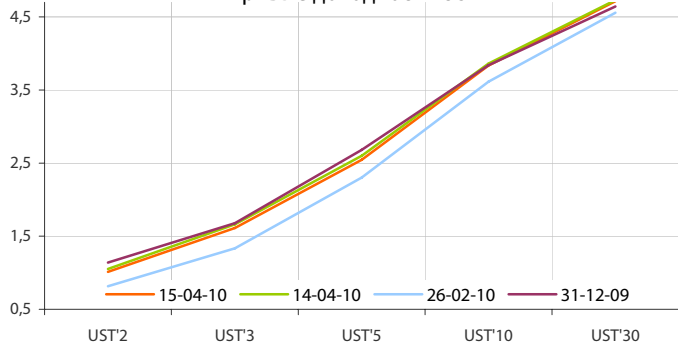
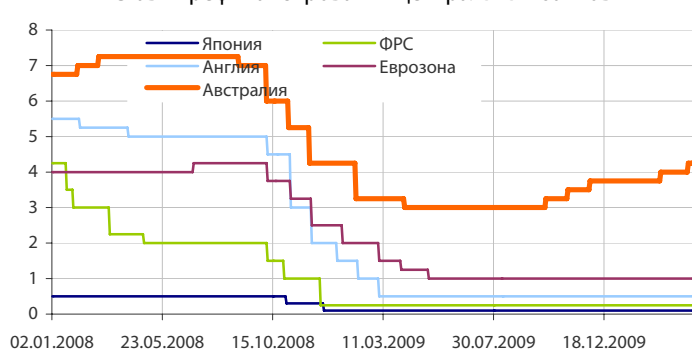
- По итогам торгов 15 апреля стоимость бивалютной корзины снизилась на 1 коп. до 33,68 руб. Евро в этот день ослаб на 15 коп. (39,37 руб.). Курс американской валюты вырос на 11 коп. до 29,02 руб.

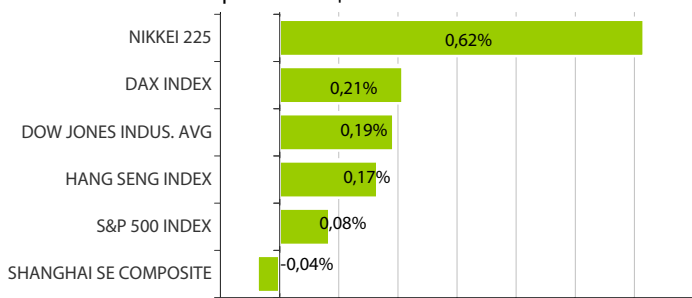
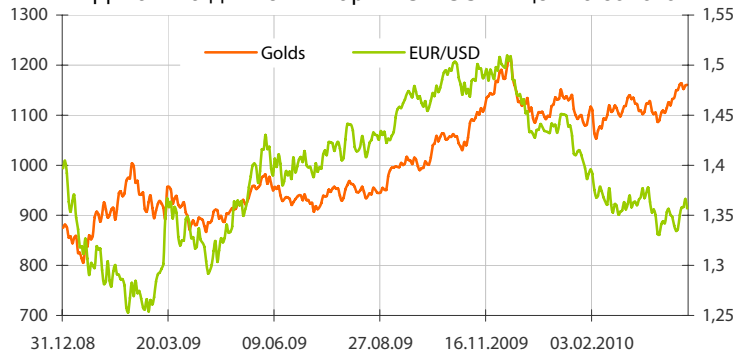
- В свою очередь на денежном рынке однодневные ставки МБК держались на повышенном уровне, иногда поднимаясь до 3,35%, это было обусловлено начавшимся налоговым периодом. В то же время показатель рублевой ликвидности снизился на 63,931 млрд. руб. до 1094,399 млрд. руб. из-за страховых выплат в фонды и начала предварительных платежей по НДС. В т.ч. корсчета кредитных организаций в ЦБ уменьшились с 430,715 млрд. руб. до 428,515 млрд. руб., депозиты сократились с 727,615 млрд. руб. до 665,884 млрд. руб.

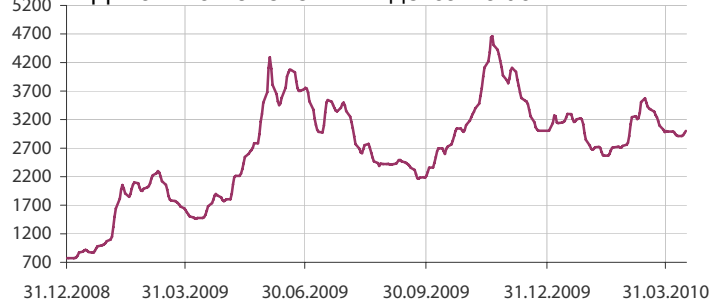
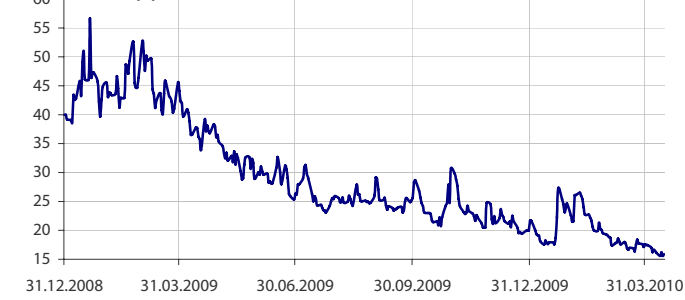
- Между тем, вчера были опубликованы данные Росстата по промпроизводству в РФ. Так промпроизводство в марте выросло на 15,3%. В годовом исчислении в марте зафиксирован рост на 5,7%, а по итогам I кв. промышленное производство в стране выросло на 5,8%. При этом показатели Министерства экономического развития были менее убедительными. В частности, рост промпроизводства по данным МЭР по итогам марта составил 0,1% в месячном исчислении. Тем не менее, с учетом общих мировых тенденций можно заключить, что экономика страны продолжает свой рост.

- Мы полагаем, что в преддверии выходных на фоне неоднозначной ситуации на рынках часть игроков может захотеть зафиксировать прибыль, тогда это может привести некоторому ослаблению рубля к «корзине».

- Вместе с тем продолжительный рост кривой NDF USDRUB указывает на то, что ожидания дальнейшего укрепления рубля к доллару снижаются, что в целом повторяет настроения на Forex, где валюта США также демонстрирует рост.

Динамика ставок USDLIBOR

Динамика ставок EURLIBOR

Кривые доходности UST

Ставки рефинансирования центральных банков

Динамика движения пары EUR/USD и цен на нефть

Дневное изменение ведущих мировых индексов рынков акций за 15/4/2010

Динамика движения пары EUR/USD и цен на золото

Динамика изменения индекса RTSi\$ и MICEX

Динамика изменения индекса Baltic DRY

Динамика изменения индекса VIX


Данные: Bloomberg, reuters расчет ОАО "Промсвязьбанк"

Данные: Bloomberg, reuters расчет ОАО "Промсвязьбанк"

пятница 16 апреля 2010 г.

- 13:00 Еврозона: Индекс потребительских цен за март Прогноз: 0.3% м/м, 1.5% г/г
- 16:30 США: Закладки новых домов за март Прогноз: 610 тыс.
- 16:30 США: Выданные разрешения на строительство за март Прогноз: 625 тыс.
- 17:55 США: Индекс настроения потребителей от Университета Мичигана за апрель Прогноз: 75

понедельник 19 апреля 2010 г.

- 9:00 Япония: Потребительское доверие за март
- 13:00 Еврозона: Производство в строительном секторе за март
- 18:00 США: Индекс опережающих индикаторов за март

вторник 20 апреля 2010 г.

- 03:50 Япония: Потребительское доверие за февраль
- 10:00 Германия: Индекс цен производителей за март
- 12:00 Еврозона: Сальдо текущего баланса за февраль
- 12:30 Великобритания: Индекс цен производителей за март
- 12:30 Великобритания: Индекс розничных цен за март
- 13:00 Германия: Индекс настроений в деловой среде от ZEW за апрель
- 13:00 Еврозона: Индекс настроений в деловой среде от ZEW за апрель
- США: Продажи в розничных сетях

Дата	Событие
16 апр	Расчеты по аукциону ОБР-13 на 7,7 млрд. руб.
19 апр	Аукцион репо ЦБР на срок 3 месяца.
20 апр	ЦБР проведет ломбардные аукционы на сроки 2 недели, 3 месяца. Уплата трети НДС за I кв. 2010 год.
21 апр	Беззалоговый аукцион ЦБР на 5 недель. Возврат фонду ЖКХ с депозитов банков 10,7 млрд. руб. Возврат ЦБР беззалоговых кредитов на 2,84 млрд. руб. Получение средств с аукционов ЦБР 19 и 20 апр.

Календарь предварительных сроков публикации данных ЦБ РФ.

Данные: reuters

Категории данных	Даты (сроки) публикации данных			
	Апрель 2010	Май 2010	Июнь 2010	Июль 2010
Финансовый сектор				
Аналитические группировки счетов банковского сектора, по состоянию на конец периода.	30.04.2010 (03.2010)	31.05.2010 (04.2010)	30.06.2010 (05.2010)	30.07.2010 (06.2010)
Аналитические группировки счетов центрального банка, по состоянию на конец периода.	14.04.2010 (03.2010)	14.05.2010 (04.2010)	11.06.2010 (05.2010)	14.07.2010 (06.2010)
Внешний сектор				
Платежный баланс, за отчетный квартал, год.			30.06.2010 (I кв. 2010)	
Общий объем международных резервов, по состоянию на конец рабочей недели.		Еженедельно, по четвергам		
Международные резервы, по состоянию на конец периода.	7.04.2010 (03.2010)	7.05.2010 (04.2010)	7.06.2010 (05.2010)	7.07.2010 (06.2010)
Оценка предстоящих изменений международных резервов и другой ликвидности в иностранной валюте органов денежно-кредитного регулирования РФ, по состоянию на конец периода.	20.04.2010 (03.2010)	20.05.2010 (04.2010)	18.06.2010 (05.2010)	20.07.2010 (06.2010)
Внешняя торговля, за отчетный месяц (по методологии платежного баланса).	9.04.2010 (02.2010)	12.05.2010 (03.2010)	11.06.2010 (04.2010)	12.07.2010 (05.2010)
Международная инвестиционная позиция РФ за год.			30.06.2010 (2009 год)	
Внешний долг Российской Федерации				
Внешний долг РФ (в классификации секторов, соответствующей ССРД), по состоянию на конец периода.			30.06.2010 (I кв. 2010)	
Внешний долг РФ в национальной и иностранной валютах (в классификации секторов, соответствующей ССРД), по состоянию на конец периода.			30.06.2010 (I кв. 2010)	
Внешний долг РФ по срокам погашения (в классификации секторов, соответствующей ССРД), по состоянию на конец периода.			30.06.2010 (I кв. 2010)	
Данные: www.cbr.ru				
Реальный сектор				
Основные показатели национальных счетов.				
Индексы промышленного производства.	30 (За март/10)	03 (За апр./10)	01 (За май/10)	30 (За июнь/10)
Рынок труда: занятость: занятость, безработица, заработная плата.	30 (За март/10)	03 (За апр./10)	01 (За май/10)	30 (За июнь/10)
Индекс цен: потребительские цены, цены производителей.	30 (за март/10)	03 (за апр./10)	01 (за май/10)	30 (за июнь/10)
Население	30 (за март/10)	03 (за апр./10)	01 (за май/10)	30 (за июнь/10)

Данные: www.gks.ru


ОАО «Промсвязьбанк»

109052, Москва,
ул. Смирновская, 10, стр. 22

Круглосуточная
информационно-справочная служба банка:

8 800 555-20-20 (звонок из регионов РФ бесплатный)
+7 (495) 787-33-34

Управление валютного и денежного рынка:

+7(495)777-10-20 доб. 70-35-22, 70-47-60
ф.: +7 (495) 777-10-20 доб. 70-20-04
Reuters Dealing: PSBF

Гришанов Кирилл Николаевич

Grishanov@psbank.ru
Kgrishanov@bloomberg.net

Начальник управления

Прямой: +7(495)411-51-31 или
+7(495)777-10-20 доб. 70-47-59

Отдел конверсионных операций на внутреннем рынке
Пономарев Сергей Алексеевич

Ponomarevs@psbank.ru
Sponomarev1@bloomberg.net

Начальник отдела

Прямой: +7(495)411-51-30 или
+7(495)777-10-20 доб. 70-47-11

Отдел конверсионных операций на международном рынке
Скабелин Андрей Владимирович

Skabelin@psbank.ru
Askabelin1@bloomberg.net

Начальник отдела

Прямой: +7(495)411-51-34 или
+7(495)777-10-20 доб. 70-47-56

Отдел срочных операций
Кулаков Алексей Дмитриевич

Kulakovad@psbank.ru

Дилер

Прямой: +7(495)411-51-30 или
+7(495)777-47-55 доб. 70-47-55

Инвестиционный департамент:

т.: +7 (495) 777-10-20 доб. 70-53-03, 70-20-00
ф.: +7 (495) 777-10-20 доб. 70-47-37
E-mail: ib@psbank.ru

Зибарев Денис Александрович

Zibarev@psbank.ru

Руководитель департамента

70-47-77

Тулинов Денис Валентинович

Tulinov@psbank.ru

Руководитель департамента

70-47-38

Миленин Сергей Владимирович

Milenin@psbank.ru

Заместитель руководителя департамента

70-47-94

Субботина Мария Александровна

Subbotina@psbank.ru

Заместитель руководителя департамента

70-47-33

Управление торговли и продаж
Панфилов Александр Сергеевич

Panfilov@psbank.ru

Синдикация и продажи

icq 150-506-020

Прямой: +7(495) 228-39-22
+7(495)777-10-20 доб. 70-20-13

Галиямина Ирина Александровна

Galiamina@psbank.ru

Синдикация и продажи

icq 314-055-108

Прямой: +7(905) 507-35-95
+7(495) 777-10-20 доб. 70-47-85

Аналитическое управление
Захаров Антон Александрович

Zakharov@psbank.ru

Валютные рынки

70-47-75

Шагов Олег Борисович

Shagov@psbank.ru

Рынки акций

70-47-34

Абдуллаев Искандер Азаматович

Abdullaev@psbank.ru

Рынок облигаций

70-47-32

Грицкевич Дмитрий Александрович

Gritskevich@psbank.ru

Рынок облигаций

70-20-14

Монастыршин Дмитрий Владимирович

Monastyrshin@psbank.ru

Рынок облигаций

70-20-10

Жариков Евгений Юрьевич

Zharikov@psbank.ru

Рынок облигаций

70-47-35

Настоящий информационно-аналитический обзор предоставляется исключительно в информационных целях и не содержит рекомендаций или предложений о совершении сделок. ОАО «Промсвязьбанк» уведомляет, что использование представленной информации не обеспечивает защиту от убытков или получение прибыли. ОАО «Промсвязьбанк» и его сотрудники не несут ответственности за полноту и точность предоставленной информации, а также последствия её использования, и оставляют за собой право пересмотреть её содержание в любой момент без предварительного уведомления.

Настоящим уведомляем всех заинтересованных лиц о том, что при подготовке обзора использовалась информация, полученная из сети Интернет, а также других открытых источников информации, рассматриваемых нами на момент публикации как достоверные.

ОАО «Промсвязьбанк», Москва, ул. Смирновская, 10, т.: 777-10-20, web-сайт: www.psbank.ru

Аналитическое управление Инвестиционного Департамента, т. 777-10-20(доб. 704733), e-mail: ib@psbank.ru