

Ситуация на рынке Forex

Доллар в четверг демонстрировал смешанную динамику на фоне относительно спокойной сессии, в то время как американский рынок акций преимущественно торговался в боковом диапазоне.

[См. стр. 2](#)

Ситуация на внутреннем валютном рынке

Не обращая внимания на фундаменталии, рубль продолжил снижение к бивалютной корзине и в четверг.

[См. стр. 3](#)

Календарь событий

Евროзона: Платежный баланс.

США: Индекс потребительских цен.

США: Индекс настроения потребителей от Университета Мичигана.

[См. стр. 4](#)

События денежного рынка РФ

[См. стр. 5](#)

FX	16 сен	15 сен	Изм. ден.	10 сен	Изм. нед.
USD/RUB	31,1600	30,9788	+0,181	30,851	+0,309
EUR/RUB	40,9383	40,2657	+0,673	39,280	+1,659
Корзина	35,5602	35,1579	+0,402	34,644	+0,916
EUR/USD	1,3074	1,3001	+0,007	1,268	+0,039
USD/JPY	85,7100	85,5100	+0,2	84,150	+1,56
GBP/USD	1,5628	1,5619	+0,001	1,536	+0,027
CHF/USD	0,9856	0,9976	-0,012	0,981	+0,005

LIBOR USD	ON	1M	3M	6M	12M
16.09.10	0,2275	0,2573	0,2914	0,4744	0,7940
15.09.10	0,2269	0,2573	0,2920	0,4745	0,7975
10.09.10	0,2269	0,2573	0,2922	0,4897	0,8222

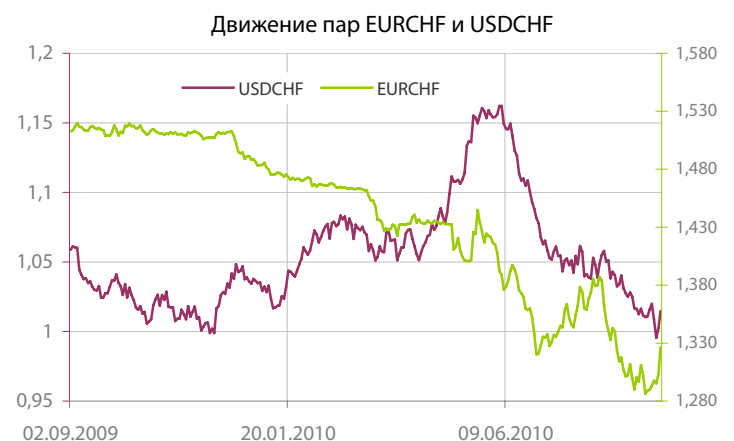
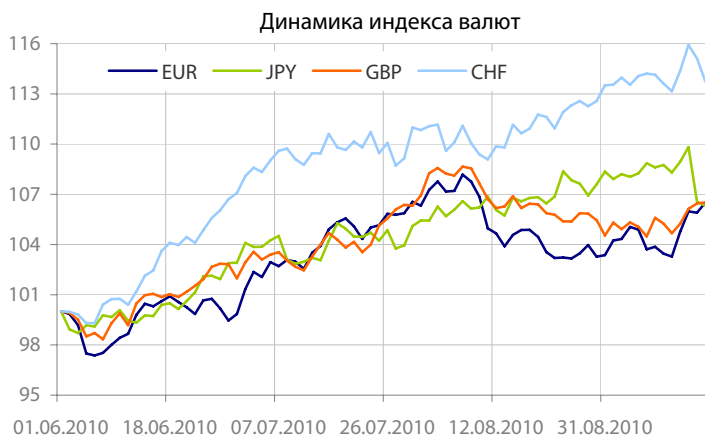
LIBOR EUR	ON	1M	3M	6M	12M
16.09.10	0,3894	0,5766	0,8300	1,1163	1,4031
15.09.10	0,3788	0,5722	0,8281	1,1088	1,4000
10.09.10	0,3538	0,5694	0,8234	1,1040	1,3975

MosPrime	ON	1m	2m	3m	6m
16.09.10	2,74	3,26	3,50	3,75	4,25
15.09.10	2,91	3,25	3,50	3,74	4,25
10.09.10	2,66	3,25	3,50	3,75	4,25

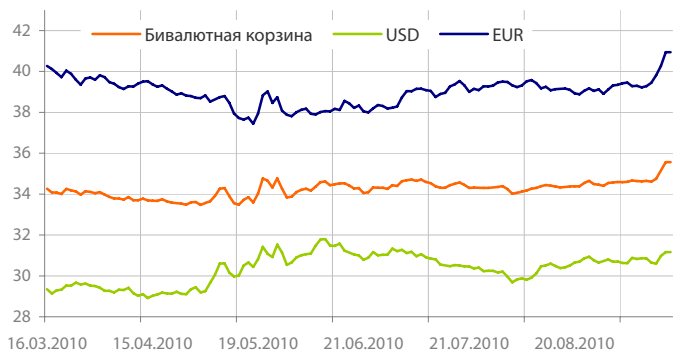
- Доллар в четверг демонстрировал смешанную динамику на фоне относительно спокойной сессии, в то время как американский рынок акций преимущественно торговался в боковом диапазоне. Вышедшая в этот день американская статистика снова оказалась довольно разнородной, с одной стороны вышли слабые промышленные данные, с другой опубликовывали число первичных обращений за пособием по безработице, продемонстрировавшие сокращение до 450 тыс.
- Между тем, выступая вчера перед Конгрессом, министр финансов США Т.Гейтнер вновь обрушился с критикой на Китай, отметив, что переход КНР к более гибкому валютному курсу «слишком медленный». Он также заявил, что США будут добиваться прогресса в этом вопросе вместе с другими странами G20, хотя он не сообщил, какие шаги для этого будут предприниматься. Тем временем, курс юаня продолжает снижаться, что возможно стало следствием ослабления франка и иены, а не смены Китаем монетарной политики. В итоге с конца прошлой недели по четверг потери юаня против доллара составили около 0,7% (6,7250)
- Евро вчера вырос до самого высокого уровня против доллара США более чем за месяц на фоне успешного аукциона по размещению государственных облигаций Испании и данных по торговому балансу (+6,7 млрд. евро). Аукцион французских бондов также прошел гладко, однако суверенные проблемы остаются. Португалия объявила о своем намерении продать 22 сентября облигации со сроком погашения в 2014 и 2020 годах. Отметим, что рост доходности 10-летних португальских облигаций наблюдается с начала августа и вчера она поднялась до 4,74% годовых.
- Премьер-министр Люксембурга Жан-Клод Юнкер в четверг выступил с критикой в отношении односторонних действий Японии на валютных рынках. Он также напомнил о сохраняющихся проблемах Ирландии. В то же время, министр финансов Греции Г.Папаконстантину исключил вариант развития событий, при котором Греция объявит дефолт по своим долговым обязательствам или будет вынуждена предложить инвесторам реструктуризацию. МВФ в свою очередь не исключает, что продолжит помогать Греции, если нынешнего пакета мер по поддержке страны, будет недостаточно.
- Вместе с тем, четверг стал неудачным для швейцарского франка, который резко упал против доллара (на

1,92%) и евро (на 1,78%), после того как Швейцарский национальный Банк снизил прогнозы по инфляции — намекнув на влияние сильного валютного курса, виду этого на этом фоне по итогам заседания было решено сохранить текущую монетарную политику и ставку 3-месячного Libor на уровне 0,25%. Не исключено, что ближайшие дни пара EURCHF повысится до 1,34 после чего вновь начнет свое снижение. В тоже время пара USDCHF конца года может повыситься до 1,1, но для начала ей нужно будет протестировать уровень 1,02.

- Пара EURUSD 16 сентября двигалась в диапазоне 1,2976-1,3117 и к концу американской сессии закрепилась в районе 1,3074. Пара USDJPY изменялась в коридоре 85,23-85,84, поднявшись к концу дня в район 85,71. Пара GBPUSD торговалась в диапазоне 1,5649-1,5539 закрепившись к концу торгов на отметке 1,5628.
- Между тем, сегодняшние торги в Азии проходили разнонаправленно, японские индексы (Nikkei поднялся на 1,23%) роли на фоне ослабления иены, в то время как индексы (Shanghai comp. понизился на 0,15%) Китая преимущественно снижались вследствие рекомендаций от ЦБ Поднебесной повысить крупнейшим банкам страны дополнительный капитал. На этом фоне пары EURUSD и USDJPY торговались в диапазонах 1,3061-1,3139 и 85,60-85,93, соответственно.
- Сегодня до конца дня ожидается большой пул макроданных из США, способных спровоцировать фиксацию прибыли в первую очередь по паре EURUSD, которая по итогам четырех дней недели выросла на 4%.
- Особое внимание будет представлять индекс потребительских цен, поскольку возможное усиление инфляционных рисков может в значительной степени повлиять на решения ФРС по поводу дальнейшей монетарной политики. Очередное заседание ЦБ США запланировано на 21 сентября.
- Сегодня для пары EURUSD уровни сопротивления пройдут в отметках: 1,3150, 1,3175 и 1,32, при этом уровни поддержки составят: 1,3060, 1,3030, 1,3. Также эта пара впервые с января вплотную приблизилась к 200-дневной скользящей средней проходящей в отметке 1,3235, при консолидации в этом районе для пары появляется среднесрочный сигнал для дальнейшего ее роста. Хотя в долгосрочной перспективе, возможно, до конца года мы ждем снижение пары EURUSD до 1,2.



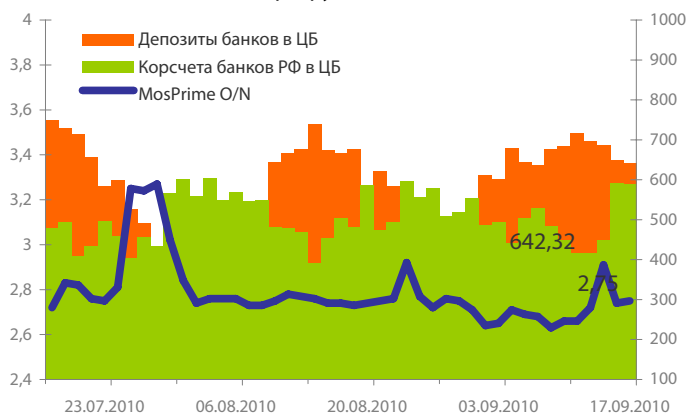
Динамика бивалютной корзины, курса доллара и евро относительно рубля



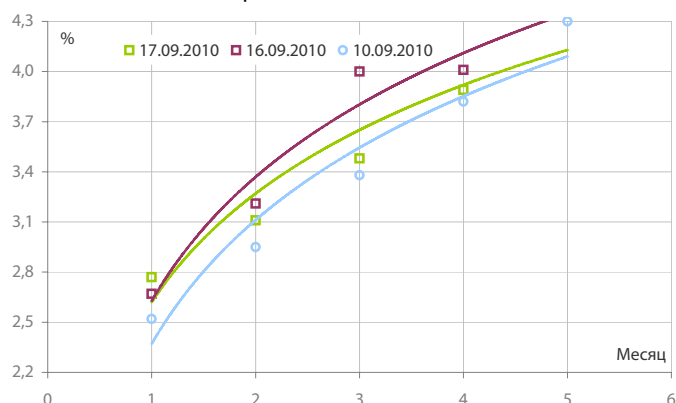
Динамика бивалютной корзины и цен на нефть



Индикаторы рублевой ликвидности



Кривые NDFs USDRUB



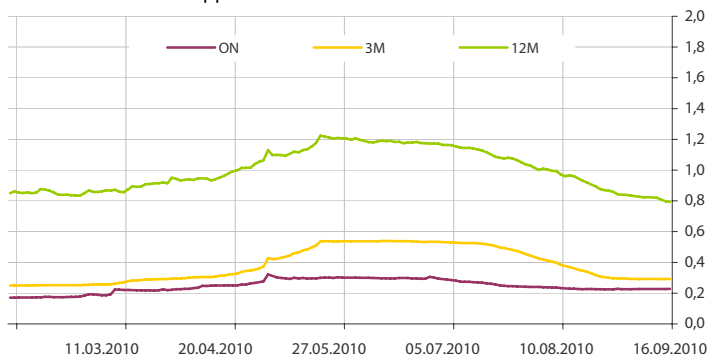
- Не обращая внимания на фундаменталии, рубль продолжил снижение к бивалютной корзине и в четверг. Причем еще в начале недели покупки валюты были обусловлены периодом значительных выплат по внешним долгам российских компаний и покупками доллара и евро западными фондами. То теперь к ослаблению национальной валюты были причастны спекулянты, закрывавшие короткие валютные позиции, пользуясь тем числе появившихся слухами о том, что сначала валюту покупал ЛУКОЙЛ для выкупа своих акций, потом подключилась компания Интеко. Тем не менее, чтобы не спровоцировало продажи рубля, его потери только по итогам четырех дней текущей недели составили около 1 рубля против «корзины».

- По итогам торгов 16 сентября стоимость бивалютной корзины выросла на 40 коп. до 35,56 руб. Евро в этот день окреп на 67 коп. (40,94 руб.). Курс американской валюты повысился на 18 коп. до 31,16 руб.

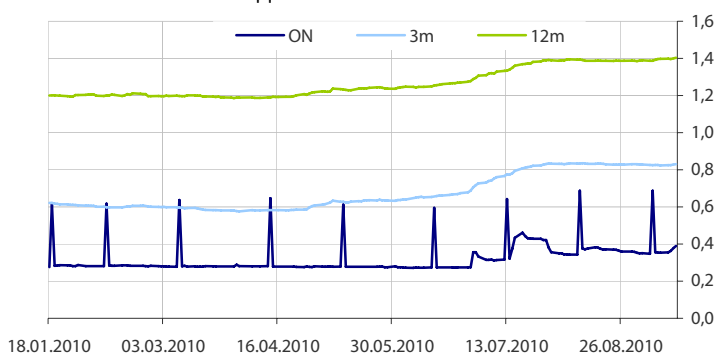
- Краткосрочные ставки МБК вчера торговались в районе ставок «овернайт» ЦБ РФ (2,5% годовых). Ставка RUONIA по состоянию на 15 сентября составила 2,71% годовых с объемом сделок на сумму 64,62 млрд. руб. В то же время, вчера отмечался отток ликвидности, который составил 9,894 млрд. руб. до 1231,291 млрд. руб. Остатки на корсчетах кредитных организаций уменьшились с 591,416 млрд. руб. до 588,975 млрд. руб., в то время как депозиты снова сократились с 649,769 млрд. руб. до 642,316 млрд. руб.

- Не исключено, что во время начавшегося налогового периода а также, учитывая фундаментальную картину, в том числе комфортный для рубля уровень цен на нефть, в ближайшие дни ситуация с рублем может измениться, и, возможно, что сегодня российская валюта завершит день с ростом против бивалютной корзины.

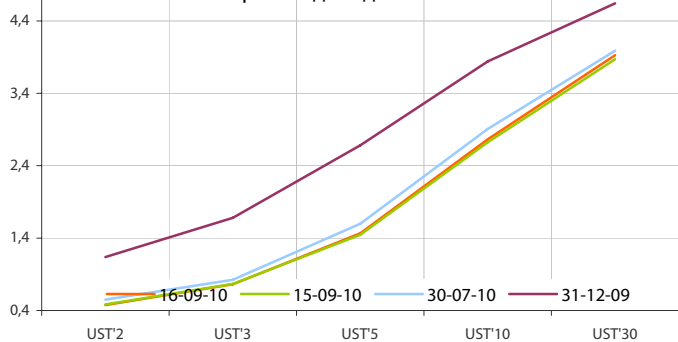
Динамика ставок USDLIBOR



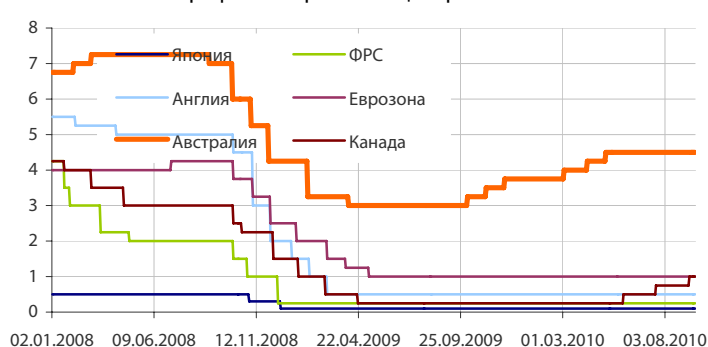
Динамика ставок EURLIBOR



Кривые доходности UST



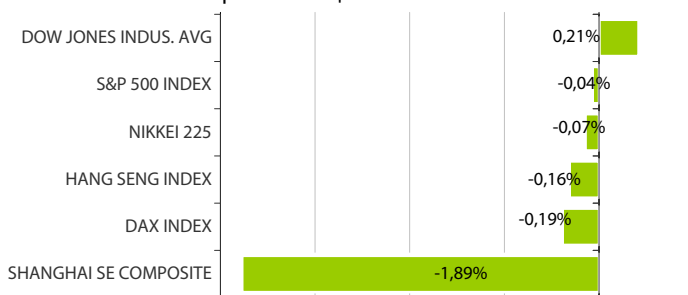
Ставки рефинансирования центральных банков



Динамика движения пары EUR/USD и цен на нефть



Дневное изменение ведущих мировых индексов рынков акций за 16/9/2010



Динамика движения пары EUR/USD и цен на золото



Динамика изменения индекса RTSI\$ и MICEX



Динамика изменения индекса Baltic DRY



Динамика изменения индекса VIX



Данные: Bloomberg, reuters расчет ОАО "Промсвязьбанк"

Данные: Bloomberg, reuters расчет ОАО "Промсвязьбанк"

пятница 17 сентября 2010 г.

- 10:00 Германия: Индекс производственных цен за август Прогноз: 0.3% м/м, 3.5% г/г
- 13:00 Еврозона: Сальдо текущего счета платежного баланса за июль Прогноз: -€3.7 млрд.
- 16:30 США: Индекс потребительских цен за август Прогноз: 0.3% м/м, 1.1% г/г
- 16:30 США: Стержневой индекс потребительских цен за август Прогноз: 0.1% м/м, 1.0% г/г
- 17:55 США: Индекс настроения потребителей от Университета Мичигана за сентябрь Прогноз: 70.3

понедельник 20 сентября 2010 г.

- 12:30 Великобритания: Денежно-кредитная статистика за август
- 18:00 США: Индекс рынка жилья за сентябрь

вторник 21 сентября 2010 г.

- 08:00 Япония: Индекс опережающих индикаторов за июль
- 16:30 США: Строительство новых домов за август
- 16:30 США: Разрешения на строительство за август
- 22:15 США: Решение ФРС по учетной ставке

Дата	Событие
20 сен	Уплата трети НДС за II кв 2010 года.
21 сен	ЦБР проведет ломбардные аукционы на срок неделя, 3 месяца.
22 сен	Аукцион ОФЗ 26203 на 40,0 млрд р, дата погашения - 03.08.16. Аукцион ОФЗ 25072 на 30,0 млрд р, дата погашения - 23.01.13.
23 сен	ЦБР проведет депозитные аукционы на сроки 4 недели, 3 месяца.

Календарь предварительных сроков публикации данных ЦБ РФ.

Данные: reuters

Категории данных	Даты (сроки) публикации данных			
	Август 2010	Сентябрь 2010	Октябрь 2010	Ноябрь 2010
Финансовый сектор				
Аналитические группировки счетов банковского сектора, по состоянию на конец периода.	31.08.2010 (07.2010)	30.09.2010 (08.2010)	29.10.2010 (09.2010)	30.11.2010 (10.2010)
Аналитические группировки счетов центрального банка, по состоянию на конец периода.	13.08.2010 (07.2010)	14.09.2010 (08.2010)	14.10.2010 (09.2010)	13.11.2010 (10.2010)
Внешний сектор				
Платежный баланс, за отчетный квартал, год.		30.09.2010 (II кв. 2010)		
Общий объем международных резервов, по состоянию на конец рабочей недели.		Еженедельно, по четвергам		
Международные резервы, по состоянию на конец периода.	6.08.2010 (07.2010)	7.09.2010 (08.2010)	7.10.2010 (09.2010)	9.11.2010 (10.2010)
Оценка предстоящих изменений международных резервов и другой ликвидности в иностранной валюте органов денежно-кредитного регулирования РФ, по состоянию на конец периода.	20.08.2010 (07.2010)	20.09.2010 (08.2010)	20.10.2010 (09.2010)	19.11.2010 (10.2010)
Внешняя торговля, за отчетный месяц (по методологии платежного баланса).	11.08.2010 (06.2010)	10.09.2010 (07.2010)	12.10.2010 (08.2010)	11.11.2010 (09.2010)
Международная инвестиционная позиция РФ за год.		30.06.2010 (2009 год)		
Внешний долг Российской Федерации				
Внешний долг РФ (в классификации секторов, соответствующей ССРД), по состоянию на конец периода.		30.09.2010 (II кв. 2010)		
Внешний долг РФ в национальной и иностранной валютах (в классификации секторов, соответствующей ССРД), по состоянию на конец периода.		30.09.2010 (II кв. 2010)		
Внешний долг РФ по срокам погашения (в классификации секторов, соответствующей ССРД), по состоянию на конец периода.		30.09.2010 (II кв. 2010)		
Данные: www.cbr.ru				
Реальный сектор				
Основные показатели национальных счетов.				
Индексы промышленного производства.	31 (За июль/10)	30 (За авг./10)	01 (За сент./10)	30 (За окт./10)
Рынок труда: занятость, безработица, заработная плата.	31 (За июль/10)	30 (За авг./10)	01 (За сент./10)	30 (За окт./10)
Индекс цен: потребительские цены, цены производителей.	31 (За июль/10)	30 (За авг./10)	01 (За сент./10)	30 (За окт./10)

Данные: www.gks.ru


ОАО «Промсвязьбанк»

109052, Москва,
ул. Смирновская, 10, стр. 22

**Круглосуточная
информационно-справочная служба банка:**

8 800 555-20-20 (звонок из регионов РФ бесплатный)
+7 (495) 787-33-34

**Департамент операций на валютном, де-
нежном и товарном рынках:**

+7(495)777-10-20 доб. 70-35-22, 70-47-60
ф.: +7 (495) 777-10-20 доб. 70-20-04
Reuters Dealing: PSBF

Гришанов Кирилл Николаевич

Grishanov@psbank.ru
Kgrishanov@bloomberg.net

Начальник управления

Прямой: +7(495)411-51-31 или
+7(495)777-10-20 доб. 70-47-59

Отдел конверсионных операций на внутреннем рынке
Пономарев Сергей Алексеевич

Ponomarevs@psbank.ru
Sponomarev1@bloomberg.net

Начальник отдела

Прямой: +7(495)411-51-30 или
+7(495)777-10-20 доб. 70-47-11

Отдел конверсионных операций на международном рынке
Скабелин Андрей Владимирович

Skabelin@psbank.ru
Askabelin1@bloomberg.net

Начальник отдела

Прямой: +7(495)411-51-34 или
+7(495)777-10-20 доб. 70-47-56

Отдел срочных операций
Кулаков Алексей Дмитриевич

Kulakovad@psbank.ru

Дилер

Прямой: +7(495)411-51-30 или
+7(495)777-47-55 доб. 70-47-55

Инвестиционный департамент:

т.: +7 (495) 777-10-20 доб. 70-53-03, 70-20-00
ф.: +7 (495) 777-10-20 доб. 70-47-37
E-mail: ib@psbank.ru

Зибарев Денис Александрович

Zibarev@psbank.ru

Руководитель департамента

70-47-77

Тулинов Денис Валентинович

Tulinov@psbank.ru

Руководитель департамента

70-47-38

Миленин Сергей Владимирович

Milenin@psbank.ru

Заместитель руководителя департамента

70-47-94

Субботина Мария Александровна

Subbotina@psbank.ru

Заместитель руководителя департамента

70-47-33

Управление торговли и продаж
Панфилов Александр Сергеевич

Panfilov@psbank.ru

Синдикация и продажи

icq 150-506-020

Прямой: +7(495) 228-39-22
+7(495)777-10-20 доб. 70-20-13

Галямина Ирина Александровна

Galiamina@psbank.ru

Синдикация и продажи

icq 314-055-108

Прямой: +7(905) 507-35-95
+7(495) 777-10-20 доб. 70-47-85

Урумов Тамерлан Таймуразович

Urumov@psbank.ru

Треjder

+7(495)777-10-20 доб. 70-35-06

Управление брокерского обслуживания
Хмелевский Иван Александрович

Khmelevsky@psbank.ru

Синдикация и продажи

icq 595-431-942

Прямой: +7(905) 411-51-37
+7(495) 777-10-20 доб. 70-47-18

Аналитика
Захаров Антон Александрович

Zakharov@psbank.ru

Валютные и товарные рынки

70-47-75

Шагов Олег Борисович

Shagov@psbank.ru

Рынки акций

70-47-34

Грицкевич Дмитрий Александрович

Gritskevich@psbank.ru

Рынок облигаций

70-20-14

Монастыршин Дмитрий Владимирович

Monastyrshin@psbank.ru

Рынок облигаций

70-20-10

Жариков Евгений Юрьевич

Zharikov@psbank.ru

Рынок облигаций

70-47-35

Настоящий информационно-аналитический обзор предоставляется исключительно в информационных целях и не содержит рекомендаций или предложений о совершении сделок. ОАО «Промсвязьбанк» уведомляет, что использование представленной информации не обеспечивает защиту от убытков или получение прибыли. ОАО «Промсвязьбанк» и его сотрудники не несут ответственности за полноту и точность предоставленной информации, а также последствия её использования, и оставляют за собой

право пересмотреть её содержание в любой момент без предварительного уведомления.

Настоящим уведомляем всех заинтересованных лиц о том, что при подготовке обзора использовалась информация, полученная из сети Интернет, а также других открытых источников информации, рассматриваемых нами на момент публикации как достоверные.

ОАО «Промсвязьбанк», Москва, ул. Смирновская, 10, т.: 777-10-20, web-сайт: www.psbank.ru

Аналитическое управление Инвестиционного Департамента, т. 777-10-20(доб. 704733), e-mail: ib@psbank.ru