

Ситуация на рынке Forex

По итогам минувшего дня евро не удалось удержать ранее завоеванные позиции у доллара т.к. затишье по греческому вопросу оказалось недолгим.

[См. стр. 2](#)

Ситуация на внутреннем валютном рынке

Российская валюта в среду, обновляя многомесячные максимумы против евро и доллара, продолжила свой рост к корзине валют на фоне повышения цен на нефть и благоприятной ситуации на Forex.

[См. стр. 3](#)

Календарь событий

Еврозона: Сальдо платежного баланса.
США: Заявки на пособие по безработице
США: Индекс потребительских цен.
США: Сальдо платежного баланса.
США: Индекс опережающих индикаторов.
США: Индекс деловой активности.

[См. стр. 4](#)

События денежного рынка РФ

ЦБР проведет депозитные аукционы.
Аукцион ОБР-13 на 200 млрд. руб.

[См. стр. 5](#)

EX Curnsy	17 мар	16 мар	Изм. ден.	12 мар	Изм. нед.
USD/RUB	29,1362	29,3457	-0,2095	29,2977	-0,1615
EUR/RUB	40,1219	40,2711	-0,1492	40,3008	-0,1789
Корзина	34,0798	34,2621	-0,1824	34,2491	-0,1693
EUR/USD	1,3738	1,3766	-0,0028	1,3769	-0,0031
USD/JPY	90,3100	90,3100	+0	90,5600	-0,2500
GBP/USD	1,5325	1,5243	+0,008	1,5204	+0,012
CHF/USD	0,9487	0,9481	+0,001	0,9454	+0,003

LIBOR USD	ON	1M	3M	6M	12M
17.03.10	0,2223	0,2374	0,2664	0,4019	0,8591
16.03.10	0,2241	0,2356	0,2609	0,4013	0,8718
12.03.10	0,1866	0,2300	0,2572	0,3978	0,8684

LIBOR EUR	ON	1M	3M	6M	12M
17.03.10	0,2788	0,3738	0,5888	0,9025	1,1988
16.03.10	0,2775	0,3763	0,5913	0,9050	1,1988
12.03.10	0,2788	0,3763	0,5944	0,9069	1,2013

MosPrime	ON	1w	1m	2m	3m
17.03.10	3,69	3,96	4,27	4,46	4,56
16.03.10	3,84	4,00	4,28	4,46	4,57
12.03.10	3,22	3,88	4,19	4,40	4,56

- Вчера европейской валюте удавалось обновлять многомесячные максимумы против доллара вследствие намерений ФРС США сохранять исключительно низкие процентные ставки на протяжении длительного времени на фоне слабого потребления, высокой безработицы, стабильных инфляционных ожиданий, а также слабости рынка недвижимости. В частности, вчерашние американские макропубликации указывали на то, что опасения инфляции преждевременны - индекс цен производителей в феврале снизился впервые за 5 последних месяцев на 0,6% м/м.

- Однако по итогам минувшего дня евро не удалось удержать ранее завоеванные позиции у доллара т.к. затишье по греческому вопросу оказалось недолгим, а инвесторы вновь засомневались в том, что страны-участницы Еврозоны примут какое-либо решение относительно реальной помощи Греции. В том числе, вчера выступая в нижней палате парламента Германии, немецкий канцлер А.Меркель высказалась против оказания быстрой помощи Афинам и одобрила идею необходимости разработать механизм исключения стран Еврозоны регулярно нарушающих условия валютного союза. Кроме того, позиции официальных представителей Германии все чаще расходятся со взглядами других дилеров ЕС, в том числе президента Франции Н. Саркози, главы ЕЦБ Ж-К. Трише.

- При этом позитивную динамику в этот день показал британский фунт, получив поддержку со стороны опубликованных данных по состоянию рынка труда, согласно которым в феврале в Великобритании снизилось число обративших за пособием по безработице на 32300, тем самым став самым значительным снижением показателя с ноября 1997 г. Помимо этого, в опубликованных вчера «минутках» мартовского заседания Банка Англии говорилось о возможных инфляционных рисках, связанных в т.ч. со слабостью фунта. Таким образом, регулятор пересмотрел свое отношение к слабой национальной валюте, поскольку дешевый фунт провоцирует риски инфляции.

- Пара EURUSD 17 марта двигалась в диапазоне 1,3717-1,3818 и к концу американской сессии закрепилась в районе 1,3738. Пара USDJPY изменялась в коридоре 90,03-90,71, закрепившись к концу торгов в США у уровней закрытия предыдущего дня 90,31. Пара GBPUSD торговалась в диапазоне 1,5210-1,5382, закрепившись к концу торгов в США в отметке 1,5325.

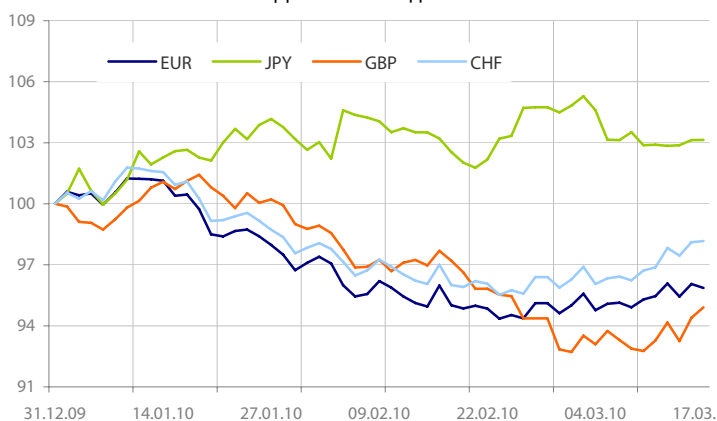
- Между тем, сегодня стало известно, что Греция не надеется на помощь со стороны других членов Еврозоны. В частности, греческие официальные лица в докладе отметили, что страна все более пессимистично оценивает перспективы помощи на саммите Европейского союза, запланированного на 25 марта, а так же может запросить помощи у МВФ в пасхальные выходные (2-4 апреля).

- На торгах в Азии появление этого доклада заставило многих участников рынка закрывать длинные позиции по евро. Кроме этого, уход из рискованных активов в более безопасные, доллар и иену, был спровоцирован, появившейся информации в китайских СМИ. Так, в China Securities Journal сообщалось о том, что КНР запретила банкам предоставлять займы ряду девелоперских компаний, что было интерпретировано рынком, как очередной шаг Китая в направлении ужесточения монетарной политики в целях избегания перегрева экономики. Возможно, так же многие участники рынка решили вернуться к покупкам доллара и иены в преддверии многочисленных публикаций, запланированных на четверг. На этом фоне пары EURUSD и USDJPY находились в диапазонах 1,3667-1,3776 и 90,07-90,45, соответственно.

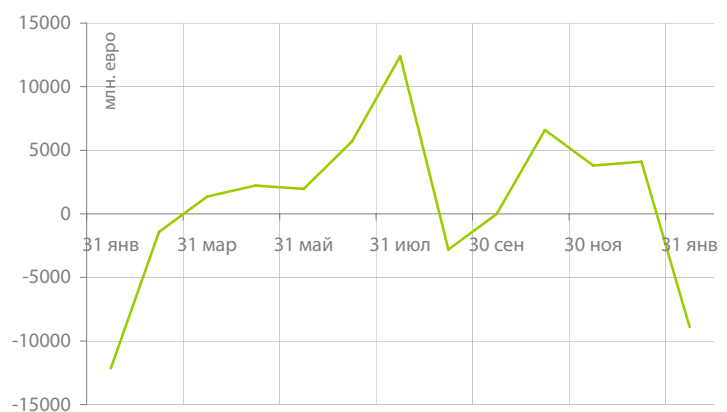
- Мы полагаем, что в условиях неоднозначности сложившейся ситуации вокруг решения греческого вопроса с учетом уже опубликованных в четверг европейских макроданных продажи евро могут продолжиться до конца сегодняшнего дня. В частности, торговый баланс Еврозоны впервые с сентября прошлого года продемонстрировал отрицательное сальдо - 8,9 млрд евро.

- Что касается валюты США, то она может получить поддержку со стороны американских данных. Ожидается, что число обращений за пособиями по безработице вновь снизилось, тем самым потепление на рынке труда дает надежду на то, что ФРС в скором времени обозначит примерные сроки смены курса монетарной политики. При этом в четверг состоится выступление главы ФРБ Канзаса Т.Хенига, который на недавнем заседании ЦБ США единственных из всех представителей ФРС выступал против политики низких ставок, т.к. это может привести к росту финансового дисбаланса и усилить риски для долгосрочной макроэкономической и финансовой стабильности. Тее не менее, еще одним из условий повышения процентных ставок являются риски инфляции, которые по-прежнему находятся на низком уровне, в том числе этому могут дать подтверждение сегодняшние данные по потребительской инфляции. Таким образом, если предположения относительно инфляции подтвердятся, тогда с учетом отрицательной динамики цен производителей это может приостановить рост курса доллара.

- Кроме этого, сегодня стоит обратить внимание на другие показатели по США (индекс опережающих экономических индикаторов и производственный индекс ФРБ Филадельфии), влияние которых будет зависеть от того, как отреагируют участники рынка на данные по рынку труда и инфляции. Однако, вероятнее всего, сегодня пара EURUSD продолжит снижение, т.к. фискальные проблемы некоторых европейских стран только прогрессируют.

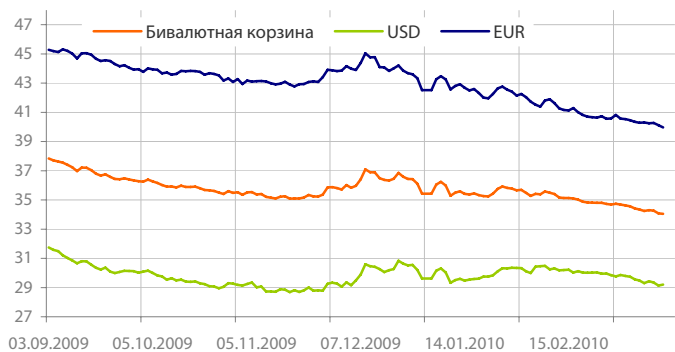
Динамика индекса валют


Данные: Bloomberg, расчет ОАО "Промсвязьбанк"

Динамика торгового баланса ЕС


Данные: Bloomberg, расчет ОАО "Промсвязьбанк"

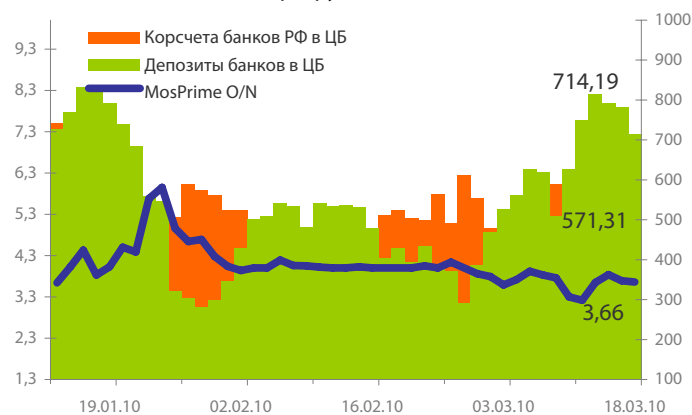
Динамика бивалютной корзины, курса доллара и евро относительно рубля



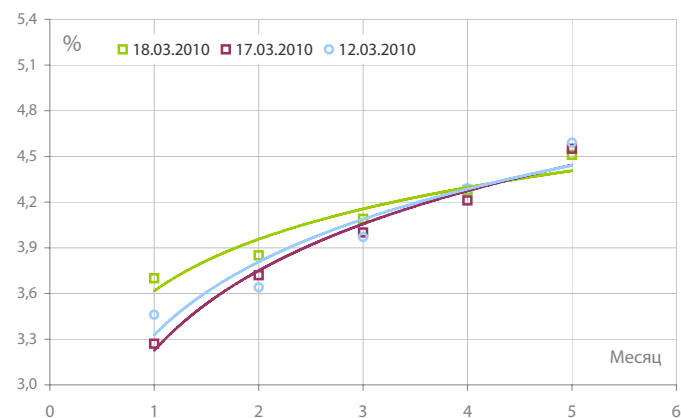
Динамика бивалютной корзины и цен на нефть



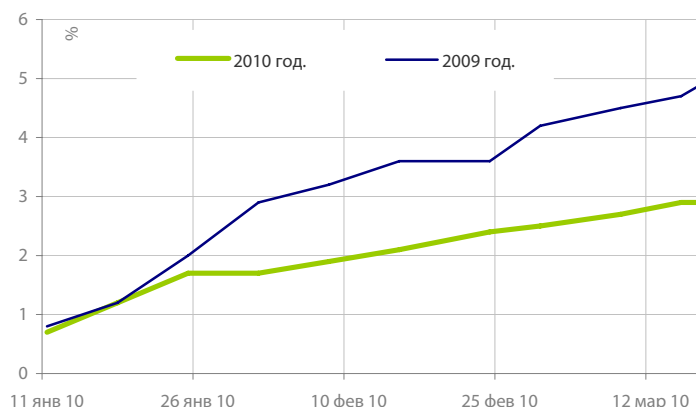
Индикаторы рублевой ликвидности



Кривые NDFs USDRUB



Динамика изменения индекса потребительских цен РФ



- Российская валюта в среду, обновляя многомесячные максимумы против евро и доллара, продолжила свой рост к корзине валют на фоне повышения цен на нефть и благоприятной ситуации на Forex.

- По итогам торгов 17 марта стоимость бивалютной корзины понизилась на 18 коп. до 34,08 руб. Евро в этот день ослаб на 15 коп. (40,12 руб.). Курс американской валюты снизился на 21 коп. (29,14 руб.).

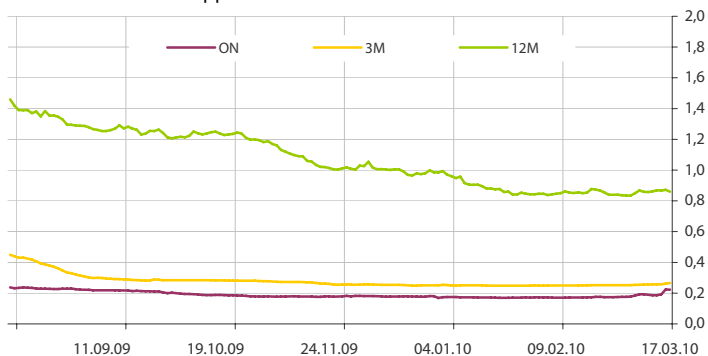
- Между тем, однодневные ставки на МБК большую часть находились в диапазоне 3-3,3%. При этом показатель банковской ликвидности за вчерашний день снизился на 10,936 млрд. руб. до 1285,495 млрд. руб., в т.ч. корсчета кредитных организаций в ЦБ выросли с 514,234 млрд. руб. до 571,306 млрд. руб. Депозиты сократились с 782,197 млрд. руб. до 714,189 млрд. руб. Обратим внимание, что с учетом накопленной рублевой ликвидности, предстоящие налоговые платежи по НДС (22 марта) вряд ли смогут привести к каким-то неудобствам участников рынка.

- Отметим, что по данным Росстата инфляция в России за период с 10 марта по 15 марта составила 0,2%, с начала года - 2,9%. В прошлом году на аналогичную дату рост цен составил 0,2% и 4,9% с начала года. Таким образом, учитывая более низкие темпы инфляции относительно прошлогодних показателей на фоне разочаровывающих данных по промышленному производству и текущего укрепления рубля мы расцениваем вероятность снижения ставок ЦБ РФ в ближайшие дни как высокую.

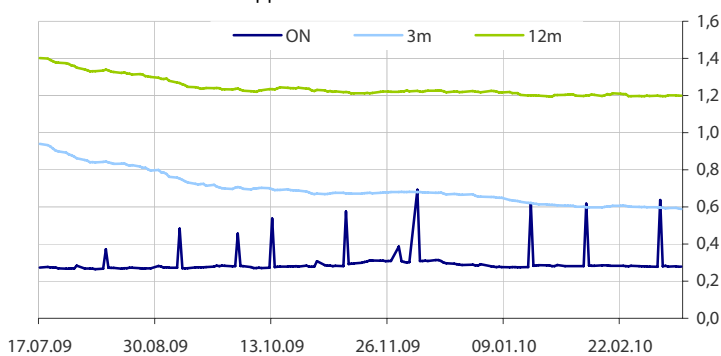
- Что касается золотовалютных резервов ЦБ в период с 5 по 12 марта, то они выросли с \$437,1 млрд. до \$441,3 млрд. Возможно, данное увеличение, впрочем, как и предыдущие недели могло произойти вследствие продолжающихся валютных интервенций со стороны ЦБ.

- Мы полагаем, что рубль сегодня может продолжить свой рост против бивалютной корзины, но только это движение, вероятнее всего, будет более сдержанным, чем в прошлые несколько дней т.к., возможно, значительное укрепление валюты США на Forex. В частности, сегодняшнее смещение кривой NDF USDRUB вверх, указывает на то, что участники рынка ожидают роста курса доллара.

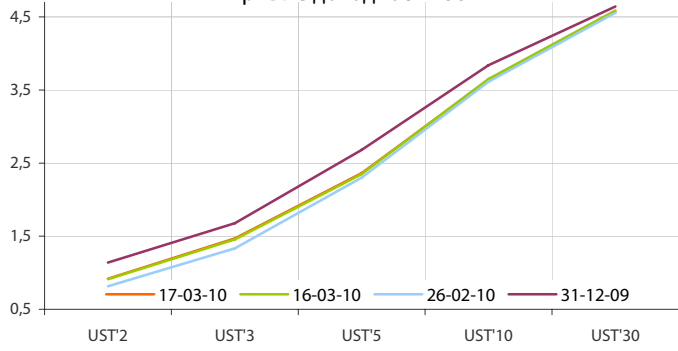
Динамика ставок USDLIBOR



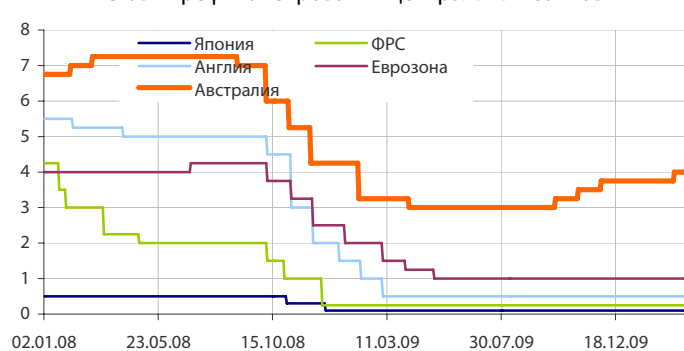
Динамика ставок EURLIBOR



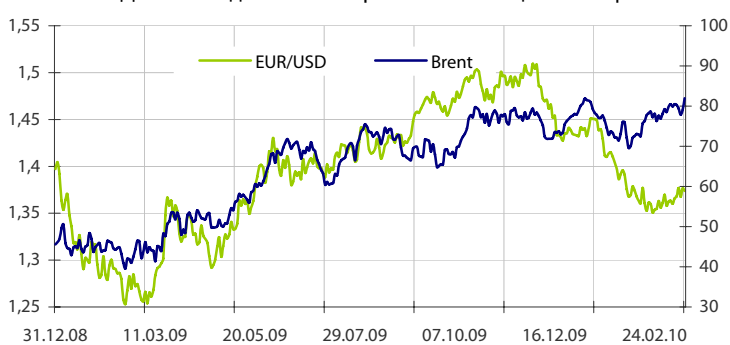
Кривые доходности UST



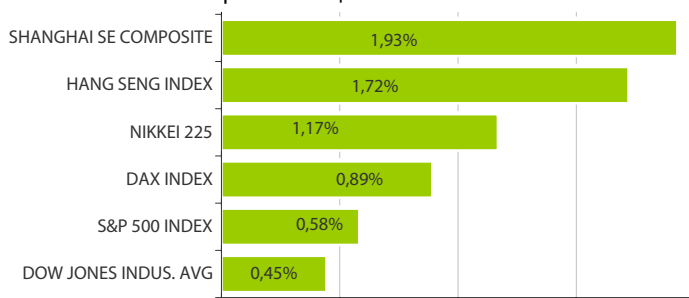
Ставки рефинансирования центральных банков



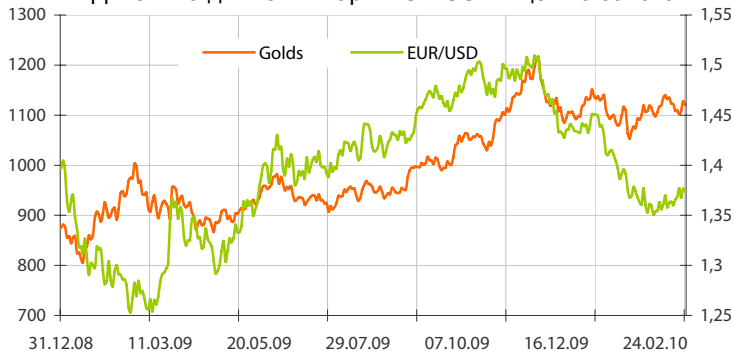
Динамика движения пары EUR/USD и цен на нефть



Дневное изменение ведущих мировых индексов рынков акций за 17/3/2010



Динамика движения пары EUR/USD и цен на золото



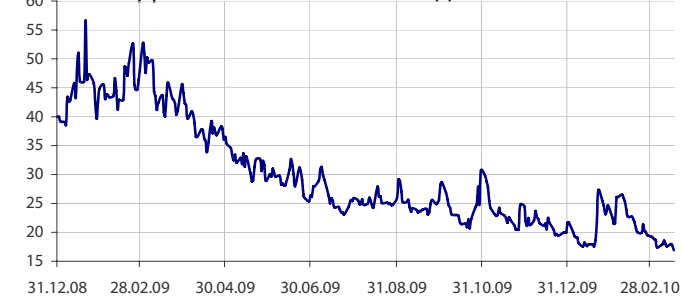
Динамика изменения индекса RTSi\$ и MICEX



Динамика изменения индекса Baltic DRY



Динамика изменения индекса VIX



Данные: Bloomberg, reuters расчет ОАО "Промсвязьбанк"

Данные: Bloomberg, reuters расчет ОАО "Промсвязьбанк"

четверг 18 марта 2010 г.

- 08:00 Япония: Ежемесячный Отчет Банка Японии
- 12:00 Еврозона: Сальдо платежного баланса с учетом сезонных колебаний за январь Прогноз: €2.9 млрд.
- 12:30 Великобритания: Денежно-кредитная статистика
- 13:00 Еврозона: Сальдо торгового баланса за январь Прогноз: €5.5B
- 15:30 США: Заявки на пособие по безработице
- 15:30 США: Индекс потребительских цен за февраль Прогноз: 0.1% м/м, 2.3% г/г
- 15:30 США: Стержневой индекс потребительских цен за февраль Прогноз: 0.1%
- 15:30 США: Сальдо платежного баланса за 4 квартал Прогноз: -\$119.8 млрд.
- 16:00 США: Выступление представителя ФРС Томаса Хенига
- 17:00 США: Индекс деловой активности от ФРБ Филадельфии за март Прогноз: 17.2
- 17:00 США: Индекс опережающих индикаторов за февраль Прогноз: 0.1%
- 17:30 США: Запасы природного газа за неделю до 12 марта

пятница 19 марта 2010 г.

- 07:30 Япония: Индекс деловой активности в промышленном секторе за январь Прогноз: 1.5%
- 10:00 Германия: Индекс производственных цен за февраль Прогноз: 0.1% м/м, -2.8% г/г
- 10:45 Еврозона: Выступление главы ЕЦБ Ж.-К.Трише
- 12:00 Италия: Промышленные заказы за январь
- 14:00 Канада: Индекс потребительских цен за февраль
- 15:30 Канада: Розничные продажи за январь

понедельник 22 марта 2010 г.

- 15:30 США: Индекс общеэкономической активности ФРБ Чикаго за февраль
- 18:00 Еврозона: Потребительское доверие за март

вторник 23 марта 2010 г.

- 12:30 Великобритания: Индекс потребительских цен за февраль
- 12:30 Великобритания: Индекс цен производителей за февраль
- 17:00 США: Продажи на вторичном рынке жилья за февраль
- 17:00 США: Индекс цен на жилье за январь
- 17:00 США: Индекс производственной активности ФРБ Ричмонда за март

Дата	Событие
18 мар	ЦБР проведет депозитные аукционы на сроки 4 недели, 3 месяца. Аукцион ОБР-13 на 200 млрд. руб.
22 мар	Уплата трети НДС за IV кв. 2009 года. Беззалоговый аукцион ЦБР на 3 месяца. Аукцион репо ЦБР на 3 месяца.
23 мар	Беззалоговый аукцион ЦБР на 5 недель. ЦБР проведет ломбардные аукционы на сроки 2 недели, 3 месяца.
24 мар	Получение средств с аукционов ЦБР 22 и 23 мар. Возврат ЦБР беззалоговых кредитов на 2,867 млрд. руб.

Календарь предварительных сроков публикации данных ЦБ РФ.

Данные:reuters

Категории данных	Даты (сроки) публикации данных			
	Март 2010	Апрель 2010	Май 2010	Июнь 2010
Финансовый сектор				
Аналитические группировки счетов банковского сектора, по состоянию на конец периода.	31.03.2010 (02.2010)	30.04.2010 (03.2010)	31.05.2010 (04.2010)	30.06.2010 (05.2010)
Аналитические группировки счетов центрального банка, по состоянию на конец периода.	12.03.2010 (02.2010)	14.04.2010 (03.2010)	14.05.2010 (04.2010)	11.06.2010 (05.2010)
Внешний сектор				
Платежный баланс, за отчетный квартал, год.	31.03.2010 (IV кв. 2009)			30.06.2010 (I кв. 2010)
Общий объем международных резервов, по состоянию на конец рабочей недели.		Еженедельно, по четвергам		
Международные резервы, по состоянию на конец периода.	5.03.2010 (02.2010)	7.04.2010 (03.2010)	7.05.2010 (04.2010)	7.06.2010 (05.2010)
Оценка предстоящих изменений международных резервов и другой ликвидности в иностранной валюте органов денежно-кредитного регулирования РФ, по состоянию на конец периода.	19.03.2010 (02.2010)	20.04.2010 (03.2010)	20.05.2010 (04.2010)	18.06.2010 (05.2010)
Внешняя торговля, за отчетный месяц (по методологии платежного баланса).	12.03.2010 (01.2010)	9.04.2010 (02.2010)	12.05.2010 (03.2010)	11.06.2010 (04.2010)
Международная инвестиционная позиция РФ за год.			30.06.2010 (2009 год)	
Внешний долг Российской Федерации				
Внешний долг РФ (в классификации секторов, соответствующей ССРД), по состоянию на конец периода.	31.03.2010 (IV кв. 2009)			30.06.2010 (I кв. 2010)
Внешний долг РФ в национальной и иностранной валютах (в классификации секторов, соответствующей ССРД), по состоянию на конец периода.	31.03.2010 (IV кв. 2009)			30.06.2010 (I кв. 2010)
Внешний долг РФ по срокам погашения (в классификации секторов, соответствующей ССРД), по состоянию на конец периода.	31.03.2010 (IV кв. 2009)			30.06.2010 (I кв. 2010)
Данные: www.cbr.ru				
Реальный сектор				
Основные показатели национальных счетов.				
Индексы промышленного производства.	31 (За февр./10)	30 (За март/10)	03 (За апр./10)	01 (За май/10)
Рынок труда: занятость: занятость, безработица, заработная плата.	31 (За февр./10)	30 (За март/10)	03 (За апр./10)	01 (За май/10)
Индекс цен: потребительские цены, цены производителей.	31 (За февр./10)	30 (За март/10)	03 (За апр./10)	01 (За май/10)
Население	31 (За февр./10)	30 (За март/10)	03 (За апр./10)	01 (За май/10)

Данные: www.gks.ru


ОАО «Промсвязьбанк»

109052, Москва,
ул. Смирновская, 10, стр. 22

Круглосуточная
информационно-справочная служба банка:

8 800 555-20-20 (звонок из регионов РФ бесплатный)
+7 (495) 787-33-34

Управление валютного и денежного рынка:

+7(495)777-10-20 доб. 70-35-22, 70-47-60
ф.: +7 (495) 777-10-20 доб. 70-20-04
Reuters Dealing: PSBF

Гришанов Кирилл Николаевич

Grishanov@psbank.ru
Kgrishanov@bloomberg.net

Начальник управления

Прямой: +7(495)411-51-31 или
+7(495)777-10-20 доб. 70-47-59

Отдел конверсионных операций на внутреннем рынке
Пономарев Сергей Алексеевич

Ponomarevs@psbank.ru
Sponomarev1@bloomberg.net

Начальник отдела

Прямой: +7(495)411-51-30 или
+7(495)777-10-20 доб. 70-47-11

Отдел конверсионных операций на международном рынке
Скабелин Андрей Владимирович

Skabelin@psbank.ru
Askabelin1@bloomberg.net

Начальник отдела

Прямой: +7(495)411-51-34 или
+7(495)777-10-20 доб. 70-47-56

Отдел срочных операций
Кулаков Алексей Дмитриевич

Kulakovad@psbank.ru

Дилер

Прямой: +7(495)411-51-30 или
+7(495)777-47-55 доб. 70-47-55

Инвестиционный департамент:

т.: +7 (495) 777-10-20 доб. 70-53-03, 70-20-00
ф.: +7 (495) 777-10-20 доб. 70-47-37
E-mail: ib@psbank.ru

Зибарев Денис Александрович

Zibarev@psbank.ru

Руководитель департамента

70-47-77

Тулинов Денис Валентинович

Tulinov@psbank.ru

Руководитель департамента

70-47-38

Миленин Сергей Владимирович

Milenin@psbank.ru

Заместитель руководителя департамента

70-47-94

Субботина Мария Александровна

Subbotina@psbank.ru

Заместитель руководителя департамента

70-47-33

Управление торговли и продаж
Панфилов Александр Сергеевич

Panfilov@psbank.ru

Синдикация и продажи

icq 150-506-020

Прямой: +7(495) 228-39-22
+7(495)777-10-20 доб. 70-20-13

Галамина Ирина Александровна

Galamina@psbank.ru

Синдикация и продажи

icq 314-055-108

Прямой: +7(905) 507-35-95
+7(495) 777-10-20 доб. 70-47-85

Аналитическое управление
Захаров Антон Александрович

Zakharov@psbank.ru

Валютные рынки

70-47-75

Шагов Олег Борисович

Shagov@psbank.ru

Рынки акций

70-47-34

Абдуллаев Искандер Азаматович

Abdullaev@psbank.ru

Рынок облигаций

70-47-32

Грицкевич Дмитрий Александрович

Gritskevich@psbank.ru

Рынок облигаций

70-20-14

Монастыршин Дмитрий Владимирович

Monastyrshin@psbank.ru

Рынок облигаций

70-20-10

Жариков Евгений Юрьевич

Zharikov@psbank.ru

Рынок облигаций

70-47-35

Настоящий информационно-аналитический обзор предоставляется исключительно в информационных целях и не содержит рекомендаций или предложений о совершении сделок. ОАО «Промсвязьбанк» уведомляет, что использование представленной информации не обеспечивает защиту от убытков или получение прибыли. ОАО «Промсвязьбанк» и его сотрудники не несут ответственности за полноту и точность предоставленной информации, а также последствия её использования, и оставляют за собой

право пересмотреть её содержание в любой момент без предварительного уведомления.

Настоящим уведомляем всех заинтересованных лиц о том, что при подготовке обзора использовалась информация, полученная из сети Интернет, а также других открытых источников информации, рассматриваемых нами на момент публикации как достоверные.

ОАО «Промсвязьбанк», Москва, ул. Смирновская, 10, т.: 777-10-20, web-сайт: www.psbank.ru

Аналитическое управление Инвестиционного Департамента, т. 777-10-20(доб. 704733), e-mail: ib@psbank.ru