

Ситуация на рынке Forex

Европейская валюта продолжила во вторник консолидироваться в паре с долларом в диапазоне 1,2730-1,2930 и по итогам вчерашнего дня, несмотря на внутрисуточную волатильность ее позиции против «американца» изменились незначительно.

[См. стр. 2](#)

Ситуация на внутреннем валютном рынке

Российская валюта во вторник немного выросла против бивалютной корзины вследствие локального улучшения внешнего фона.

[См. стр. 3](#)

Календарь событий

Евросоюз: Объем производства в строительстве.

США: Запасы нефти и нефтепродуктов.

[См. стр. 4](#)

События денежного рынка РФ

Получение средств с аукциона ЦБР 16 авг.
Размещение ОФЗ, на 40 млн. руб.

[См. стр. 5](#)

FX	17 авг	16 авг	Изм. ден.	6 авг	Изм. нед.
USD/RUB	30,3787	30,4793	-0,101	29,811	+0,567
EUR/RUB	39,1457	39,1325	+0,013	39,519	-0,373
Корзина	34,3239	34,3732	-0,049	34,180	+0,144
EUR/USD	1,2874	1,2837	+0,004	1,328	-0,041
USD/JPY	85,5100	85,3500	+0,16	85,510	+0
GBP/USD	1,5578	1,5683	-0,011	1,594	-0,036
CHF/USD	0,9588	0,9632	-0,004	0,963	-0,004

LIBOR USD	ON	1M	3M	6M	12M
17.08.10	0,2266	0,2666	0,3522	0,5765	0,9462
16.08.10	0,2288	0,2694	0,3619	0,5873	0,9609
06.08.10	0,2378	0,2934	0,4113	0,6338	1,0031

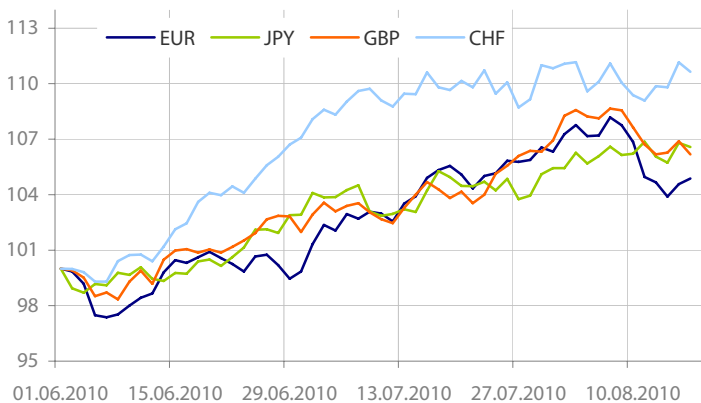
LIBOR EUR	ON	1M	3M	6M	12M
17.08.10	0,3800	0,5806	0,8341	1,1131	1,3888
16.08.10	0,3825	0,5819	0,8319	1,1094	1,3875
06.08.10	0,3431	0,5869	0,8344	1,1150	1,3946

MosPrime	ON	1m	2m	3m	6m
17.08.10	2,74	3,29	3,50	3,75	4,28
16.08.10	2,76	3,29	3,53	3,75	4,28
06.08.10	2,76	3,28	3,53	3,77	4,28

- Доллар США провел вчера смешанную сессию, с одной стороны он терял к евро и сырьевым валютам, с другой стороны он укреплялся к фунту и защитным валютам, причем к последним «американец» рос благодаря макроэкономическим данным из США, смягчившим озабоченность инвесторов по поводу состояния американской экономики.
- Вчерашние макропоказатели по США вновь указали на слабость рынка недвижимости, но игроки предпочли их оставить незамеченными на фоне выхода сильных данных по промышленному производству, которое в июле выросло на 1% после небольшого снижения в предыдущем месяце. Таким образом, улучшение дел в этом сегменте экономики, являющимся одним из двигателей восстановления, и поддержало валюту США.
- Европейская валюта продолжила во вторник консолидироваться в паре с долларом в диапазоне 1,2730-1,2930 и по итогам вчерашнего дня, несмотря на внутридневную волатильность ее позиции против «американца» изменились несущественно. В свою очередь, евро поддержали прошедшие вчера без инцидентов аукционы суверенных бондов Ирландии и Испании (5,5 млрд. евро). Однако ЦБ Ирландии просигнализировал о том, что ирландской банковской системе потребуются больше денег, поэтому докапитализация финансового сектора остается насущной проблемой что возможно и нивелировало часть позитива от аукционов. Также сдерживающим фактором стала публикация отчета экономического исследовательского института ZEW, который свидетельствовал о снижении ожиданий относительно немецкой экономики в августе до 14 (ожидали: 20), хотя индекс текущих условий оказался выше ожиданий 44,3 (ожидали: 24).
- Британская же валюта в отличие от евро попала вчера под давление данных по потребительским ценам, свидетельствующих о по-прежнему высоком уровне инфляции в стране (3,1%). Возможно, что в любой другой раз фунт на это мог отреагировать ростом, поскольку текущий уровень инфляции превышает цели (2%) Банка Англии по этому показателю, что должно провоцировать его на повышение ставок. Тем не менее, регулятор сейчас сосредоточен на росте ВВП, и рынок, понимая это, продавал фунт.
- Отметим, что дополнительным сдерживающим фактором для укрепления японской валюты продолжают

оставаться разгоревшиеся разговоры о том, что власти Японии могут вмешаться в ход торгов на валютном рынке. В частности, один из законодателей верхней палаты парламента Японии, принадлежащий к правящей Демократической партии Японии, Й.Канеко уверен в необходимости немедленной интервенции на валютном рынке для того чтобы показать, что правительство не может согласиться с текущим уровнем национальной валюты. Напомним, что нынешний уровень (85 иен за доллар) выше того среднего уровня в 90,16 иен, который был определен в качестве приемлемого крупными производителями на 6 месяцев с октября этого года по март следующего года в соответствии с обзором Банка Японии, опубликованным 1 июля.

- Пара EURUSD 17 августа двигалась в диапазоне 1,2804-1,2916 и к концу американской сессии закрепились в районе 1,2874. Пара USDJPY изменялась в коридоре 85,12-85,69, поднявшись к концу дня в район 85,51. Пара GBPUSD торговалась в диапазоне 1,5696-1,5563, закрывшись к концу торгов на отметке 1,5578.
- На сегодняшних торгах в Азии доллар немного поправил свое положение относительно евро и продолжил рост против иены на фоне позитивной динамики индекса Nikkei 225 (вырос на 0,86%) при поддержке публикации ряда японских индикаторов. В том числе окончательное значение композитного индекса ведущих индикаторов в Японии за июнь составило 99 п. В итоге пары EURUSD и USDJPY торговались в диапазонах 1,2837-1,2900 и 85,33-85,69, соответственно.
- Между тем, сегодня уже был опубликован ряд макро-данных, который способен поддержать фунт и евро. В-первых, фунт стерлингов может поддержать публикация протоколов последнего заседания Банка Англии, указавшего на то, что не все участники проголосовали за сохранение ставок на текущем уровне. В то время как на позициях европейской валюты положительно отразятся показатели Еврозоны, свидетельствующие о сильном росте объемов производства в строительном секторе (2,7% м/м, 3,1% г/г). Отметим, что из-за небольшого количества данных из Штатов, запланированных на сегодня (заявки на ипотеку), у евро есть все шансы в очередной раз осуществить попытки тестирования уровня 1,29 против доллара и возможно на этот раз по итогам дня ей удастся консолидироваться выше этой отметки.

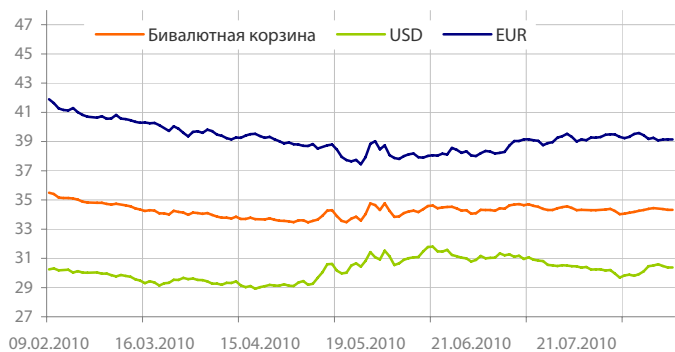
Динамика индекса валют


Данные: Bloomberg, расчет ОАО "Промсвязьбанк"

Динамика пары USDJPY


Данные: Bloomberg, расчет ОАО "Промсвязьбанк"

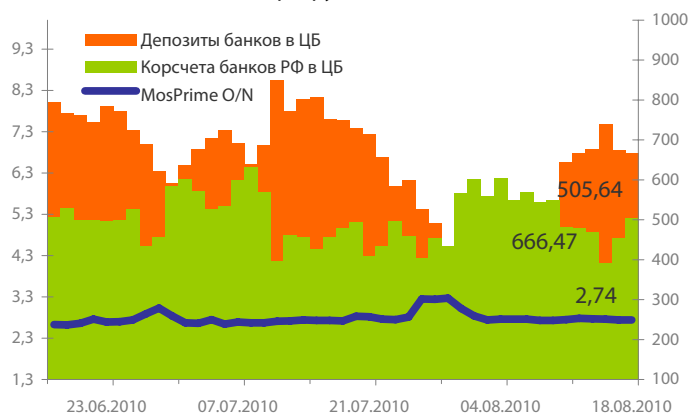
Динамика бивалютной корзины, курса доллара и евро относительно рубля



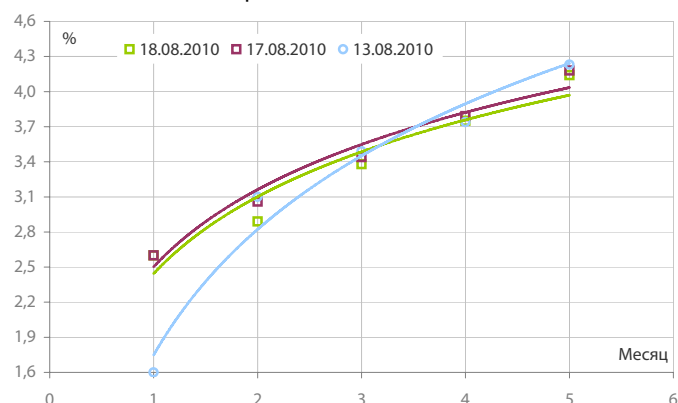
Динамика бивалютной корзины и цен на нефть



Индикаторы рублевой ликвидности



Кривые NDFs USDRUB



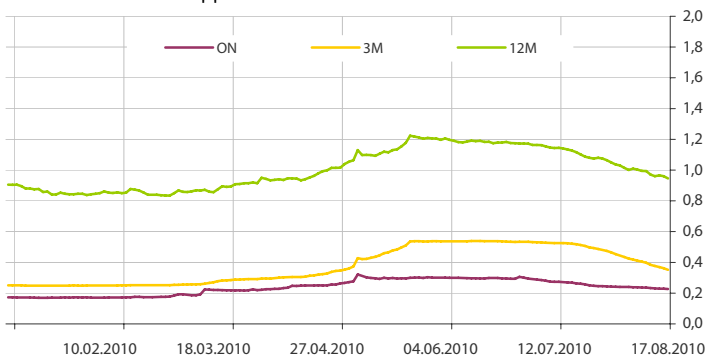
- Российская валюта во вторник немного выросла против бивалютной корзины вследствие локального улучшения внешнего фона, в то время как ее рост сдерживался по-прежнему сохраняющимся спросом на валюту, в том числе для погашения внешних кредитов, и снижением спекулятивной активности игроков из-за неопределенности на внешних рынках.

- По итогам торгов 17 августа стоимость бивалютной корзины понизилась на 5 коп. до 34,32 руб. Евро в этот день окреп на 1 коп. (39,15 руб.). Курс американской валюты снизился на 10 коп. до 30,38 руб.

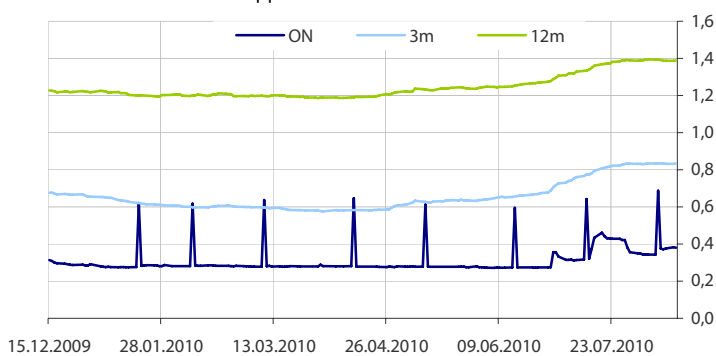
- Между тем, на денежном рынке продолжает сохраняться вполне комфортная ситуация на фоне возобновления притока рублевой ликвидности. Однодневные ставки МБК в течение дня поднимались выше ставок «овернайт» ЦБ РФ (2,5%) и к закрытию опускались ниже их вплоть до 2,10%. В итоге общая рублевая ликвидность увеличилась на 41,921 млрд. руб. до 1172,11 млрд. руб. При этом остатки на корсчетах кредитных организаций выросли с 455,426 млрд. руб. до 505,642 млрд. руб., в то время как депозиты уменьшились с 674,763 млрд. руб. до 666,468 млрд. руб. В то же время мы не исключаем временного повышения ставок на денежном рынке из-за сегодняшнего аукциона ОФЗ (40 млрд. руб.) и предварительных платежей по НДС (завершаются 20 августа).

- Мы полагаем, что сегодня рубль может завершить день на тех же уровнях, что и вчера или же сдать часть позиций против корзины на фоне возможного снижения цен на нефть вследствие слабых фундаментальных показателей по рынку «черного золота».

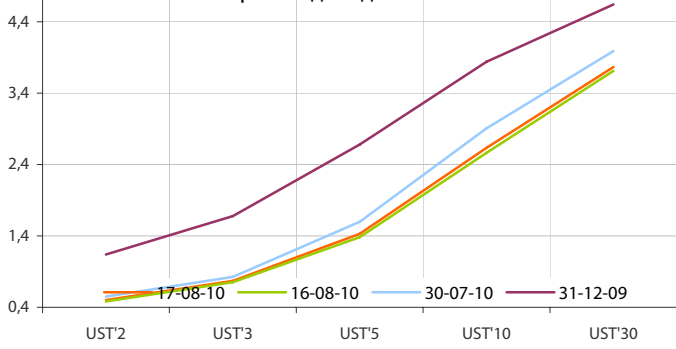
Динамика ставок USDLIBOR



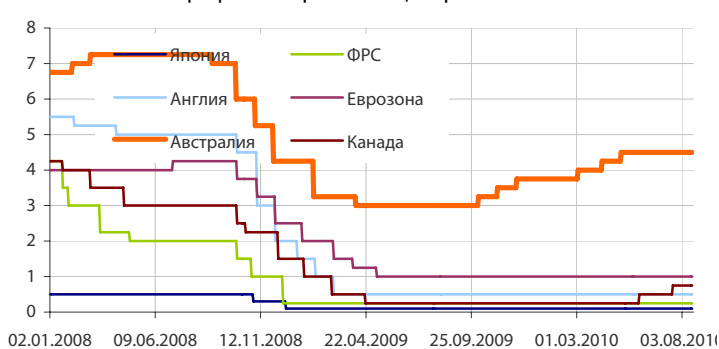
Динамика ставок EURLIBOR



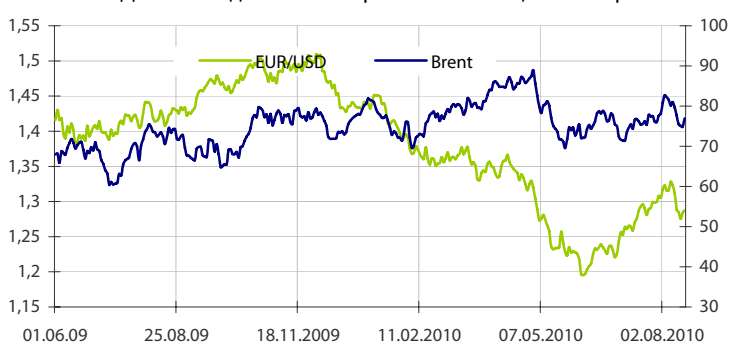
Кривые доходности UST



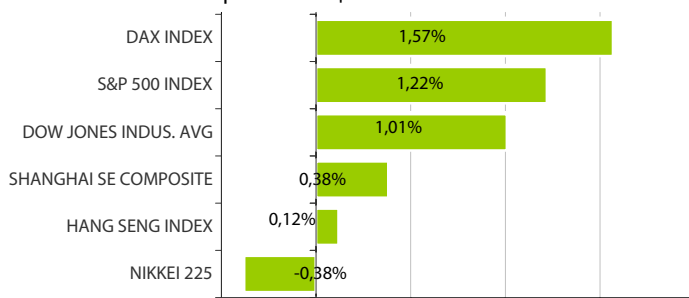
Ставки рефинансирования центральных банков



Динамика движения пары EUR/USD и цен на нефть



Дневное изменение ведущих мировых индексов рынков акций за 17/8/2010



Динамика движения пары EUR/USD и цен на золото



Динамика изменения индекса RTSi\$ и MICEX



Динамика изменения индекса Baltic DRY



Динамика изменения индекса VIX



Данные: Bloomberg, Reuters расчет ОАО "Промсвязьбанк"

Данные: Bloomberg, Reuters расчет ОАО "Промсвязьбанк"

вторник 17 августа 2010 г.

- 12:00 Еврозона: Сальдо платежного баланса с учетом сезонных колебаний за июнь Прогноз: -€3.7 млрд
- 12:30 Великобритания: Индекс потребительских цен за июль Прогноз: -0.2% м/м, 3.1% г/г
- 12:30 Великобритания: Индекс розничных цен за июль Прогноз: 0.0% м/м, 5.0% г/г
- 13:00 Германия: Индекс экономических ожиданий за август Прогноз: 20.6
- 13:00 Еврозона: Индекс экономических ожиданий за август Прогноз: 10.6
- 13:00 Германия: Индекс оценки текущей экономической ситуации за август Прогноз: 24.0
- 16:30 США: Выданные разрешения на строительство за июль Прогноз: 579 тыс.
- 16:30 США: Закладки новых домов за июль Прогноз: 560 тыс.
- 16:30 США: Индекс производственных цен за июль Прогноз: 0.2%
- 16:30 США: Стержневой индекс производственных цен за июль Прогноз: 0.2%
- 17:00 США: Выступление главы Казначейства США Т.Гейтнера
- 17:15 США: Промышленное производство за июль Прогноз: 0.5%
- 17:15 США: Использование производственных мощностей за июль Прогноз: 74.5%

среда 18 августа 2010 г.

- 08:30 Япония: Индекс опережающих индикаторов за июнь
- 12:30 Великобритания: Публикация протоколов заседания Банка Англии
- 13:00 Еврозона: Объем производства в строительном секторе за июнь
- 15:00 США: Заявки на ипотеку от МВА
- 18:30 США: Запасы нефти и нефтепродуктов за неделю до 13 августа

четверг 19 августа 2010 г.

- 08:30 Япония: Индекс деловой активности в промышленном секторе за июнь Прогноз: -0.3%
- 10:00 Германия: Индекс производственных цен за июль Прогноз: 0.1% м/м, 3.3% г/г
- 12:30 Великобритания: Денежно-кредитная статистика
- 14:00 Великобритания: Баланс промышленных заказов за август Прогноз: -14
- 16:30 США: Количество заявок на пособие по безработице за неделю до 14 августа Прогноз: 480 тыс.
- 18:00 США: Индекс деловой активности от ФРБ Филадельфии за август Прогноз: 7.5
- 18:00 США: Индекс опережающих индикаторов за июль Прогноз: 0.1%
- 20:30 США: Выступление главы ФРБ Сент-Луиса Дж.Булларда

пятница 20 августа 2010 г.

- 15:00 Канада: Индекс потребительских цен за июль Прогноз: 0.0% м/м, 1.3% г/г

Дата	Событие
18 авг	Получение средств с аукциона ЦБР 16 авг. Размещение ОФЗ, на 40 млн. руб.
19 авг	ЦБР проведет депозитные аукционы на сроки 4 недели, 3 месяца. Доразмещение ОБР, на 5 млн. руб., на 4 месяца.
20 авг	Уплата трети НДС за II кв. 2010 года. Возврат депозитов в ЦБ, на 28 дней.
23 авг	ЦБР проведет аукцион репо на 3 месяца.

Календарь предварительных сроков публикации данных ЦБ РФ.

Данные: reuters

Категории данных	Даты (сроки) публикации данных			
	Август 2010	Сентябрь 2010	Октябрь 2010	Ноябрь 2010
Финансовый сектор				
Аналитические группировки счетов банковского сектора, по состоянию на конец периода.	31.08.2010 (07.2010)	30.09.2010 (08.2010)	29.10.2010 (09.2010)	30.11.2010 (10.2010)
Аналитические группировки счетов центрального банка, по состоянию на конец периода.	13.08.2010 (07.2010)	14.09.2010 (08.2010)	14.10.2010 (09.2010)	13.11.2010 (10.2010)
Внешний сектор				
Платежный баланс, за отчетный квартал, год.		30.09.2010 (II кв. 2010)		
Общий объем международных резервов, по состоянию на конец рабочей недели.		Еженедельно, по четвергам		
Международные резервы, по состоянию на конец периода.	6.08.2010 (07.2010)	7.09.2010 (08.2010)	7.10.2010 (09.2010)	9.11.2010 (10.2010)
Оценка предстоящих изменений международных резервов и другой ликвидности в иностранной валюте органов денежно-кредитного регулирования РФ, по состоянию на конец периода.	20.08.2010 (07.2010)	20.09.2010 (08.2010)	20.10.2010 (09.2010)	19.11.2010 (10.2010)
Внешняя торговля, за отчетный месяц (по методологии платежного баланса).	11.08.2010 (06.2010)	10.09.2010 (07.2010)	12.10.2010 (08.2010)	11.11.2010 (09.2010)
Международная инвестиционная позиция РФ за год.		30.06.2010 (2009 год)		
Внешний долг Российской Федерации				
Внешний долг РФ (в классификации секторов, соответствующей ССРД), по состоянию на конец периода.		30.09.2010 (II кв. 2010)		
Внешний долг РФ в национальной и иностранной валютах (в классификации секторов, соответствующей ССРД), по состоянию на конец периода.		30.09.2010 (II кв. 2010)		
Внешний долг РФ по срокам погашения (в классификации секторов, соответствующей ССРД), по состоянию на конец периода.		30.09.2010 (II кв. 2010)		
Данные: www.cbr.ru				
Реальный сектор				
Основные показатели национальных счетов.				
Индексы промышленного производства.	31 (За июль/10)	30 (За авг./10)	01 (За сент./10)	30 (За окт./10)
Рынок труда: занятость, безработица, заработная плата.	31 (За июль/10)	30 (За авг./10)	01 (За сент./10)	30 (За окт./10)
Индекс цен: потребительские цены, цены производителей.	31 (За июль/10)	30 (За авг./10)	01 (За сент./10)	30 (За окт./10)

Данные: www.gks.ru


ОАО «Промсвязьбанк»

109052, Москва,
ул. Смирновская, 10, стр. 22

**Круглосуточная
информационно-справочная служба банка:**

8 800 555-20-20 (звонок из регионов РФ бесплатный)
+7 (495) 787-33-34

**Департамент операций на валютном, де-
нежном и товарном рынках:**

+7(495)777-10-20 доб. 70-35-22, 70-47-60
ф.: +7 (495) 777-10-20 доб. 70-20-04
Reuters Dealing: PSBF

Гришанов Кирилл Николаевич

Grishanov@psbank.ru
Kgrishanov@bloomberg.net

Начальник управления

Прямой: +7(495)411-51-31 или
+7(495)777-10-20 доб. 70-47-59

Отдел конверсионных операций на внутреннем рынке
Пономарев Сергей Алексеевич

Ponomarevs@psbank.ru
Sponomarev1@bloomberg.net

Начальник отдела

Прямой: +7(495)411-51-30 или
+7(495)777-10-20 доб. 70-47-11

Отдел конверсионных операций на международном рынке
Скабелин Андрей Владимирович

Skabelin@psbank.ru
Askabelin1@bloomberg.net

Начальник отдела

Прямой: +7(495)411-51-34 или
+7(495)777-10-20 доб. 70-47-56

Отдел срочных операций
Кулаков Алексей Дмитриевич

Kulakovad@psbank.ru

Дилер

Прямой: +7(495)411-51-30 или
+7(495)777-47-55 доб. 70-47-55

Инвестиционный департамент:

т.: +7 (495) 777-10-20 доб. 70-53-03, 70-20-00
ф.: +7 (495) 777-10-20 доб. 70-47-37
E-mail: ib@psbank.ru

Зибарев Денис Александрович

Zibarev@psbank.ru

Руководитель департамента

70-47-77

Тулинов Денис Валентинович

Tulinov@psbank.ru

Руководитель департамента

70-47-38

Миленин Сергей Владимирович

Milenin@psbank.ru

Заместитель руководителя департамента

70-47-94

Субботина Мария Александровна

Subbotina@psbank.ru

Заместитель руководителя департамента

70-47-33

Управление торговли и продаж
Панфилов Александр Сергеевич

Panfilov@psbank.ru

Синдикация и продажи

icq 150-506-020

Прямой: +7(495) 228-39-22
+7(495)777-10-20 доб. 70-20-13

Галямина Ирина Александровна

Galiamina@psbank.ru

Синдикация и продажи

icq 314-055-108

Прямой: +7(905) 507-35-95
+7(495) 777-10-20 доб. 70-47-85

Урумов Тамерлан Таймуразович

Urumov@psbank.ru

Треjder

+7(495)777-10-20 доб. 70-35-06

Управление брокерского обслуживания
Хмелевский Иван Александрович

Khmelevsky@psbank.ru

Синдикация и продажи

icq 595-431-942

Прямой: +7(905) 411-51-37
+7(495) 777-10-20 доб. 70-47-18

Аналитика
Захаров Антон Александрович

Zakharov@psbank.ru

Валютные и товарные рынки

70-47-75

Шагов Олег Борисович

Shagov@psbank.ru

Рынки акций

70-47-34

Грицкевич Дмитрий Александрович

Gritskevich@psbank.ru

Рынок облигаций

70-20-14

Монастыршин Дмитрий Владимирович

Monastyrshin@psbank.ru

Рынок облигаций

70-20-10

Жариков Евгений Юрьевич

Zharikov@psbank.ru

Рынок облигаций

70-47-35

Настоящий информационно-аналитический обзор предоставляется исключительно в информационных целях и не содержит рекомендаций или предложений о совершении сделок. ОАО «Промсвязьбанк» уведомляет, что использование представленной информации не обеспечивает защиту от убытков или получение прибыли. ОАО «Промсвязьбанк» и его сотрудники не несут ответственности за полноту и точность предоставленной информации, а также последствия её использования, и оставляют за собой право пересмотреть её содержание в любой момент без предварительного уведомления.

Настоящим уведомляем всех заинтересованных лиц о том, что при подготовке обзора использовалась информация, полученная из сети Интернет, а также других открытых источников информации, рассматриваемых нами на момент публикации как достоверные.

ОАО «Промсвязьбанк», Москва, ул. Смирновская, 10, т.: 777-10-20, web-сайт: www.psbank.ru

Аналитическое управление Инвестиционного Департамента, т. 777-10-20(доб. 704733), e-mail: ib@psbank.ru