

Вторник 19 января 2010 г.

Ситуация на рынке Forex

Доллар США закончил первый трудовой день недели с незначительным понижением к своим основным конкурентам в условиях низкого объема торгов, связанного с отсутствием американских инвесторов, отмечавших День Мартина Лютера Кинга.

Ситуация на внутреннем валютном рынке.

В понедельник российская валюта продемонстрировала снижение к доллару и евро вследствие возможного увеличения покупок валют клиентами банков.

Календарь событий

Великобритания: Индекс потребительских цен.

Германия: Индекс экономического настроения.

Еврозона: Индекс экономического настроения.

США: Чистый объем покупки ценных бумаг.

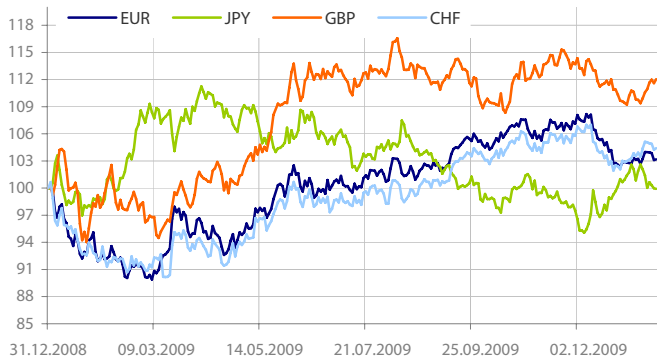
EX Curnsy	18 янв	15 янв	Изм. ден.	8 янв	Изм.нед.
USD/RUB	29,5909	29,5450	+0,046	29,7750	-0,1841
EUR/RUB	42,6000	42,5022	+0,098	42,9359	-0,3359
Корзина	35,4450	35,3757	+0,069	35,6974	-0,2524
EUR/USD	1,4396	1,4387	+0,001	1,4409	-0,0013
USD/JPY	90,7100	90,7700	-0,0600	92,6600	-1,9500
GBP/USD	1,6329	1,6264	+0,007	1,6023	+0,031
CHF/USD	0,9769	0,9753	+0,002	0,9768	+0

LIBOR USD	ON	1M	3M	6M	12M
18.01.10	-	0,2306	0,2488	0,3900	0,8806
15.01.10	0,1719	0,2331	0,2513	0,3925	0,8963
08.01.10	0,1731	0,2331	0,2513	0,4200	0,9569

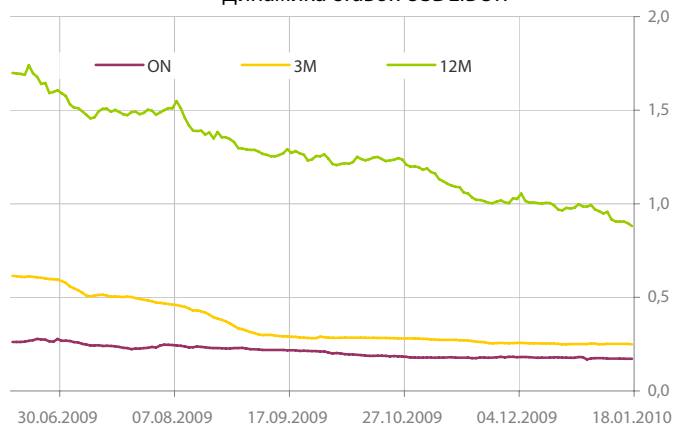
LIBOR EUR	ON	1M	3M	6M	12M
18.01.10	0,2763	0,3963	0,6213	0,9369	1,2000
15.01.10	0,2750	0,3975	0,6275	0,9381	1,2038
08.01.10	0,2763	0,4106	0,6488	0,9650	1,2163

MosPrime	ON	1w	1m	2m	3m
18.01.10	3,83	4,33	5,25	5,71	6,14
15.01.10	4,43	4,56	5,32	5,81	6,25
08.01.10	-	-	-	-	-

Динамика индекса валют



Динамика ставок USDLIBOR



Динамика бивалютной корзины, курса доллара и евро относительно рубля



Динамика бивалютной корзины и цен на нефть



Данные: Bloomberg, Reuters, www.cbr.ru, расчет ОАО «Промсвязьбанк»

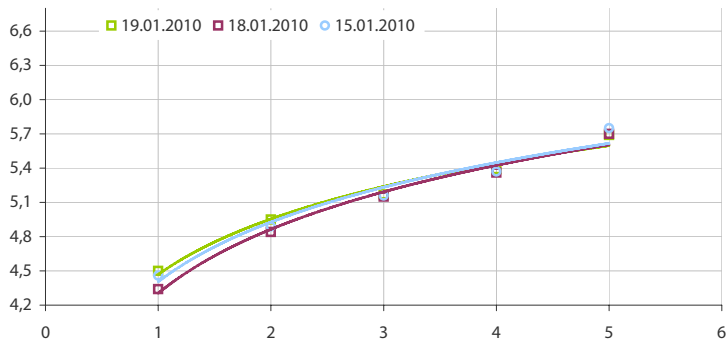
Ситуация на рынке FOREX

- Доллар США закончил первый трудовой день недели с незначительным понижением к своим основным конкурентам в условиях низкого объема торгов, связанного с отсутствием американских инвесторов, отмечавших День Мартина Лютера Кинга. Однако исключением стал британский фунт, укрепившийся к «американцу» на 0,43%, поддержку которому оказали позитивные данные по рынку жилья (цены на недвижимость в январе поднялись на 4,1%) и новости из сферы слияний и поглощений, что может увеличить объем притока капитала в страну.
- Пара EURUSD 18 января торговалась в диапазоне 1,4335-1,4400 и к концу американской сессии закрепилась в районе 1,4396. Пара USDJPY изменялась в коридоре 90,63-91,06, опустившись к концу торгов в США до 90,71.
- Между тем, евро по-прежнему испытывает сильнейшее давление со стороны проблем, возникших с бюджетом Греции. Так, правительство Греции всячески пытается сократить дефицит бюджета, представив сегодня министрам финансов Еврозоны "крайне масштабный" план по сокращению дефицита бюджета, который должен обеспечить прочную базу для осуществления программы.
- Во вторник на торгах в Азии доллар США терял к иене, фунту и евро на фоне негативного движения некоторых азиатских индексов (японский индекс Nikkei225 опустился на 0,83%, Topix понизился на 0,81%), связанного с банкротством крупнейшей авиакомпании Japan Airlines Corp, и опасений, что отчетность американских финансовых компаний может оказаться слабее, чем ожидается. Рост евро ограничен сложившейся неопределенностью вокруг ситуации с бюджетом Греции. Укрепление фунта продолжилось благодаря приобретению компанией Kraft Food Inc. компании Cadbury Plc. за \$19 млрд. На этом фоне пары EURUSD находились в диапазоне 1,4380-1,4414, USDJPY 90,35-90,79 и GBPUSD 1,6237-1,6420.
- Сегодняшний день обещает быть интересным на макроэкономические данные. В первую очередь обратим внимание на данные по потребительской и розничной инфляции Великобритании. Ожидается, что темпы роста потребительских цен в годовом выражении ускорятся до 2,6% с 1,9% в ноябре. Тем самым, если годовой рост индекса превысит целевой ориентир Банка Англии - 2% в год, это может стать первым сигналом повышения ставок в текущем году.
- В Еврозоне ожидаются публикации индексов от немецкого института ZEW, в числе которых индексы экономических настроений Германии и еврозоны. Если они окажутся ниже ожиданий, то в купе с проблемами Греции это может оказать сильное давление на евро и пара EURUSD, вероятно, снова начнет снижение. При этом движение пары EURUSD будет ограничено до тех пор пока в США не выйдут данные Минфина по покупкам долгосрочных американских ценных бумаг зарубежными инвесторами и обнародования финансовых результатов Citigroup inc.
- Соответственно, сегодня диапазон движения пары EURUSD составит 1,43-1,44. А пара USDJPY будет изменяться в диапазоне 90,05 - 90,80.

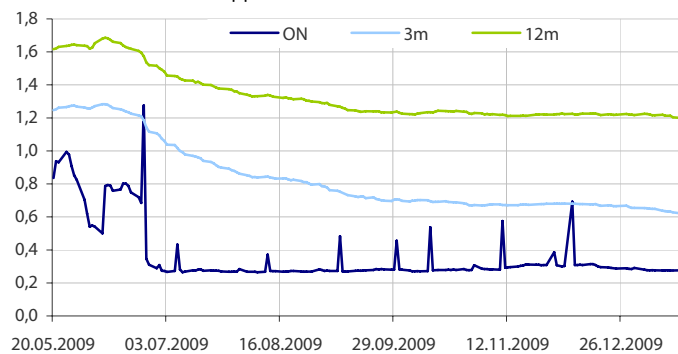
Ситуация на внутреннем валютном рынке

- В понедельник российская валюта продемонстрировала снижение к доллару и евро вследствие возможного увеличения покупок валют клиентами банков.
- По итогам торгов 18 января стоимость бивалютной корзины выросла на 7 коп. - до 35,45 руб. Евро в этот день окреп на 10 коп. (42,60 руб.) к рублю. Курс американской валюты поднялся 5 коп. (29,59 руб.).
- Между тем, ситуация на денежном рынке остается стабильной, о чем свидетельствует вчерашнее снижение ставок на МБК несмотря на налоговый период. Корсчета кредитных организаций в ЦБ выросли с 443 млрд. руб. до 479,9 млрд. руб. Депозиты сократились с 832,5 млрд. руб. до 791,7 млрд. руб.
- Сегодня утром российские торги на валютном рынке открылись для рубля его значительным укреплением к доллару и евро вследствие вчерашнего удорожания нефтяных фьючерсов. Однако дальнейшее укрепление национальной валюты, по нашему мнению, встает под знаком вопроса, так как в условиях сохраняющейся высокой рублевой ликвидности (несмотря на налоговый период) и возможного снижения нефтяных цен рубль может ближе к концу торгов потерять ранее завоеванные позиции. Мы полагаем, что сегодня падение нефтяных цен возобновиться, что будет обусловлено экспирацией контрактов 20 января на нефть марки WTI и ожидаемым укреплением доллара на Forex.

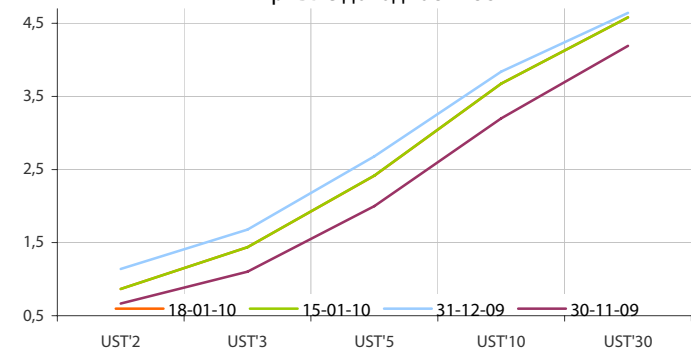
Кривые NDFs RUB



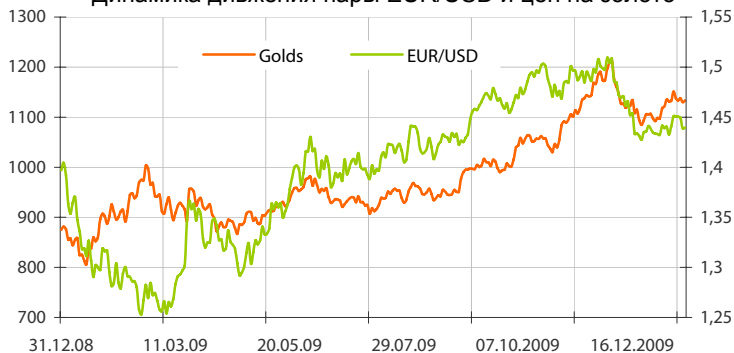
Динамика ставок EURLIBOR



Кривые доходности UST



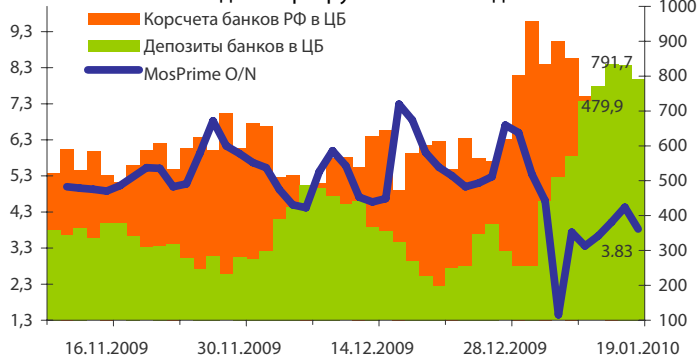
Динамика движения пары EUR/USD и цен на золото



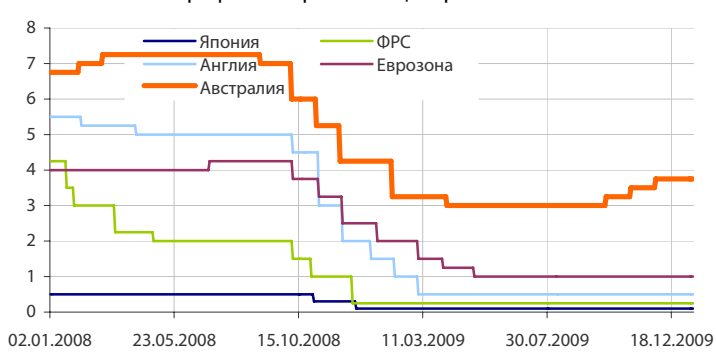
Динамика изменения индекса Baltic DRY



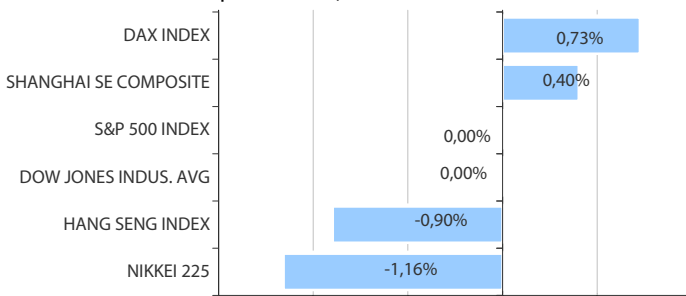
Индикаторы рублевой ликвидности



Ставки рефинансирования центральных банков



Дневное изменение ведущих мировых индексов рынков акций за 18/1/2010



Динамика изменения индекса RTSI\$ и MICEX



Динамика изменения индекса VIX



Данные: Bloomberg, reuters расчет ОАО "Промсвязьбанк"

Данные: Bloomberg, reuters расчет ОАО "Промсвязьбанк"



понедельник 18 января 2010 г.				Прогноз	Предыдущее	
□	03:01	Великобритания	Индекс цен на жилье от Rightmove	январь	-	-2,2% м/м
□	03:30	Япония	Выступление главы Банка Японии Масааки Ширакава	-	-	-
□	07:30	Япония	Пересмотренные данные по промышленному производству	ноябрь	2,2% м/м	2,6% м/м
вторник 19 января 2010 г.						
□	08:00	Япония	Индекс уверенности домовладельцев	декабрь	-	39,5
□	12:00	Великобритания	Индекс потребительских цен	декабрь	2,6% г/г	1,9% г/г
□	12:00	Великобритания	Базовый индекс потребительских цен	декабрь	2,3% г/г	1,9% г/г
□	12:00	Великобритания	Индекс розничных цен	декабрь	2,1% г/г	0,3% г/г
□	13:00	Еврозона	Индекс экономического настроения от ZEW	январь	48	48
□	17:00	США	Покупка ценных бумаг	ноябрь	27,5 млрд. долл.	20,7 млрд.
□	21:00	США	Индекс рынка жилья	январь	17	16
□	22:00	Великобритания	Выступление главы Банка Англии Мервина Кинга	-	-	-
среда 20 января 2010 г.						
□	02:50	Япония	Индекс деловой активности в секторе услуг	ноябрь	-0,2% м/м	0,5% м/м
□	10:00	Германия	Индекс цен производителей	декабрь	0,2% м/м	0,1% м/м
□	12:30	Великобритания	Изменение числа безработных	декабрь	-4,6	-6,3
□	12:30	Великобритания	Публикация протоколов заседания Банка Англии	-	-	-
□	12:30	Великобритания	Уровень безработицы	ноябрь	8,0%	7,9%
□	16:30	США	Разрешения на строительство	декабрь	580 тыс.	589тыс.
□	16:30	США	Индекс цен производителей	декабрь	4,5% г/г	2,4% г/г
□	16:30	США	Базовый индекс цен производителей	декабрь	0,1% м/м	0,5% м/м
□	16:30	США	Начало строительства	декабрь	575 тыс.	574 тыс.
□	18:30	Великобритания	Выступление представителя Банка Англии Адама Поузена	-	-	-
четверг 21 января 2010 г.						
□	11:30	Германия	Предварительные данные по индексу деловой активности в производстве	январь	52,9	52,7
□	11:30	Германия	Предварительные данные по индексу деловой активности в секторе услуг	январь	53	52,7
□	12:00	Еврозона	Публикация ежемесячного бюллетеня ЕЦБ	-	-	-
□	12:00	Еврозона	Предварительные данные по индексу деловой активности в производстве	январь	52,1	51,6
□	12:00	Еврозона	Предварительные данные по индексу деловой активности в секторе услуг	январь	54,1	53,6
□	12:30	Великобритания	Чистый объем заимствований госсектора Великобритании	декабрь	18,6 млрд. фунтов.	20,3 млрд. фунтов.
□	12:30	Великобритания	Предварительные данные по денежному агрегату M4	декабрь	0,9% м/м	0,1% м/м
□	14:00	Великобритания	Индекс ожидаемых промышленных заказов	январь	-39	-42
□	16:30	США	Первичные заявки на пособие по безработице	за неделю до	441 тыс.	444 тыс.
□	18:00	США	Индекс деловой активности в производственном секторе по данным ФРБ-Ф	январь	18,2	20,4
□	18:00	США	Индекс опережающих индикаторов	декабрь	0,7% м/м	0,9% м/м
□	18:30	США	Запасы природного газа	за неделю до	-	-266 млрд.
□	19:00	США	Запасы нефти и нефтепродуктов	за неделю до	-	3,7 млн. барр.
□	21:30	Великобритания	Выступление представителя Банка Англии Пола Такера	-	-	-
пятница 22 января 2010 г.						
□	07:30	Япония	Индекс деловой активности в промышленном секторе	ноябрь	0,1% м/м	1,2% м/м
□	12:30	Великобритания	Розничные продажи	декабрь	1,1% м/м	-0,3% м/м
□	13:00	Еврозона	Новые промышленные заказы	ноябрь	0,5% м/м	-2,2% м/м

Дата	Событие
19 янв	Беззалоговый аукцион ЦБР на 5 недель 10 млрд. руб. ЦБР проведет ломбардные аукционы на сроки 2 недели, 3 месяца. Уплата трети НДС за IV кв. 2009 года.
20 янв	Возврат ЦБР беззалоговых кредитов на 10 млрд. руб. Получение средств с аукционов ЦБ 18 и 19 янв. 9,51млрд. руб. Аукцион ОФЗ 25072 на 45 млрд. руб.
21 янв	ЦБР проведет депозитные аукционы на сроки 4 недели, 3 месяц.
25 янв	Уплата половины акцизов, налога на добычу полезных ископаемых. Аукцион репо ЦБР на срок 6 месяцев. Беззалоговый аукцион ЦБР на 3 месяца.

Календарь предварительных сроков публикации данных ЦБ РФ.

Данные: reuters

Категории данных	Даты (сроки) публикации данных			
	Январь 2010	Февраль 2010	Март 2010	Апрель 2010
Финансовый сектор				
Аналитические группировки счетов банковского сектора, по состоянию на конец периода.	29.01.2010 (12.2009)	27.02.2010 (01.2010)	31.03.2010 (02.2010)	30.04.2010 (03.2010)
Аналитические группировки счетов центрального банка, по состоянию на конец периода.	14.01.2010 (12.2009)	12.02.2010 (01.2010)	12.03.2010 (02.2010)	14.04.2010 (03.2010)
Внешний сектор				
Платежный баланс, за отчетный квартал, год.			31.03.2010 (IV кв. 2009)	
Общий объем международных резервов, по состоянию на конец рабочей недели.		Еженедельно, по четвергам		
Международные резервы, по состоянию на конец периода.	15.01.2010 (12.2009)	5.02.2010 (01.2010)	5.03.2010 (02.2010)	7.04.2010 (03.2010)
Оценка предстоящих изменений международных резервов и другой ликвидности в иностранной валюте органов денежно-кредитного регулирования РФ, по состоянию на конец периода.	20.01.2010 (12.2009)	19.02.2010 (01.2010)	19.03.2010 (02.2010)	20.04.2010 (03.2010)
Внешняя торговля, за отчетный месяц (по методологии платежного баланса).	15.01.2010 (11.2009)	11.02.2010 (12.2009)	12.03.2010 (01.2010)	9.04.2010 (02.2010)
Международная инвестиционная позиция РФ за год.			30.06.2010 (2009 год)	
Внешний долг Российской Федерации				
Внешний долг РФ (в классификации секторов, соответствующей ССРД), по состоянию на конец периода.			31.03.2010 (IV кв. 2009)	
Внешний долг РФ в национальной и иностранной валютах (в классификации секторов, соответствующей ССРД), по состоянию на конец периода.			31.03.2010 (IV кв. 2009)	
Внешний долг РФ по срокам погашения (в классификации секторов, соответствующей ССРД), по состоянию на конец периода.			31.03.2010 (IV кв. 2009)	
Данные: www.cbr.ru				
Реальный сектор				
Основные показатели национальных счетов.				
Индексы промышленного производства.	29 (За дек./09)	26 (За янв./10)	31 (За февр./10)	
Рынок труда: занятость: занятость, безработица, заработная плата.	29 (За дек./09)	26 (За янв./10)	31 (За февр./10)	
Индекс цен: потребительские цены, цены производителей.	29 (За дек./09)	26 (За янв./10)	31 (За февр./10)	
Население	29 (За дек./09)	26 (За янв./10)	31 (За февр./10)	

Данные: www.gks.ru


ОАО «Промсвязьбанк»

109052, Москва,
ул. Смирновская, 10, стр. 22

Круглосуточная
информационно-справочная служба банка:

8 800 555-20-20 (звонок из регионов РФ бесплатный)
+7 (495) 787-33-34

Управление валютного и денежного рынка:

+7(495)777-10-20 доб. 70-35-22, 70-47-60
ф.: +7 (495) 777-10-20 доб. 70-20-04
Reuters Dealing: PSBF

Гришанов Кирилл Николаевич

Grishanov@psbank.ru
Kgrishanov@bloomberg.net

Начальник управления

Прямой: +7(495)411-51-31 или
+7(495)777-10-20 доб. 70-47-59

Отдел конверсионных операций на внутреннем рынке
Пономарев Сергей Алексеевич

Ponomarevs@psbank.ru
Sponomarev1@bloomberg.net

Начальник отдела

Прямой: +7(495)411-51-30 или
+7(495)777-10-20 доб. 70-47-11

Отдел конверсионных операций на международном рынке
Скабелин Андрей Владимирович

Skabelin@psbank.ru
Askabelin1@bloomberg.net

Начальник отдела

Прямой: +7(495)411-51-34 или
+7(495)777-10-20 доб. 70-47-56

Отдел срочных операций
Кулаков Алексей Дмитриевич

Kulakovad@psbank.ru

Дилер

Прямой: +7(495)411-51-30 или
+7(495)777-47-55 доб. 70-47-55

Инвестиционный департамент:

т.: +7 (495) 777-10-20 доб. 70-53-03, 70-20-00
ф.: +7 (495) 777-10-20 доб. 70-47-37
E-mail: ib@psbank.ru

Зибарев Денис Александрович

Zibarev@psbank.ru

Руководитель департамента

70-47-77

Тулинов Денис Валентинович

Tulinov@psbank.ru

Руководитель департамента

70-47-38

Миленин Сергей Владимирович

Milenin@psbank.ru

Заместитель руководителя департамента

70-47-94

Субботина Мария Александровна

Subbotina@psbank.ru

Заместитель руководителя департамента

70-47-33

Управление торговли и продаж
Панфилов Александр Сергеевич

Panfilov@psbank.ru

Синдикация и продажи

icq 150-506-020

Прямой: +7(495) 228-39-22
+7(495)777-10-20 доб. 70-20-13

Галамина Ирина Александровна

Galiamina@psbank.ru

Синдикация и продажи

icq 314-055-108

Прямой: +7(905) 507-35-95
+7(495) 777-10-20 доб. 70-47-85

Аналитическое управление
Захаров Антон Александрович

Zakharov@psbank.ru

Валютные рынки

70-47-75

Шагов Олег Борисович

Shagov@psbank.ru

Рынки акций

70-47-34

Абдуллаев Искандер Азаматович

Abdullaev@psbank.ru

Рынок облигаций

70-47-32

Грицкевич Дмитрий Александрович

Gritskevich@psbank.ru

Рынок облигаций

70-20-14

Монастыршин Дмитрий Владимирович

Monastyrshin@psbank.ru

Рынок облигаций

70-20-10

Жариков Евгений Юрьевич

Zharikov@psbank.ru

Рынок облигаций

70-47-35

Настоящий информационно-аналитический обзор предоставляется исключительно в информационных целях и не содержит рекомендаций или предложений о совершении сделок. ОАО «Промсвязьбанк» уведомляет, что использование представленной информации не обеспечивает защиту от убытков или получение прибыли. ОАО «Промсвязьбанк» и его сотрудники не несут ответственности за полноту и точность предоставленной информации, а также последствия её использования, и оставляют за собой

право пересмотреть её содержание в любой момент без предварительного уведомления.

Настоящим уведомляем всех заинтересованных лиц о том, что при подготовке обзора использовалась информация, полученная из сети Интернет, а также других открытых источников информации, рассматриваемых нами на момент публикации как достоверные.

ОАО «Промсвязьбанк», Москва, ул. Смирновская, 10, т.: 777-10-20, web-сайт: www.psbank.ru

Аналитическое управление Инвестиционного Департамента, т. 777-10-20(доб. 704733), e-mail: ib@psbank.ru