

Ситуация на рынке Forex

Доллар США по итогам вчерашнего дня продемонстрировал смешанную динамику на «тонком рынке», который также вызвал сильные внутридневные движения многих пар.

[См. стр. 2](#)

Ситуация на внутреннем валютном рынке

Российская валюта вчера снова выросла против бивалютной корзины и ее компонентов на фоне роста нефтяных цен до новых 2-летних максимумов и ожиданий повышения ставок ЦБ РФ.

[См. стр. 3](#)

Календарь событий

Еврозона: Рождество. Рынки закрыты.
США: Рождество. Рынки закрыты.

[См. стр. 4](#)

События денежного рынка РФ

Возврат депозитов в ЦБ, на 28 дней.
Решение по ставке ЦБ.

[См. стр. 5](#)

FX	23 дек	22 дек	Изм. ден.	17 дек	Изм.нед.
USD/RUB	30,5875	30,6830	-0,096	30,836	-0,248
EUR/RUB	40,0758	40,1260	-0,050	43,240	-3,164
Корзина	34,8572	34,9324	-0,075	36,417	-1,560
EUR/USD	1,3109	1,3087	+0,002	1,319	-0,008
USD/JPY	82,9200	83,5800	-0,660	83,980	-1,060
GBP/USD	1,5413	1,5371	+0,004	1,553	-0,012
CHF/USD	1,0410	1,0505	-0,010	1,032	+0,009

LIBOR USD	ON	1M	3M	6M	12M
23.12.10	0,2413	0,2606	0,3028	0,4572	0,7831
22.12.10	0,2388	0,2606	0,3028	0,4572	0,7831
17.12.10	0,2381	0,2606	0,3038	0,4572	0,7839

LIBOR EUR	ON	1M	3M	6M	12M
23.12.10	0,3425	0,7238	0,9413	1,1925	1,4788
22.12.10	0,3438	0,7256	0,9463	1,1938	1,4800
17.12.10	0,3538	0,7263	0,9456	1,1925	1,4800

MosPrime	ON	1m	2m	3m	6m
23.12.10	2,91	3,75	3,94	4,02	4,29
22.12.10	2,89	3,75	3,92	4,01	4,29
17.12.10	2,87	3,76	3,94	4,01	4,29

- Доллар США по итогам вчерашнего дня продемонстрировал смешанную динамику на «тонком рынке», который также вызвал сильные внутридневные движения многих пар, в том числе EURUSD. Американские данные были неоднозначные, но при этом оставались в рамках ожиданий. В целом, большинство отчетов показывали устойчивый рост, в частности увеличение расходов и доходов и продолжение нисходящего тренда по обращениям за пособием по безработице. Причем снижение последнего индикатора предполагает, что за декабрь основная статистика по безработице будет гораздо лучше, чем в ноябре.

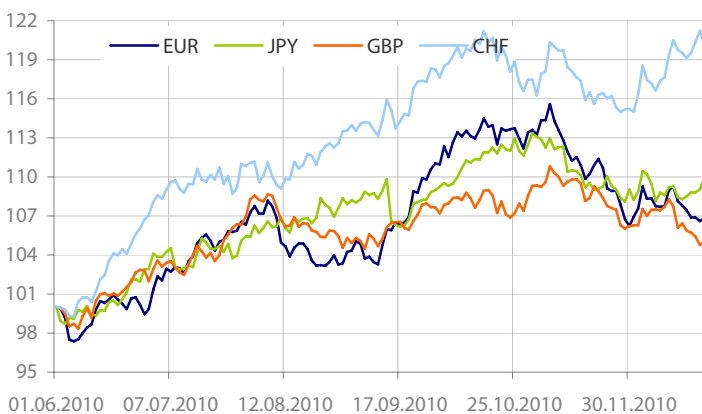
- Между тем, заказы на товары длительного пользования упали на 1,3% в ноябре, что было связано с сокращением заказов на самолеты, остальные детали доклада были сильны. Без транспортного сектора заказы на товары длительного пользования подскочили на 2,4% после снижения на 1,9%. Индекс потребительских настроений от Мичиганского университета вырос до 74,5 п. с 74,2 п. Продажи новых домов в ноябре увеличилась на 5,5% м/м. Возможно, что в следующем году восстановление в этом сегменте рынка будет более уверенным, поскольку ожидается и улучшение ситуации на рынке труда США.

Пара EURUSD вчера двигалась в диапазоне 1,3152-1,3055, и к концу американской сессии закрепилась в районе 1,3109. Вчера давление на пару в первой половине дня сохранилось, но после того как пара EURCHF вернулась выше 1,26 пара EURUSD также возобновила рост. Возможно, что это была фиксация прибыли в преддверии рождественских выходных в Европе и США. При этом в отличие от валютного рынка, европейскому долговому рынку не удалось стабилизироваться, где продолжился рост доходности бондов многих стран. Давление оказали вчера сообщения, появившиеся в греческих СМИ, где предположили, что Греция движется в направлении к реструктуризации долга, когда финансовая поддержка со сторо-

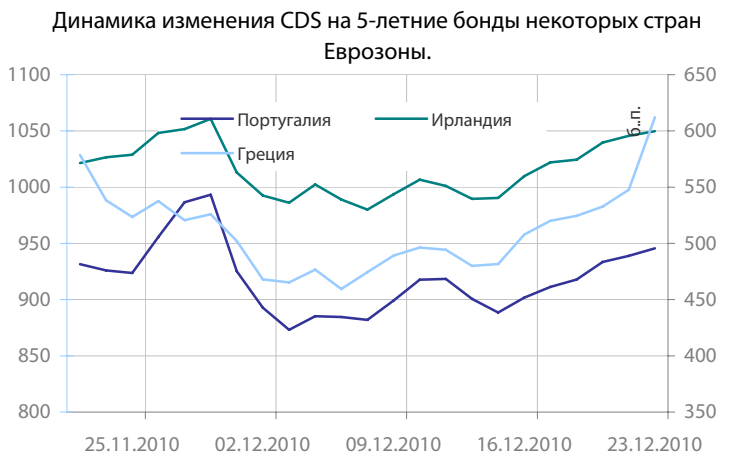
ны ЕС истечет в 2013 г. На этом фоне 10-летние облигации этой страны вновь приблизились к историческим уровням до 12,189%. Также негатива добавил и Fitch, понизивший рейтинг Португалии до «А+». При этом был и некоторый позитив для европейской валюты, в том числе S&P подтвердило кредитный рейтинг «AAA» Франции. Кроме этого, вчера ЕЦБ провел еще один тендер по предоставлению ликвидности, по итогам которого денег было выделено меньше, чем ожидали рынки, это предполагает, что ситуация с ликвидностью для европейских банков несколько улучшилась.

- **Сегодня для пары EURUSD** уровни сопротивления пройдут: 1,3174, 1,3240, 1,3290, тогда как уровни поддержки пройдут: 1,3093 (200-дневная скользящая средняя), 1,3055, 1,2969. В целом, на тонком рынке движения по паре могут быть крайней нервными, но при этом, если никаких важных новостей до конца торгов не появится, тогда пара может консолидироваться в районе уровней закрытия предыдущего дня.

- Торги в Азии в среду проходили спокойно на фоне преобладания «тонких» условий торговли. В целом, на многих азиатских фондовых площадках отмечались негативные настроения, которые могли быть связаны с ожиданием новых шагов со стороны Китайских монетарных властей. Причем на ЦБ усилилось давление не только со стороны инфляционных рисков, но также и со стороны ухудшения ситуации на денежном рынке страны, где продолжился рост ставок на фоне ухудшения конъюнктуры с ликвидностью. Также сегодня Минфин Китая провел аукцион по размещению своих 3-месячных векселей на сумму 20 млрд. юаней, но смог продать около 16 млрд. Банки не захотели покупать векселя под предложенную ставку доходности в 3,68%. Возможно, как раз из-за возросших ожиданий повышения основных ставок в КНР. Тем не менее, сегодня на этом фоне движение многих валютных пар было незначительным.



Данные: Bloomberg, расчет ОАО «Промсвязьбанк»



Данные: Bloomberg, расчет ОАО «Промсвязьбанк»

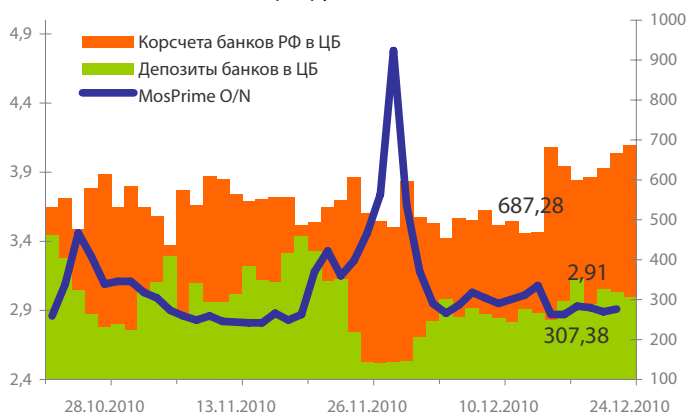
Динамика бивалютной корзины, курса доллара и евро относительно рубля



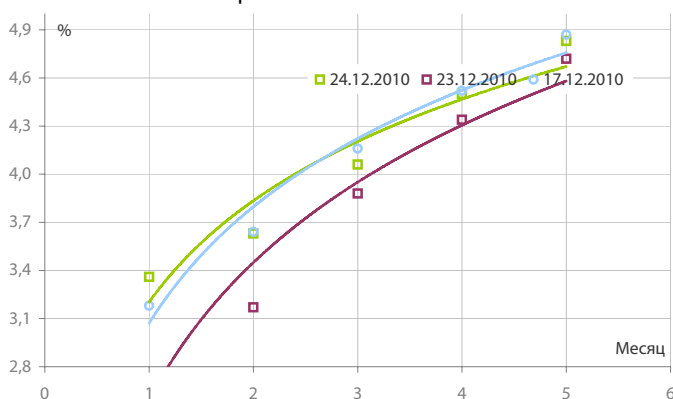
Динамика бивалютной корзины и цен на нефть



Индикаторы рублевой ликвидности



Кривые NDFs USDRUB



• Российская валюта вчера снова выросла против бивалютной корзины и ее компонентов на фоне роста нефтяных цен до новых 2-летних максимумов и ожиданий повышения ставок ЦБ РФ.

• Отметим, что сегодня состоится заседание ЦБ РФ, не исключено, что на нем будет принято решение о повышении ставок. Возможно, что ставка рефинансирования может быть оставлена на текущем уровне (7,75%), при этом не исключено, что Банк поднимет ставки по депозитам (нынешний уровень однодневный ставок: 2,50%). Напомним, что глава ЦБ С.Игнатьев еще в начале месяца не исключал повышения ставок уже в последние дни 2010 г.

• По итогам 23 декабря стоимость бивалютной корзины снизилась на 8 коп. до 34,86 руб. Евро в этот день ослаб на 5 коп. (40,08 руб.). Курс американской валюты понизился на 10 коп. до 30,59 руб.

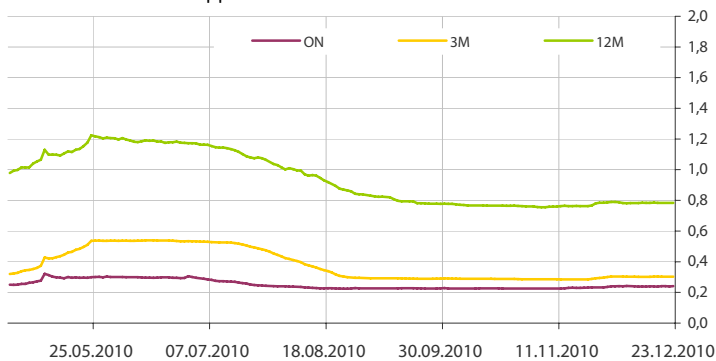
• Между тем, конъюнктура на денежном рынке сохраняется благоприятной, хотя ставки денежного рынка снова торговались в широком диапазоне, однодневные МБК вчера большую часть дня изменялись рамках 2 -3%.

• Ставка RUONIA по состоянию на 22 декабря составила 2,77% годовых с объемом сделок на сумму 57,29 млрд. руб.

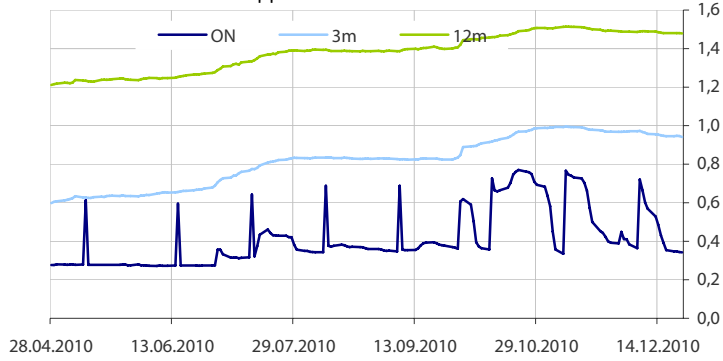
• Общая рублевая ликвидность выросла на 6,869 млрд. руб. до 994,665 млрд. руб. Остатки на корсчетах кредитных организаций выросли с 668,596 млрд. руб. до 687,284 млрд. руб., в то время как депозиты уменьшились с 319,2 млрд. руб. до 307,381 млрд. руб.

• Мы полагаем, что российский валютный рынок продолжит следить за внешним фоном, хотя, не исключаем и коррекции в преддверии выходных.

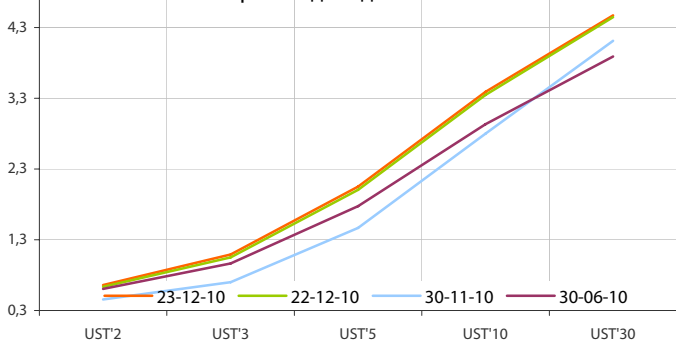
Динамика ставок USDLIBOR



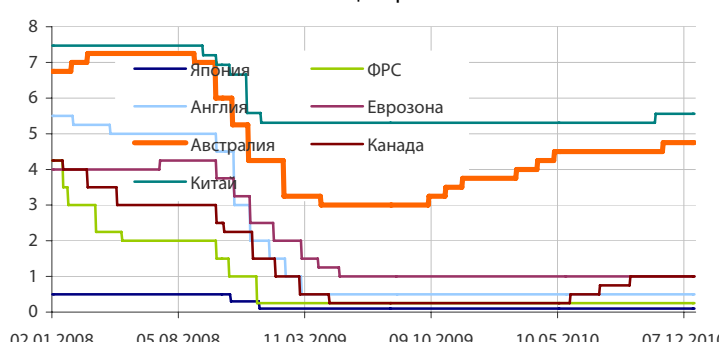
Динамика ставок EURLIBOR



Кривые доходности UST



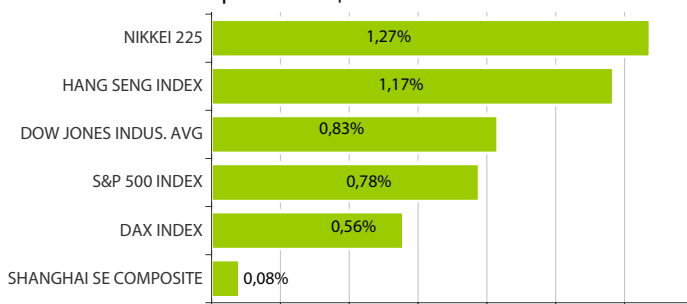
Основные ставки центральных банков



Динамика движения пары EUR/USD и цен на нефть



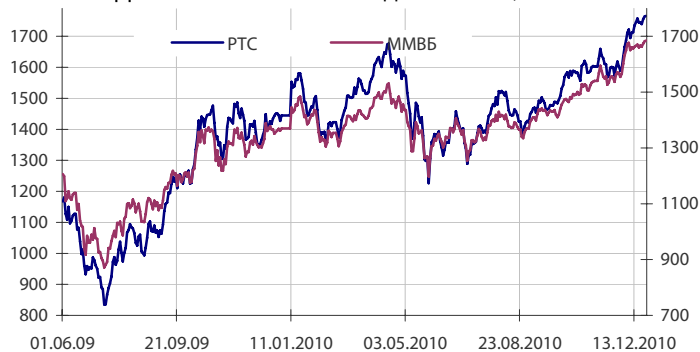
Дневное изменение ведущих мировых индексов рынков акций за 23/12/2010



Динамика движения пары EUR/USD и цен на золото



Динамика изменения индекса RTSI\$ и MICEX



Динамика изменения индекса Baltic DRY



Динамика изменения индекса VIX



Данные: Bloomberg, Reuters расчет ОАО "Промсвязьбанк"

Данные: Bloomberg, Reuters расчет ОАО "Промсвязьбанк"

понедельник 20 декабря 2010 г.

- 10:00 Германия: Индекс цен производителей за ноябрь Прогноз: +0.4% м/м
- 12:00 Еврозона: Текущий счет платежного баланса за октябрь Прогноз: -€9.3 млрд
- 18:00 Еврозона: Индекс доверия потребителей за декабрь Прогноз: -9

вторник 21 декабря 2010 г.

- 07:30 Япония: Индекс активности в промышленности за октябрь Прогноз: -0.1% м/м
- 08:00 Япония: Решение Банка Японии по процентной ставке
- 10:00 Еврозона: Индекс доверия потребителей за январь Прогноз: 5.9
- 15:00 Канада: Индекс потребительских цен за ноябрь Прогноз: +0.4% м/м
- 16:30 Канада: Розничные продажи за октябрь Прогноз: +0.5% м/м

среда 22 декабря 2010 г.

- 02:50 Япония: Баланс внешней торговли за ноябрь
- 12:30 Великобритания: Валовой внутренний продукт (ВВП) за 3 квартал Прогноз: +0.8% к/к
- 12:30 Великобритания: Протоколы Банка Англии
- 16:30 США: ВВП за 3 квартал Прогноз: +2.8% к/к
- 16:30 США: Базовый индекс цен расходов на личное потребление за 3 квартал Прогноз: +0.1% к/к
- 18:00 США: Индекс цен на жилье за октябрь Прогноз: -0.1% м/м
- 18:00 США: Продажи на вторичном рынке жилья за ноябрь Прогноз: 4.72 млн в год
- 18:30 США: Запасы сырой нефти за 11-17 декабря

четверг 23 декабря 2010 г.

- 12:30 Великобритания: Заявки на ипотеку за ноябрь Прогноз: 31.3 тыс
- 16:30 США: Потребительские расходы за ноябрь Прогноз: +0.5% м/м
- 16:30 США: Заказы на товары длительного пользования за ноябрь Прогноз: -0.6% м/м
- 16:30 США: Первичные заявки на пособие по безработице за ноябрь Прогноз: 421 тыс.
- 17:55 США: Индекс доверия потребителей от Мичиганского университета за декабрь Прогноз: 74.6
- 18:00 США: Продажи на первичном рынке жилья за ноябрь Прогноз: 301 тыс.

пятница 24 декабря 2010 г.

- Еврозона: Рождество. Рынки закрыты.
- США: Рождество. Рынки закрыты.

Дата	Событие
24 дек	Возврат депозитов в ЦБ, на 28 дней.
27 дек	Уплата акцизов и НДС за ноябрь 2010 г.
28 дек	Уплата налога на прибыль организаций. Ломбардный аукцион ЦБ, на 3 месяца.
30 дек	Депозитный аукцион ЦБ, на 28 дней, 3 месяца.

Календарь предварительных сроков публикации данных ЦБ РФ.

Данные: reuters

Категории данных	Даты (сроки) публикации данных			
	Декабрь 2010	Январь 2011	Февраль 2011	Март 2011
Финансовый сектор				
Аналитические группировки счетов банковского сектора, по состоянию на конец периода.	31.12.2010 (11.2010)	31.01.2011 (12.2010)	28.02.2011 (01.2011)	31.03.2011 (02.2011)
Аналитические группировки счетов центрального банка, по состоянию на конец периода.	14.12.2010 (11.2010)	14.01.2011 (12.2010)	14.02.2011 (01.2011)	14.03.2011 (02.2011)
Внешний сектор				
Платежный баланс, за отчетный квартал, год.	31.12.2010 (III кв. 2010)			31.03.2011 (IV кв. 2010)
Общий объем международных резервов, по состоянию на конец рабочей недели.		Еженедельно, по четвергам		
Международные резервы, по состоянию на конец периода.	7.12.2010 (11.2010)	12.01.2011 (12.2010)	7.02.2011 (01.2011)	5.03.2011 (02.2011)
Оценка предстоящих изменений международных резервов и другой ликвидности в иностранной валюте органов денежно-кредитного регулирования РФ, по состоянию на конец периода.	20.12.2010 (11.2010)	20.01.2011 (12.2010)	18.02.2011 (01.2011)	18.03.2011 (02.2011)
Внешняя торговля, за отчетный месяц (по методологии платежного баланса).	10.12.2010 (10.2010)	14.01.2011 (11.2010)	11.02.2011 (12.2010)	14.03.2011 (01.2011)
Международная инвестиционная позиция РФ за год.			30.06.2011 (2010 год)	
Внешний долг Российской Федерации				
Внешний долг РФ (в классификации секторов, соответствующей ССРД), по состоянию на конец периода.	31.12.2010 (III кв. 2010)			31.03.2011 (IV кв. 2010)
Внешний долг РФ в национальной и иностранной валютах (в классификации секторов, соответствующей ССРД), по состоянию на конец периода.	31.12.2010 (III кв. 2010)			31.03.2011 (IV кв. 2010)
Внешний долг РФ по срокам погашения (в классификации секторов, соответствующей ССРД), по состоянию на конец периода.	31.12.2010 (III кв. 2010)			31.03.2011 (IV кв. 2010)
Данные: www.cbr.ru				
Реальный сектор				
Основные показатели национальных счетов.	31 (За III кв./10)	31 (За дек./10)	03 (За Янв./11)	29 (IV кв./10)
Индексы промышленного производства.	30 (За ноя./10)	31 (За дек./10)	03 (За Янв./11)	29 (Фев./11)
Рынок труда: занятость, безработица, заработная плата.	30 (За ноя./10)	31 (За дек./10)	03 (За Янв./11)	29 (Фев./11)
Индекс цен: потребительские цены, цены производителей.	30 (За ноя./10)	31 (За дек./10)	03 (За Янв./11)	29 (Фев./11)

Данные: www.gks.ru


ОАО «Промсвязьбанк»

109052, Москва,
ул. Смирновская, 10, стр. 22

**Круглосуточная
информационно-справочная служба банка:**

8 800 555-20-20 (звонок из регионов РФ бесплатный)
+7 (495) 787-33-34

**Департамент операций на валютном, де-
нежном и товарном рынках:**

+7(495)777-10-20 доб. 70-35-22, 70-47-60
ф.: +7 (495) 777-10-20 доб. 70-20-04
Reuters Dealing: PSBF

Гришанов Кирилл Николаевич

Grishanov@psbank.ru
Kgrishanov@bloomberg.net

Руководитель департамента

Прямой: +7(495)411-51-31 или
+7(495)777-10-20 доб. 70-47-59

Отдел конверсионных операций на внутреннем рынке
Островский Андрей Владимирович

Ostrovskya@psbank.ru
Aostrovsky@bloomberg.net

Заместитель начальника отдела

Прямой: +7(495)705-97-58 или
+7(495)777-10-20 доб. 70-47-12

Отдел конверсионных операций на международном рынке
Скабелин Андрей Владимирович

Skabelin@psbank.ru
Askabelin1@bloomberg.net

Начальник отдела

Прямой: +7(495)411-51-34 или
+7(495)777-10-20 доб. 70-47-56

Отдел срочных операций
Кулаков Алексей Дмитриевич

Kulakovad@psbank.ru

Дилер

Прямой: +7(495)411-51-30 или
+7(495)777-47-55 доб. 70-47-55

Инвестиционный департамент:

т.: +7 (495) 777-10-20 доб. 70-53-03, 70-20-00
ф.: +7 (495) 777-10-20 доб. 70-47-37
E-mail: ib@psbank.ru

Зибарев Денис Александрович

Zibarev@psbank.ru

Руководитель департамента

70-47-77

Тулинов Денис Валентинович

Tulinov@psbank.ru

Руководитель департамента

70-47-38

Миленин Сергей Владимирович

Milenin@psbank.ru

Заместитель руководителя департамента

70-47-94

Субботина Мария Александровна

Subbotina@psbank.ru

Заместитель руководителя департамента

70-47-33

Управление торговли и продаж
Галямина Ирина Александровна

Galiamina@psbank.ru

Синдикация и продажи

icq 314-055-108

Прямой: +7(905) 507-35-95
+7(495) 777-10-20 доб. 70-47-85

Урумов Тамерлан Таймуразович

Urumov@psbank.ru

Трейдер

+7(495)777-10-20 доб. 70-35-06

Управление брокерского обслуживания
Хмелевский Иван Александрович

Khmelevsky@psbank.ru

Синдикация и продажи

icq 595-431-942

Прямой: +7(905) 411-51-37
+7(495) 777-10-20 доб. 70-47-18

Аналитика
Захаров Антон Александрович

Zakharov@psbank.ru

Валютные и товарные рынки

70-47-75

Шагов Олег Борисович

Shagov@psbank.ru

Рынки акций

70-47-34

Грицкевич Дмитрий Александрович

Gritskevich@psbank.ru

Рынок облигаций

70-20-14

Монастыршин Дмитрий Владимирович

Monastyrshin@psbank.ru

Рынок облигаций

70-20-10

Жариков Евгений Юрьевич

Zharikov@psbank.ru

Рынок облигаций

70-47-35

Настоящий информационно-аналитический обзор предоставляется исключительно в информационных целях и не содержит рекомендаций или предложений о совершении сделок. ОАО «Промсвязьбанк» уведомляет, что использование представленной информации не обеспечивает защиту от убытков или получение прибыли. ОАО «Промсвязьбанк» и его сотрудники не несут ответственности за полноту и точность предоставленной информации, а также последствия её использования, и оставляют за собой

право пересмотреть её содержание в любой момент без предварительного уведомления.

Настоящим уведомляем всех заинтересованных лиц о том, что при подготовке обзора использовалась информация, полученная из сети Интернет, а также других открытых источников информации, рассматриваемых нами на момент публикации как достоверные.

ОАО «Промсвязьбанк», Москва, ул. Смирновская, 10, т.: 777-10-20, web-сайт: www.psbank.ru

Аналитическое управление Инвестиционного Департамента, т. 777-10-20(доб. 704733), e-mail: ib@psbank.ru