

Ситуация на рынке Forex

Позитивные макроданные и ожидания того, что уже в ближайшие дни Афинам удастся договориться с Еврокомиссией и МВФ, а также фиксация прибыли к концу месяца помогли европейской валюте удержаться против доллара выше 1,32.

[См. стр. 2](#)

Ситуация на внутреннем валютном рынке

Вчера российская валюта прервала свое 2-дневное снижение к «корзине» на фоне некоторой стабилизации на внешних рынках и роста нефтяных цен.

[См. стр. 3](#)

Календарь событий

Еврозона: Уровень безработицы.

США: Прирост ВВП за I квартал.

США: Индекс потребительского доверия по данным Мичиганского Университета.

[См. стр. 4](#)

События денежного рынка РФ

ЦБР снижает ключевые ставки на 25 б.п.

ЦБР приостанавливает ломбардные аукционы на 12 мес.

ЦБР заменяет 2-недельные ломбардные аукционы на 7-дневные.

[См. стр. 5](#)

EX Curnsy	29 апр	28 апр	Изм. ден.	23 апр	Изм. нед.
USD/RUB	29,1928	29,4400	-0,2472	29,1225	+0,07
EUR/RUB	38,6973	38,7080	-0,0107	38,9308	-0,2335
Корзина	33,4698	33,6106	-0,1408	33,5362	-0,0664
EUR/USD	1,3243	1,3161	+0,008	1,3384	-0,0141
USD/JPY	94,0600	94,0900	-0,0300	93,9700	+0,09
GBP/USD	1,5325	1,5189	+0,014	1,5377	-0,0052
CHF/USD	0,9234	0,9186	+0,005	0,9319	-0,0084

LIBOR USD	ON	1M	3M	6M	12M
29.04.10	0,2559	0,2777	0,3444	0,5272	1,0144
28.04.10	0,2556	0,2731	0,3378	0,5225	1,0150
23.04.10	0,2506	0,2644	0,3206	0,4928	0,9788

LIBOR EUR	ON	1M	3M	6M	12M
29.04.10	0,2763	0,3731	0,6044	0,9109	1,2156
28.04.10	0,2769	0,3725	0,5978	0,9065	1,2113
23.04.10	0,2769	0,3688	0,5850	0,8925	1,2013

MosPrime	ON	1w	1m	2m	3m
29.04.10	3,81	3,86	4,12	4,28	4,43
28.04.10	3,81	3,88	4,11	4,28	4,44
23.04.10	3,44	3,72	4,00	4,20	4,38

- Позитивные макроданные и ожидания того, что уже в ближайшие дни Афинам удастся договориться с Еврокомиссией и МВФ, а также фиксация прибыли к концу месяца помогли европейской валюте удержаться против доллара выше 1,32. Так, уровень безработицы в Германии в апреле снизился до 7,8% с 8,0% в марте. Индикаторы уверенности в Еврозоне в апреле продемонстрировали положительную динамику по сравнению с предыдущим месяцем, а представитель Еврокомиссии О.Рен заявил, что «работа в Афинах относительно плана помощи проходит весьма эффективно». В итоге эти факторы привели не только к некоторой стабилизации «европейца», но и к снижению стоимости страховок от дефолта на долги проблемных стран ЕС, в том числе CDS на 5-летние греческие бонды опустились от исторических максимумов (824,480 п.) до 670,5 п. Вместе с тем, были и сдерживающие факторы в лице рейтингового агентства Moody's, которое заявило о возможности многоуровневого понижения кредитного рейтинга Греции.

- Тем не менее, нужно понимать, что если Греции и удастся «потуже затянуть пояс», то с 10% сокращением расходов может не согласиться население страны, тогда как в стране одна за другой проходят забастовки против возможных дальнейших сокращений зарплат, пенсий и льгот и вмешательство МВФ и ЕС в финансовые дела страны. Кроме того, напомним, что если Афинам и предоставлена помощь извне, то рано или поздно ей все равно придется погасить займы, которых и так скопилось на сумму, превышающую 390 млрд. евро. Кроме того, греческий финансовый кризис теперь начинает распространяться и на другие рынки. Рейтинговое агентство на этой неделе понизило суверенные рейтинги Португалии и Испании. Таким образом, в долгосрочной перспективе судьба евро видится нам более чем туманной.

- В то же время, другая европейская валюта фунт стерлингов продолжает следить за предстоящими выборами в Великобритании, где ни одна из политических партий до сих пор не может выделиться преимуществом для обеспечения большинства в Парламенте.

- Что касается доллара, то по-прежнему слабый рынок труда всячески оттягивает сроки повышения ставок ФРС США, тем самым оказывая давление на национальную валюту. В частности, вчера вышли показатели по количеству обращений за пособиями по безработице, которые, несмотря на сокращение, вновь не позволили выбиться из общего бокового тренда, когда изменение числа первичных обращений за пособиями по безработице, начиная с

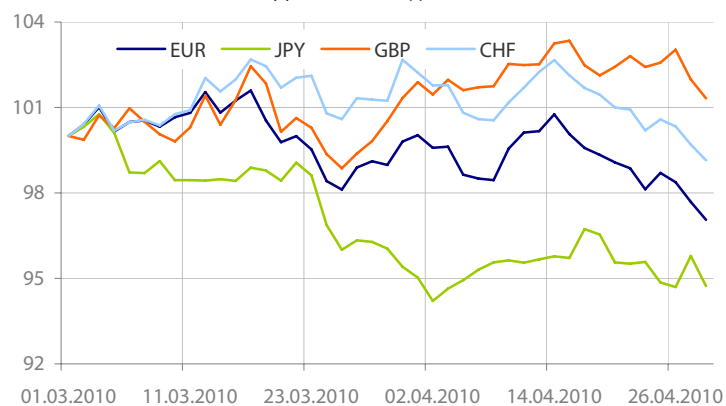
декабря 2009 г. по-прежнему проходит в диапазоне 439-490 тыс.

- Пара EURUSD 29 апреля двигалась в диапазоне 1,3183-1,3279 и к концу американской сессии закрепилась в районе - 1,3243. Пара USDJPY изменялась в коридоре 93,85-94,29, опустившись до 94,06. Пара GBPUSD торговалась в диапазоне 1,5145-1,5342, закрепившись к концу торгов на отметке 1,5325.

- Сегодня утром торги по основным валютным парам проходили в боковом диапазоне, несмотря на рост большинства ведущих азиатских индексов на фоне появления инфляционных признаков в Японии. Так, Банка Японии пересмотрел прогноз по базовому индексу потребительских цен на финансовый год, который начнется в апреле 2011 г, сообщив, что показатель вырастет на 0,1% после прогнозируемого снижения на 0,2% еще в январе. При этом сдерживающим фактором по-прежнему выступают опасения по поводу возможного повышения ставок китайским ЦБ. На этом фоне пары EURUSD и USDJPY находились в диапазонах 1,3224-1,3266 и 93,90-94,19, соответственно.

- Вместе с тем, последний трудовой день текущей недели будет интересен на предварительные данные по потребительской инфляции и уровню безработицы в Еврозоне. Рост потребительских цен и неизменный уровень безработицы смогут поддержать локально евро. Но с учетом постоянного нарастания негатива в зоне евро движение валюты региона будет ограниченным. В то же время, валюта США будет пребывать в ожидании многочисленных макропубликаций, в том числе предварительных данных по ВВП, базового индекса потребительских цен и данных по потребительской уверенности от Мичиганского университета и производственного индекса Чикаго. Справедливости ради отметим, что более значительный рост индекса потребительских цен сможет оказать ощутимую поддержку валюте США, поскольку наличие инфляционных рисков - одно из условий повышения ставок.

- В свою очередь, из-за вероятного ухудшения дел не только в Греции, но и в Португалии, Испании, Италии, Ирландии, возможно, и снижение пары EURUSD ближайшие несколько месяцев вплоть до 1,3 .

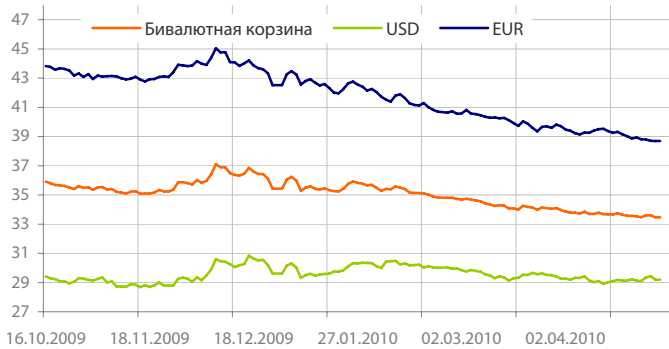
Динамика индекса валют


Данные: Bloomberg, расчет ОАО «Промсвязьбанк»

Показатели по рынку труда США


Данные: Bloomberg, расчет ОАО «Промсвязьбанк»

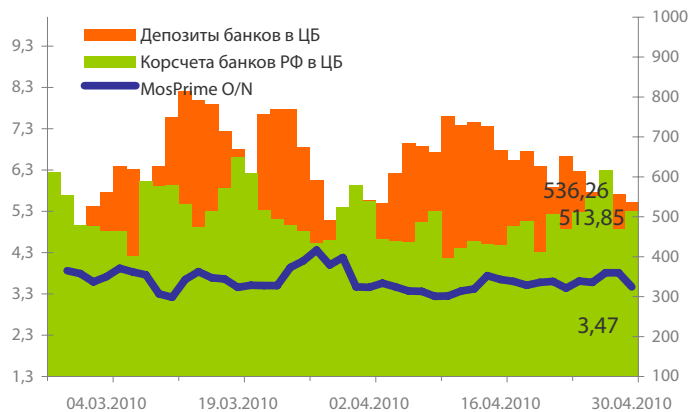
Динамика бивалютной корзины, курса доллара и евро относительно рубля



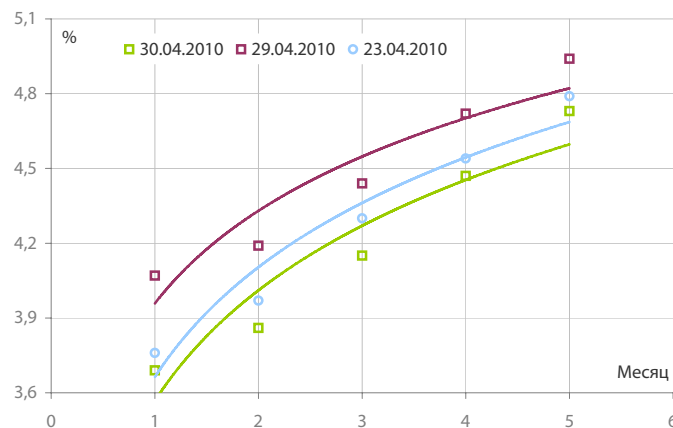
Динамика бивалютной корзины и цен на нефть



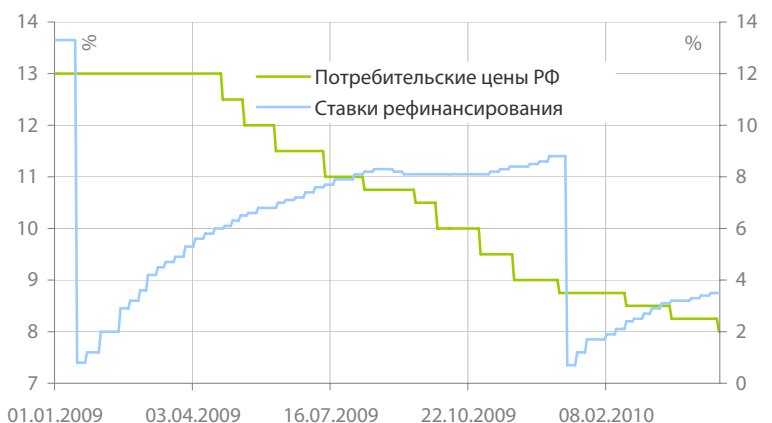
Индикаторы рублевой ликвидности



Кривые NDFs USDRUB

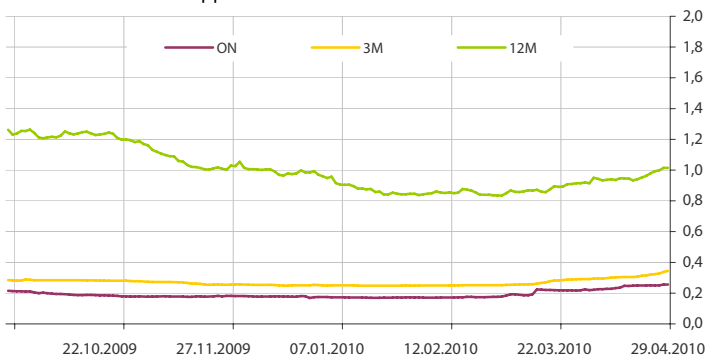


Динамика индекса потребительских цен РФ и ставки рефинансирования ЦБ

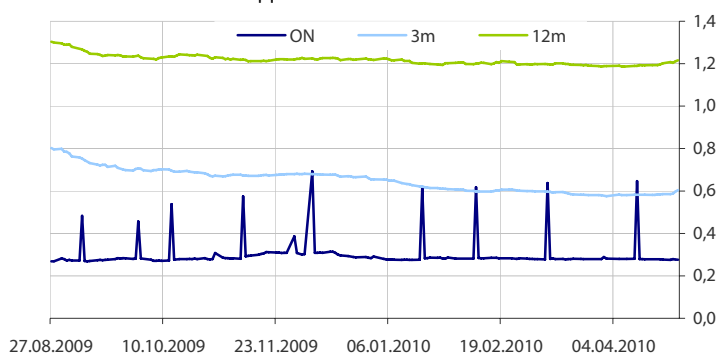


- Вчера российская валюта прервала свое 2-дневное снижение к «корзине» на фоне некоторой стабилизации на внешних рынках и роста нефтяных цен.
- По итогам торгов 29 апреля стоимость бивалютной корзины выросла на 14 коп. до 33,47 руб. Евро в этот день ослаб на 1 коп. (38,70 руб.). Курс американской валюты понизился на 25 коп. до 29,19 руб.
- Что касается денежного рынка, то однодневные ставки МБК держались выше 3% на сообщениях о том, что ЦБ РФ с 30 апреля снижает ставки рефинансирования. В свою очередь, после завершения налогового периода показатель рублевой ликвидности увеличился на 24,26 млрд руб. до 1050,107 млрд. руб. В т.ч. корсчета кредитных организаций в ЦБ выросли с 469,225 млрд. руб. до 513,851 млрд. руб., депозиты ЦБ РФ уменьшились с 536,256 млрд. руб. до 536,256 млрд. руб. Вместе с тем, сегодня вследствие решения ЦБ РФ ставки на МБК могут большую часть дня находиться в районе новых уровней ставок по депозитам.
- Мы полагаем, что в пятницу во второй половине дня рост курса рубля может смениться его снижением в преддверии выхода ряда важных макропубликаций по США, способных поддержать доллар. Кроме того, в преддверии майских выходных многие игроки могут захотеть зафиксировать прибыль.

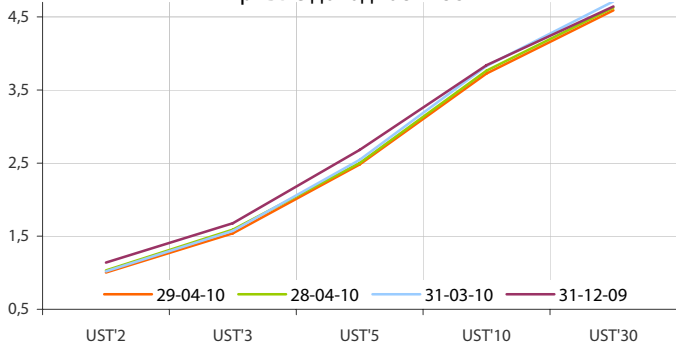
Динамика ставок USDLIBOR



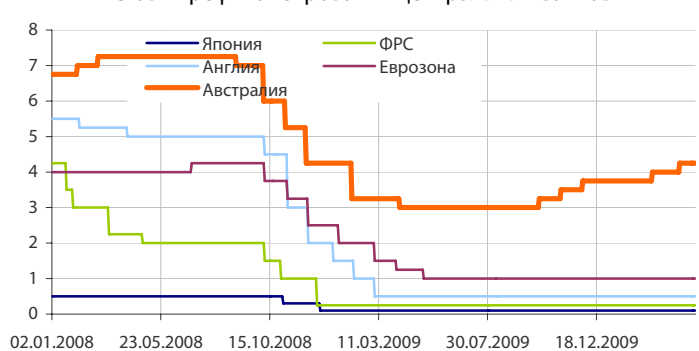
Динамика ставок EURLIBOR



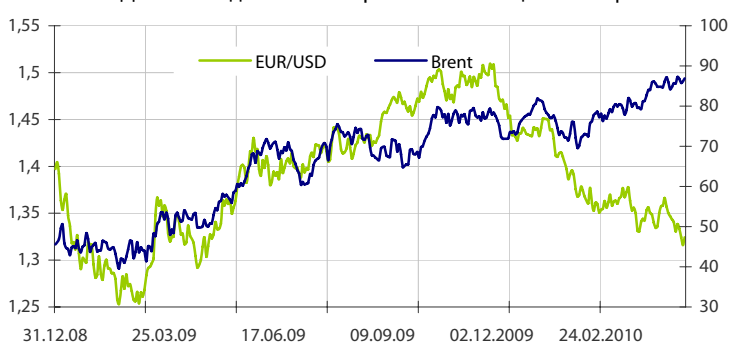
Кривые доходности UST



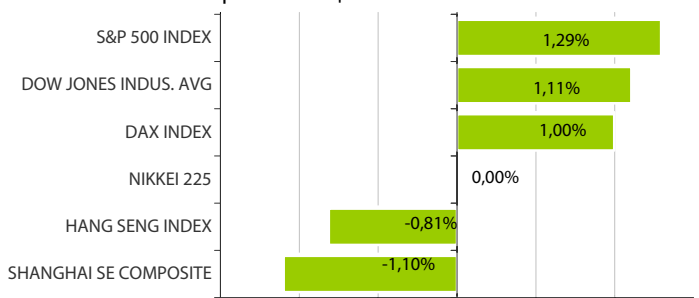
Ставки рефинансирования центральных банков



Динамика движения пары EUR/USD и цен на нефть



Дневное изменение ведущих мировых индексов рынков акций за 29/4/2010



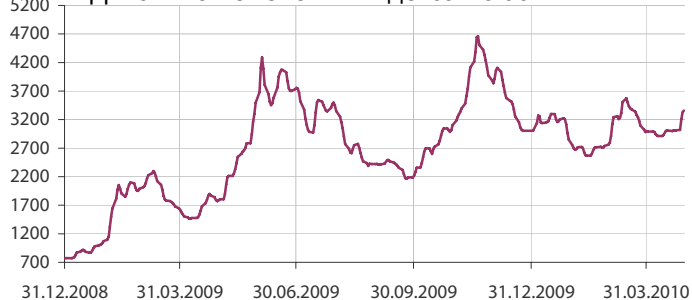
Динамика движения пары EUR/USD и цен на золото



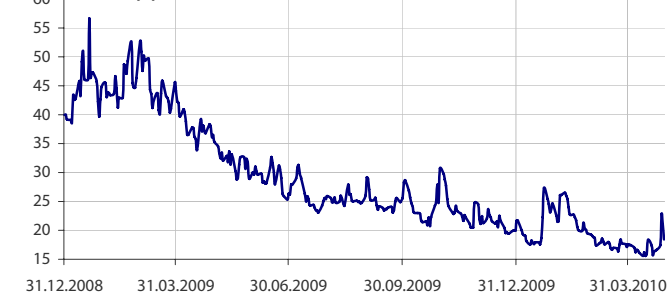
Динамика изменения индекса RTSi\$ и MICEX



Динамика изменения индекса Baltic DRY



Динамика изменения индекса VIX



Данные: Bloomberg, reuters расчет ОАО "Промсвязьбанк"

Данные: Bloomberg, reuters расчет ОАО "Промсвязьбанк"

пятница 30 апреля 2010 г.

- 03:30 Япония: Индекс потребительских цен за март Прогноз: -1.1%
- 03:30 Япония: Уровень безработицы за март Прогноз: 4.9%
- 03:50 Япония: Промышленное производство за март Прогноз: 0.8% м/м, 31.3% г/г
- 07:00 Япония: Решение по процентной ставке Банка Японии Прогноз: 0.1%
- 13:00 Еврозона: Индекс потребительских цен за апрель Прогноз: 1.5%
- 13:00 Еврозона: Уровень безработицы за март Прогноз: 10.0%
- 16:30 США: Прирост ВВП за 1 квартал Прогноз: 3.4%
- 17:45 США: Индекс деловой активности за апрель Прогноз: 60
- 17:55 США: Индекс настроения по данным Мичиганского Университета за апрель Прогноз: 71

понедельник 3 мая 2010 г.

- 11:55 Германия: Индекс деловой активности PMI в промышленном секторе за апрель
- 12:00 Еврозона: : Индекс деловой активности PMI в промышленном секторе за апрель
- 16:30 США: Личные доходы/расходы за март
- 16:30 США: Базовый индекс потребительских расходов за март
- 18:00 США: Индекс деловой активности ISM в промышленном секторе за апрель
- 18:00 США: Объем расходов в строительном секторе за март

вторник 4 мая 2010 г.

- 12:00 Великобритания: Денежно-кредитная статистика за март
- 13:00 Еврозона: : Индекс цен производителей за март
- 18:00 США: Промышленные заказы за март
- 18:00 США: Незавершенные сделки по продаже жилья за март

Дата	Событие
30 апр	ЦБР снижает ключевые ставки на 25 б.п. ЦБР приостанавливает ломбардные аукционы на 12 мес. ЦБР заменяет 2-недельные ломбардные аукционы на 7-дневные.
4 май	ЦБР проведет ломбардные аукционы на сроки 2 недели, 3 месяца. ЦБР проведет ломбардные аукционы на сроки 6 месяцев, 1 год.
6 май	ЦБР проведет депозитные аукционы на сроки 4 недели, 3 месяца.
11 май	ЦБР проведет ломбардные аукционы на сроки 2 недели, 3 месяца.

Календарь предварительных сроков публикации данных ЦБ РФ.

Данные: reuters

Категории данных	Даты (сроки) публикации данных			
	Апрель 2010	Май 2010	Июнь 2010	Июль 2010
Финансовый сектор				
Аналитические группировки счетов банковского сектора, по состоянию на конец периода.	30.04.2010 (03.2010)	31.05.2010 (04.2010)	30.06.2010 (05.2010)	30.07.2010 (06.2010)
Аналитические группировки счетов центрального банка, по состоянию на конец периода.	14.04.2010 (03.2010)	14.05.2010 (04.2010)	11.06.2010 (05.2010)	14.07.2010 (06.2010)
Внешний сектор				
Платежный баланс, за отчетный квартал, год.			30.06.2010 (I кв. 2010)	
Общий объем международных резервов, по состоянию на конец рабочей недели.		Еженедельно, по четвергам		
Международные резервы, по состоянию на конец периода.	7.04.2010 (03.2010)	7.05.2010 (04.2010)	7.06.2010 (05.2010)	7.07.2010 (06.2010)
Оценка предстоящих изменений международных резервов и другой ликвидности в иностранной валюте органов денежно-кредитного регулирования РФ, по состоянию на конец периода.	20.04.2010 (03.2010)	20.05.2010 (04.2010)	18.06.2010 (05.2010)	20.07.2010 (06.2010)
Внешняя торговля, за отчетный месяц (по методологии платежного баланса).	9.04.2010 (02.2010)	12.05.2010 (03.2010)	11.06.2010 (04.2010)	12.07.2010 (05.2010)
Международная инвестиционная позиция РФ за год.			30.06.2010 (2009 год)	
Внешний долг Российской Федерации				
Внешний долг РФ (в классификации секторов, соответствующей ССРД), по состоянию на конец периода.			30.06.2010 (I кв. 2010)	
Внешний долг РФ в национальной и иностранной валютах (в классификации секторов, соответствующей ССРД), по состоянию на конец периода.			30.06.2010 (I кв. 2010)	
Внешний долг РФ по срокам погашения (в классификации секторов, соответствующей ССРД), по состоянию на конец периода.			30.06.2010 (I кв. 2010)	
Данные: www.cbr.ru				
Реальный сектор				
Основные показатели национальных счетов.				
Индексы промышленного производства.	30 (За март/10)	03 (За апр./10)	01 (За май/10)	30 (За июнь/10)
Рынок труда: занятость: занятость, безработица, заработная плата.	30 (За март/10)	03 (За апр./10)	01 (За май/10)	30 (За июнь/10)
Индекс цен: потребительские цены, цены производителей.	30 (за март/10)	03 (за апр./10)	01 (за май/10)	30 (за июнь/10)
Население	30 (за март/10)	03 (за апр./10)	01 (за май/10)	30 (за июнь/10)

Данные: www.gks.ru


ОАО «Промсвязьбанк»

109052, Москва,
ул. Смирновская, 10, стр. 22

Круглосуточная
информационно-справочная служба банка:

8 800 555-20-20 (звонок из регионов РФ бесплатный)
+7 (495) 787-33-34

Управление валютного и денежного рынка:

+7(495)777-10-20 доб. 70-35-22, 70-47-60
ф.: +7 (495) 777-10-20 доб. 70-20-04
Reuters Dealing: PSBF

Гришанов Кирилл Николаевич

Grishanov@psbank.ru
Kgrishanov@bloomberg.net

Начальник управления

Прямой: +7(495)411-51-31 или
+7(495)777-10-20 доб. 70-47-59

Отдел конверсионных операций на внутреннем рынке
Пономарев Сергей Алексеевич

Ponomarevs@psbank.ru
Sponomarev1@bloomberg.net

Начальник отдела

Прямой: +7(495)411-51-30 или
+7(495)777-10-20 доб. 70-47-11

Отдел конверсионных операций на международном рынке
Скабелин Андрей Владимирович

Skabelin@psbank.ru
Askabelin1@bloomberg.net

Начальник отдела

Прямой: +7(495)411-51-34 или
+7(495)777-10-20 доб. 70-47-56

Отдел срочных операций
Кулаков Алексей Дмитриевич

Kulakovad@psbank.ru

Дилер

Прямой: +7(495)411-51-30 или
+7(495)777-47-55 доб. 70-47-55

Инвестиционный департамент:

т.: +7 (495) 777-10-20 доб. 70-53-03, 70-20-00
ф.: +7 (495) 777-10-20 доб. 70-47-37
E-mail: ib@psbank.ru

Зибарев Денис Александрович

Zibarev@psbank.ru

Руководитель департамента

70-47-77

Тулинов Денис Валентинович

Tulinov@psbank.ru

Руководитель департамента

70-47-38

Миленин Сергей Владимирович

Milenin@psbank.ru

Заместитель руководителя департамента

70-47-94

Субботина Мария Александровна

Subbotina@psbank.ru

Заместитель руководителя департамента

70-47-33

Управление торговли и продаж
Панфилов Александр Сергеевич

Panfilov@psbank.ru

Синдикация и продажи

icq 150-506-020

Прямой: +7(495) 228-39-22
+7(495)777-10-20 доб. 70-20-13

Галиямина Ирина Александровна

Galiamina@psbank.ru

Синдикация и продажи

icq 314-055-108

Прямой: +7(905) 507-35-95
+7(495) 777-10-20 доб. 70-47-85

Аналитическое управление
Захаров Антон Александрович

Zakharov@psbank.ru

Валютные рынки

70-47-75

Шагов Олег Борисович

Shagov@psbank.ru

Рынки акций

70-47-34

Абдуллаев Искандер Азаматович

Abdullaev@psbank.ru

Рынок облигаций

70-47-32

Грицкевич Дмитрий Александрович

Gritskevich@psbank.ru

Рынок облигаций

70-20-14

Монастыршин Дмитрий Владимирович

Monastyrshin@psbank.ru

Рынок облигаций

70-20-10

Жариков Евгений Юрьевич

Zharikov@psbank.ru

Рынок облигаций

70-47-35

Настоящий информационно-аналитический обзор предоставляется исключительно в информационных целях и не содержит рекомендаций или предложений о совершении сделок. ОАО «Промсвязьбанк» уведомляет, что использование представленной информации не обеспечивает защиту от убытков или получение прибыли. ОАО «Промсвязьбанк» и его сотрудники не несут ответственности за полноту и точность предоставленной информации, а также последствия её использования, и оставляют за собой

право пересмотреть её содержание в любой момент без предварительного уведомления.

Настоящим уведомляем всех заинтересованных лиц о том, что при подготовке обзора использовалась информация, полученная из сети Интернет, а также других открытых источников информации, рассматриваемых нами на момент публикации как достоверные.

ОАО «Промсвязьбанк», Москва, ул. Смирновская, 10, т.: 777-10-20, web-сайт: www.psbank.ru

Аналитическое управление Инвестиционного Департамента, т. 777-10-20(доб. 704733), e-mail: ib@psbank.ru