

Ситуация на рынке Forex

Европейская валюта вчера выглядела несколько хуже, чем в прошлые дни на фоне возобновившихся опасений относительно бюджетно-долговых проблем ряда стран Еврозоны.

См. стр. 2

Ситуация на внутреннем валютном рынке

Российская валюта во вторник незначительно окрепла к доллару, поскольку игроки не спешат избавлять от «американца» в преддверии важных событий на Forex.

См. стр. 3

Календарь событий

Еврозона: Индекс потребительских цен.

США: Число трудоустроенных от ADP.

США: Индекс деловой активности ФРБ Чикаго.

США: Фабричные заказы.

См. стр. 4

События денежного рынка РФ

Получение средств с аукционов ЦБР 29 и 30 мар.

Возврат ЦБР беззалоговых кредитов на 1,742 млрд. руб.

См. стр. 5

EX Curnsy	30 мар	29 мар	Изм. ден.	26 мар	Изм.нед.
USD/RUB	29,5070	29,5262	-0,0192	29,6215	-0,1145
EUR/RUB	39,5955	39,7060	-0,1105	39,6604	-0,0649
Корзина	34,0468	34,1071	-0,0603	34,1390	-0,0922
EUR/USD	1,3422	1,3440	-0,0018	1,3410	+0,001
USD/JPY	92,8000	92,6100	+0,19	92,5600	+0,24
GBP/USD	1,5069	1,4964	+0,011	1,4898	+0,017
CHF/USD	0,9380	0,9384	-0,0004	0,9388	-0,0008

LIBOR USD	ON	1M	3M	6M	12M
30.03.10	0,2183	0,2486	0,2909	0,4419	0,9147
29.03.10	0,2169	0,2479	0,2901	0,4425	0,9147
26.03.10	0,2181	0,2469	0,2888	0,4394	0,9097

LIBOR EUR	ON	1M	3M	6M	12M
30.03.10	0,2794	0,3656	0,5800	0,8850	1,1863
29.03.10	0,2794	0,3663	0,5806	0,8900	1,1888
26.03.10	0,2794	0,3663	0,5806	0,8963	1,1900

MosPrime	ON	1w	1m	2m	3m
30.03.10	4,00	4,01	4,22	4,35	4,47
29.03.10	4,36	4,09	4,26	4,42	4,52
26.03.10	4,10	4,05	4,23	4,42	4,53

- Европейская валюта вчера выглядела несколько хуже, чем в прошлые дни на фоне возобновившихся опасений относительно бюджетно-долговых проблем ряда стран Еврозоны, а также роста неуверенности относительно обязательств и масштабных планов Греции.

- В свою очередь евро начал снижаться уже в начале торгов в Европе на фоне снижения стоимости только размещенных 7-летних греческих облигаций после достаточно неудачного размещения Грецией 12-летних облигаций, в результате которого удалось привлечь лишь 390 млн. евро вместо запланированного 1 млрд. евро. Другим фактором, негативно отразившимся на евро, стала новость о том, что Ирландия намеревается влить миллиарды евро в свою банковскую систему, создав так называемый «плохой банк» для поддержания финансовой отрасли. В то же время ряды европейских стран (Греция и Португалия), которым понизили рейтинг, прибавилась Исландия, долгосрочный рейтинг которой в национальной валюте был понижен до «BBB» с «BBB+», краткосрочный - до «A-3» с «A-2» с прогнозом «негативный».

- Таким образом, кроме Афин, Евросоюзу о своем существовании напомнили другие проблемные европейские страны, тем самым нивелировав тот положительный эффект, который возник после итогов Саммита ЕС. При этом из-за проблем своих соседей по зоне евро под давление попадает и Германия, прогноз по экономическому росту которой был снижен МВФ.

- Что касается американской валюты, то в ожидании публикации хороших данных по рынку труда США на фоне преимущественно позитивных публикаций по американской экономике, доллар продолжает укрепляться относительно большинства конкурентов. Так, значение индекса потребительской уверенности, рассчитываемого Conference Board, в марте выросло до 52,2 п. после падения до 46,4 п. в феврале.

- Фунт стерлингов в отличие от своего европейского соратника демонстрирует положительную динамику 4 день подряд при поддержке данных Nationwide Building Society, свидетельствовавших о росте цен на жилую недвижимость, а также положительного пересмотра показателей по изменению ВВП за IV кв. – 0,4%.

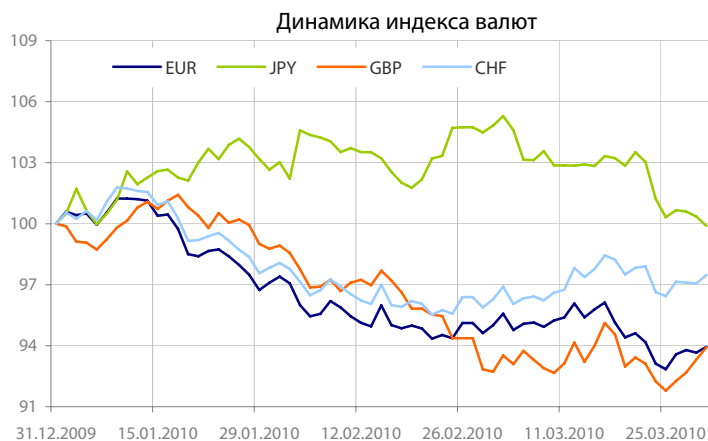
- Пара EURUSD 30 марта двигалась в диапазоне 1,3395-1,3488 и к концу американской сессии закрепилась в районе 1,3422. Пара USDJPY изменялась в коридоре 92,44-93,02, поднявшись к концу торгов в США к значениям августа 2009 г. - 92,80. Пара GBPUSD торговался в диапазоне 1,4962-1,5127, закрепившись к концу торгов в США в отметке 1,5069.

- В среду валюта Японии продолжила обновлять минимумы против доллара на фоне небольшого роста японского фондового рынка на позитивных прогнозах по индексу деловой уверенности Tankan, который обнародуют 1 апреля. Валюта США на азиатской сессии изменялась против евро в боковом диапазоне, поскольку инвесторы ожидают новых идей. На этом фоне пары EURUSD и USDJPY находились в диапазонах 1,3385-1,3438 и 92,76-93,60.

- Сегодня валюта США может продолжить свой рост относительно «европейца» на фоне выхода данных по занятости в частном секторе США от ADP, которые могут подкрепить положительный эффект от продолжительного снижения числа обращений за пособием по безработице. Тем самым увеличивая ожидания того, что основные пятничные данные по рынку труда так же покажут рост. Кроме этого, ожидаются данные по производственным заказам и производственный индекс Чикаго, которые так же могут поддержать «американца».

- В свою очередь, евро, вероятнее всего, продолжит снижаться на фоне сохранения проблем бюджетных дефицитов европейских стран, к которым сегодня прибавились показатели, указывающие продолжающейся рост безработицы в Еврозоне (до 10%). Тем не менее, мы не исключаем локального роста курса евро из-за возможных интервенций со стороны Банка Швейцарии для предотвращения более сильного укрепления франка против евро. Так, накануне представитель Банка Швейцарии Ж.-П.Дантин заявил, что регулятор имеет средства для противостояния чрезмерным укреплениям швейцарского франка. Отметим, что с середины марта пара EURCHF опустилась на 2,5% до 1,43.

- Между тем, японская иена в ближайшее время, возможно, продолжит свое снижение против доллара вплоть до 96, поскольку японские экспортеры могут начать ее продавать после завершения финансового года в Японии (31 марта).



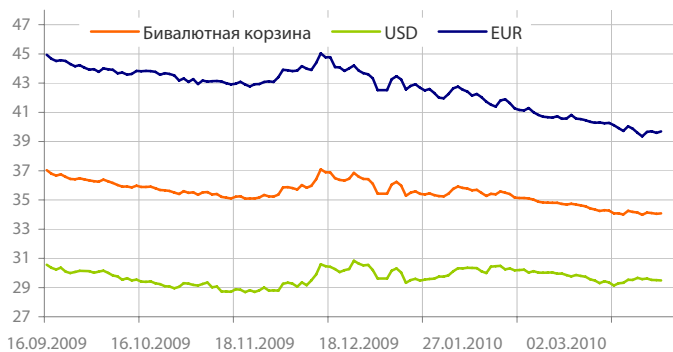
Данные: Bloomberg, расчет ОАО "Промсвязьбанк"

Изменение числа занятых от ADP



Данные: Bloomberg, расчет ОАО "Промсвязьбанк"

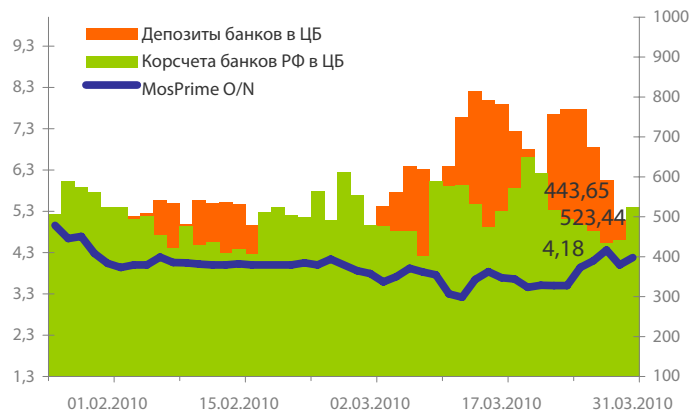
Динамика бивалютной корзины, курса доллара и евро относительно рубля



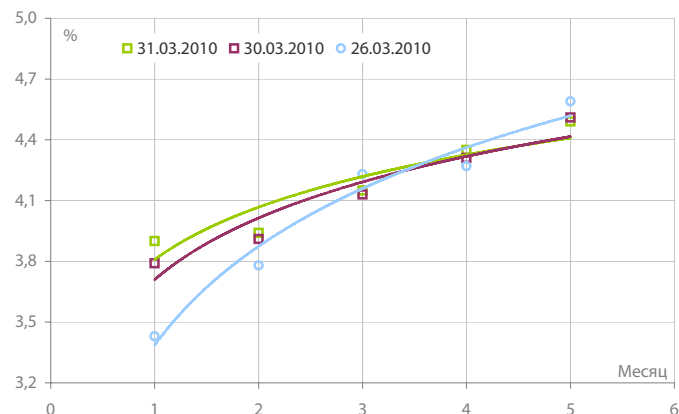
Динамика бивалютной корзины и цен на нефть



Индикаторы рублевой ликвидности



Кривые NDFs USDRUB



• Российская валюта во вторник незначительно окрепла к доллару, поскольку игроки не спешат избавляться от «американца» в преддверии важных событий на Forex. Евро же вчера скорректировался к рублю после его укрепления днем ранее. Основными факторами поддерживающие валюту РФ стала нефть, которая по-прежнему держится в районе \$80 за барр.

• Обратим внимание, что бивалютная корзина продолжает двигаться в узком диапазоне 34-34,20 руб., а ставки NDF RURUSD с каждым днем прибавляют по несколько пунктов, тем самым указывая на то, что участники рынка сомневаются в дальнейшем укреплении рубля.

• По итогам торгов 30 марта стоимость бивалютной корзины снизилась на 6 коп. до 34,05 руб. Евро в этот день ослаб на 11 коп. (39,60 руб.). Курс американской валюты понизился на 2 коп. (29,51 руб.).

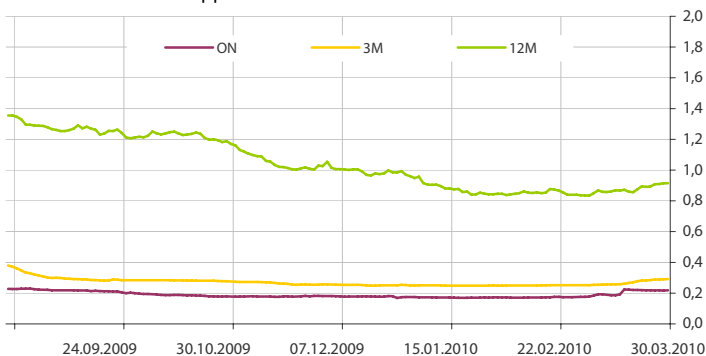
• Что касается денежного рынка, то из-за подготовки банков к размещению ОБР-13 (1 апреля) на сумму 100 млрд. руб. однодневные ставки МБК снова находились на повышенном уровне, и к закрытию закрепились в районе отметки 3,75%. Тем не менее, показатель рублевой ликвидности вырос на 34,456 млрд. руб. до 967,089 млрд, в т.ч. корсчета кредитных организаций в ЦБ выросли с 440,947 млрд. руб. до 523,437 млрд. руб. Депозиты уменьшились с 491,677 млрд. руб. до 443,652 млрд. руб.

• Мы полагаем, что сегодня движение рубля к бивалютной корзине вряд ли выйдет из границ образовавшегося коридора 34-34,20 руб. в преддверии важных событий на Forex.

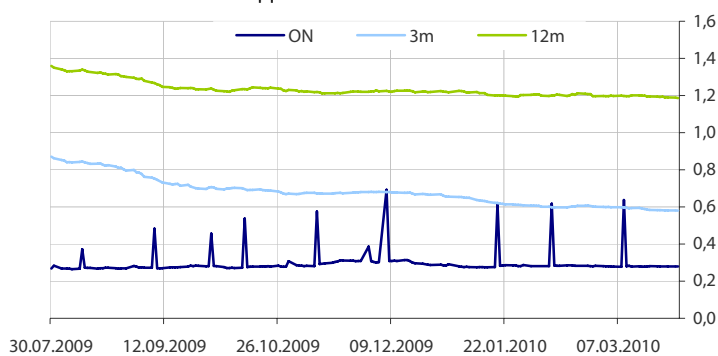
• Из интересных факторов способных повлиять в долгосрочной перспективе на внутренний валютный и денежные рынки может стать начало подготовки Минфина к выходу на рынок внешних заимствований. При этом, как недавно заявлял А.Кудрин, то road show российских евробондов состоится в Нью-Йорке уже 21-22 апреля.

Ставки NDF	1m	3m	6m	9m	1Y
31.03.10	3,90	3,94	4,15	4,35	4,49
26.03.10	3,43	3,78	4,23	4,27	4,59
19.03.10	3,27	3,74	4,05	4,21	4,63
26.02.10	4,50	4,62	4,90	5,14	5,48
29.01.10	5,24	5,48	5,58	5,73	5,95

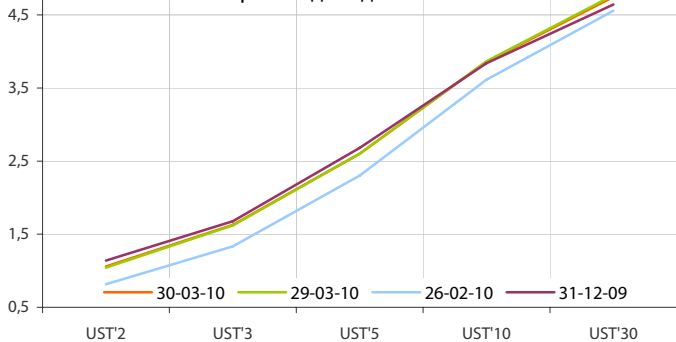
Динамика ставок USDLIBOR



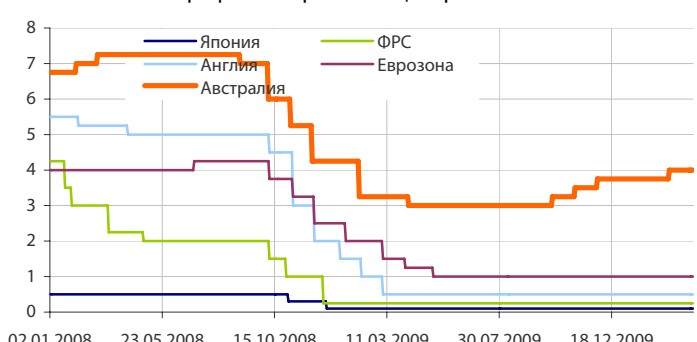
Динамика ставок EURLIBOR



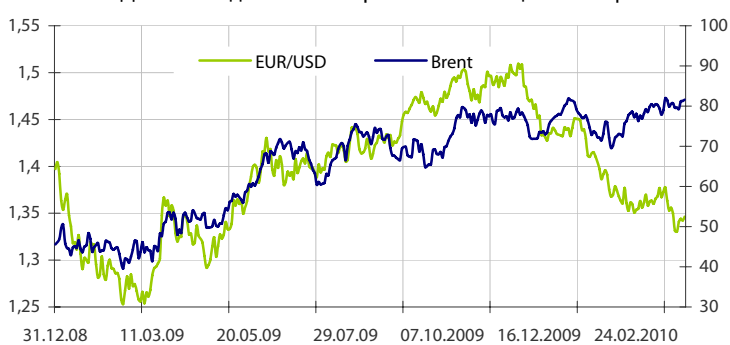
Кривые доходности UST



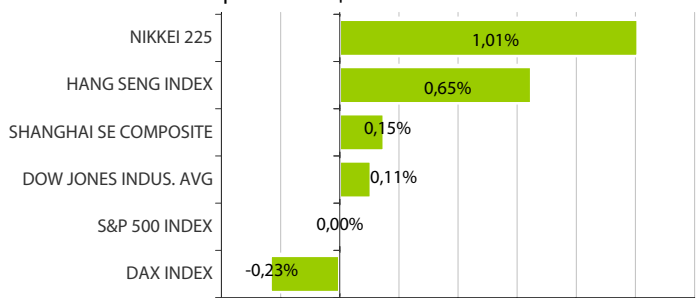
Ставки рефинансирования центральных банков



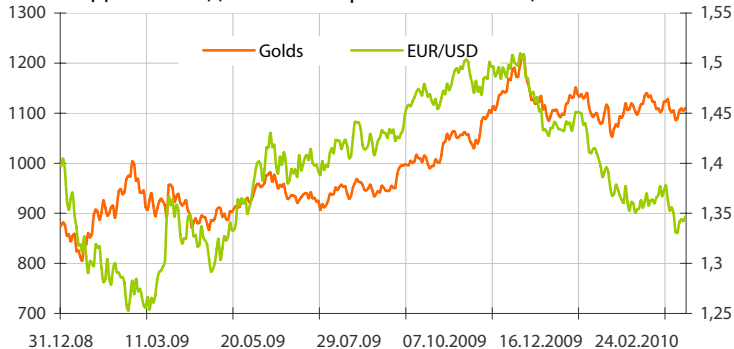
Динамика движения пары EUR/USD и цен на нефть



Дневное изменение ведущих мировых индексов рынков акций за 30/3/2010



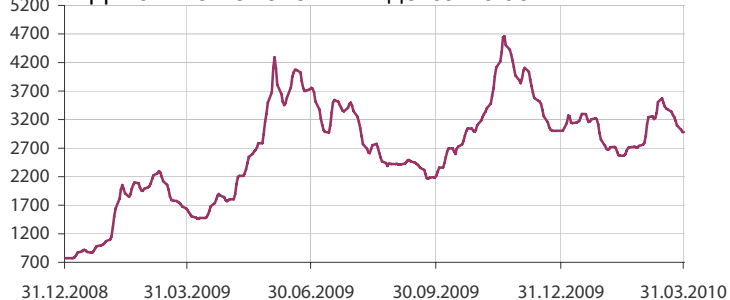
Динамика движения пары EUR/USD и цен на золото



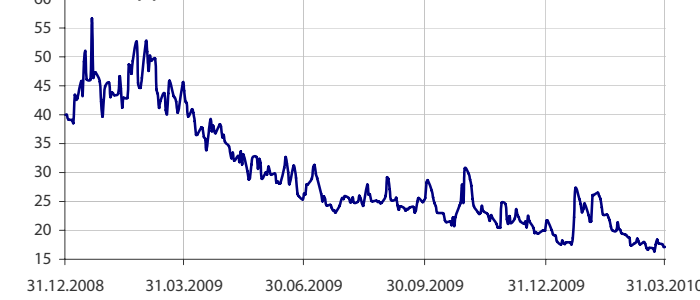
Динамика изменения индекса RTSi\$ и MICEX



Динамика изменения индекса Baltic DRY



Динамика изменения индекса VIX



Данные: Bloomberg, reuters расчет ОАО "Промсвязьбанк"

Данные: Bloomberg, reuters расчет ОАО "Промсвязьбанк"

среда 31 марта 2010 г.

- 11:55 Германия: Уровень безработицы за март Прогноз: 8.2%
- 13:00 Еврозона: Уровень безработицы за февраль Прогноз: 10.0%
- 13:00 Еврозона: Индекс потребительских цен.
- 16:15 США: Число трудоустроенных за март Прогноз: 40 тыс.
- 17:45 США: Индекс деловой активности ФРБ Чикаго
- 18:00 США: Фабричные заказы за февраль Прогноз: 0.5%
- 18:30 США: Запасы нефти и нефтепродуктов за неделю до 26 марта

четверг 1 апреля 2010 г.

- 10:00 Германия: Розничные продажи за февраль Прогноз: 0.0%
- 11:55 Германия: Индекс деловой активности в производственном секторе за март Прогноз: 59.6
- 12:00 Еврозона: Индекс деловой активности в производственном секторе за март Прогноз: 56.3
- 12:30 Великобритания: Индекс деловой активности в производственном секторе за март Прогноз: 56.8
- 16:30 США: Первичные заявки на пособие по безработице за неделю до 27 марта Прогноз: 440 тыс.
- 18:00 США: Индекс деловой активности в производственном секторе за март Прогноз: 57.0
- 18:30 США: Запасы природного газа за неделю до 27 марта

пятница 2 апреля 2010 г.

- Еврозона: Страстная пятница. Рынки закрыты.
- США: Страстная пятница. Рынки акций закрыты.
- 16:30 США: Количество новых рабочих мест вне сельского хозяйства за март Прогноз: 190 тыс.
- 16:30 США: Уровень безработицы за март Прогноз: 9.7%

Дата	Событие
31 мар	Получение средств с аукционов ЦБР 29 и 30 мар. Возврат ЦБР беззалоговых кредитов на 1,742 млрд. руб.
1 апр	Аукцион ОБР-13 на 100 млрд. руб. ЦБР проведет депозитные аукционы на сроки 4 недели, 3 месяца.
2 апр	Расчеты по ОБР, купленным банками 1апреля.
5 фев	Аукцион репо ЦБР на срок 3 месяца.

Календарь предварительных сроков публикации данных ЦБ РФ.

Данные: reuters

Категории данных	Даты (сроки) публикации данных			
	Март 2010	Апрель 2010	Май 2010	Июнь 2010
Финансовый сектор				
Аналитические группировки счетов банковского сектора, по состоянию на конец периода.	31.03.2010 (02.2010)	30.04.2010 (03.2010)	31.05.2010 (04.2010)	30.06.2010 (05.2010)
Аналитические группировки счетов центрального банка, по состоянию на конец периода.	12.03.2010 (02.2010)	14.04.2010 (03.2010)	14.05.2010 (04.2010)	11.06.2010 (05.2010)
Внешний сектор				
Платежный баланс, за отчетный квартал, год.	31.03.2010 (IV кв. 2009)			30.06.2010 (I кв. 2010)
Общий объем международных резервов, по состоянию на конец рабочей недели.		Еженедельно, по четвергам		
Международные резервы, по состоянию на конец периода.	5.03.2010 (02.2010)	7.04.2010 (03.2010)	7.05.2010 (04.2010)	7.06.2010 (05.2010)
Оценка предстоящих изменений международных резервов и другой ликвидности в иностранной валюте органов денежно-кредитного регулирования РФ, по состоянию на конец периода.	19.03.2010 (02.2010)	20.04.2010 (03.2010)	20.05.2010 (04.2010)	18.06.2010 (05.2010)
Внешняя торговля, за отчетный месяц (по методологии платежного баланса).	12.03.2010 (01.2010)	9.04.2010 (02.2010)	12.05.2010 (03.2010)	11.06.2010 (04.2010)
Международная инвестиционная позиция РФ за год.		30.06.2010 (2009 год)		
Внешний долг Российской Федерации				
Внешний долг РФ (в классификации секторов, соответствующей ССРД), по состоянию на конец периода.	31.03.2010 (IV кв. 2009)			30.06.2010 (I кв. 2010)
Внешний долг РФ в национальной и иностранной валютах (в классификации секторов, соответствующей ССРД), по состоянию на конец периода.	31.03.2010 (IV кв. 2009)			30.06.2010 (I кв. 2010)
Внешний долг РФ по срокам погашения (в классификации секторов, соответствующей ССРД), по состоянию на конец периода.	31.03.2010 (IV кв. 2009)			30.06.2010 (I кв. 2010)
Данные: www.cbr.ru				
Реальный сектор				
Основные показатели национальных счетов.				
Индексы промышленного производства.	31 (За февр./10)	30 (За март/10)	03 (За апр./10)	01 (За май/10)
Рынок труда: занятость: занятость, безработица, заработная плата.	31 (За февр./10)	30 (За март/10)	03 (За апр./10)	01 (За май/10)
Индекс цен: потребительские цены, цены производителей.	31 (За февр./10)	30 (За март/10)	03 (За апр./10)	01 (За май/10)
Население	31 (За февр./10)	30 (За март/10)	03 (За апр./10)	01 (За май/10)

Данные: www.gks.ru


ОАО «Промсвязьбанк»

109052, Москва,
ул. Смирновская, 10, стр. 22

Круглосуточная
информационно-справочная служба банка:

8 800 555-20-20 (звонок из регионов РФ бесплатный)
+7 (495) 787-33-34

Управление валютного и денежного рынка:

+7(495)777-10-20 доб. 70-35-22, 70-47-60
ф.: +7 (495) 777-10-20 доб. 70-20-04
Reuters Dealing: PSBF

Гришанов Кирилл Николаевич

Grishanov@psbank.ru
Kgrishanov@bloomberg.net

Начальник управления

Прямой: +7(495)411-51-31 или
+7(495)777-10-20 доб. 70-47-59

Отдел конверсионных операций на внутреннем рынке
Пономарев Сергей Алексеевич

Ponomarevs@psbank.ru
Sponomarev1@bloomberg.net

Начальник отдела

Прямой: +7(495)411-51-30 или
+7(495)777-10-20 доб. 70-47-11

Отдел конверсионных операций на международном рынке
Скабелин Андрей Владимирович

Skabelin@psbank.ru
Askabelin1@bloomberg.net

Начальник отдела

Прямой: +7(495)411-51-34 или
+7(495)777-10-20 доб. 70-47-56

Отдел срочных операций
Кулаков Алексей Дмитриевич

Kulakovad@psbank.ru

Дилер

Прямой: +7(495)411-51-30 или
+7(495)777-47-55 доб. 70-47-55

Инвестиционный департамент:

т.: +7 (495) 777-10-20 доб. 70-53-03, 70-20-00
ф.: +7 (495) 777-10-20 доб. 70-47-37
E-mail: ib@psbank.ru

Зибарев Денис Александрович

Zibarev@psbank.ru

Руководитель департамента

70-47-77

Тулинов Денис Валентинович

Tulinov@psbank.ru

Руководитель департамента

70-47-38

Миленин Сергей Владимирович

Milenin@psbank.ru

Заместитель руководителя департамента

70-47-94

Субботина Мария Александровна

Subbotina@psbank.ru

Заместитель руководителя департамента

70-47-33

Управление торговли и продаж
Панфилов Александр Сергеевич

Panfilov@psbank.ru

Синдикация и продажи

icq 150-506-020

Прямой: +7(495) 228-39-22
+7(495)777-10-20 доб. 70-20-13

Галиamina Ирина Александровна

Galiamina@psbank.ru

Синдикация и продажи

icq 314-055-108

Прямой: +7(905) 507-35-95
+7(495) 777-10-20 доб. 70-47-85

Аналитическое управление
Захаров Антон Александрович

Zakharov@psbank.ru

Валютные рынки

70-47-75

Шагов Олег Борисович

Shagov@psbank.ru

Рынки акций

70-47-34

Абдуллаев Искандер Азаматович

Abdullaev@psbank.ru

Рынок облигаций

70-47-32

Грицкевич Дмитрий Александрович

Gritskevich@psbank.ru

Рынок облигаций

70-20-14

Монастыршин Дмитрий Владимирович

Monastyrshin@psbank.ru

Рынок облигаций

70-20-10

Жариков Евгений Юрьевич

Zharikov@psbank.ru

Рынок облигаций

70-47-35

Настоящий информационно-аналитический обзор предоставляется исключительно в информационных целях и не содержит рекомендаций или предложений о совершении сделок. ОАО «Промсвязьбанк» уведомляет, что использование представленной информации не обеспечивает защиту от убытков или получение прибыли. ОАО «Промсвязьбанк» и его сотрудники не несут ответственности за полноту и точность предоставленной информации, а также последствия её использования, и оставляют за собой право пересмотреть её содержание в любой момент без предварительного уведомления.

Настоящим уведомляем всех заинтересованных лиц о том, что при подготовке обзора использовалась информация, полученная из сети Интернет, а также других открытых источников информации, рассматриваемых нами на момент публикации как достоверные.

ОАО «Промсвязьбанк», Москва, ул. Смирновская, 10, т.: 777-10-20, web-сайт: www.psbank.ru

Аналитическое управление Инвестиционного Департамента, т. 777-10-20(доб. 704733), e-mail: ib@psbank.ru