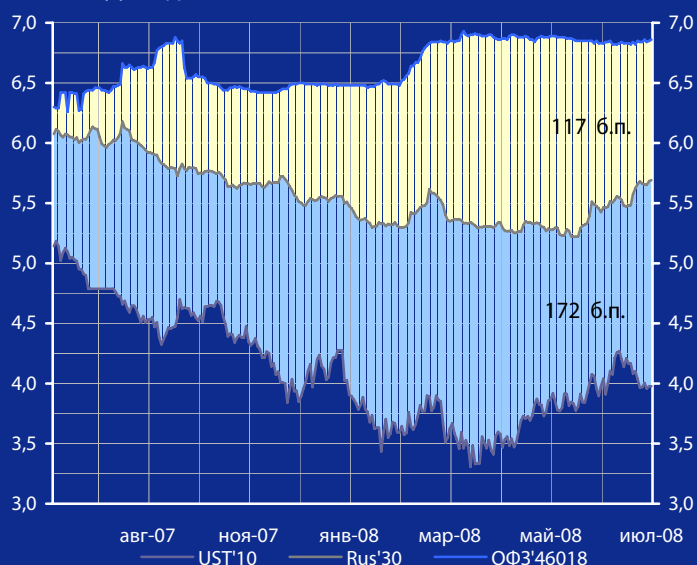
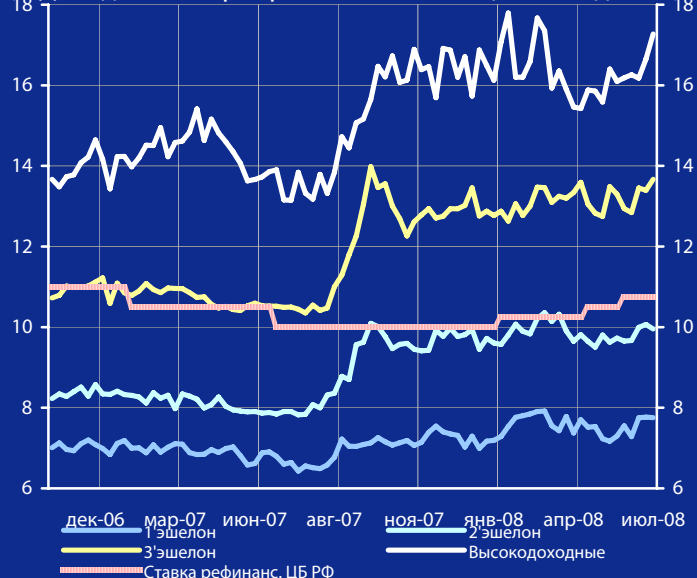


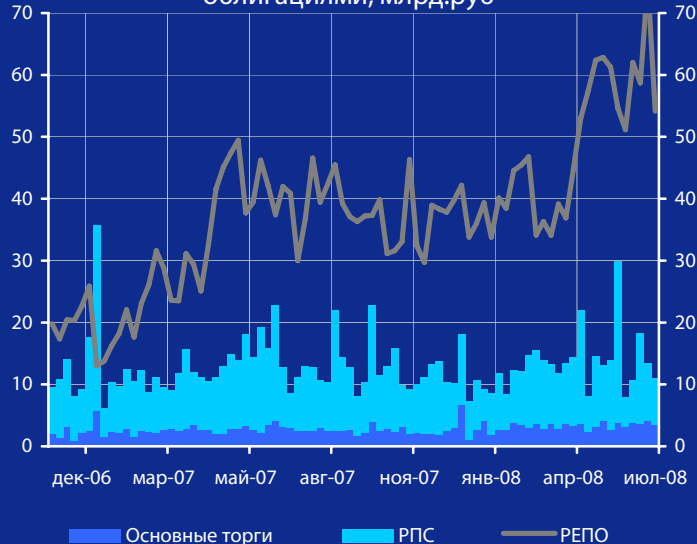
Доходность UST'10, Rus'30 и ОФЗ'46018, %



Доходность корпоративных облигаций, % годовых



Обороты торгов корпоративными облигациями, млрд.руб



Панорама

Краткий обзор долговых рынков

за неделю с 30 июня по 4 июля 2008 г.

Понедельник 7 июля 2008 г.
Ключевые индикаторы рынка

Тикер	4 июл	Нед.изм.	3м max	3м min	12м max	12м min
UST'10, %	3,98	0,01	4,27	3,47	5,18	3,31
Rus'30, %	5,69	0,03	5,69	5,22	6,18	5,22
ОФЗ'46018,%	6,86	0,02	6,90	6,82	6,93	6,26
Libor \$ 3М,%	2,79	0,01	2,92	2,64	5,73	2,54
Euribor 3М,%	4,96	0,01	4,97	4,74	4,97	4,19
Mibor 3М,%	6,18	-0,03	7,23	6,14	7,68	4,79
EUR/USD	1,570	0,00	1,599	1,538	1,599	1,340
USD/RUR	23,50	0,03	23,91	23,32	25,88	23,32

Мировые рынки облигаций

Доходность 10-летних гособлигаций США (UST'10) за неделю выросла на 1 б.п. до уровня в 3,98% годовых на фоне вышедших данных макроэкономической статистики и существенного падения ведущих индексов рынка акций США.

[См. Стр 3](#)

Суверенные облигации РФ

Спрэд доходности индикативного выпуска Россия-30 (Rus'30) к UST'10 на прошедшей неделе расширился на 1 б.п. до величины в 172 б.п. в условиях незначительных изменений в доходности облигаций UST'10 и Rus'30.

[См. Стр 3](#)

Корпоративные рублевые облигации

На рынке рублевых корпоративных облигаций на минувшей неделе наблюдалось преимущественное повышение доходности выпусков.

[См. Стр 4](#)

Новости дня

Положительное сальдо платежного баланса РФ в 1 полугодии 2008 г., по оценке ЦБ РФ, увеличилось по сравнению с аналогичным периодом 2007 г. на 89,6% - до \$69,4 млрд.

[См. Стр 2](#)

Календарь событий сегодня:

Великобритания: Промышленное производство.
Германия: Промышленное производство.

[См. Стр 5](#)
Макроэкономические индикаторы РФ

	Макроэкономические индикаторы РФ		Изменение
ВВП (к тому же периоду прошлого года)	8,5% (1 кв. 8г.)	8,1% (за 07 г.)	0,4%
Инфляция (Индекс потребительских цен)	1,4% (май 08г.)	7,7% (к дек 07г.)	
Денежная база (млрд.руб.)	4346,8 (30.06.08)	4268,2 (01.01.08)	78,6
Золотовалютные резервы (\$, млрд.)	563,3 (27.06.08)	474,0 (28.12.07)	89,3
Остатки на к/с банков *)	663,3	625,4	37,9
Депозиты банков в ЦБ *)	421,8	328,7	93,1
Сальдо операций ЦБ РФ *)	136,1	109,3	26,8
*) в млрд. руб. на дату (07.07.08) (30.06.08)			

Макроэкономика и банковская система

Чистый приток частного капитала в РФ в 1 полугодии 2008 г. составил \$12,3 млрд. В 1 квартале был зафиксирован чистый отток капитала в размере \$23,4 млрд., во втором - чистый приток в сумме \$35,7 млрд. ЦБ РФ скорректировал цифру по чистому оттоку за 1 квартал. Ранее он оценивался в \$22,8 млрд. В прошлом году в 1 полугодии наблюдался чистый приток в размере \$68,7 млрд. В 1 полугодии 2008 г. практически весь приток капитала обеспечил банковский сектор - чистый ввоз капитала составил \$10 млрд. Первый зампред Банка России А.Улюкаев заявлял, что во 2 полугодии 2008 г. ожидается чистый приток частного капитала в РФ на уровне около \$30 млрд.

Положительное сальдо платежного баланса РФ в 1 полугодии 2008 г. увеличилось по сравнению с аналогичным периодом 2007г. на 89,6% - до \$69,4 млрд. Такая оценка содержится в материалах Банка России. Экспорт товаров и услуг в январе-июне 2008 г. сложился в объеме \$240 млрд., что на 54,4% больше, чем в 2007 г. В том числе экспорт нефти составил \$87,1 млрд., экспорт нефтепродуктов - \$38,7 млрд., природного газа - \$35,2 млрд., экспорт прочих товаров составил \$78,9 млрд.

Правительство России предложило отложить введение в действие запрета на производство топлива ниже стандарта "Евро-3" на 2 года, сообщил заместитель министра финансов РФ С.Шаталов. По его словам, отечественные нефтеперерабатывающие предприятия не готовы в настоящее время переходить на стандарты "Евро-3", "Евро-4" и "Евро-5". По оценке Минфина, в России топливо стандарта "Евро-2" составляет порядка 45-50% от общего объема производства.

Новости рынка облигаций

Минфин РФ 9 июля с.г. проведет аукционы по размещению облигаций федерального займа с амортизацией долга (ОФЗ-АД) дополнительного выпуска N46021RMFS на 5 млрд. руб., а также облигаций федерального займа с постоянным купонным доходом (ОФЗ-ПК) выпуска N25063RMFS на 6 млрд. руб.

РБК Информационные Системы планирует разместить биржевые облигации серии БО-5 10 июля. Ориентир доходности облигаций 10,75-11,25% годовых.

ЗАО «СТРОЙИНДУСТРИЯ ПСК» начнет размещение облигаций объемом 1 млрд. руб. 10 июля с.г.

ОАО «НОМОС-Лизинг» начнет размещение облигаций общим объемом 3 млрд. руб. 11 июля с.г.

ЗАО Строительное объединение М-ИНДУСТРИЯ начнет размещение облигаций общим объемом 1,5 млрд. руб. 16 июля с.г.

ЗАО "ГОТЭК" выкупило по оферте 524736 или 35% облигаций 2 серии на 524,736 млн. руб. по номиналу. От общего количества облигаций, предъявленных к выкупу, приобретено 50,7% облигаций.

Волгоград 10 июля начнет размещение облигаций объемом 900 млн. руб.

Сибирьтелеком: ФСФР зарегистрировала выпуск неконвертируемых процентных документарных облигаций на предъявителя серии 08 ОАО «Сибирьтелеком», размещаемых путем открытой подписки. Государственный регистрационный номер 4-08-00195-А. Объем выпуска - 2 млрд. руб., период обращения - 1 638 дней с даты начала размещения. Организатор выпуска - ОАО "Промсвязьбанк".

Новости эмитентов

Газпром приступил к строительству на Выборгском судостроительном заводе 1 из 2 полупогружных установок для бурения эксплуатационных скважин на Штокмановском месторождении, сообщила пресс-служба холдинга.

НК "ЛУКОЙЛ" готова к реализации проекта "Западная Курна-2" в Ираке и прикладывает все усилия, чтобы подтвердить этот контракт. Как заявил глава компании В.Алекперов, ЛУКОЙЛ "продолжает прикладывать усилия совместно с МИД и Министерством энергетики, чтобы показать, что этот контракт действует и что компания ЛУКОЙЛ - наиболее подготовленная компания для реализации этого контракта". В.Алекперов подчеркнул, что в случае получения проекта, он может быть запущен в самое короткое время.

ВымпелКом приобрел 24,9% акций казахского оператора ТОО "Кар-Тел" за \$561,8 млн. и увеличил долю в Кар-Тел с 50% плюс 1 акция до 74,9%. Финансовые условия сделки не сообщаются.

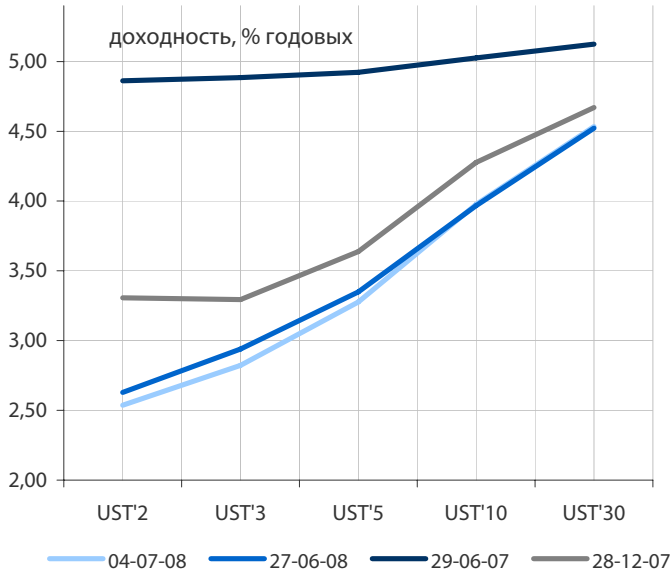
АвтоВАЗ: По итогам 1 полугодия с.г. дилерами ОАО «АвтоВАЗ» реализовано на внутреннем рынке более 322,6 тыс. автомобилей Lada, что на 37,5 тысячи автомобилей или 13% выше аналогичного показателя предыдущего года.

Газпром нефть: Агентство Moody's повысило старший необеспеченный рейтинг ОАО "Газпром нефть" с Ba1 до Baа3, сообщается в пресс-релизе агентства. Прогноз по рейтингу - "стабильный". Представители агентства отмечают, что на повышение рейтингов повлияли устойчивые финансовые показатели компании, высокая эффективность проводимых операций и эффективность капитала на фоне как российских, так и зарубежных конкурентов. Дополнительным позитивным фактором оказалась небольшая зависимость от финансовой поддержки со стороны главного акционера - ОАО "Газпром".

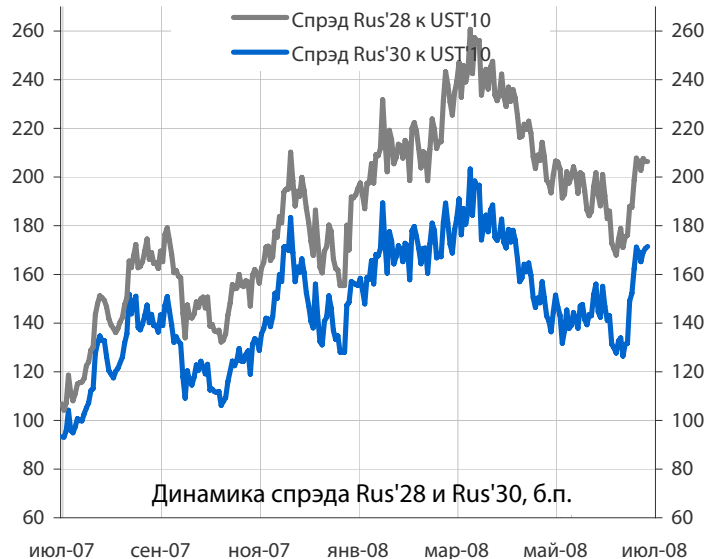
ОАО "Альянс "Русский текстиль" стало владельцем 20,12% акций в уставном капитале ОАО "Роспищепром" (г.Москва). Сумма сделки не уточняется.

По материалам газет «Ведомости», «Коммерсант», а также Reuters, interfax.ru, prime-tass.ru, rbc.ru, akm.ru и др.

Кривые доходности UST

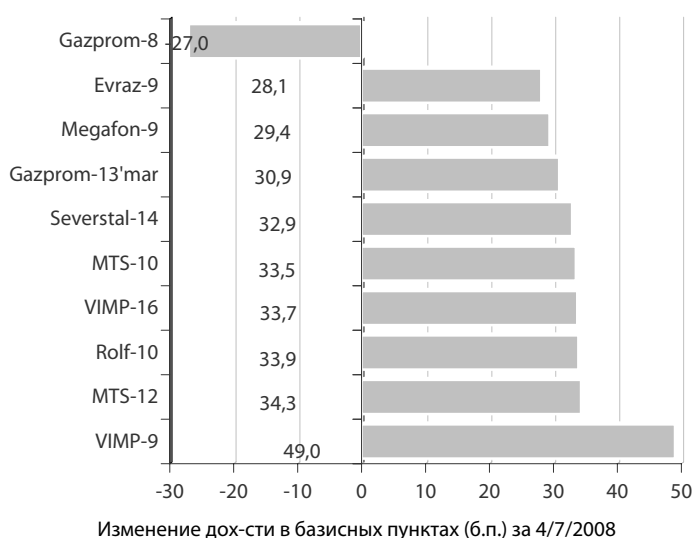


Динамика спреда Rus'28 и Rus'30 к UST'10



Динамика спреда Rus'28 и Rus'30, б.п.

Лидеры падения и роста рынка валютных корпоративных облигаций



Облигации казначейства США

Доходность 10-летних гособлигаций США (UST'10) за неделю выросла на 1 б.п. до уровня в 3,98% годовых на фоне вышедших данных макроэкономической статистики и существенного падения ведущих индексов рынка акций США. Количество занятых вне с/х сектора США сократилось в июне на 62 тыс., а количество первичных заявок на получение пособия по безработице в США увеличилось до рецессионного уровня в 404 тыс. Индекс деловой активности в сфере услуг США снизился в июне до 48,2 пункта, что стало свидетельством спада деловой активности в секторе услуг.

Индикатор	4 июл	Изм. за нед.(бп)	3-мес макс.	3-мес мин.	12-мес макс.	12-мес мин.
UST'5 Ytm, %	3,28	-7,2	3,76	2,57	5,09	2,20
UST'10 Ytm, %	3,98	1,0	4,27	3,47	5,18	3,31
UST'30 Ytm, %	4,53	1,2	4,79	4,30	5,27	4,16

Суверенные еврооблигации РФ

Спрэд доходности индикативного выпуска Россия-30 (Rus'30) к UST'10 на прошедшей неделе расширился на 1 б.п. до величины в 172 б.п. в условиях незначительных изменений в доходности облигаций UST'10 и Rus'30. В начале текущей недели мы ожидаем увидеть колебания спреда в районе 170 б.п.

Индикатор	4 июл	Изм. за нед.(бп)	3-мес макс.	3-мес мин.	12-мес макс.	12-мес мин.
Rus'30 Ytm, %	5,69	1,3	5,69	5,22	6,18	5,22
спрэд к UST'10	172	0,3	179	126	203	93
Rus'28 Ytm, %	6,04	-0,4	6,05	5,82	6,32	5,71
спрэд к UST'10	206	-1,4	237	168	261	104

Корпоративные еврооблигации

Индикативные доходности российских корпоративных еврооблигаций на минувшей неделе преимущественно выросли на фоне малых изменений в доходности базовых активов. Лидерами роста индикативной доходности за неделю стали еврооблигации VIMP-9 и MTS-12. Снижением доходности выделились короткие по дюрации евробонды Gazprom-8. В новостном потоке минувшей недели нам бы хотелось обратить внимание на рост общей прибыли в российской банковской системе на 37% по состоянию на 1 июня с.г. в сравнении с аналогичным периодом 2007 г. и рейтинговые действия в отношении российских банков со стороны мировых рейтинговых агентств.

Торговые идеи

Текущая доходность евробондов ведущих российских банков в условиях их хороших финансовых результатов и вероятного повышения их рейтингов, на наш взгляд, выглядит достаточно привлекательно.



понедельник 7 июля 2008 г.		0,800	млрд. руб.
<input type="checkbox"/>	Баренцев Финанс-01	0,800	млрд. руб.
вторник 8 июля 2008 г.		2,000	млрд. руб.
<input type="checkbox"/>	МИА-05	2,000	млрд. руб.
среда 9 июля 2008 г.		31,000	млрд. руб.
<input type="checkbox"/>	РЖД-08	20,000	млрд. руб.
<input type="checkbox"/>	Россия-ОФЗ-25063	6,000	млрд. руб.
<input type="checkbox"/>	Россия-ОФЗ-46021	5,000	млрд. руб.
четверг 10 июля 2008 г.		8,780	млрд. руб.
<input type="checkbox"/>	ТрансКредитБанк	5,000	млрд. руб.
<input type="checkbox"/>	РБК ИС-БО-05	1,500	млрд. руб.
<input type="checkbox"/>	Стройиндустрия ПСК-01	1,000	млрд. руб.
<input type="checkbox"/>	Волгоград-34003	0,900	млрд. руб.
<input type="checkbox"/>	Новые Инвестиции-01	0,380	млрд. руб.
пятница 11 июля 2008 г.		3,000	млрд. руб.
<input type="checkbox"/>	НОМОС-Лизинг-01	3,000	млрд. руб.
среда 16 июля 2008 г.		1,500	млрд. руб.
<input type="checkbox"/>	М-ИНДУСТРИЯ-02	1,500	млрд. руб.
четверг 17 июля 2008 г.		2,000	млрд. руб.
<input type="checkbox"/>	КОМОС ГРУПП-01	2,000	млрд. руб.
понедельник 18 августа 2008 г.		15,000	млрд. руб.
<input type="checkbox"/>	Москва-51	15,000	млрд. руб.
четверг 21 августа 2008 г.		10,000	млрд. руб.
<input type="checkbox"/>	Москва-52	10,000	млрд. руб.

Выплаты купонов

понеделник 7 июля 2008 г.	149,6	млн. руб.
□ ФинансБизнесГрупп, 1	149,6	млн. руб.
вторник 8 июля 2008 г.	491,2	млн. руб.
□ ИКС 5 ФИНАНС, 1	341,1	млн. руб.
□ Макромир-Финанс, 2	87,1	млн. руб.
□ Криогенмаш, 2	24,3	млн. руб.
□ Нижне-Ленское-Инвест, 1	23,4	млн. руб.
□ ВБРР, 1	14,5	млн. руб.
□ ТД Перекресток, 1	0,8	млн. руб.
среда 9 июля 2008 г.	146,3	млн. руб.
□ Пробизнесбанк, 2010 (LPN9)	146,3	млн. руб.
четверг 10 июля 2008 г.	585,7	млн. руб.
□ Еврокоммерц, 2009 (CLN)	162,5	млн. руб.
□ Энергоцентр, 1	139,1	млн. руб.
□ Рост-Лайн, 1	63,6	млн. руб.
□ ДОМОЦЕНТР, 1	57,3	млн. руб.
□ СОРУС КАПИТАЛ, 2	48,6	млн. руб.
□ КБ МИА (ОАО), 4	44,9	млн. руб.
□ ММК-Трансфинанс, 1	37,3	млн. руб.
□ Дикая Орхидея, 1	32,4	млн. руб.
пятница 11 июля 2008 г.	99,7	млн. руб.
□ ЭМАльянс – Финанс, 1	99,7	млн. руб.
воскресенье 13 июля 2008 г.	79,0	млн. руб.
□ Новосибирск, 31003	60,2	млн. руб.
□ Пензенская область, 34001	18,8	млн. руб.
вторник 15 июля 2008 г.	326,5	млн. руб.
□ МИЭЛЬ-ФИНАНС, 1	90,7	млн. руб.
□ АИЖК, 7	76,6	млн. руб.
□ АИЖК, 6	46,1	млн. руб.
□ АИЖК, 5	40,3	млн. руб.
□ АИЖК, 3	36,9	млн. руб.
□ УК Кора, 1	27,4	млн. руб.
□ АИЖК Республики Алтай, 1	8,4	млн. руб.
среда 16 июля 2008 г.	10038	млн. руб.
□ Россия, 46003	2243,7	млн. руб.
□ Россия, 26199	669,2	млн. руб.
□ ВТБ, 6	215,1	млн. руб.
□ ХКФ Банк, 4	74,4	млн. руб.
четверг 17 июля 2008 г.	563,7	млн. руб.
□ Кокс, 1	133,9	млн. руб.
□ ЛСР-Инвест, 2	124,9	млн. руб.
□ Удмуртская республика, 25002	62,8	млн. руб.
□ Моторостроитель - Финанс, 2	49,9	млн. руб.
□ Якутия (Саха), 35001	49,6	млн. руб.
□ ИНПРОМ, 2	43,9	млн. руб.
□ АЦБК-Инвест, 3	36,5	млн. руб.
□ Заводы Гросс, 1	34,3	млн. руб.
□ Липецкая область, 25005	17,7	млн. руб.
□ Волгоград, 31001	10,3	млн. руб.

Погашения и оферты

вторник 8 июля 2008 г.			
□ ТД Перекресток, 1	погашение	1,50	млрд. руб.
□ Криогенмаш, 2	погашение	0,50	млрд. руб.
□ Нижне-Ленское-Инвест, 1	погашение	0,40	млрд. руб.
среда 9 июля 2008 г.			
□ Макромир-Финанс, 2	оферта	1,50	млрд. руб.
четверг 10 июля 2008 г.			
□ УБРИР-финанс, 2	погашение	1,00	млрд. руб.
□ ММК-Трансфинанс, 1	погашение	0,65	млрд. руб.
понеделник 14 июля 2008 г.			
□ Дикая Орхидея, 1	погашение	1,00	млрд. руб.
вторник 15 июля 2008 г.			
□ ЭМАльянс – Финанс, 1	погашение	2,00	млрд. руб.
□ УК Кора, 1	погашение	1,00	млрд. руб.
четверг 17 июля 2008 г.			
□ Волгоград, 31001	погашение	0,45	млрд. руб.
пятница 18 июля 2008 г.			
□ ВТБ, 6	погашение	15,0	млрд. руб.
□ Агрохолдинг-Финанс, 1	погашение	1,00	млрд. руб.
□ Рост-Лайн, 1	погашение	1,00	млрд. руб.
□ Арктел-инвест, 1	погашение	0,20	млрд. руб.
суббота 19 июля 2008 г.			
□ Русагро, 1	погашение	1,00	млрд. руб.
понеделник 21 июля 2008 г.			
□ МИЭЛЬ-ФИНАНС, 1	погашение	1,50	млрд. руб.
среда 23 июля 2008 г.			
□ Банк Россия, 1	оферта	1,50	млрд. руб.
пятница 25 июля 2008 г.			
□ Городской супермаркет1	оферта	1,00	млрд. руб.
понеделник 28 июля 2008 г.			
□ ЦУН ЛенСпецСМУ, 2	оферта	1,50	млрд. руб.
вторник 29 июля 2008 г.			
□ Пермский Моторн. 3-д, 1	оферта	1,20	млрд. руб.
□ Держава-Финанс, 1	оферта	1,00	млрд. руб.
□ Магнолия, 1	оферта	1,00	млрд. руб.
среда 30 июля 2008 г.			
□ ИМПЛОЗИЯ-ФИНАНС, 1	погашение	0,30	млрд. руб.
четверг 31 июля 2008 г.			
□ Уральская химическая компан	оферта	0,50	млрд. руб.
воскресенье 3 августа 2008 г.			
□ Ямало-Ненецкий - 24001	погашение	1,80	млрд. руб.

понедельник 7 июля 2008 г.

- 12:30 Великобритания: Производство в обрабатывающем секторе промышленности за май Прогноз - 0.1% м/м, 0.1% г/г
- 12:30 Великобритания: Промышленное производство за май Прогноз - -0.1% м/м, -0.8% г/г
- 14:00 Германия: Производство в обрабатывающем секторе промышленности за май
- 14:00 Германия: Промышленное производство за май Прогноз - 0.5% м/м, 3.6% г/г
- 23:00 США: Выступление президента ФРБ Сан-Франциско Дж.Йеллен
- 23:00 США: Покупка ценных бумаг по данным Казначейства США за июнь

вторник 8 июля 2008 г.

- Великобритания: Прирост ВВП за июнь
- 03:50 Япония: Банковское кредитование за июнь
- 09:00 Япония: Отчет экономических обозревателей за июнь
- 12:30 Великобритания: Индекс цен на жилье за май
- 16:00 США: Выступление председателя ФРС Б.Бернанке
- 18:00 США: Продажи на рынке жилья за май
- 18:00 США: Оптовые запасы за май Прогноз - 0.7%
- 20:30 США: Выступление президента ФРБ Ричмонда Дж.Лакера по вопросам перспектив американской экономики.
- 23:00 США: Потребительское кредитование за май Прогноз - +\$8.5 млрд.

среда 9 июля 2008 г.

- 10:00 Германия: Сальдо платежного баланса без учета сезонных колебаний за май Прогноз - +E12.0 млрд.
- 10:00 Германия: Сальдо торгового баланса без учета сезонных колебаний за май Прогноз - +E17.6 млрд.
- 10:00 Германия: Сальдо торгового баланса с учетом сезонных колебаний за май
- 11:00 Еврозона: Выступление президента ЕЦБ Ж.К.Трише
- 12:30 Великобритания: Индекс цен в магазинах по данным Британского Розничного Консорциума за июнь
- 12:30 Великобритания: Сальдо торгового баланса без учета торговли со странами ЕС за май Прогноз - -stg4.0 млрд.
- 12:30 Великобритания: Общий показатель сальдо торгового баланса за май Прогноз - -stg4.1 млрд.
- 12:30 Великобритания: Сальдо баланса внешней торговли за май Прогноз - -stg7.4 млрд.
- 13:00 Еврозона: Прирост ВВП во втором прочтении за Q1 Прогноз - 0.8% к/к, 2.2% г/г
- 15:00 США: Индекс рефинансирования за неделю до 4 июля
- 18:30 США: Запасы нефти и нефтепродуктов за неделю до 4 июля

четверг 10 июля 2008 г.

- 03:50 Япония: Индекс цен на корпоративные услуги за июнь Прогноз - +5.2%
- 03:50 Япония: Сальдо платежного баланса за май Прогноз - Y2052.6B
- 15:00 Великобритания: Решение по процентной ставке Банка Англии. Прогноз - 5.00%
- 16:30 США: Заявки на пособие по безработице за неделю до 5 июля Прогноз - 415 тыс.
- 18:00 США: Слушания с участием Б.Бернанке и Г.Полсона по теме регулирования финансовых рынков.
- 18:35 США: Запасы природного газа за неделю до 4 июля

пятница 11 июля 2008 г.

- Япония: Розничные продажи за май
- 08:30 Япония: Промышленное производство за май
- 09:00 Япония: Индекс доверия потребителей за июнь
- 10:00 Германия: Оптовые цены за июнь
- 14:00 Еврозона: Индекс опережающих индикаторов за май
- 16:30 США: Индекс цен на экспорт за июнь
- 16:30 США: Индекс цен на импорт за июнь
- 16:30 США: Сальдо торгового баланса за май Прогноз - -\$62.7 млрд.
- 17:55 США: Индекс настроения потребителей по данным Мичиганского Университета за июль Прогноз - 55.0
- 22:00 США: Дефицит государственного бюджета за июнь Прогноз - +\$27.5 млрд.

ОАО «Промсвязьбанк»

109052, Москва,
ул. Смирновская, 10, стр. 22

**Круглосуточная
информационно-справочная служба банка:**

8 800 555-20-20 (звонок из регионов РФ бесплатный)
+7 (495) 787-33-34

Инвестиционный департамент

т.: +7 (495) 777-10-20 доб. 70-53-03, 70-20-00
ф.: +7 (495) 777-10-20 доб. 70-47-37
E-mail: ib@psbank.ru

**Руководство****Зибарев Денис Александрович**

Zibarev@psbank.ru

Руководитель департамента

70-47-77

Тулинов Денис Валентинович

Tulinov@psbank.ru

Руководитель департамента

70-47-38

Субботина Мария Александровна

Subbotina@psbank.ru

Заместитель руководителя департамента

70-47-33

Аналитическое управление**Бобовников Андрей Игоревич**

Bobovnikov@psbank.ru

Начальник отдела

70-47-31

Монастыршин Дмитрий Владимирович

Monastyrshin@psbank.ru

Заместитель начальника отдела

70-20-10

Шагов Олег Борисович

Shagov@psbank.ru

Заместитель начальника отдела

70-47-34

Крусткалн Ян Эдуардович

Krustkaln@psbank.ru

Главный аналитик

70-47-32

Жариков Евгений Юрьевич

Zharikov@psbank.ru

Ведущий аналитик

70-47-35

Захаров Антон Александрович

Zakharov@psbank.ru

Аналитик

70-47-75

Управление торговли и продаж**Павленко Анатолий Юрьевич**

APavlenko@psbank.ru

Треjder

Прямой: +7(495)705-90-69 или
+7(495)777-10-20 доб. 70-47-23

Рыбакова Юлия Викторовна

Rybakova@psbank.ru

Треjder

Прямой: +7(495)705-90-68 или
+7(495)777-10-20 доб. 70-47-41

Настоящий информационно-аналитический обзор предоставляется исключительно в информационных целях и не содержит рекомендаций или предложений о совершении сделок. ОАО «Промсвязьбанк» уведомляет, что использование представленной информации не обеспечивает защиту от убытков или получение прибыли. ОАО «Промсвязьбанк» и его сотрудники не несут ответственности за полноту и точность предоставленной информации, а также последствия её использования, и оставляют за собой

право пересмотреть её содержание в любой момент без предварительного уведомления.

Настоящим уведомляем всех заинтересованных лиц о том, что при подготовке обзора использовалась информация, полученная из сети Интернет, а также других открытых источников информации, рассматриваемых нами на момент публикации как достоверные.

ОАО «Промсвязьбанк», Москва, ул. Смирновская, 10, т.: 777-10-20, web-сайт: www.psbank.ru

Аналитическое управление Инвестиционного Департамента, т. 777-10-20(доб. 704733), e-mail: ib@psbank.ru