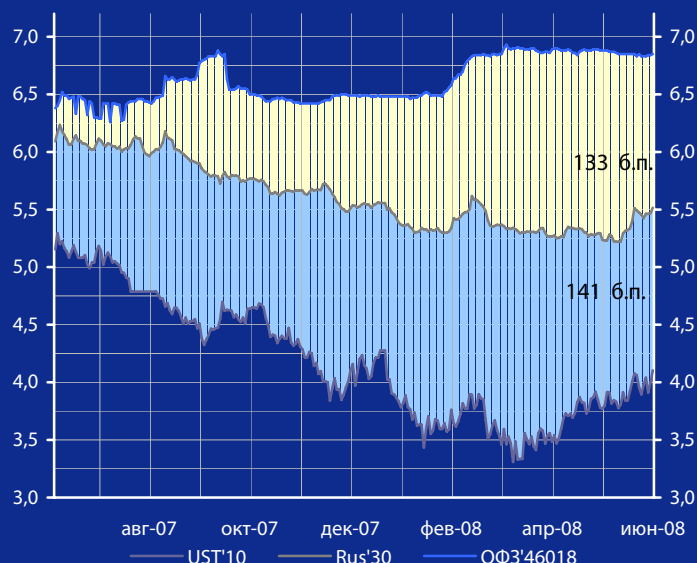


Доходность UST'10, Rus'30 и ОФЗ'46018, %



# Панорама

## Краткий обзор долговых рынков

Среда 11 июня 2008 года

### Ключевые индикаторы рынка

Тикер	10 июн	3м max	3м min	12м max	12м min
UST'10, %	4,11	4,11	3,31	5,30	3,31
Rus'30, %	5,52	5,52	5,22	6,24	5,22
ОФЗ'46018,%	6,85	6,93	6,83	6,93	6,26
Libor \$ 3М,%	2,79	2,92	2,54	5,73	2,54
Euribor 3М,%	4,96	4,97	4,60	4,97	4,14
Mibor 3М,%	6,23	7,45	6,23	7,68	4,76
EUR/USD	1,548	1,599	1,533	1,599	1,329
USD/RUR	23,70	23,91	23,32	26,06	23,32

### Мировые рынки облигаций

Доходность 10-летних гособлигаций США (UST'10) во вторник выросла на 11 б.п. до уровня в 4,11% годовых на фоне возникших ожиданий ужесточения ФРС США своей монетарной политики. [См. Стр 3](#)

### Суверенные облигации РФ

Спрэд доходности индикативного выпуска Россия-30 (Rus'30) к UST'10 сузился на 6 б.п. до величины в 141 б.п. за счет роста доходности облигаций UST'10. [См. Стр 3](#)

### Корпоративные рублевые облигации

На рынке рублевых корпоративных облигаций во вторник отмечалось преимущественное снижение котировок облигаций в 1-3 эшелонах выпусков. [См. Стр 4](#)

### Новости дня

Денежная база в России в широком определении за первые 5 месяцев 2008 г. сократилась на 383,8 млрд. руб. или на 6,96%, и по состоянию на 1 июня 2008 г. составила 5,129 трлн. руб., свидетельствуют опубликованные данные ЦБ РФ. [См. Стр 2](#)

### Календарь событий сегодня:

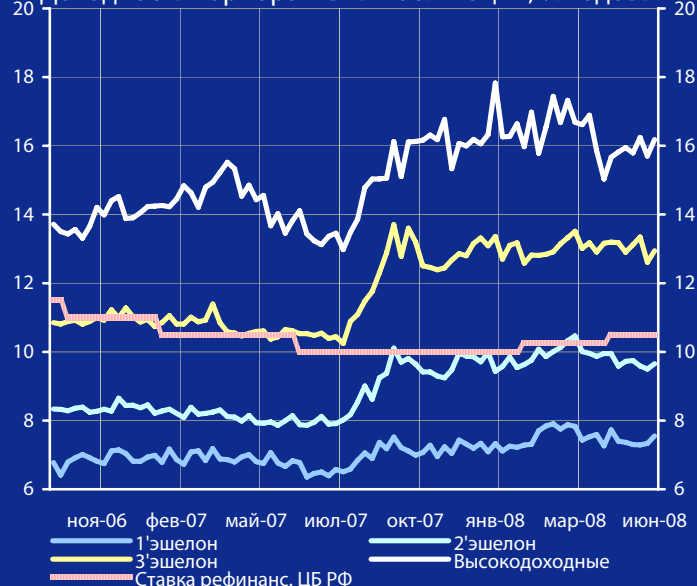
Великобритания: Промышленное производство.  
США: Сальдо торгового баланса.

[См. Стр 5](#)

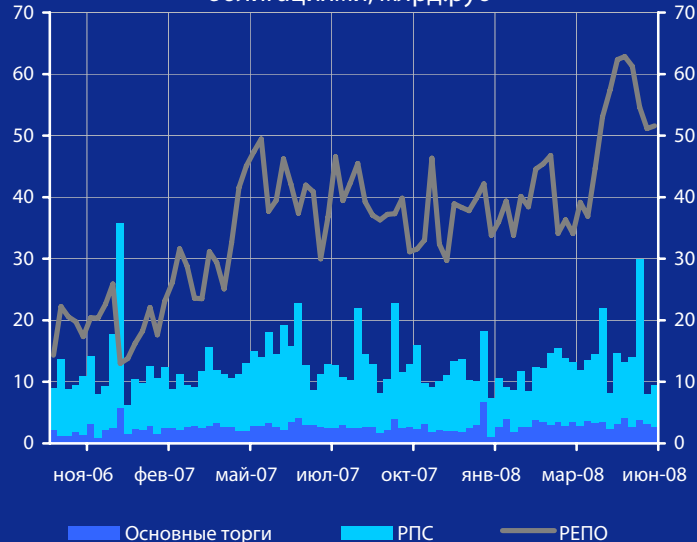
### Макроэкономические индикаторы РФ

			Изменение
ВВП ( к тому же периоду прошлого года)	8,1% (за 7г.)	6,7% (за 06 г.)	1,4%
Инфляция (Индекс потребительских цен)	1,4% (апр. 08г.)	6,3% (к дек 07г.)	
Денежная база (млрд.руб.)	4220,4 (2.06.08)	4268,2 (01.01.08)	-47,8
Золотовалютные резервы (\$, млрд)	548,6 (30.05.08)	474,0 (28.12.07)	74,6
Остатки на к/с банков *)	604,7	583,0	21,7
Депозиты банков в ЦБ *)	292,7	348,3	-55,6
Сальдо операций ЦБ РФ *)	55,2	89,2	-34,0
*) в млрд. руб. на дату (11.06.08) (10.06.08)			

Доходность корпоративных облигаций, % годовых



Обороты торгов корпоративными облигациями, млрд.руб



## Макроэкономика и банковская система

**Денежная база в России** в широком определении за первые 5 месяцев 2008 г. сократилась на 383,8 млрд. руб. или на 6,96%, и по состоянию на 1 июня 2008 г. составила 5,129 трлн. руб., свидетельствуют опубликованные данные ЦБ РФ.

**Ставка отсечения на аукционе по размещению бюджетных средств** составила 7,5%, при этом на депозитах размещено 8,7 млрд. руб. из 50 млрд руб., предлагавшихся на аукционе сообщил Минфин РФ. Минимальная ставка размещения - 7,5% годовых. Средневзвешенная процентная ставка размещения составила 7,51% годовых. Минфин установил дату внесения депозитов - 11 июня 2008г., дату возврата - 9 июля 2008 г. Минимальный объем одной заявки кредитной организации - 200 млн руб.

**Прибыль 30 крупнейших банков РФ** на 1 мая 2008 г. составила 923,482 млрд. руб. (с учетом финансовых результатов прошлого года), увеличившись по сравнению с показателем за предыдущий год (376,035 млрд. руб.) в 2,46 раза, свидетельствует агрегированный балансовый отчет 30 крупнейших банков РФ, опубликованный ЦБ РФ. Совокупные активы 30 крупнейших банков возросли на 25,73% до 15,112 трлн. руб. по состоянию на 1 мая 2008 г.

## Новости рынка облигаций

**Ломбардный кредитный аукцион**, проведенный ЦБ РФ, признан несостоявшимся ввиду участия в нем только 1 кредитной организации, сообщил департамент внешних и общественных связей Банка России. Фиксированная процентная ставка по ломбардным кредитам Банка России на срок 7 календарных дней на период с 11 июня 2008 г. по 17 июня 2008 г. включительно установлена в размере 8,75% годовых.

**Минфин РФ** 11 июня 2008 г. проведет аукционы по размещению дополнительных выпусков ОФЗ-АД 46020 объемом 6 млрд. руб. и ОФЗ-ПК 26200 объемом 8 млрд. руб.

**Банк "Зенит":** Ставка 1 купона по облигациям серии 05 банка "Зенит" определена в размере 10% годовых.

**ОАК:** Объединенная авиастроительная компания по неофициальным данным планирует разместить CLN на сумму от \$100 млн. под 10,25-10,75% годовых.

**Агропромышленная компания "ОГО"** планирует разместить 4 выпуск облигаций. Параметры готовящегося выпуска будут определены позднее.

## Новости эмитентов

**Газпром:** Средняя цена поставок газа Газпромом в Европу на сегодняшний день достигла \$410 за 1 тыс. куб. м, сообщил на собрании Европейского делового

конгресса (ЕДК) глава холдинга А.Миллер. Ранее он прогнозировал, что экспорт газа в 2008 г. в дальнейшем зарубежье может составить 157 млрд куб. м, при этом цена в Европе в текущем году вырастет до \$378 за 1 тыс. куб. м. Кроме того, генеральный директор компании Gazprom Marketing & Trading В.Васильев сообщил, что Газпром для реализации своих планов выхода на рынок Северной Америки намерен купить компанию в США. В США Газпром предполагает торговать сжиженным природным газом. При этом, планируется использовать терминал на Штокмане, который должен заработать в 2014 г.

**Чистая прибыль ОАО "ГМК "Норильский никель"** за 2007 г. по МСФО составила \$5,28 млрд., что на 11,6% меньше, чем в 2006 г., сообщается в отчете компании. Выручка компании в прошлом году выросла почти на 44% и достигла \$17,12 млрд. Валовая прибыль увеличилась на 33,5% - до \$11,237 млрд. Операционная прибыль составила \$7,43 млрд., что на 5% больше, чем в 2006 году. Показатель EBITDA вырос на 31% и составил \$10,25 млрд.

**Чистая прибыль банка "Зенит"** по МСФО за 2007 г. увеличилась на 38,4% по сравнению с 2006 г. и составила \$93,455 млн. Совокупные активы банка увеличились на 71% и составили \$6,645 млрд. Чистая выручка выросла на 47% и составила \$335,1 млн.

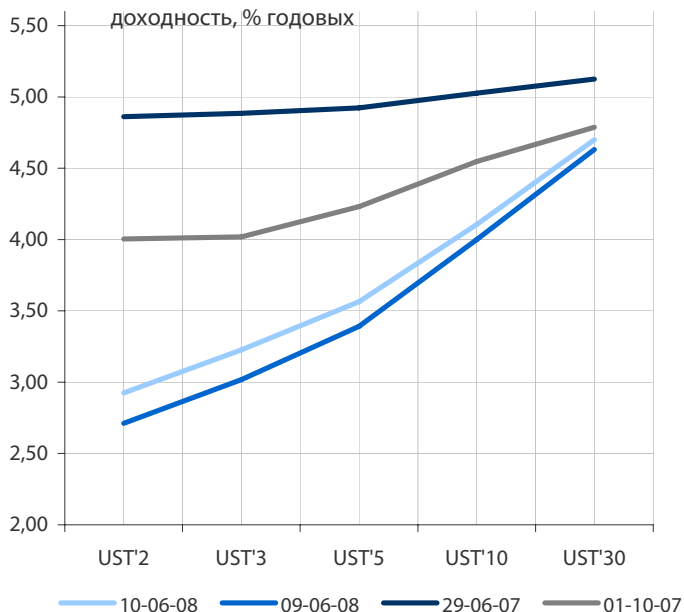
**ОАО "Дикси групп"** (управляющая компания ГК "Дикси групп") привлечет кредит Ситибанка на сумму до \$200 млн. Кредит привлекается сроком на 5 лет под ставку LIBOR плюс 4,5% годовых.

**Акрон:** Совет Евросоюза отменил антидемпинговую пошлину на импорт аммиачной селитры компаний ОАО "Акрон" и ОАО "Дорогобуж" (входят в холдинг "Акрон") в страны Евросоюза.

**Чистый убыток ОАО "Ситроникс"** по US GAAP в 1 квартале 2008 г. составил \$8,2 млн. против убытка в \$28 млн. за аналогичный период 2007 г. Консолидированная выручка компании в отчетный период увеличилась на 43,8% - до \$445,8 млн. Выручка в сегменте телекоммуникационных решений составила \$155,3 млн., что на 36,9% больше относительно аналогичного периода 2007г. Показатель OIBDA достиг \$20,6 млн. против отрицательного показателя в \$11,4 млн. в 1 квартале 2007 г.

**Чистая прибыль банка "Санкт-Петербург"** за 1 квартал 2008 г. по МСФО составила 640 млн. руб., увеличившись в 2,7 раза по сравнению с 1 кварталом 2007 г. Активы банка выросли на 9,3% по сравнению с 1 января 2008 г. и составили 138,5 млрд. руб. (5,9 млрд долл.). Вместе с тем, международное рейтинговое агентство Fitch Ratings повысило долгосрочный рейтинг дефолта эмитента (РДЭ) ОАО "Банк "Санкт-Петербург" с уровня "B" до "B+", прогноз - "стабильный".

## Кривые доходности UST

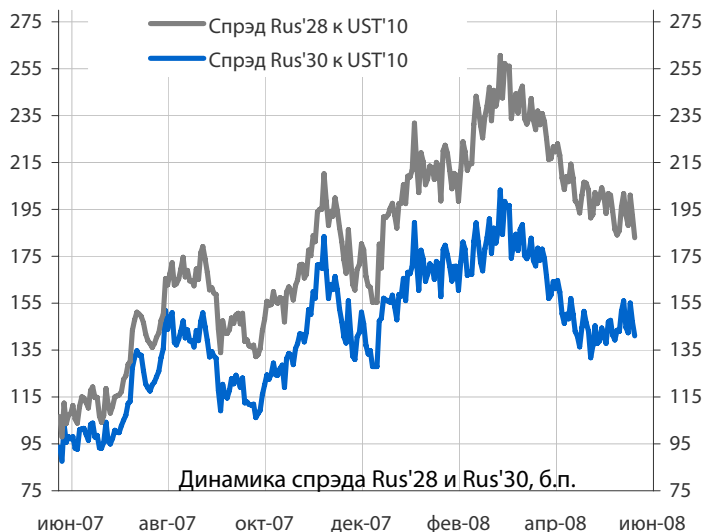


## Облигации казначейства США

Доходность 10-летних гособлигаций США (UST'10) во вторник выросла на 11 б.п. до уровня в 4,11% годовых на фоне возникших ожиданий ужесточения ФРС США монетарной политики вследствие прозвучавших заявлений представителей ФРС, в которых они отметили возможное повышение американским Центробанком процентных ставок из-за усиливающейся инфляции. Оценка рынком вероятности того, что ФРС США на своем очередном заседании 25 июня поднимет ставку на 25 б.п. выросла за прошедшую неделю почти в 3 раза – до 18%.

Индикатор	10 июн	3-мес макс.	3-мес мин.	12-мес макс.	12-мес мин.
	UST'5 Ytm, %	3,56	3,56	2,20	5,21
UST'10 Ytm, %	4,11	4,11	3,31	5,30	3,31
UST'30 Ytm, %	4,70	4,75	4,16	5,40	4,16

## Динамика спреда Rus'28 и Rus'30 к UST'10

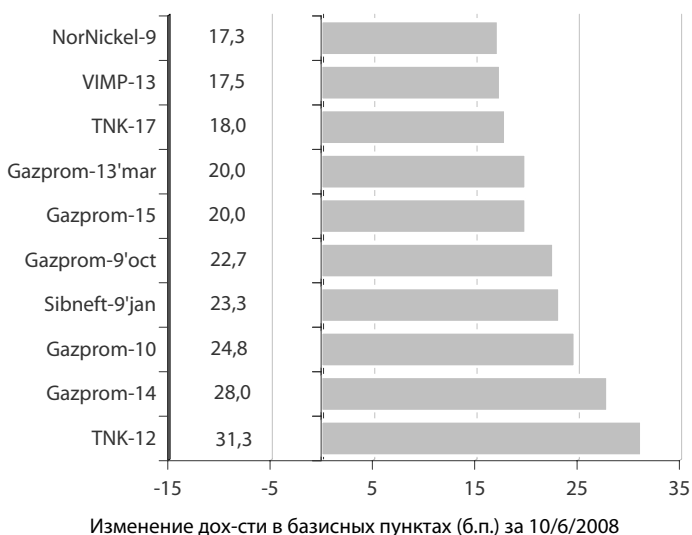


## Суверенные еврооблигации РФ

Спрэд доходности индикативного выпуска Россия-30 (Rus'30) к UST'10 сузился на 6 б.п. до величины в 141 б.п. за счет роста доходности облигаций UST'10. Мы ожидаем сегодня увидеть колебания спреда доходности между Rus'30 и UST'10 в районе 140 б.п.

Индикатор	10 июн	3-мес макс.	3-мес мин.	12-мес макс.	12-мес мин.
	Rus'30 Ytm, %	5,52	5,52	5,22	6,24
спрэд к UST'10	141	203	132	203	88
Rus'28 Ytm, %	5,93	5,93	5,82	6,32	5,71
спрэд к UST'10	183	261	183	261	98

## Лидеры падения и роста рынка валютных корпоративных облигаций



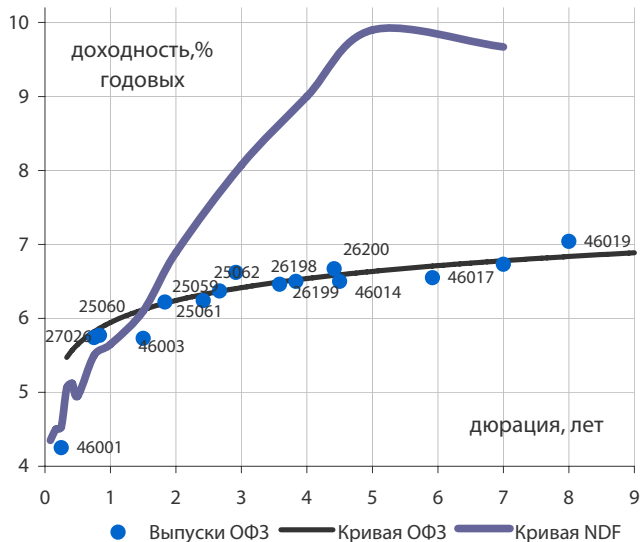
## Корпоративные еврооблигации

Индикативные доходности российских корпоративных еврооблигаций во вторник выросли в условиях повышения доходности базовых активов. Лидерами роста индикативной доходности стали вчера евробонды TNK-12 и Gazprom-14. В потоке корпоративных новостей нам бы хотелось обратить внимание на хорошие финансовые результаты ряда ведущих российских банков и предпринимаемые в отношении них в последнее время рейтинговые действия со стороны мировых рейтинговых агентств.

## Торговые идеи

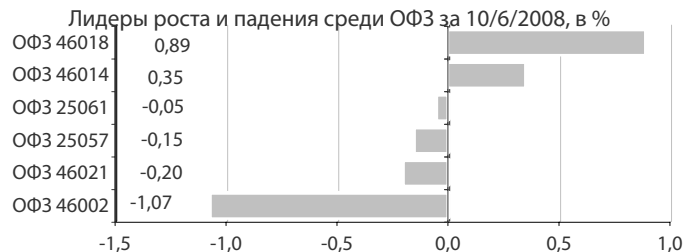
*Текущая доходность евробондов ведущих российских банков в условиях их хороших финансовых результатов и вероятного повышения их рейтингов, на наш взгляд, выглядит достаточно привлекательно.*

Кривые доходности ОФЗ и NDF на 10/6/2008

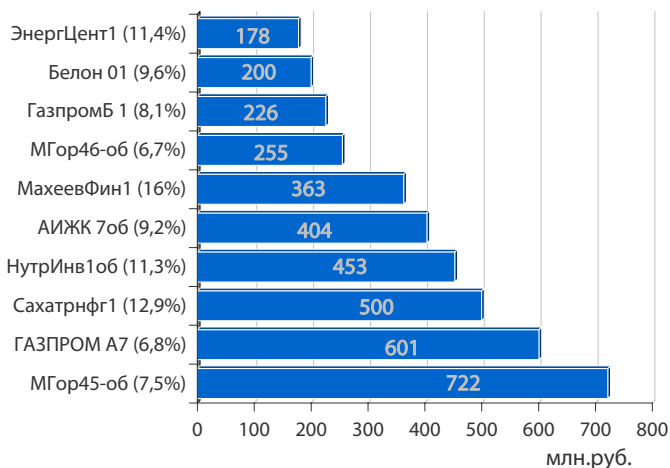


## Облигации федерального займа

Во вторник на рынке госбумаг котировки ОФЗ большей частью понизились. В лидерах понижения котировок оказались выпуски ОФЗ 46002 с дюрацией 2,9 года и ОФЗ 46021 с дюрацией 7 лет. Повышением отметился выпуск ОФЗ 46018 с дюрацией 8 лет. Значимое влияние на рыночную ситуацию сегодня могут оказать проводимые Минфином аукционы по ОФЗ на общую сумму в 14 млрд. руб.



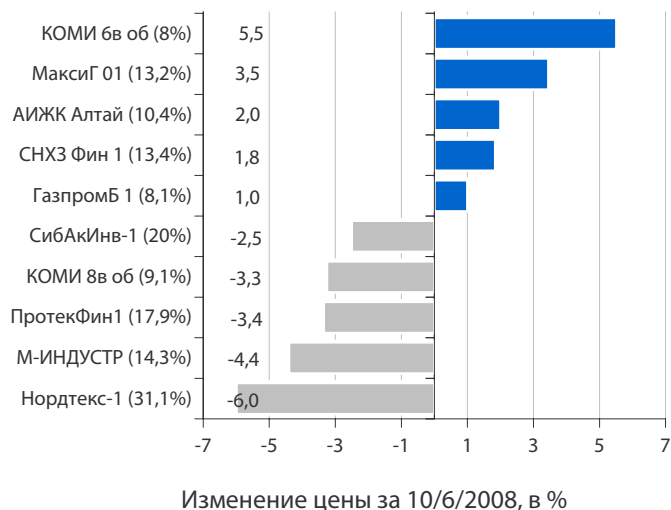
Лидеры оборота за 10/6/2008 (дох-сть по Close)



## Корпоративные облигации и облигации региональных и муниципальных органов власти (РиМОВ)

На рынке рублевых корпоративных облигаций во вторник отмечалось преимущественное снижение котировок облигаций в 1-3 эшелонах выпусков. Обороты рыночных торгов вчера упали на 15% относительно среднемесячного уровня, а объемы сделок репо во вторник сохранились на прежнем повышенном уровне, после того как в понедельник они подскочили более чем в 2 раза от достигнутых в конце прошлой недели минимальных значений текущего года. Негативное влияние на динамику котировок облигаций в 1-2 эшелоне выпусков оказало решение ЦБ РФ повысить ставки репо и ломбардного кредитования, что привело к сокращению маржи при использовании этих инструментов. Вместе с тем, поддержку рынку корпоративных облигаций продолжила оказывать сохраняющаяся благоприятная ситуация с рублевой ликвидностью, подтверждением чего стал проведенный Минфином аукцион по размещению бюджетных средств в рамках которого было размещено менее 20% средств из предлагавшегося к размещению объема в 50 млрд. руб. Ставки краткосрочных рублевых МБК вчера удерживались ниже 4% годовых, несмотря на повышение Банком России ключевых ставок и наступающий период налоговых выплат. В лидерах оборота на рынке вчера были выпуски с доходностью 8-9% и 11% годовых. Цены облигаций, ставших лидерами по обороту торгов, вчера изменились разнонаправленно. В лидерах повышения цен среди выпусков с наибольшим оборотом торгов оказались облигации ГазпромБ 1 с доходностью 8,1% годовых, выросшие в цене на 1,0%. Лидерами снижения цен среди облигаций с наибольшим оборотом торгов вчера стали облигации МГор46-об с доходностью 6,7% годовых, снизившиеся в цене на 0,14%. В условиях приближающегося окончания квартала и наступающего периода налоговых выплат мы ожидаем ухудшения ситуации с рублевой ликвидностью и преимущественного повышения доходности выпусков на рынке корпоративных облигаций.

Лидеры и аутсайдеры 10/6/2008 (дох-сть по Close)





<b>среда 11 июня 2008 г.</b>		<b>1,500</b>	<b>млрд. руб.</b>
<input type="checkbox"/>	Липецкая область-34006	1,500	млрд. руб.
<b>понедельник 16 июня 2008 г.</b>		<b>250,000</b>	<b>млрд. руб.</b>
<input type="checkbox"/>	Банк России-06-БК	250,000	млрд. руб.
<b>вторник 17 июня 2008 г.</b>		<b>15,000</b>	<b>млрд. руб.</b>
<input type="checkbox"/>	Московская обл-2008	10,000	млрд. руб.
<input type="checkbox"/>	Россельхозбанк-07	5,000	млрд. руб.
<b>четверг 19 июня 2008 г.</b>		<b>8,000</b>	<b>млрд. руб.</b>
<input type="checkbox"/>	КБ Ренессанс капитал-03	4,000	млрд. руб.
<input type="checkbox"/>	Кредит Европа Банк-02	4,000	млрд. руб.

**Выплаты купонов**

среда 11 июня 2008 г.	5328,6	млн. руб.
□ Россия, 46018	2984,5	млн. руб.
□ Москва, 48	1203,3	млн. руб.
□ Россия, 46001	373,80	млн. руб.
□ Россия, 27026	239,36	млн. руб.
□ ЕБРР, 3	139,13	млн. руб.
□ ЮТК, 4	81,05	млн. руб.
□ Матрица Финанс, 1	71,81	млн. руб.
□ Ленинградская область, 26001	55,89	млн. руб.
□ Ретал, 1	49,36	млн. руб.
□ ПЧРБ-Финанс, 1	38,95	млн. руб.
□ Дорогобуж (АКРОН), 1	38,59	млн. руб.
□ Холдинг Капитал, 1	26,18	млн. руб.
□ Электроника, АКБ, 2	16,21	млн. руб.
□ ИАЖС Республики Хакасия, 1	10,42	млн. руб.
четверг 12 июня 2008 г.	1649,0	млн. руб.
□ Лукойл, 3	283,20	млн. руб.
□ Лукойл, 4	221,40	млн. руб.
□ ОМК, 1	142,92	млн. руб.
□ Еврокоммерц, 2	141,96	млн. руб.
□ ТООП-Финансы, 01	119,68	млн. руб.
□ ИжАвто, 2	97,64	млн. руб.
□ Курганмашзавод-Финанс, 1	94,74	млн. руб.
□ Уральский завод прецизионных сплавов, 1	89,76	млн. руб.
□ ТОП-КНИГА, 2	78,62	млн. руб.
□ ФГУП ПО УОМЗ, 1	46,87	млн. руб.
□ Самарский резервуарный завод-Финанс, 1	41,89	млн. руб.
□ Северо-Западный Телеком, 4	40,38	млн. руб.
□ ХК Сибирский цемент, 1	38,70	млн. руб.
□ Белый фрегат, 1	37,40	млн. руб.
□ Миннеско Новосибирск, 1	34,28	млн. руб.
□ Самарская область, 25002	34,00	млн. руб.
□ МЕНАР Финанс, 1	32,29	млн. руб.
□ Алмазный дом Грэйс, 1	20,20	млн. руб.
□ Волгоградская область, 26001	16,44	млн. руб.
□ Липецк, 25002	13,54	млн. руб.
□ Астрахань, 25001	11,84	млн. руб.
□ Карелия, 34008	11,24	млн. руб.
пятница 13 июня 2008 г.	1185,3	млн. руб.
□ РуссНефть, 1	322,84	млн. руб.
□ ФСК ЕЭС, 3	247,80	млн. руб.
□ European Investment Bank (EIB), 2017, RUR	135,00	млн. руб.
□ ОГК-3, 1	123,42	млн. руб.
□ Углемет-Трейдинг(Мечел), 1	82,26	млн. руб.
□ Ленинградская область, 26002	81,03	млн. руб.
□ Моссельпром Финанс, 1	62,33	млн. руб.
□ Инком-Лада, 3	54,84	млн. руб.
□ СБ Банк, 2	47,37	млн. руб.
□ УРСА Банк, 2	28,43	млн. руб.

**Погашения и оферты**

среда 11 июня 2008 г.			
□ Сахатранснефтегаз, 1	оферта	1,5	млрд. руб.
□ Дорогобуж (АКРОН), 1	погашение	0,9	млрд. руб.
четверг 12 июня 2008 г.			
□ ОМК, 1	погашение	3,0	млрд. руб.
□ УЗПС, 1	оферта	1,5	млрд. руб.
□ ХК Сибирский цемент, 1	погашение	0,8	млрд. руб.
□ Карелия, 34008	погашение	0,4	млрд. руб.
пятница 13 июня 2008 г.			
□ МЕНАР Финанс, 1	оферта	0,5	млрд. руб.
□ ЛБР-Интертрейд, 1	оферта	0,3	млрд. руб.
воскресенье 15 июня 2008 г.			
□ ПАВА, 1	погашение	0,4	млрд. руб.
понедельник 16 июня 2008 г.			
□ Еврокоммерц, 2	оферта	3,0	млрд. руб.
□ ТООП-Финансы, 01	оферта	2,0	млрд. руб.
□ Миннеско Новосибирск	оферта	0,5	млрд. руб.
вторник 17 июня 2008 г.			
□ Группа НИТОЛ, 2	оферта	2,2	млрд. руб.
□ ТД КОПЕЙКА(ООО), 1	погашение	1,2	млрд. руб.
□ ТД Копейка (ОАО), 1	погашение	1,2	млрд. руб.
□ Ижмаш, 2	погашение	1,0	млрд. руб.
□ Якутия (Саха), 25003	погашение	0,8	млрд. руб.
среда 18 июня 2008 г.			
□ ЧТПЗ, 1	оферта	3,0	млрд. руб.
□ СБ Банк, 2	оферта	1,0	млрд. руб.
□ Санкт-Петербург, 26004	погашение	1,0	млрд. руб.
четверг 19 июня 2008 г.			
□ Патэрсон-Инвест, 1	оферта	2,0	млрд. руб.
□ Курганмашзавод-Финанс, 1	оферта	2,0	млрд. руб.
□ КОНТИ-РУС, 1	оферта	0,8	млрд. руб.
□ ВАГОНМАШ, 1	погашение	0,3	млрд. руб.
пятница 20 июня 2008 г.			
□ НОМОС-БАНК, 7	оферта	3,0	млрд. руб.
□ Бородино-Финанс, 1	оферта	2,5	млрд. руб.
□ Арбат энд Ко, 1	погашение	1,5	млрд. руб.
□ ВАГОНМАШ, 2	оферта	1,0	млрд. руб.
□ Криогенмаш – Финанс, 1	оферта	1,0	млрд. руб.
□ Орехово-Зуево, 25001	погашение	0,2	млрд. руб.

**среда 11 июня 2008 г.**

- 12:30 Великобритания: Общий показатель сальдо торгового баланса за апрель
- 12:30 Великобритания: Средняя заработная плата с учетом премий за апрель Прогноз - 4.2%
- 12:30 Великобритания: Средняя заработная плата за исключением премий за апрель Прогноз - 3.8%
- 12:30 Великобритания: Уровень безработицы за апрель Прогноз - 5.2%
- 12:30 Великобритания: уровень безработицы за май Прогноз - 2.6%
- 15:00 США: Индекс рефинансирования за неделю до 6 июня
- 18:35 США: Запасы нефти и нефтепродуктов за неделю до 6 июня
- 22:00 США: Отчет ФРС "Бежевая книга"
- 22:00 США: Дефицит бюджета за май Прогноз - -\$151.0 млрд.

**четверг 12 июня 2008 г.**

- 12:30 Великобритания: Публикация Отчета Банка Англии по инфляции.
- 13:00 Еврозона: Промышленное производство за апрель Прогноз - 0.0% м/м, 2.7% г/г
- 16:30 США: Розничные продажи и продажи продуктов питания за исключением продаж автомобилей за май Прогноз - +0.7%
- 16:30 США: Розничные продажи и продажи продуктов питания за май Прогноз - +0.5%
- 16:30 США: Индекс цен на экспорт за май
- 16:30 США: Индекс цен на импорт за май Прогноз - 2.0%
- 16:30 США: Количество заявок на пособие по безработице за неделю до 7 июня Прогноз - 365 тыс.
- 18:00 США: Деловые запасы за апрель Прогноз - +0.3%
- 18:35 США: Запасы природного газа за неделю до 7 июня
- 19:30 США: Выступление главы ФРС Б.Бернанке

**пятница 13 июня 2008 г.**

- 07:30 Япония: Решение по процентной ставке Банка Японии. Прогноз - 0.50%
- 08:30 Япония: Промышленное производство за апрель Прогноз - -0.3%
- 09:00 Япония: Индекс доверия потребителей за май
- 10:00 Япония: Ежемесячный Отчет Банка Японии.
- 10:00 Германия: Окончательный гармонизированный индекс потребительских цен за май Прогноз - 0.6% м/м, 3.0% г/г
- 10:00 Германия: Окончательный индекс потребительских цен за май Прогноз - 0.6% м/м, 3.0% г/г
- 10:30 Япония: Пресс конференция управляющего Банка Японии.
- 13:00 Еврозона: Уровень занятости за 1 квартал
- 13:00 Еврозона: Затраты на рабочую силу за 1 квартал Прогноз - 2.9%
- 16:30 США: Стержневой индекс потребительских цен за май Прогноз - +0.2%
- 16:30 США: Индекс потребительских цен за май Прогноз - +0.5%
- 17:55 США: Индекс потребительского доверия по данным Мичиганского Университета за июнь Прогноз - 59.8

**ОАО «Промсвязьбанк»**

109052, Москва,  
ул. Смирновская, 10, стр. 22

**Круглосуточная  
информационно-справочная служба банка:**

8 800 555-20-20 (звонок из регионов РФ бесплатный)  
+7 (495) 787-33-34

**Инвестиционный департамент**

т.: +7 (495) 777-10-20 доб. 70-53-03, 70-20-00  
ф.: +7 (495) 777-10-20 доб. 70-47-37  
E-mail: [ib@psbank.ru](mailto:ib@psbank.ru)

**Руководство****Зибарев Денис Александрович**

[Zibarev@psbank.ru](mailto:Zibarev@psbank.ru)

Руководитель департамента

70-47-77

**Тулинов Денис Валентинович**

[Tulinov@psbank.ru](mailto:Tulinov@psbank.ru)

Руководитель департамента

70-47-38

**Субботина Мария Александровна**

[Subbotina@psbank.ru](mailto:Subbotina@psbank.ru)

Заместитель руководителя департамента

70-47-33

**Аналитическое управление****Бобовников Андрей Игоревич**

[Bobovnikov@psbank.ru](mailto:Bobovnikov@psbank.ru)

Начальник отдела

70-47-31

**Монастыршин Дмитрий Владимирович**

[Monastyrshin@psbank.ru](mailto:Monastyrshin@psbank.ru)

Заместитель начальника отдела

70-20-10

**Шагов Олег Борисович**

[Shagov@psbank.ru](mailto:Shagov@psbank.ru)

Заместитель начальника отдела

70-47-34

**Крусткалн Ян Эдуардович**

[Krustkaln@psbank.ru](mailto:Krustkaln@psbank.ru)

Главный аналитик

70-47-32

**Жариков Евгений Юрьевич**

[Zharikov@psbank.ru](mailto:Zharikov@psbank.ru)

Ведущий аналитик

70-47-35

**Захаров Антон Александрович**

[Zakharov@psbank.ru](mailto:Zakharov@psbank.ru)

Аналитик

70-47-75

**Управление торговли и продаж****Павленко Анатолий Юрьевич**

[APavlenko@psbank.ru](mailto:APavlenko@psbank.ru)

Треjder

Прямой: +7(495)705-90-69 или  
+7(495)777-10-20 доб. 70-47-23

**Рыбакова Юлия Викторовна**

[Rybakova@psbank.ru](mailto:Rybakova@psbank.ru)

Треjder

Прямой: +7(495)705-90-68 или  
+7(495)777-10-20 доб. 70-47-41

Настоящий информационно-аналитический обзор предоставляется исключительно в информационных целях и не содержит рекомендаций или предложений о совершении сделок. ОАО «Промсвязьбанк» уведомляет, что использование представленной информации не обеспечивает защиту от убытков или получение прибыли. ОАО «Промсвязьбанк» и его сотрудники не несут ответственности за полноту и точность предоставленной информации, а также последствия её использования, и оставляют за собой

право пересмотреть её содержание в любой момент без предварительного уведомления.

Настоящим уведомляем всех заинтересованных лиц о том, что при подготовке обзора использовалась информация, полученная из сети Интернет, а также других открытых источников информации, рассматриваемых нами на момент публикации как достоверные.

ОАО «Промсвязьбанк», Москва, ул. Смирновская, 10, т.: 777-10-20, web-сайт: [www.psbank.ru](http://www.psbank.ru)

Аналитическое управление Инвестиционного Департамента, т. 777-10-20(доб. 704733), e-mail: [ib@psbank.ru](mailto:ib@psbank.ru)