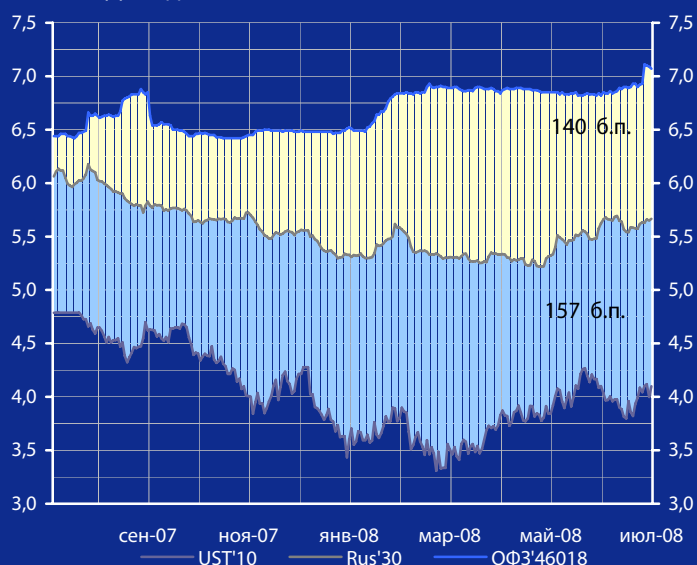
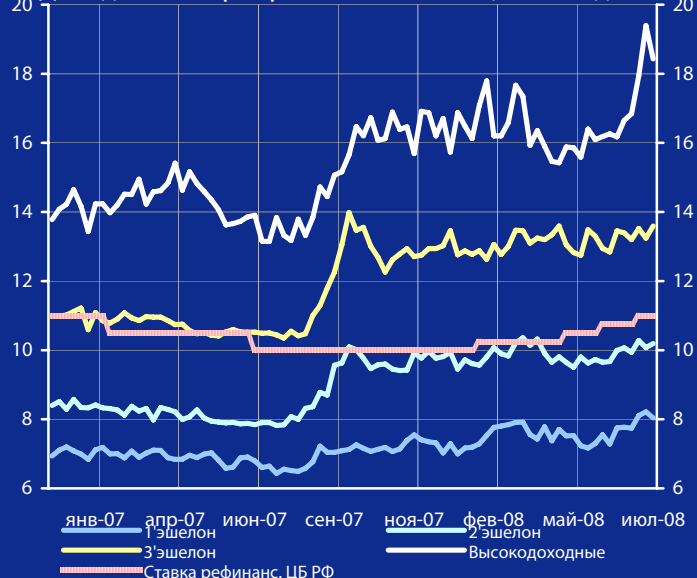


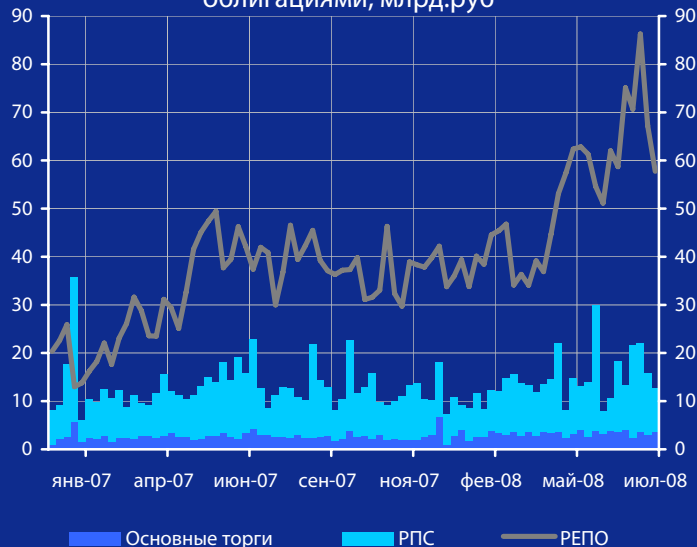
Доходность UST'10, Rus'30 и ОФЗ'46018, %



Доходность корпоративных облигаций, % годовых



Обороты торгов корпоративными облигациями, млрд.руб



Панорама

Краткий обзор долговых рынков

за неделю с 21 июля по 25 июля 2008 г.

Понедельник 28 июля 2008 г.
Ключевые индикаторы рынка

Тикер	25 июл	Нед.изм.	3м max	3м min	12м max	12м min
UST'10, %	4,10	0,01	4,27	3,73	4,79	3,31
Rus'30, %	5,67	0,05	5,69	5,22	6,18	5,22
ОФЗ'46018, %	7,07	0,15	7,11	6,82	7,11	6,42
Libor \$ 3М, %	2,79	0,00	2,90	2,64	5,73	2,54
Euribor 3М, %	4,96	0,00	4,97	4,85	4,97	4,25
Mibor 3М, %	6,29	0,07	7,10	6,14	7,68	4,80
EUR/USD	1,570	-0,01	1,593	1,538	1,599	1,340
USD/RUR	23,39	0,17	23,91	23,14	25,88	23,14

Мировые рынки облигаций

Доходность 10-летних гособлигаций США (UST'10) за неделю выросла на 1 б.п. до уровня в 4,1% годовых на фоне смешанных данных макроэкономической статистики США.

[См. Стр 3](#)

Суверенные облигации РФ

Спрэд доходности индикативного выпуска Россия-30 (Rus'30) к UST'10 на прошедшей неделе вырос на 5 б.п. до величины в 157 б.п. в условиях опережающего роста доходности облигаций Rus'30.

[См. Стр 3](#)

Корпоративные рублевые облигации

На рынке рублевых корпоративных облигаций на минувшей неделе наблюдалось разнонаправленное изменение доходности выпусков.

[См. Стр 4](#)

Новости дня

Минэкономразвития России повысило прогноз по темпам роста ВВП в 2008 г., сообщил заместитель главы ведомства А.Клепач.

[См. стр 2](#)

Календарь событий сегодня:

Германия: Индекс доверия потребителей.
США: Индекс производственной активности.

[См. стр 5](#)
Макроэкономические индикаторы РФ

	Макроэкономические индикаторы РФ		Изменение
ВВП (к тому же периоду прошлого года)	8,5% (1 кв. 8г.)	8,1% (за 07 г.)	0,4%
Инфляция (Индекс потребительских цен)	1,0% (июнь 08г.)	8,7% (к дек 07г.)	
Денежная база (млрд.руб.)	4489,7 (21.07.08)	4268,2 (01.01.08)	221,5
Золотовалютные резервы (\$, млрд.)	588,3 (18.07.08)	474,0 (28.12.07)	114,3
Остатки на к/с банков *)	443,1	696,8	-253,7
Депозиты банков в ЦБ *)	318,2	268,4	49,8
Сальдо операций ЦБ РФ *)	131,4	79,1	52,3
*) в млрд. руб. на дату (28.07.08) (21.06.08)			

Макроэкономика и банковская система

Минэкономразвития России повысило прогноз по темпам роста ВВП в 2008 г., сообщил заместитель главы ведомства А.Клепач. При этом он не сообщил, каков новый прогноз министерства, отметив лишь то, что к 7 августа уточненная версия будет внесена в Правительство. Ранее чиновники исходили из оценки в 7,6%, однако в 1 полугодии экономика России выросла, по предварительным данным Минэкономразвития, на 8%.

Премьер-министр РФ В.Путин подписал распоряжение о передаче в качестве имущественного взноса государственной корпорации "Ростехнологии" госпакетов акций "Домодедовских авиалиний" (50,04%), "Красноярских авиалиний" (KrasAir) (51%) и авиакомпании "Самара" (46,5%) для последующей передачи их в уставный капитал ОАО "ЭйрЮнион" (AirUnion), сообщает пресс-служба Правительства.

Новости рынка облигаций

Минфин РФ 25 июля, разместил ОФЗ-АД 46021 на сумму в 22,5 млн. руб. Средневзвешенная цена составила 94,9767% от номинальной стоимости, средневзвешенная доходность – 7,02%, цена отсечения – 94,8288%, доходность по цене отсечения – 7,04% годовых. Объем спроса на номиналу – 411,1 млн. руб.

ВымпелКом-Инвест 25 июля разместил на аукционе облигации дебютной серии объемом 10 млрд. руб. Ставка 1 купона по облигациям ВымпелКом-Инвест серии 01 определена на уровне 9,05% годовых, что соответствует доходности к оферте через 1,5 года – 9,26% годовых. Спрос на аукционе составил 16,15 млрд. руб. Организаторами выпуска являются Райффайзенбанк и ИК «Тройка Диалог». ОАО «Промсвязьбанк» выступил одним из со-андеррайтеров выпуска.

ООО "ЛЭКстрой" определило ставку 1 купона по облигациям серии 02 в размере 14,5% годовых.

ОАО "Система-Галс" планирует разместить два выпуска облигаций серии 01 и 02 общим объемом 5 млрд. руб. Срок обращения дебютного выпуска облигаций объемом 5 млрд. руб. составит 5 лет. Объем выпуск облигаций серии 02 - 2 млрд. руб., срок обращения составит также 5 лет.

ООО "Адамант-Финанс" (SPV-компания холдинга "Адамант") планирует разместить 2 выпуска облигаций серии 03 и 04 общим объемом 5 млрд. руб.

Группа ЛСР начнет размещение облигаций 2 серии на 5 млрд. руб. 7 августа. Ориентир организаторов по ставке купона этих бумаг – 11,75-12,75% годовых.

Новости эмитентов

ОАО "Газпром" и Туркмения подписали соглашение о принципах ценообразования на туркменский газ.

Как говорится в сообщении газового концерна, документ был подписан в ходе визита делегации Газпрома во главе с председателем правления А.Миллером в Туркмению. В соглашении зафиксированы договоренности о рыночных принципах ценообразования в рамках долгосрочного контракта на закупку Газпромом газа в республике.

Чистая прибыль ОАО "НК "Роснефть" во 2 квартале 2008 г. по РСБУ выросла по сравнению с показателями 1 квартала с.г. на 47,86% - до 96,19 млрд. руб. Кроме того, стало известно, что НК "Роснефть" и некоммерческое партнерство "Межрегиональная биржа нефтегазового комплекса" (НП "МБНК") планируют запустить электронные торги авиационным керосином в августе 2008 г.

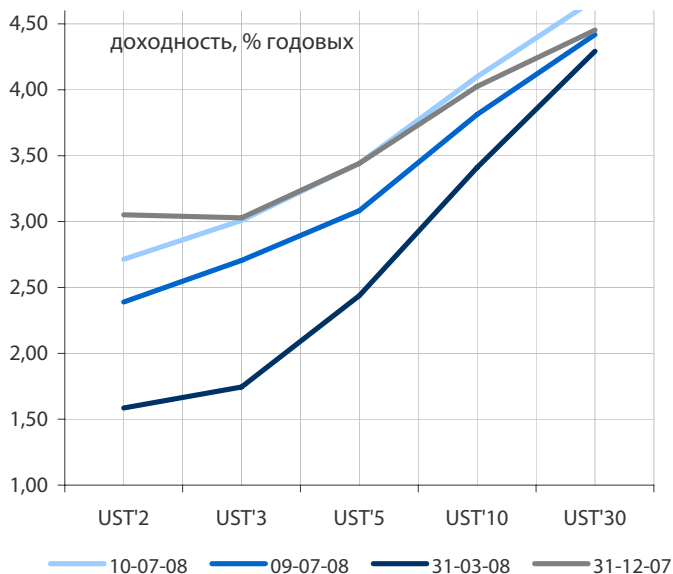
Сбербанк России в 1 квартале 2008 г. увеличил чистую прибыль по МСФО на 16% - до 31,11 млрд. руб. с 26,78 млрд. руб. за тот же период прошлого года. Кредитный портфель Сбербанка увеличился на 8% - до 4,24 трлн. руб. с 3,92 трлн. руб. на начало года. Объем коммерческого кредитования юрлиц на 31 марта составил 1,918 трлн. руб., что на 9% больше, чем на начало года, объем специализированного кредитования юрлиц вырос на 7%. Потребкредиты и другие кредиты физлицам увеличились в первом квартале на 3,3% - до 679,97 млрд. руб., жилищные кредиты физлицам - на 17%, до 337,8 млрд. руб. Объем просроченных кредитов с задержкой более 90 дней в 1 квартале вырос на 3,72 млрд. руб., или на 14% - до 30,66 млрд. руб. с 26,94 млрд. руб. на начало 2008 г.

ОАО "Северо-Западный Телеком" (СЗТ) привлечет у ЗАО "ЮниКредит банк" синдицированный кредит на \$200 млн., сообщается в официальных документах компании. СЗТ подвел итоги конкурса на право оказания услуг по организации синдицированного кредита на международном рынке капитала. Заявку подал только ЮниКредит банк. В связи с этим конкурсная комиссия признала аукцион несостоявшимся и рекомендовала СЗТ заключить договор с единственным претендентом, который подал заявку на участие. Кредит привлекается сроком на 3 года. Согласно условиям, банк предоставит СЗТ \$150 млн. из собственных средств, а также обязуется "приложить усилия для синдикации" еще \$50 млн.

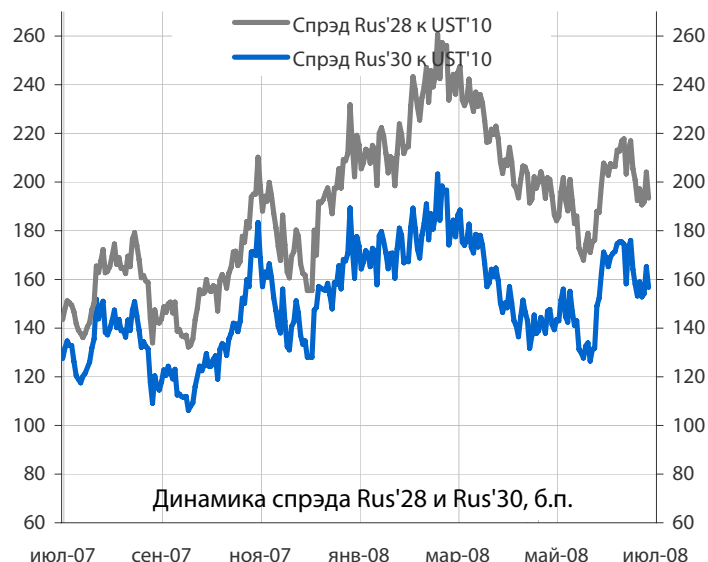
ММК: Магнитогорский металлургический комбинат (ММК) увеличил до \$10 млрд. оценку инвестиций в проекты, которые позволят увеличить выпуск стали, металлопродукции высокого передела и добычу сырья к 2013 г., следует из сообщения компании. Ранее в ММК оценивали вложения в проекты развития производства на ближайшие 5 лет в \$7,6 млрд. Производственные планы остались прежними: рост выпуска продукции до 15 млн. т, из которых 12 млн. т планируется продавать на внутреннем рынке.

По материалам газет «Ведомости», «Коммерсант», а также Reuters, interfax.ru, prime-tass.ru, rbc.ru, akm.ru и др.

Кривые доходности UST

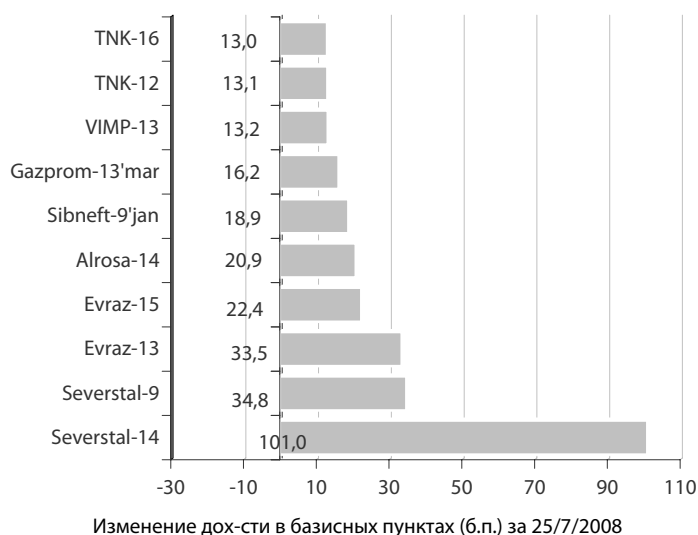


Динамика спреда Rus'28 и Rus'30 к UST'10



Динамика спреда Rus'28 и Rus'30, б.п.

Лидеры падения и роста рынка валютных корпоративных облигаций



Облигации казначейства США

Доходность 10-летних гособлигаций США (UST'10) за неделю выросла на 1 б.п. до уровня в 4,1% годовых на фоне смешанных данных макроэкономической статистики США. Продажи на вторичном рынке жилья и цены на дома в июне месяце снизились больше, чем ожидал рынок. Рост числа заявок на пособия по безработице значительно превысил прогнозы и достиг 3-летнего максимума. Вместе с тем, июльское значения индекса потребительской уверенности, рассчитываемого Мичиганским университетом, указало на улучшение настроений у потребителей.

Индикатор	25 июл	Изм. за нед.(бп)	3-мес макс.	3-мес мин.	12-мес макс.	12-мес мин.
UST'5 Ytm, %	3,44	3,1	3,76	2,97	4,72	2,20
UST'10 Ytm, %	4,10	1,4	4,27	3,73	4,79	3,31
UST'30 Ytm, %	4,69	3,7	4,79	4,42	5,03	4,16

Суверенные еврооблигации РФ

Спрэд доходности индикативного выпуска Россия-30 (Rus'30) к UST'10 на прошедшей неделе вырос на 5 б.п. до величины в 157 б.п. в условиях опережающего роста доходности облигаций Rus'30. В начале текущей недели мы ожидаем увидеть колебания спреда в районе 155 б.п.

Индикатор	25 июл	Изм. за нед.(бп)	3-мес макс.	3-мес мин.	12-мес макс.	12-мес мин.
Rus'30 Ytm, %	5,67	4,9	5,69	5,22	6,18	5,22
спрэд к UST'10	157	3,5	176	126	203	106
Rus'28 Ytm, %	6,03	2,4	6,05	5,82	6,32	5,71
спрэд к UST'10	193	1,0	218	168	261	132

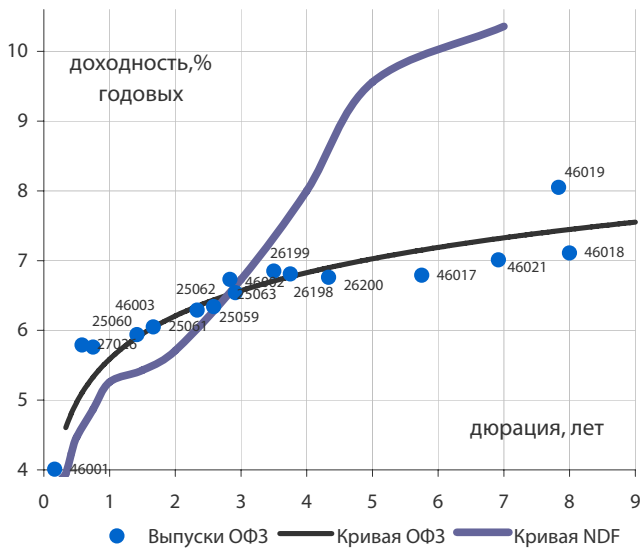
Корпоративные еврооблигации

Индикативные доходности российских корпоративных еврооблигаций на минувшей неделе преимущественно выросли на фоне незначительного повышения доходности базовых активов. Лидерами роста индикативной доходности за неделю стали еврооблигации компаний черной металлургии Severstal-9 и Severstal -14, а также Evraz-13 и Evraz-15, что мы связываем с заявлениями премьер-министра РФ В.Путина, призвавшего ФАС и Следственный комитет при прокуратуре обратить внимание на ценовую политику Мечела. В потоке корпоративных событий этой недели нам бы хотелось обратить внимание на размещение облигаций Газпром.

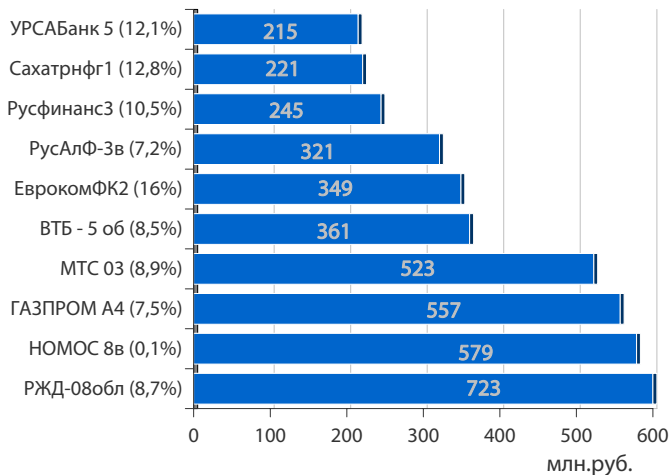
Торговые идеи

Текущая доходность евробондов Газпрома с невысокой дюрацией в условиях хороших финансовых результатов компании, на наш взгляд, выглядит достаточно привлекательно.

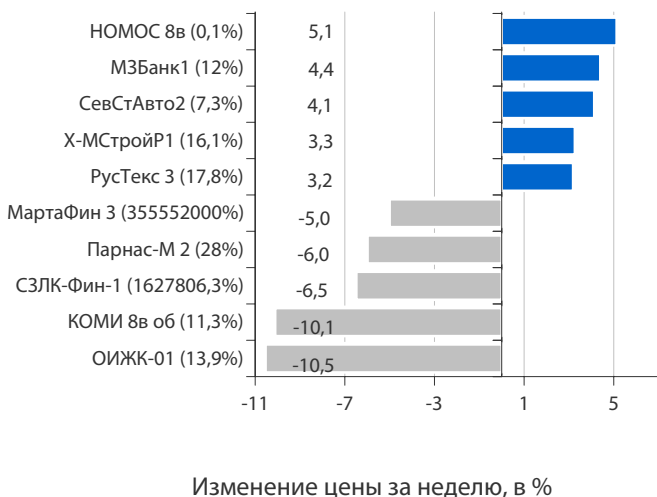
Кривые доходности ОФЗ и NDF на 24/7/2008



Лидеры рыночного оборота за неделю (дох-сть по Close)

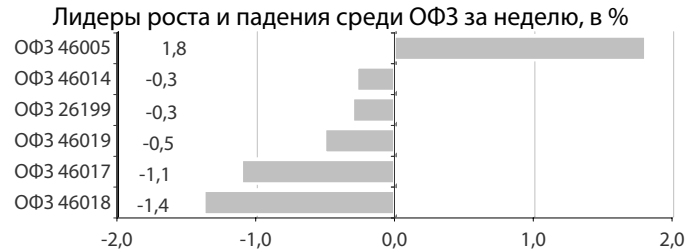


Лидеры и аутсайдеры за неделю (дох-сть по Close)



Облигации федерального займа

На прошедшей неделе котировки госбумаг преимущественно снизились. В лидерах понижения оказались выпуски ОФЗ 46017 и ОФЗ 46018. Ростом котировок отметился выпуск ОФЗ 46005. Мы не ожидаем на этой неделе существенных изменений в уровнях доходности выпусков на рынке госбумаг.



Корпоративные облигации и облигации региональных и муниципальных органов власти (РиМОВ)

На рынке рублевых корпоративных облигаций на минувшей неделе наблюдалось разнонаправленное изменение доходности выпусков, которое в конце недели происходило при выросших в среднем более чем на треть оборотах рыночных торгов, что мы связываем с приходом средств от Фонда ЖКХ к управляющим компаниям и значительными налоговыми выплатами. При этом, средние объемы в режиме переговорных сделок упали почти на 40%, что объясняется снизившимся на минувшей неделе количеством оферт, а обороты по сделкам репо уменьшились на 7%. За неделю остатки на рублевых корсчетах банков в РФ упали на 77,8 млрд. руб., а на депозитах в ЦБ РФ снизились на 128,8 млрд. руб., что было обусловлено значительными налоговыми выплатами. Снизившийся уровень ликвидности способствовал в конце недели повышению ставок рублевых МБК до 5% годовых, однако большую часть недели они не превышали величины 4% годовых. В лидерах рыночного оборота на прошедшей неделе были преимущественно бумаги 1-2 эшелона выпусков. Доходность облигаций 1 эшелона за минувшую неделю в среднем снизилась на 21 б.п., а доходность во 2 эшелоне выросла за неделю на 20 б.п. В 3 эшелоне выпусков доходность облигаций в среднем незначительно выросла, а в дивизионе высокодоходных облигаций снижение доходности за неделю составило 26 б.п. Лидерами роста цен среди выпусков с наибольшим оборотом торгов стали облигации ЕврокомФК2 об с доходностью 16,0% годовых, выросшие в цене за неделю на 0,7%. В лидерах снижения цен среди выпусков с наибольшим оборотом торгов оказались облигации Мос.обл.8в с доходностью 9,7% годовых, упавшие в цене за неделю на 1,5%. На предстоящей неделе инвесторам будет предложено приобрести на первичных размещениях облигации в объеме более 25 млрд. руб. В условиях роста ставок рублевых МБК в начале недели мы ожидаем повышения доходности выпусков корпоративных облигаций.



вторник 29 июля 2008 г.	4,000	млрд. руб.
<input type="checkbox"/> Банк Северная Казна-02	1,500	млрд. руб.
<input type="checkbox"/> Жилсоципотека-Финанс-03	1,500	млрд. руб.
<input type="checkbox"/> КБ Стройкредит-01	1,000	млрд. руб.
среда 30 июля 2008 г.	5,000	млрд. руб.
<input type="checkbox"/> Промтрактор-финанс-03	5,000	млрд. руб.
четверг 31 июля 2008 г.	6,000	млрд. руб.
<input type="checkbox"/> МОЭК-01	6,000	млрд. руб.
пятница 1 августа 2008 г.	10,000	млрд. руб.
<input type="checkbox"/> Банк Москвы-01	10,000	млрд. руб.
четверг 7 августа 2008 г.	7,000	млрд. руб.
<input type="checkbox"/> ОАО Группа ЛСР-02	5,000	млрд. руб.
<input type="checkbox"/> Городской супермаркет-02	2,000	млрд. руб.
пятница 8 августа 2008 г.	0,600	млрд. руб.
<input type="checkbox"/> Крайинвестбанк-01	0,600	млрд. руб.
понедельник 18 августа 2008 г.	15,000	млрд. руб.
<input type="checkbox"/> Москва-51	15,000	млрд. руб.
четверг 21 августа 2008 г.	10,000	млрд. руб.
<input type="checkbox"/> Москва-52	10,000	млрд. руб.

Выплаты купонов

понеделник 28 июля 2008 г.	253,8	млн. руб.
□ Москва, 47	249,3	млн. руб.
□ Пром Тех Лизинг, 1	4,5	млн. руб.
вторник 29 июля 2008 г.	175,8	млн. руб.
□ МБРР, 3	74,8	млн. руб.
□ Держава-Финанс, 1	67,3	млн. руб.
□ БАЛТИНВЕСТБАНК, 1	33,7	млн. руб.
среда 30 июля 2008 г.	1108,3	млн. руб.
□ Россия, 25060	592,9	млн. руб.
□ Москва, 41	498,6	млн. руб.
□ ИМПЛОЗИЯ-ФИНАНС, 1	16,8	млн. руб.
четверг 31 июля 2008 г.	354,9	млн. руб.
□ Газпромбанк, 1	177,0	млн. руб.
□ Виктория-Финанс, 1	77,8	млн. руб.
□ Фазтон-Аэро-Финанс, 1	67,3	млн. руб.
□ ИнтехБанк, 1	30,2	млн. руб.
□ Пенсионные инвестиции, 1	2,6	млн. руб.
пятница 1 августа 2008 г.	413,0	млн. руб.
□ Ленэнерго, 2	127,7	млн. руб.
□ Лизинговая компания УРАЛСИБ, 2009 (CLN)	121,9	млн. руб.
□ АИЖК, 2	82,3	млн. руб.
□ Сибкадеминвест, 1	61,3	млн. руб.
□ АИЖК, 4	19,7	млн. руб.
суббота 2 августа 2008 г.	155,4	млн. руб.
□ Марта-Финанс, 3	155,4	млн. руб.
воскресенье 3 августа 2008 г.	88,8	млн. руб.
□ Ямало-Ненецкий АО, 24001	88,8	млн. руб.
вторник 5 августа 2008 г.	114,7	млн. руб.
□ М.О.Р.Е.-Плаза, 1	61,1	млн. руб.
□ ДВТГ-Финанс, 1	53,6	млн. руб.
среда 6 августа 2008 г.	1484,5	млн. руб.
□ Россия, 25062	708,5	млн. руб.
□ Россия, 25061	621,8	млн. руб.
□ КРЕДИТ ЕВРОПА БАНК, 1	138,6	млн. руб.
□ Искитимцемент, 2	15,6	млн. руб.
четверг 7 августа 2008 г.	593,8	млн. руб.
□ Газпром, 6	173,3	млн. руб.
□ Мираторг Финанс, 1	140,3	млн. руб.
□ ТРАНСАЭРО-Финансы, 1	132,9	млн. руб.
□ Комплекс Финанс, 1	62,3	млн. руб.
□ СОРУС КАПИТАЛ, 1	35,9	млн. руб.
□ ПАВА, 2	30,8	млн. руб.
□ Арсенал, 3	18,3	млн. руб.

Погашения и оферты

понеделник 28 июля 2008 г.			
□ ЦУН ЛенСпецСМУ, 2	оферта	1,50	млрд. руб.
вторник 29 июля 2008 г.			
□ Пермский Моторн. 3-д, 1	оферта	1,20	млрд. руб.
□ Держава-Финанс, 1	оферта	1,00	млрд. руб.
□ Магнолия, 1	оферта	1,00	млрд. руб.
среда 30 июля 2008 г.			
□ ИМПЛОЗИЯ-ФИНАНС, 1	погашение	0,30	млрд. руб.
четверг 31 июля 2008 г.			
□ Уральская хим.компания, 1	оферта	0,50	млрд. руб.
воскресенье 3 августа 2008 г.			
□ Ямало-Ненецкий - 24001	погашение	1,80	млрд. руб.
среда 6 августа 2008 г.			
□ Марта-Финанс, 3	оферта	2,00	млрд. руб.
□ ИнтехБанк, 1	оферта	0,50	млрд. руб.
четверг 7 августа 2008 г.			
□ КРЕДИТ ЕВРОПА БАНК, 1	оферта	3,50	млрд. руб.
пятница 8 августа 2008 г.			
□ Мираторг Финанс, 1	оферта	2,50	млрд. руб.
суббота 9 августа 2008 г.			
□ КБ МИА (ОАО), 2	погашение	1,00	млрд. руб.
понеделник 11 августа 2008 г.			
□ М.О.Р.Е.-Плаза, 1	оферта	1,00	млрд. руб.
□ Престиж-Экспресс-Сервис, 1	оферта	0,06	млрд. руб.
вторник 12 августа 2008 г.			
□ ПФ ТрансТехСервис, 1	оферта	1,00	млрд. руб.
□ Арсенал, 3	оферта	0,30	млрд. руб.
среда 13 августа 2008 г.			
□ АВТОВАЗ, 2	погашение	3,00	млрд. руб.
четверг 14 августа 2008 г.			
□ Комплекс Финанс, 1	оферта	1,00	млрд. руб.
□ Сибнефтепровод, 1	погашение	0,00	млрд. руб.
пятница 15 августа 2008 г.			
□ ТрансФин-М, 2	оферта	1,50	млрд. руб.
□ РК-Газсетьсервис, 2	оферта	1,00	млрд. руб.

понедельник 28 июля 2008 г.

- 10:00 Германия: Индекс доверия потребителей за август Прогноз - 3.5
- 18:30 США: Индекс деловой активности в производственной сфере ФРБ Далласа за июль
- 20:00 США: Индекс производственной активности ФРБ Чикаго за июль
- 20:30 США: Выступление управляющего ФРС Ф.Мишкина

вторник 29 июля 2008 г.

- 12:30 Великобритания: Денежный агрегат М4 за июль Прогноз - 2.0% м/м, 11.5% г/г
- 12:30 Великобритания: Потребительское кредитование за июль Прогноз - stg1.0 млрд.
- 14:00 Великобритания: Объем продаж по данным Конфедерации Британских Промышленников за июль
- 16:30 Германия: Гармонизированный индекс потребительских цен за июль
- 16:30 Германия: Предварительный индекс потребительских цен за июль Прогноз - 3.2%
- 17:00 США: Индекс цен на жилье от S&P CaseShiller за май Прогноз - -16.0%
- 18:00 США: Индекс доверия потребителей за июль Прогноз - 50

среда 30 июля 2008 г.

- 03:50 Япония: Промышленное производство за июль Прогноз - -1.6%
- 13:00 Еврозона: Индекс настроения в деловых кругах за июль
- 13:00 Еврозона: Индекс доверия потребителей за июль Прогноз - -18
- 13:00 Еврозона: Индекс доверия в промышленности за июль Прогноз - -7
- 13:00 Еврозона: Индекс экономического настроения за июль Прогноз - 93.5
- 15:00 США: Индекс рефинансирования за неделю до 25 июля
- 16:15 США: Изменение числа занятых от ADP за июль Прогноз - -58 тыс.
- 18:35 США: Запасы нефти и нефтепродуктов- EIA Crude Oil Stocks

четверг 31 июля 2008 г.

- 09:00 Япония: Заказы на строительство за июль
- 09:00 Япония: Начало строительства- Housing Starts Прогноз - -17.8%
- 10:00 Германия: Оптовые продажи за июль
- 10:00 Германия: Уровень безработицы за июль
- 11:55 Германия: Уровень безработицы за июль Прогноз - 7.8%
- 13:00 Еврозона: Уровень безработицы за июль Прогноз - 7.2%
- 13:00 Еврозона: Гармонизированный индекс потребительских цен за июль Прогноз - 4.2%
- 16:30 США: Индекс затрат на рабочую силу за 2 квартал Прогноз - +0.7%
- 16:30 США: Цепной индекс за 2 квартал Прогноз - 2.8%
- 16:30 США: Прирост ВВП за 2 квартал Прогноз - 2.0%
- 16:30 США: Заявки на пособие по безработице за неделю 26 июля Прогноз - 380 тыс.
- 17:00 США: Индекс деловой активности по данным нью-йоркского отделения Ассоциации Менеджеров за июль
- 17:45 США: Индекс деловой активности по данным Чикагской Ассоциации Менеджеров за июль Прогноз - 49
- 18:35 США: Запасы природного газа за неделю до 25 июля

пятница 1 августа 2008 г.

- 11:30 Германия: Индекс деловой активности в производственном секторе за июль Прогноз - 50.9
- 12:00 Еврозона: Индекс деловой активности в производственном секторе за июль Прогноз - 47.5
- 12:30 Великобритания: Индекс деловой активности в производственном секторе за июль Прогноз - 45.6
- 16:30 США: Средняя продолжительность рабочей недели за июль Прогноз - 33.7
- 16:30 США: Средняя почасовая оплата труда за июль Прогноз - +0.3% м/м
- 16:30 США: Уровень безработицы за июль Прогноз - 5.6%
- 16:30 США: Количество новых рабочих мест вне сельского хозяйства за июль Прогноз - -70 тыс.
- 18:00 США: Индекс постепенного разгона инфляции за июль Прогноз - 88
- 18:00 США: Индекс деловой активности в производственном секторе за июль Прогноз - 49,2
- 18:00 США: Расходы на строительство за июль Прогноз - -0.3%

ОАО «Промсвязьбанк»

109052, Москва,
ул. Смирновская, 10, стр. 22

**Круглосуточная
информационно-справочная служба банка:**

8 800 555-20-20 (звонок из регионов РФ бесплатный)
+7 (495) 787-33-34

Инвестиционный департамент

т.: +7 (495) 777-10-20 доб. 70-53-03, 70-20-00
ф.: +7 (495) 777-10-20 доб. 70-47-37
E-mail: ib@psbank.ru

**Руководство**

Зибарев Денис Александрович Zibarev@psbank.ru	Руководитель департамента	70-47-77
Тулинов Денис Валентинович Tulinov@psbank.ru	Руководитель департамента	70-47-38
Субботина Мария Александровна Subbotina@psbank.ru	Заместитель руководителя департамента	70-47-33

Аналитическое управление

Бобовников Андрей Игоревич Bobovnikov@psbank.ru	Начальник отдела	70-47-31
Монастыршин Дмитрий Владимирович Monastyrshin@psbank.ru	Заместитель начальника отдела	70-20-10
Шагов Олег Борисович Shagov@psbank.ru	Заместитель начальника отдела	70-47-34
Крусткалн Ян Эдуардович Krustkaln@psbank.ru	Главный аналитик	70-47-32
Грицкевич Дмитрий Александрович Gritskevich@psbank.ru	Главный аналитик	70-20-14
Жариков Евгений Юрьевич Zharikov@psbank.ru	Ведущий аналитик	70-47-35
Захаров Антон Александрович Zakharov@psbank.ru	Аналитик	70-47-75

Управление торговли и продаж

Панфилов Александр Сергеевич Panfilov@psbank.ru	Синдикация и продажи	Прямой: +7(495)705-90-97 icq 150-506-020 +7(495)777-10-20 доб. 70-20-13
Павленко Анатолий Юрьевич APavlenko@psbank.ru	Треjder	Прямой: +7(495)705-90-69 или icq 329-060-072 +7(495)777-10-20 доб. 70-47-23
Рыбакова Юлия Викторовна Rybakova@psbank.ru	Треjder	Прямой: +7(495)705-90-68 или icq 119-770-099 +7(495)777-10-20 доб. 70-47-41

Настоящий информационно-аналитический обзор предоставляется исключительно в информационных целях и не содержит рекомендаций или предложений о совершении сделок. ОАО «Промсвязьбанк» уведомляет, что использование представленной информации не обеспечивает защиту от убытков или получение прибыли. ОАО «Промсвязьбанк» и его сотрудники не несут ответственности за полноту и точность предоставленной информации, а также последствия её использования, и оставляют за собой

право пересмотреть её содержание в любой момент без предварительного уведомления.

Настоящим уведомляем всех заинтересованных лиц о том, что при подготовке обзора использовалась информация, полученная из сети Интернет, а также других открытых источников информации, рассматриваемых нами на момент публикации как достоверные.

ОАО «Промсвязьбанк», Москва, ул. Смирновская, 10, т.: 777-10-20, web-сайт: www.psbank.ru

Аналитическое управление Инвестиционного Департамента, т. 777-10-20(доб. 704733), e-mail: ib@psbank.ru