



	7 авг	4 авг	3 авг	2 авг	1 авг
USD/RUR (ЦБ)	26,7710	26,8040	26,7605	26,8416	26,8197
EUR/USD	1,2832	1,2871	1,2802	1,2786	1,2827
LIBOR 3 мес, USD, %	5,4400	5,4994	5,4800	5,4719	5,4675
URALS (\$/барр.)	72,37	70,88	70,63	72,03	70,79
Золото (\$/тр.унц.)	649,75	652,25	644,40	654,40	637,25

ВВП	6,3%	6,4%
(к тому же периоду прошлого года)	(за 1п06г.)	(за 05г.)
Инфляция (ИПЦ)	0,7%	6,9%
	июль-06	к дек-2005
Денежная база (млрд. руб.)	2584	1644,6
	(31.07.06)	(27.12.04)
ЗВР ЦБ	265,6	247,3
(млрд. \$)	(28.07.06)	(01.06.06)

## Панорама

Краткий обзор валютных, денежных  
и фондовых рынков  
вторник 8 августа 2006 года

### Новости

**Минэкономразвития РФ повысило прогноз роста ВВП** на 2006 г до 6,6%. Ранее Минэкономразвития прогнозировало этот показатель на уровне 6,5%. Кроме того, МЭРТ прогнозирует стабильный номинальный курс рубля к доллару США при относительно стабильном курсе доллара к евро. Согласно прогнозу, в конце 2006 г. за доллар будут давать 26,7 руб., в конце 2007 г. - 26,4, 2008 г. - 26,7, в 2009 г. - 26,1. МЭРТ РФ прогнозирует цену на нефть на 2006 г. в размере \$65 за баррель. Ранее Минэкономразвития прогнозировало среднегодовую цену нефти в 2006 г. в размере \$62 за баррель.

**Инфляция в России** за январь-июль 2006 г. составила 6,9%, сообщил Росстат. Базовая инфляция, исключая кратковременные неравномерные изменения цен под влиянием отдельных факторов административного, событийного и сезонного характера, в июле составила также 0,5 %, а в январе-июле 2006 г. — 4,5%. В июле в 17 субъектах РФ прирост потребительских цен составил более 1,0%. Заметнее всего цены и тарифы выросли в Вологодской области (на 1,7%), что связано с удорожанием продуктов питания на 2,7%. В 8 субъектах РФ индекс потребительских цен был ниже 100% в результате удешевления продовольственных товаров. В Чукотском автономном округе при снижении цен на плодоовощную продукцию на 27,0% индекс потребительских цен составил 96,8%.

**Сохранение потребительского бума** в ближайшие 3 года ожидает МЭРТ РФ. В 2006 г. ожидается рост розничной торговли на уровне 12,1%, в 2007 г. - 10,5%, в 2008 г. - 9,5%, в 2009 г. - 8,5%. Вместе с тем, проблемой потребительского бума будет то, что российские предприятия не смогут в полной мере обеспечить потребности рынка, что приведет к росту импорта.

**США собираются пересмотреть режим долгосрочных торговых льгот для России,** Казахстана и еще 11 развивающихся стран. Это решение последовало за недавнем крахом переговоров о вступлении в ВТО ряда стран, в том числе России, Индии и Бразилии, которых некоторые члены американского Конгресса обвиняют в нежелании пускать на внутренние рынки иностранные продукты.

**Магнитогорский меткомбинат** (ММК) за 7 месяцев текущего года произвел 6.35 млн. т товарной металлопродукции, что на 11.1% выше по сравнению с аналогичным показателем прошлого года. Добыча готовой руды в январе-июле сократилась на 8.1% и составила 197.7 тыс. т. Производство стали за отчетный период выросло на 8.9% до 6.99 млн. т, проката - на 10.9% до 6.46 млн. т. Выпуск агломерата увеличился на 9.5% до 6.38 млн. т, кокса - на 2.5% до 3.25 млн. т, чугуна - на 6.4% до 5.76 млн. т. Экспортная доля в отгрузке металлопродукции ММК с начала года составила 51.6%.

**ТМК:** Внеочередное собрание акционеров ОАО «Трубная металлургическая компания» (ТМК) утвердило допэмиссию 67,153923 млн. обыкновенных акций номиналом 10 руб. Дополнительный выпуск составляет 7,7% уставного капитала ТМК, в настоящее время равного 8,73 млрд. руб. Акции допэмиссии будут размещены по закрытой подписке среди существующих акционеров. Основным акционером ТМК является Д. Пумпянский, занимающий должность председателя совета директоров компании. Ранее сообщалось, что ТМК планирует разместить осенью до 10% от уставного капитала на Лондонской фондовой бирже и привлечь до \$500 млн.

**СУАЛ** планирует первичное размещение акций в Лондоне, по итогам которого капитализация компании может составить \$3,8 млрд.

**Amtel-Vredestein** договорилось о покупке нижегородского дистрибьютора автокомпонентов «ПигМа», с помощью которого рассчитывает довести уровень продаж розничного сегмента до \$250 млн. Шинный холдинг не приводит стоимости сделки и данных о финансовых показателях приобретаемой компании, однако называет ПигМу «одним из крупнейших российских дистрибьюторов автокомпонентов».

**Чистая прибыль ООО «Нефтегазовая компания «Итера»** по РСБУ в I полугодии 2006 г. увеличилась в 3 раза до 960 млн. руб. с 322 млн. руб. за аналогичный период прошлого года. Выручка в январе-июне 2006 г. снизилась на 19.4% до 12.255 млрд. руб. с 15.169 млрд. руб. в I полугодии 2005 г.

**СУЭК** рассматривает возможность выпуска в текущем году кредитных нот (CLN) на \$150-250 млн. Привлеченные средства СУЭК планирует направить на финансирование пятилетней инвестпрограммы стоимостью \$1 млрд. По словам главы компании, по итогам 2006 г. СУЭК планирует получить \$2,2-2,4 млрд. выручки, что примерно на 48.3% больше, чем в прошлом году.

**ЮТК:** По итогам 2006 г., по прогнозу компании, доля новых (перспективных) услуг в структуре доходов ОАО «ЮТК» достигнет уровня 11-12%. Таковыми услугами, в частности, являются: услуги широкополосного доступа в Интернет; услуги мультимедийно-мультисервисных сетей, предоставляемые в пакете (в том числе цифровое кабельное ТВ и IP-TV); коммерческие услуги, предоставляемые на базе Call-центров и услуги на базе централизованной интеллектуальной сети связи.

По материалам газет «Ведомости», «Коммерсант», а также Reuters, interfax.ru, prime-tass.ru, rbc.ru, akm.ru

АКБ «Промсвязьбанк», Москва, ул. Смирновская, 10, т.: 777-10-20, web-сайт: www.psbank.ru

Аналитическое управление Инвестиционного департамента, т. 777-10-20(доб. 2520), e-mail subbotina@psbank.ru

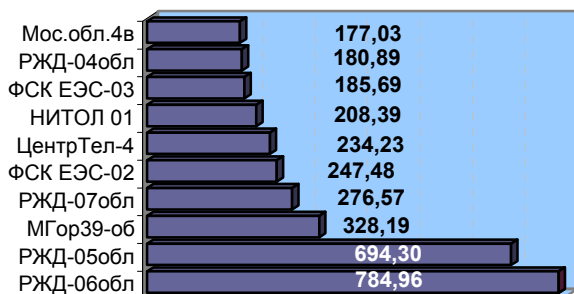
## Внутренний рынок облигаций

		07 авг	04 авг	03 авг	02 авг	01 авг
10-летние гособлигации США (дох-сть закрытия)	% год	4,92	4,90	4,95	4,96	4,98
Доходность Россия-30	% год	5,98	5,96	6,06	6,07	6,11
Объем рынка ОФЗ по номиналу	млрд. руб.	819,44	819,44	819,44	819,44	813,41
Капитализация рынка ОФЗ	млрд. руб.	812,77	812,77	812,44	812,17	806,63
Торги в секции госбумаг на ММВБ	млн. руб.	1510,73	1093,36	910,08	9529,34	1914,58
Первичные размещения негос. сектора облигаций	млрд. руб.	0,00	0,00	3,00	0,30	0,00
Вторичные торги негос. сектора облигаций	млрд. руб.	6,73	8,28	9,77	15,16	9,25
Индекс корп. обл ММВБ		101,01	101,06	100,98	100,98	100,92

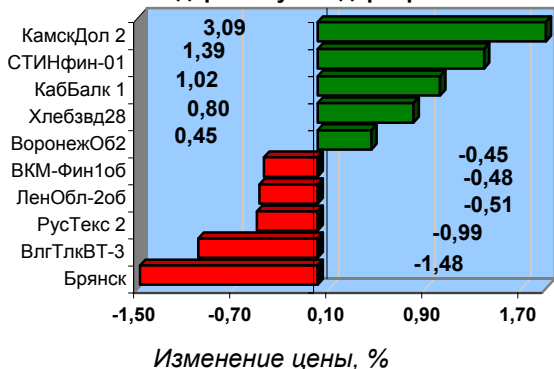
### Доходность облигаций первого эшелона

Эмитент	RUR		USD	
	Дата погаш.	YTM (%)	Дата погаш.	YTM (%)
Газпром	18.01.07	5,60	25.04.07	6,09
ВТБ	19.03.09	6,25	11.12.08	6,09
ТНК	28.11.06	4,93	06.11.07	6,45

### Лидеры по объему торгов, млн.руб.



### Лидеры и аутсайдеры рынка



предложение в 2,14 раза. В общем, обошлось без сюрпризов. Перед размещением UST-3 торговались под 4,89%, а после – под 4,9%. В среду инвесторам будут предложены UST-10 на сумму \$13 млрд., а в четверг – UST-30 на \$10 млрд. Российские евробонды торговались с оглядкой на Treasuries и без лишних эмоций. Доходность России-30 составила к закрытию сессии 5,98%, спред к UST-10 сохранился на пятничном уровне.

Сегодня до решения ФРС мировые рынки будут топтаться на месте. От ведомства Б.Бернанке ждем неизменности ставки и рассказа о том, как Америку душил инфляция, с прозрачным намеком на возможность ужесточения денежной политики на сентябрьском заседании. В этом случае доходность пойдет вниз, но не обвально. UST-10 ожидаем в районе 4,83-4,87%, Россию-30 – в диапазоне 5,85-5,90%. Гораздо менее вероятным выглядит вариант, когда ФРС все-таки поднимет ставку с намеком на паузу в сентябре. В этом случае последует резкий, но кратковременный откат.

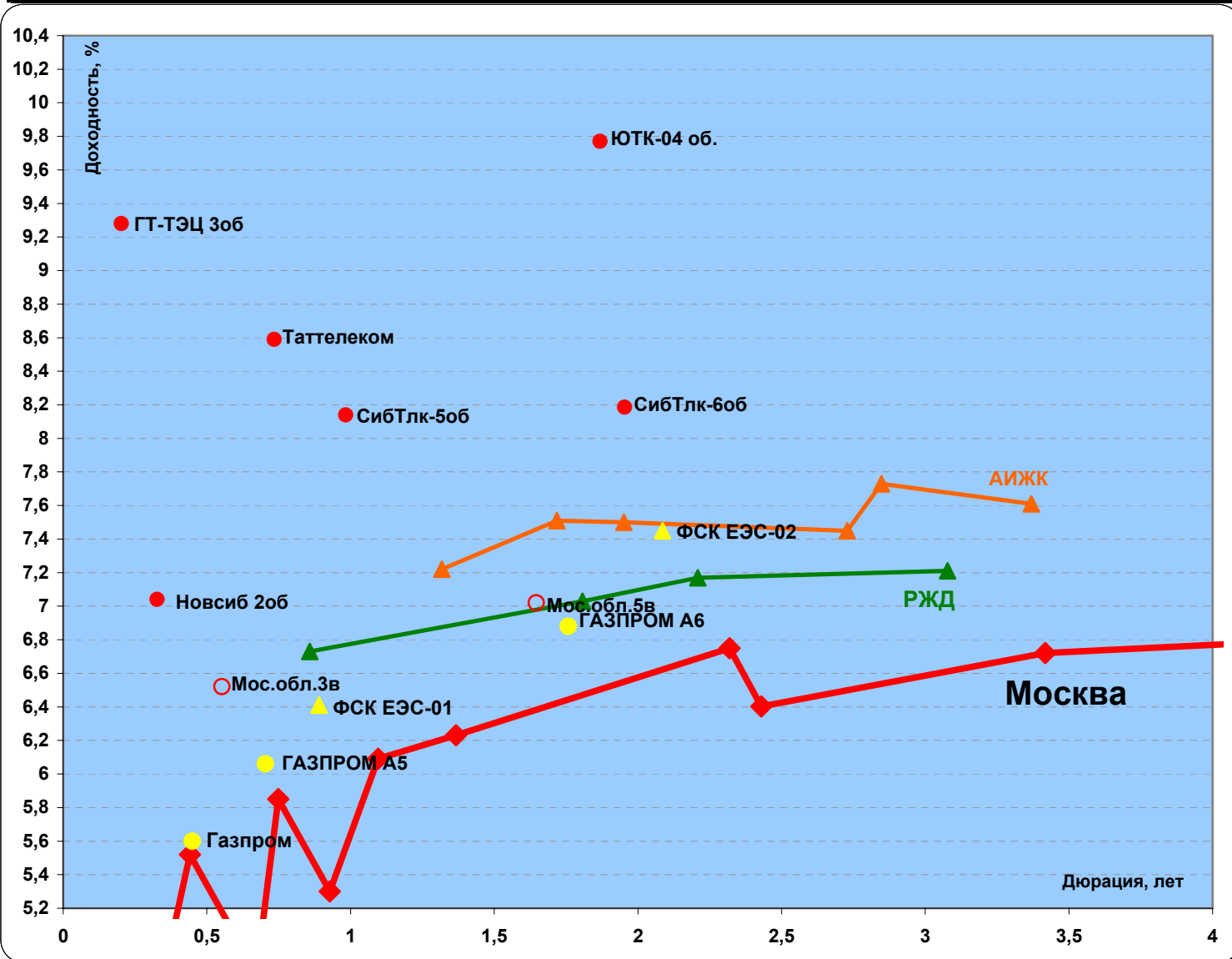
**Рынок ОФЗ-ОБР** в понедельник все-таки не изменил своей традиции и продемонстрировал невысокие обороты. Точнее, формально участники наторговали более чем на 1,5 млрд. рублей, однако почти 1 млрд. рублей пришелся на ОБР. А вот по ценовой динамике рынок не обманул ожиданий – длинные бумаги закономерно выросли. ОФЗ 46018 прибавила в цене 21 б.п., а самая длинная ОФЗ 46020 – 25 б.п. Таким образом, госбумаги отыграли пятничное ралли в евробондах. Спред ОФЗ 46018 к России-30 сократился с 79 до 74 б.п. Ну а невысокая активность помимо фактора понедельника связана также и с оцепенением, сковавшим все долговые рынки в преддверии вердикта ФРС. Сегодня не ждем резких движений. Решение по ставке станет известно поздно вечером, а пока участники предпочтут занять выжидательные позиции. **Дох-ти к погашению:** в 2006-2007 гг. – 1,36-5,61, в 2008-2010 гг. – 4,02-6,26%, 2011-2036 гг. – 6,46-7,87%.

**Рынок негосударственных облигаций** в целом следовал за мировыми рынками, предпочтя ценовой «боквик» с небольшим отрицательным уклоном. Среди лидеров по объемам рыночных сделок подешевели выпуски РЖД-5 и 6 на 15 и 10 б.п. соответственно. На 5 б.п. подорожал Газпром-4. По всему спектру московских выпусков прошло всего 10 рыночных сделок. При этом цены изменились разнонаправленно. Три из четырех выпусков Московской области подешевели, однако изменение котировок не превышало 10 б.п. Во втором эшелоне незначительно снизились в цене телекомы. В третьем эшелоне привлек внимание высокими рыночными оборотами АЦБК-инвест (более 50 млн. рублей). При этом бумаги подорожали на 10 б.п. В целом же в течение дня на рынке не происходило ничего примечательного. Сегодня также не ждем существенных движений и свежих идей. Поведение долговых рынков, в том числе и рублевого, сейчас определяет ФРС. Однако ключевое решение и комментарий по поводу ставки появятся после окончания сессии и будут отыгрываться уже в среду, когда станет понятна реакция рынка американского. В то же время некоторый отпечаток на ход торгов может наложить ситуация с рублевой ликвидностью. В начале недели ставки МБК были не слишком стабильны и колебались в диапазоне 1-3%. То есть об изобилии свободных денег говорить не приходится, хотя и о дефиците речи нет. Просто, похоже, «кэш» по рынку распределен неравномерно. Это может привести к локальным «нелогичным» ценовым колебаниям в отдельных выпусках.

**Базовые активы** Понедельник не принес на мировые долговые рынки ничего нового. В ожидании сегодняшнего решения ФРС по поводу ставки и сопроводительного комментария американских денежных властей участники рынка не столько торговали, сколько гадали о возможных сценариях дальнейшего развития событий. В результате малоактивных торгов казначейские облигации США немного подешевели. В частности UST-10 к утру вторника подросла в доходности с 4,9 до 4,93%. Помимо заседания ФРС есть еще один немаловажный фактор. На эту неделю запланированы аукционы по UST на общую сумму \$44 млрд. Первый из них – по 3-летним бумагам на \$21 млрд. состоялся как раз вчера. Верхняя планка доходности была установлена на уровне 4,898%, спрос превысил

## Изменения цен, объемы торгов и текущая доходность негосударственных облигаций

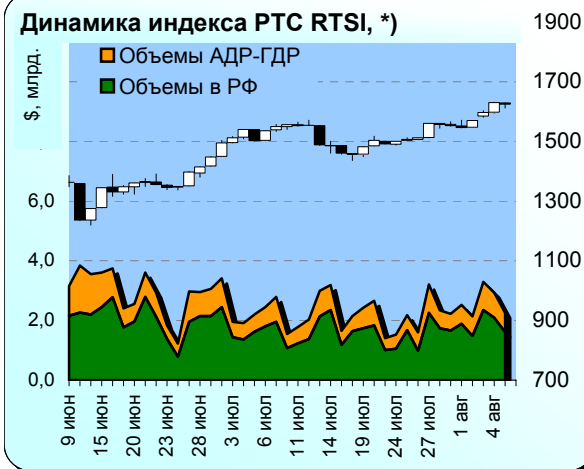
	Доходность к погашению (оферте)	Изм. цены за день	Кол-во сделок	Объем торгов на ММВБ	Объем рынка по номиналу	Объем рынка по текущим ценам	Кол-во вып. в обращении	Выпуски, с которыми совершалась сделка
	% год.	%	Шт.	руб.	руб.	руб.	Шт.	Шт.
<b>Всего</b>		<b>-0,07</b>	<b>1091</b>	<b>6 665 885 986</b>	<b>755 234 618 000</b>	<b>760 281 845 994</b>	<b>416</b>	<b>197</b>
Москва	<b>6,24</b>	0,11	24	444 904 469	67 079 905 000	72 318 448 605	13	4
Прочие РМОВ	<b>7,34</b>	-0,04	153	468 564 624	106 595 000 000	112 293 286 000	75	36
Корпоративные	<b>8,72</b>	-0,09	914	5 752 416 893	581 559 713 000	575 670 111 389	328	157
<b>В т.ч. по эшелонам</b>								
1 эшелон	<b>6,94</b>	-0,10	210	2 782 650 898	126 000 000 000	127 399 400 000	19	11
2 эшелон	<b>8,24</b>	-0,09	338	1 229 373 713	199 526 395 000	197 119 708 503	87	36
3 эшелон	<b>9,95</b>	-0,07	1093	1 740 392 283	256 033 318 000	251 151 002 886	222	110
<b>В т.ч. по отраслям</b>								
Банки	<b>8,66</b>	0,00	242	586 752 796	123 322 550 000	118 503 166 275	59	21
Телеком	<b>8,03</b>	-0,16	152	665 551 582	60 022 595 000	61 540 567 003	29	15
Машиностроение	<b>9,29</b>	-0,15	126	77 997 896	47 400 000 000	47 709 090 000	30	14
Металлургия	<b>8,40</b>	-0,01	130	356 810 414	53 880 000 000	51 806 010 000	26	13
ТЭК	<b>7,27</b>	-0,11	135	723 196 859	78 700 000 000	79 784 550 000	22	10
Химия и нефтехимия	<b>9,39</b>	-0,13	42	249 782 260	13 250 000 000	13 461 050 000	10	4
Лесная и целл.-бум.	<b>10,98</b>	0,00	95	83 476 764	6 700 000 000	6 725 400 000	8	3
Потребит.рынок	<b>10,31</b>	-0,06	344	590 538 582	85 818 105 000	84 039 106 998	76	41
Ипотека и строительство	<b>8,40</b>	0,00	71	145 383 663	29 040 000 000	28 249 600 000	21	11



АКБ «Промсвязьбанк», Москва, ул. Смирновская, 10, т.: 777-10-20, web-сайт: www.psbank.ru  
 Аналитическое управление Инвестиционного департамента, т. 777-10-20 (доб. 2520), e-mail: subbotina@psbank.ru

# Рынок акций

	7 авг	4 авг	3 авг	2 авг	1 авг
Индекс РТС, *)	1 623,59	1 629,23	1 596,08	1 569,90	1 544,88
Объем торгов на ММВБ (млрд. руб.)	38,93	51,61	59,20	37,18	48,71
DJIA	11 185,68	11 185,68	11 185,68	11 185,68	11 185,68
NASDAQ 100	1 509,43	1 509,43	1 509,43	1 509,43	1 509,43
Nikkei	15 456,81	15 456,81	15 456,81	15 456,81	15 456,81



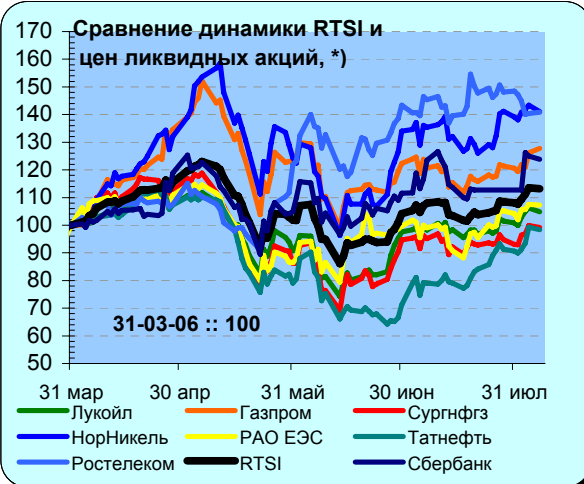
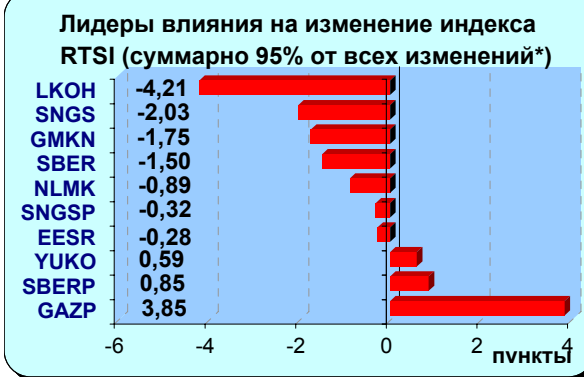
• В понедельник российский рынок акций показал разнонаправленную динамику котировок по наиболее ликвидным ценным бумагам при уменьшившихся на 25% оборотах торгов. Индекс РТС RTSI \*) по сравнению с закрытием предыдущего дня снизился на 0,35%. Наибольшее позитивное влияние на индекс RTSI оказал рост котировок акций Газпрома и привилегированных акций Сбербанка. Негативно отразилось на индексе RTSI снижение цен на акции Лукойла, Сургутнефтегаза, НорНикеля и Сбербанка.

• Смешанная ценовая динамика акций российских голубых фишек вчера была вызвана ростом цен на нефть и снижением ведущих мировых индексов рынков акций. Вчера цены на нефть подскочили до исторически рекордных отметок на известиях о том, что добыча нефти на одном из крупнейших месторождений в США прекращена ввиду обнаружения утечки нефти, о чем сообщила компания BP. Причиной закрытия месторождения нефти на Аляске стало обнаружение сильной коррозии на нефтепроводе, что может привести к его разрыву. После приостановления добычи нефти на этом месторождении США потеряли около 8% от всего объема производства нефти. Кроме того, рост цен на нефть подогревает военный конфликт между Израилем и группировкой Хезболлах и ситуация в Иране, правительство которого дало понять, что экспорт нефти из страны может быть приостановлен в случае начала военных действий против Ирана или в случае введения международных санкций. В конце августа СБ ООН может ввести санкции против Ирана, и вполне вероятно, что Иран ответит на это сокращением нефтяных поставок, что может поднять цены на нефть выше \$90 за баррель. Ожидания дальнейшего повышения стоимости энергоносителей подталкивают вверх котировки российских «нефтяных фишек», которые, как мы ожидаем, сегодня продемонстрируют рост.

• Несмотря на наблюдавшийся вчера рост цен на цветные металлы на товарных рынках, который сегодня, скорее всего, вызовет повышение цен на акции НорНикеля, котировки акций ВСМПО-Ависма вчера испытали существенное снижение. Дело в том, что намерения Рособоронэкспорта приобрести контроль над ВСМПО-Ависмой могут негативно отразиться на ее контрактах по поставке титановых изделий для американских авиакосмических компаний, таких как Boeing. Это вызвано санкциями госдепа США по отношению к «Рособоронэкспорту». Мы полагаем, что санкции напрямую не повлияют на бизнес ВСМПО-Ависма и рассматриваем данное снижение котировок как спекулятивную игру. Вместе с тем, в условиях усугубляющихся проблем американской экономики мы ожидаем, что США будут в ближайшие годы «закручивать гайки» в отношении бизнеса российских компаний в США.

• Ключевым событием недели сегодня станет решение ФРС США по процентным ставкам. Основная интрига заключается в том, что одной из целей жесточайшей монетарной политики США является попытка сбить поднимающую голову инфляцию, порожденную, прежде всего, высокими ценами на нефть. Поэтому, мы не исключаем, что ФРС США может продолжить свой подъем процентных ставок на фоне установления ценами на нефть новых исторически рекордных отметок. Повышение ФРС США процентных ставок или жесткий комментарий о продолжении в будущем политики увеличения процентных ставок, на наш взгляд, может привести к развитию на мировых рынках волны снижения котировок акций.

• Рост цен на нефть и спокойная ситуация на мировых рынках акций сегодня, по нашему мнению, будет способствовать повышению индекса RTSI при невысокой активности торгов.



\*) По данным РТС (www.rts.ru)

## 07/08/2006 Понедельник

- 09:00 Япония: Индекс совпадающих индикаторов за июнь Прогноз - 88.9%
- 09:00 Япония: Индекс опережающих индикаторов за июнь Прогноз - 50.0%
- 11:30 Швеция: Прирост ВВП за 2 квартал Прогноз - 1.1%
- 12:30 Великобритания: Промышленное производство за июнь
- 12:30 Великобритания: Производство в обрабатывающем секторе за июнь
- 23:00 США: Потребительское кредитование за июнь Прогноз - +\$4.0 bln
- Объявление об аукционе Минфина США 4-Week Bill
- Аукционы Минфина США 3-Month Bill, 6-Month Bill и 3-Year Note
- Пройдет заседание комиссии по рассмотрению проектов по использованию средств Инвестфонда.
- Внеочередное собрание акционеров ОАО "Мелеузовский завод железобетонных конструкций"
- Внеочередное собрание акционеров ОАО "Сильвинит"
- Внеочередное собрание акционеров ОАО по электромонтажу электростанций и подстанций "Электроуралмонтаж"
- Оферта Елисейев Палас Отель, 2 [Облигации] Цена оферты – 100  
Объем - 300 000 000 / RUR Номинал - 1000
- Оферта Национальная Лесоиндустриальная Компания, 1 [Облигации] Цена оферты – 100  
Объем - 500 000 000 / RUR Номинал - 1000

## 08/08/2006 Вторник

- 03:50 Япония: Денежный агрегат M2+CD за июль Прогноз - 1.3%
- 09:00 Япония: Индекс оценки текущей экономической ситуации за июль Прогноз - 51.0
- 10:00 Германия: Сальдо платежного баланса за июль Прогноз - +E7.9 млрд.
- 10:00 Германия: Сальдо торгового баланса без учета сезонных колебаний за июль
- 10:00 Германия: Сальдо торгового баланса с учетом сезонных колебаний за июль
- 14:00 Германия: Производство в обрабатывающем секторе промышленности за июль
- 14:00 Германия: Промышленное производство за июль
- 16:30 Канада: Разрешения на строительство за июль Прогноз - 0.0%
- 16:30 США: Затраты на рабочую силу за 2 квартал
- 16:30 США: Производительность вне сельского хозяйства за 2 квартал Прогноз - 1.0%
- **22:15 США: Решение по процентной ставке Федерального Комитета по операциям на открытом рынке Прогноз - 5.25%**
- Великобритания: Предварительные данные по приросту ВВП за июль
- Аукцион Минфина США 4-Week Bill
- Арбитраж возобновит рассмотрение иска "Росгазификации" о взыскании с ЗАО "СР-ДРАГА" убытков на 1,3 млрд руб.
- Апелляция рассмотрит жалобу "Росгосстраха" на взыскание 48,3 млн долл. в пользу ФГУП "Космическая связь".
- Внеочередное собрание акционеров ОАО "Вологодавтодор"
- Внеочередное собрание акционеров ОАО "НК "Роснефть" - Комсомольский нефтеперерабатывающий завод"
- Внеочередное собрание акционеров ОАО "НК "Роснефть" - Краснодарнефтегаз"
- Внеочередное собрание акционеров ОАО "НК "Роснефть" - Пурнефтегаз"
- Внеочередное собрание акционеров ОАО "НК "Роснефть" - Ставропольнефтегаз"
- Внеочередное собрание акционеров ОАО "НК "Роснефть" - Туапсинский нефтеперерабатывающий завод"
- Выплата купона Таттелеком, 3 [Облигации] Ставка купона - 11.75 % Размер купона (RUR) - 29.38  
Объем - 600 000 000 / RUR Номинал - 1000 Оценочная сумма выплаты - 17 628 000
- Выплата купона КБ МИА (ОАО), 2 [Облигации] Ставка купона - 9.5 % Размер купона (RUR) - 23.68  
Объем - 1 000 000 000 / RUR Номинал - 1000 Оценочная сумма выплаты - 23 680 000
- Выплата купона Банк Русский стандарт, 2007-3 (LPN) [Еврооблигации] Ставка купона - 6.72 %  
Размер купона (USD) – 33600 Объем - 200 000 000 / USD
- Погашение БИН Банк, 2006 (LPN) [Еврооблигации] Объем - 11 500 000 / USD

## 09/08/2006 Среда

- 05:30 Австралия: Кредитование жилищного строительства за июнь Прогноз - 0.5%
- 09:00 Япония: Заказы в машиностроении за июнь Прогноз - -1.6%
- 11:30 Дания: Сальдо торгового баланса за июнь
- 11:30 Дания: Сальдо платежного баланса за июнь
- 12:00 Норвегия: Уровень безработицы за май
- 12:30 Великобритания: Внешнее сальдо торгового баланса за июнь

- 13:30 Великобритания: Публикация Инфляционного Отчета Банка Англии с последующей пресс-конференцией управляющего Mervin King.
- 15:00 США: Индекс рефинансирования за неделю до 5 августа
- 16:15 Канада: Начало строительства за июль Прогноз - 225.0 тыс.
- 18:00 США: Оптовые запасы за июль Прогноз - 0.6%
- 18:30 США: Запасы нефти и нефтепродуктов за неделю до 5 августа
- Аукцион Минфина США 10-Year Note
- Арбитраж рассмотрит иск Газпромбанк-инвест к МПР по лицензии на Южно-Тамбейское месторождение.
- Годовое собрание акционеров "Магистральдорстрой"
- Выплата купона Альфа-Банк, 2007 [Еврооблигации] Ставка купона - 7.75 % Размер купона (USD) – 38750 Объем - 150 000 000 / USD Номинал - 1000000 Оценочная сумма выплаты - 5 812 500
- Выплата купона Искитимцемент, 2 [Облигации] Ставка купона - 12.5 % Размер купона (RUR) - 31.16 Объем - 500 000 000 / RUR Номинал - 1000 Оценочная сумма выплаты - 15 580 000
- Выплата купона ТатИнК-Финанс, 1 [Облигации] Ставка купона - 14.3 % Размер купона (RUR) - 71.3 Объем - 500 000 000 / RUR Номинал - 1000 Оценочная сумма выплаты - 35 650 000
- Выплата купона ЮТК, 2 [Облигации] Ставка купона - 10.5 % Размер купона (RUR) - 52.36 Объем - 1 500 000 000 / RUR Номинал - 1000 Оценочная сумма выплаты - 78 540 000
- Выплата купона Россия, 27020 [Облигации] Ставка купона - 10 % Размер купона (RUR) - 49.86 Объем - 8 800 000 000 / RUR Номинал - 1000 Оценочная сумма выплаты - 438 768 000
- Выплата купона Банк Петрокоммерц, 2007 [Еврооблигации] Ставка купона - 9 % Размер купона (USD) – 45000 Объем - 120 000 000 / USD
- Оферта Салаватнефтеорг-синтез, 2008 (CLN) [Еврооблигации] Цена оферты – 100 Объем - 50 000 000 / USD Тип оферты - PUT

### 10/08/2006 Четверг

- 02:45 Новая Зеландия: Уровень безработицы за 2 квартал Прогноз - 3.9%
- 03:50 Япония: Сальдо платежного баланса за июль Прогноз - ¥1.154 трлн.
- 03:50 Япония: Индекс цен на корпоративные товары за июль Прогноз - +3.1%
- 05:30 Австралия: Уровень безработицы за июль Прогноз - 4.9%
- 16:30 Канада: Сальдо торгового баланса- Intl merchandise trade
- 16:30 США: Сальдо торгового баланса за июль Прогноз - -\$64.5 млрд.
- 16:30 США: Количество заявок на пособие по безработице за неделю до 5 августа
- 18:30 США: Запасы природного газа за неделю до 5 августа
- 22:00 США: Дефицит государственного бюджета за июль Прогноз - -\$47.8 млрд.
- Объявление об аукционах Минфина США 3-Month Bill и 6-Month Bill
- Аукцион Минфина США 30-Year Bond
- Суд возобновит рассмотрение иска "Юганскнефтегаза" о взыскании с ЮКОСа ущерба в размере 226,1 млрд руб.
- Внеочередное собрание акционеров ОАО "Минеральные удобрения"
- Внеочередное собрание акционеров ОАО "Уралбурмаш"
- Внеочередное собрание акционеров ОАО Центральный ордена Трудового Красного Знамени научно-исследовательский и проектный институт строительных металлоконструкций имени Н.П. Мельникова
- Выплата купона Газпром, 6 [Облигации] Ставка купона - 6.95 % Размер купона (RUR) - 34.65 Объем - 5 000 000 000 / RUR Номинал - 1000 Оценочная сумма выплаты - 173 250 000
- Выплата купона ОРГРЭСБАНК, 1 [Облигации] Ставка купона - 10 % Размер купона (RUR) - 50.14 Объем - 500 000 000 / RUR Номинал - 1000 Оценочная сумма выплаты - 25 070 000
- Выплата купона ТРАНСАЭРО-Финансы, 1 [Облигации] Ставка купона - 11.65 % Размер купона (RUR) - 58.09 Объем - 2 500 000 000 / RUR Номинал - 1000 Оценочная сумма выплаты - 145 225 000
- Выплата купона ТОП-КНИГА, 1 [Облигации] Ставка купона - 11.35 % Размер купона (RUR) - 56.59 Объем - 700 000 000 / RUR Номинал - 1000 Оценочная сумма выплаты - 39 613 000
- Выплата купона Кристалл финанс, 1 [Облигации] Ставка купона - 12 % Размер купона (RUR) - 59.84 Объем - 500 000 000 / RUR Номинал - 1000 Оценочная сумма выплаты - 29 920 000

### 11/08/2006 Пятница

- 03:50 Япония: Предварительные данные по приросту ВВП за 2 квартал Прогноз - +0.4%
- 10:00 Япония: Публикация ежемесячного экономического Отчета Банка Японии
- 14:00 Еврозона: Индекс опережающих индикаторов за июль
- 16:30 США: Индекс цен на экспорт за июль
- 16:30 США: Индекс цен на импорт за июль
- 16:30 США: Розничные продажи и продажи продуктов питания за исключением продаж автомобилей за июль Прогноз - 0.5%
- 16:30 США: Розничные продажи и продажи продуктов питания за июль Прогноз - 0.6%
- 18:00 США: Деловые запасы за июль Прогноз - 0.5%

- **Япония: Решение по процентной ставке Банка Японии**
- РФФИ проведет аукцион по продаже 100% акций ОАО "Внешнеторговая фирма "ГПЗ".
- Арбитраж Москвы продолжит рассмотрение иска ТНК о незаконности доначисления 3 млрд руб. налогов за 2001г.
- РФФИ проведет в Москве открытый аукцион по продаже четырех легких многоцелевых вертолетов Ми-2.
- Внеочередное собрание акционеров ОАО Концерн "КАЛИНА"
- Внеочередное собрание акционеров ОАО "НОВАТЭК"
- Выплата купона Сбербанк России, 2015 [Еврооблигации] Ставка купона - 6.23 %  
Размер купона (USD) – 31150 Объем - 1 000 000 000 / USD
- Выплата купона Вымпелком, 2010 [Еврооблигации] Ставка купона - 8 % Размер купона (USD) – 40000  
Объем - 300 000 000 / USD
- Выплата купона Российский Банк Развития, 2008 (LPN) [Еврооблигации] Ставка купона - 6.5 %  
Размер купона (USD) – 32500 Объем - 170 000 000 / USD
- Выплата купона Праймери Дон, 1 [Облигации] Ставка купона - 12.5 % Размер купона (RUR) - 31.16  
Объем - 1 000 000 000 / RUR Номинал - 1000 Оценочная сумма выплаты - 31 160 000
- Оферта Группа ЛСР, 1 [Облигации] Цена оферты – 100 Объем - 1 000 000 000 / RUR Номинал - 1000

Настоящий информационно-аналитический обзор предоставляется исключительно в информационных целях и не содержит рекомендаций или предложений о совершении сделок.

АКБ «Промсвязьбанк» (ЗАО) уведомляет, что использование представленной информации не обеспечивает защиту от убытков или получение прибыли. АКБ «Промсвязьбанк» (ЗАО) не несет ответственности за полноту и точность предоставленной информации, а также последствия её использования, и оставляет за собой право пересмотреть ее содержание в любой момент без предварительного уведомления.