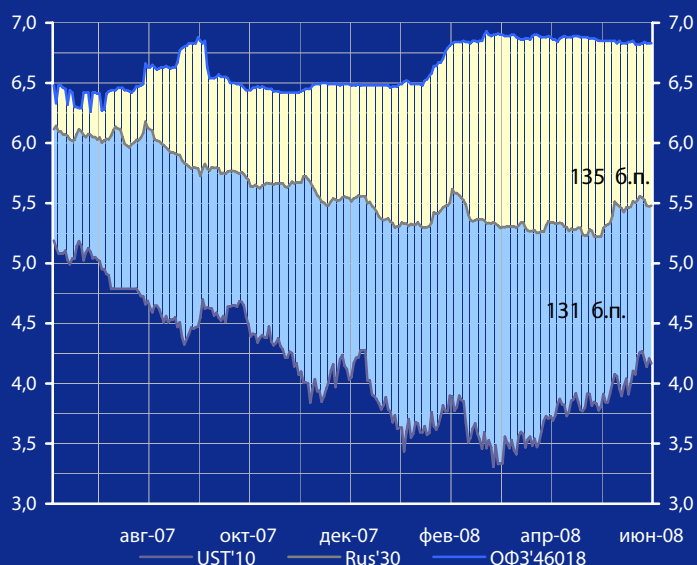
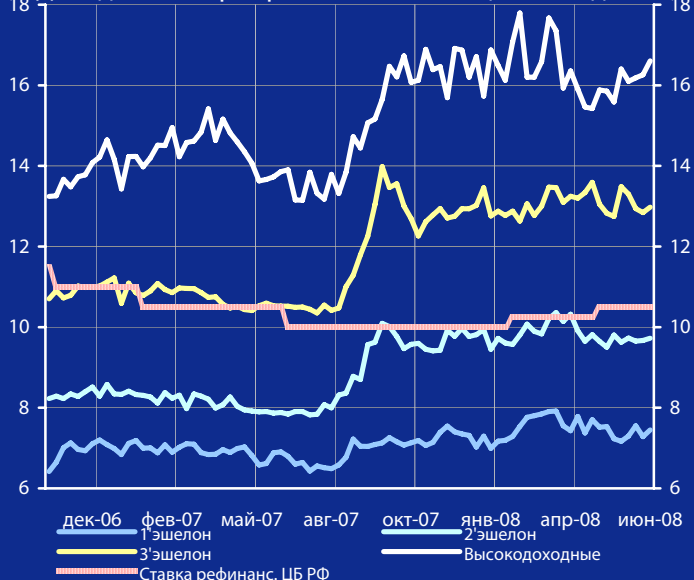


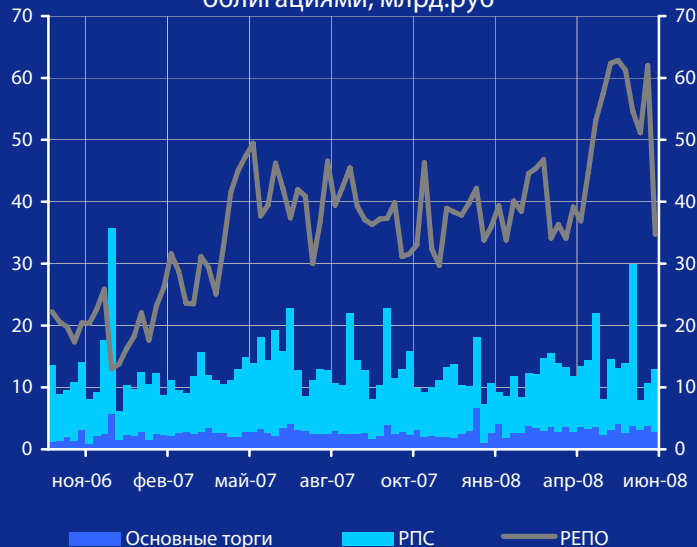
Доходность UST'10, Rus'30 и ОФЗ'46018, %



Доходность корпоративных облигаций, % годовых



Обороты торгов корпоративными облигациями, млрд.руб



Панорама

Краткий обзор долговых рынков

за неделю с 16 июня по 20 июня 2008 г.

Понедельник 23 июня 2008 г.
Ключевые индикаторы рынка

Тикер	20 июн	Нед.изм.	3м max	3м min	12м max	12м min
UST'10, %	4,17	-0,09	4,27	3,34	5,19	3,31
Rus'30, %	5,48	-0,08	5,56	5,22	6,18	5,22
ОФЗ'46018, %	6,83	0,01	6,90	6,82	6,93	6,26
Libor \$ 3М, %	2,80	-0,01	2,92	2,61	5,73	2,54
Euribor 3М, %	4,96	0,00	4,97	4,67	4,97	4,16
Mibor 3М, %	6,25	0,01	7,45	6,23	7,68	4,79
EUR/USD	1,563	0,02	1,599	1,538	1,599	1,339
USD/RUR	23,55	-0,24	23,91	23,32	25,96	23,32

Мировые рынки облигаций

Доходность 10-летних гособлигаций США (UST'10) за неделю снизилась на 9 б.п. до уровня в 4,17% годовых на фоне существенного падения ведущих индексов рынка акций США. **См. Стр 3**

Суверенные облигации РФ

Спрэд доходности индикативного выпуска Россия-30 (Rus'30) к UST'10 на прошедшей неделе расширился на 2 б.п. до величины в 131 б.п. в условиях опережающего снижения доходности облигаций UST'10. **См. Стр 3**

Корпоративные рублевые облигации

На рынке рублевых корпоративных облигаций на минувшей неделе наблюдалось разнонаправленное изменение котировок выпусков при выросших в среднем оборотах рыночных торгов. **См. Стр 4**

Новости дня

На рынке рублевых корпоративных облигаций на минувшей неделе наблюдалось преимущественное повышение доходности выпусков при снизившихся в среднем оборотах рыночных торгов. **См. Стр 2**

Календарь событий сегодня:

Германия: Индекс настроения в деловых кругах.
 Еврозоны: Индексы деловой активности.

См. Стр 5
Макроэкономические индикаторы РФ

	Макроэкономические индикаторы РФ		Изменение
ВВП (к тому же периоду прошлого года)	8,5% (1 кв. 8г.)	8,1% (за 07 г.)	0,4%
Инфляция (Индекс потребительских цен)	1,4% (май 08г.)	7,7% (к дек 07г.)	
Денежная база (млрд.руб.)	4359,6 (16.06.08)	4268,2 (01.01.08)	91,4
Золотовалютные резервы (\$, млрд.)	551,5 (13.06.08)	474,0 (28.12.07)	77,5
Остатки на к/с банков *)	697,8	602,5	95,3
Депозиты банков в ЦБ *)	329,2	264,3	64,9
Сальдо операций ЦБ РФ *)	65,4	177,7	-112,3
*) в млрд. руб. на дату (23.06.08) (16.06.08)			

Макроэкономика и банковская система

Внешнеторговый оборот России, рассчитанный по методологии платежного баланса, в январе-апреле 2008 г. составил \$235,2 млрд., что на 48,4% превышает показатель аналогичного периода прошлого года, сообщил Росстат. За первые 4 месяца 2008 г. экспорт России достиг \$150,3 млрд., что на 51,8% больше показателя января-апреля 2007 г. Импорт увеличился на 42,8% до \$84,9 млрд. Сальдо торгового баланса оставалось положительным - \$65,3 млрд., что на 65,3% больше чем в январе-апреле 2007 г. Внешнеторговый оборот РФ с основными внешнеторговыми партнерами из числа стран дальнего зарубежья за первые 4 месяца 2008 г. вырос на 52,3% и составил \$193,68 млрд., в том числе со странами ЕС — на 56,1% до \$121,34 млрд.

В федеральный бюджет РФ за январь-май 2008 г. поступило 1,703 трлн. руб., администрируемых Федеральной налоговой службой (ФНС) России доходов, что на 36,9% больше, чем за аналогичный период прошлого года. Основная масса администрируемых ФНС доходов федерального бюджета обеспечена поступлениями налога на добычу полезных ископаемых (38%), НДС (26%) и налога на прибыль (19%).

Новости рынка облигаций

Правление АК "АЛРОСА" на приняло решение выпустить еврооблигации на сумму \$1 млрд. Как сообщила пресс-служба компании, облигации планируется разместить сроком на 10 лет с уровнем доходности не более 9%. Еврооблигации будут размещены "в целях минимизации рисков ликвидности компании и изменения структуры долгового портфеля в пользу долгосрочного финансирования", отмечается в сообщении АК "АЛРОСА".

НОМОС-банк разместил облигации серии 09 на 5 млрд. руб. Общий объем спроса превысил предложение и составил 6,235 млрд. руб. Ставка 1 купона, определенная эмитентом, составила 9,75% годовых, ставка по 2 купону равна ставке 1 купона. Ставки третьего-десятого купонов определяются решением эмитента. Исполнение оферты по облигациям указанного выпуска состоится 24 июня 2009 г. Эффективная доходность облигаций к годовой оферте составляет 9,99% годовых. Ведущим организатором выпуска выступил ОАО "НОМОС-банк". Организатор выпуска - ОАО "Банк Российский Кредит". Соорганизаторы - ОАО "Банк ВТБ" и ОАО "Промсвязьбанк".

Газпромбанк разместил 5-летние евробонды на \$500 млн. под 350 б.п. над среднерыночными свопами. Размещение прошло по номиналу. Размер купона составляет 7,933% годовых.

Новости эмитентов

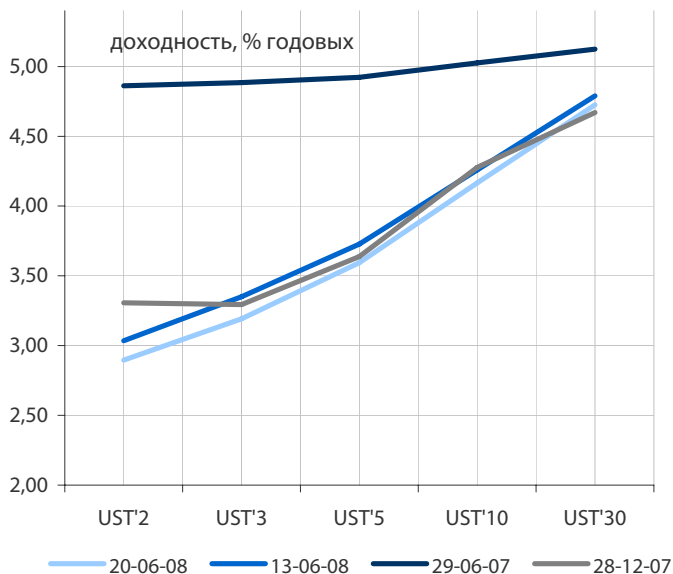
ОАО "Газпром нефть" рассматривает возможность приобретения добывающих и перерабатывающих нефтяных активов за рубежом, сообщил президент компании А.Дюков. Он пояснил, что компания намерена развивать нефтеперерабатывающую составляющую бизнеса и изучает варианты по приобретению нефтеперерабатывающих мощностей на территории Европы. А.Дюков не уточнил, где именно компания планирует осуществлять приобретения, отметив, что "Газпром нефти" интересны все три основные экспортные направления: Бургас, Приморск и восточное направление (ВСТО). Кроме того, А.Дюков сообщил, что компании интересны проекты в Ираке, Венесуэле и Африке, пояснив, что приоритетные регионы деятельности "Газпром нефти" будут обозначены в стратегии развития компании до 2020 г., которая будет разработана до конца текущего года. Кроме того, Совет директоров ОАО "Газпром нефть" на заочном заседании 16 июня 2008 г. принял решение о размещении двух выпусков облигаций серий 04 и 05 на общую сумму 15 млрд. руб.

Чистая прибыль ОАО "ОГК-6" по МСФО в 2007 г. по сравнению с 2006 г. снизилась в 2,6 раза и составила 1,547 млрд. руб. Выручка ОГК-6 в 2007 г. увеличилась по сравнению с предыдущим годом на 23,3% - до 35,334 млрд. руб. Увеличение выручки произошло в результате роста продаж выработанной электроэнергии на 12% - до 28,89 млрд. руб., что обеспечило 81,7% выручки компании, а также за счет увеличения в 4 раза - до 4,26 млрд. руб. - продаж покупной электроэнергии (12% выручки).

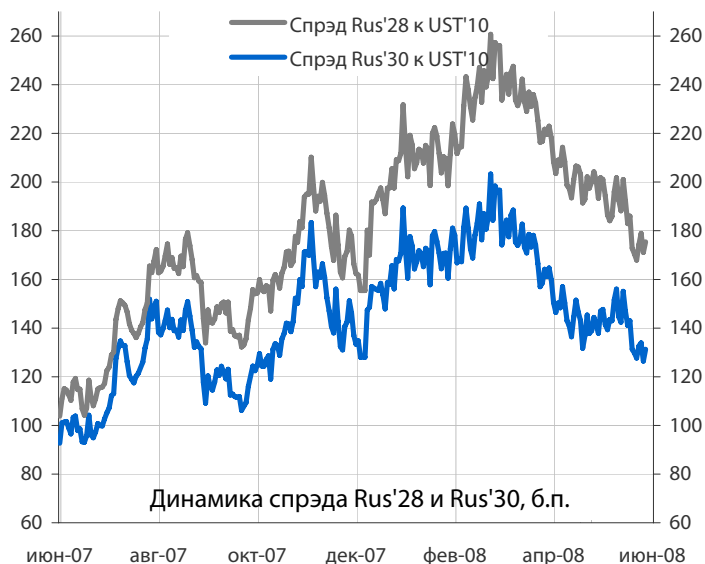
Альфа-Банк, по неофициальным данным, увеличил объем привлекаемого синдицированного кредита до \$315 млн. с \$200 млн. после того, как сделка была переподписана. Кредит состоит из 2 траншей и привлекается по ставке 100 б.п. над LIBOR для однолетнего транша и 130 б.п. - для транша на 18 месяцев.

Северсталь: Агентство Fitch Ratings повысило долгосрочный рейтинг дефолта эмитента и необеспеченные рейтинги ОАО "Северсталь" с BB- до BB, а национальный долгосрочный рейтинг компании - с A+(rus) до уровня AA-(rus). Прогноз по этим рейтингам - "стабильный". Также Fitch подтвердило краткосрочный рейтинг дефолта эмитента Северстали на уровне B. Повышение рейтингов Северстали отражает продолжение следования в течение последних 12 месяцев заявленной практике корпоративного управления, говорится в сообщении агентства. Рейтинги Северстали продолжают поддерживаться хорошими операционными показателями ее ключевых предприятий, на которые оказывают позитивное воздействие значительный масштаб, увеличение доли продукции более высокого передела и обеспеченность основным металлургическим сырьем.

Кривые доходности UST

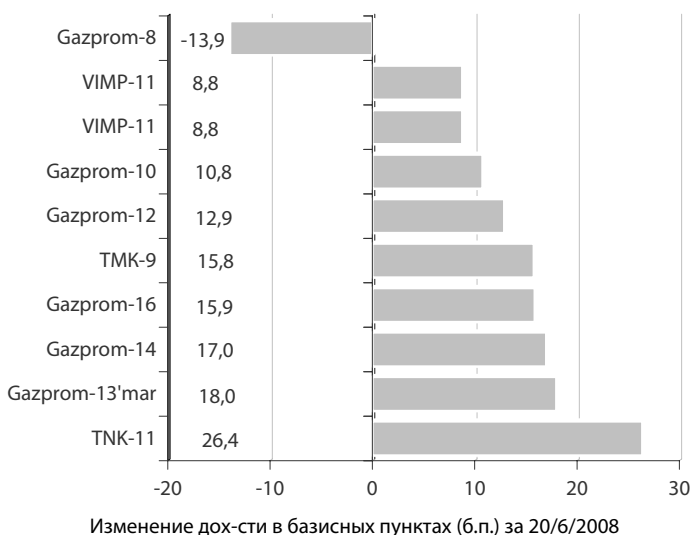


Динамика спреда Rus'28 и Rus'30 к UST'10



Динамика спреда Rus'28 и Rus'30, б.п.

Лидеры падения и роста рынка валютных корпоративных облигаций



Облигации казначейства США

Доходность 10-летних гособлигаций США (UST'10) за неделю снизилась на 9 б.п. до уровня в 4,17% годовых на фоне существенного падения рынка акций США. В условиях ухудшающейся обстановки в финансовом секторе, где начался процесс понижений агентствами рейтингов, финансовые власти США начали обсуждать систему реагирования на угрозу полномасштабного финансового кризиса. Ключевым событием текущей недели станет заседание ФРС США, вероятность принятия решения о повышении ставок на котором рынок оценивает сейчас на уровне 10%.

Индикатор	20 июн	Изм. за нед.(бп)	3-мес макс.	3-мес мин.	12-мес макс.	12-мес мин.
UST'5 Ytm, %	3,60	-13,3	3,76	2,38	5,09	2,20
UST'10 Ytm, %	4,17	-9,3	4,27	3,34	5,19	3,31
UST'30 Ytm, %	4,73	-6,5	4,79	4,16	5,31	4,16

Суверенные еврооблигации РФ

Спред доходности индикативного выпуска Россия-30 (Rus'30) к UST'10 на прошедшей неделе расширился на 2 б.п. до величины в 131 б.п. в условиях опережающего снижения доходности облигаций UST'10. Мы ожидаем сегодня увидеть расширение спреда доходности между облигациями Rus'30 и UST'10.

Индикатор	20 июн	Изм. за нед.(бп)	3-мес макс.	3-мес мин.	12-мес макс.	12-мес мин.
Rus'30 Ytm, %	5,48	-7,8	5,56	5,22	6,18	5,22
спред к UST'10	131	1,5	197	126	203	93
Rus'28 Ytm, %	5,92	-4,4	5,96	5,82	6,32	5,71
спред к UST'10	175	4,9	256	168	261	104

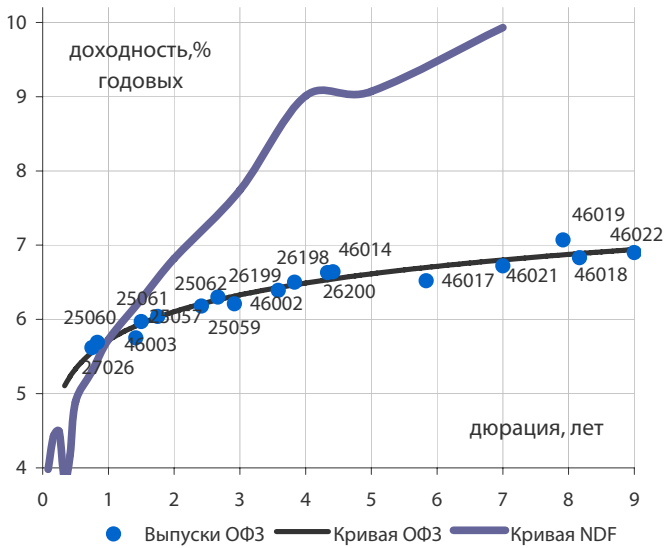
Корпоративные еврооблигации

Индикативные доходности российских корпоративных еврооблигаций на минувшей неделе преимущественно выросли на фоне снижения доходности базовых активов. Лидерами роста индикативной доходности на прошедшей неделе стали еврооблигации TNK-11 и Gazprom-13. Снижением индикативной доходности отметились евробонды Gazprom-8. В новостном потоке нам бы хотелось обратить внимание на повышение агентством Fitch долгосрочного рейтинга Северстали с BB- до BB, вследствие хороших операционных показателей ее ключевых предприятий.

Торговые идеи

Текущая доходность евробондов Северстали в условиях повышения рейтинга компании и ее хороших финансовых показателей, на наш взгляд, выглядит достаточно привлекательно.

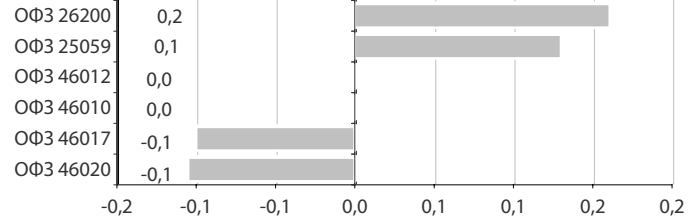
Кривые доходности ОФЗ и NDF на 20/6/2008



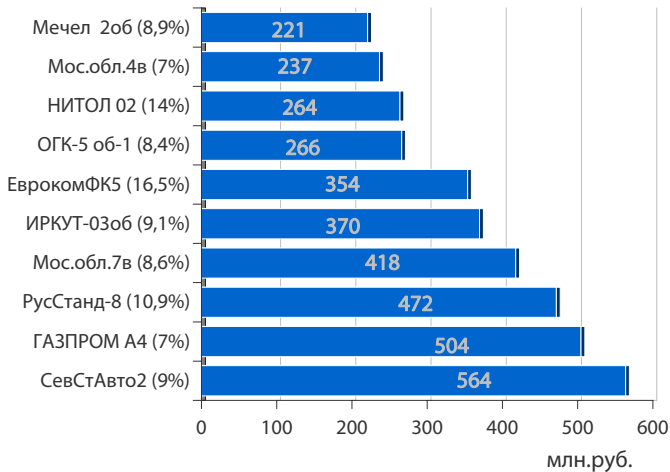
Облигации федерального займа

На прошедшей неделе котировки госбумаг изменились разнонаправленно. В лидерах повышения оказались выпуски ОФЗ 26200 и ОФЗ 25059. Незначительным снижением отметились выпуски 46020 и ОФЗ 46017. Мы не ожидаем на этой неделе существенных изменений в уровнях доходности выпусков на рынке госбумаг.

Лидеры роста и падения среди ОФЗ за неделю, в %



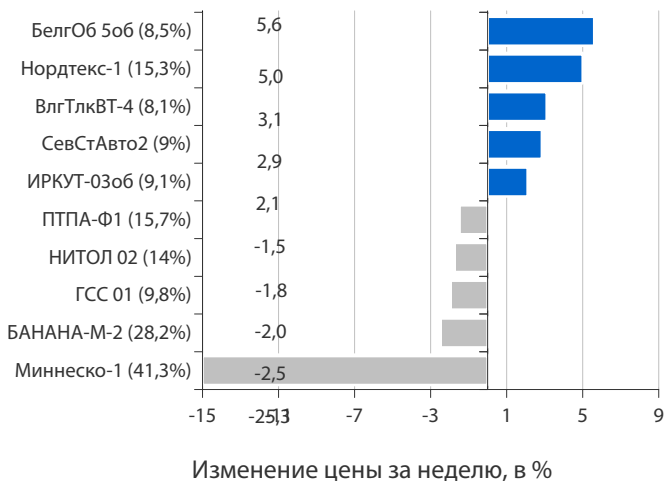
Лидеры рыночного оборота за неделю (дох-сть по Close)



Корпоративные облигации и облигации региональных и муниципальных органов власти (РиМОВ)

На рынке рублевых корпоративных облигаций на минувшей неделе наблюдалось преимущественное повышение доходности выпусков при снизившихся в среднем на 8% оборотах рыночных торгов. Средние объемы по сделкам репо изменились незначительно и сохранились на уровне среднеквартальных, а в режиме переговорных сделок выросли на 76%, что было обусловлено большим объемом оферт на прошедшей неделе. За неделю остатки на рублевых корсчетах банков в РФ выросли на 92,1 млрд. руб., а на депозитах в ЦБ РФ снизились на 24,3 млрд. руб. В конце недели ставки краткосрочных рублевых МБК опустились ниже уровня в 4% годовых после их некоторого повышения в середине недели, вызванного налоговыми выплатами. В лидерах рыночного оборота на прошедшей неделе были преимущественно бумаги 1-2 эшелона выпусков. Доходность облигаций 1 и 2 эшелона за минувшую неделю в среднем выросла на 19 б.п. и составила соответственно 7,45% и 9,73% годовых. В 3 эшелоне выпусков и дивизионе высокодоходных облигаций также отмечалось повышение доходности облигаций, которое за неделю в среднем составило 1 б.п. и 43 б.п. соответственно. Лидерами роста цен среди выпусков с наибольшим оборотом торгов стали облигации СевСтАвто2 с доходностью 9,0% годовых, выросшие в цене за неделю на 2,9%, а также облигации ИРКУТ-03об, с доходностью 9,1% годовых, выросшие в цене за неделю на 2,1%. В лидерах снижения цен среди выпусков с наибольшим оборотом торгов оказались облигации НИТОЛ 02 с доходностью 14,0% годовых, упавшие в цене за неделю на 1,8%, а также облигации Мечел 2об, с доходностью 8,9% годовых, понизившиеся в цене за неделю на 0,4%. Облигации Миннеско-1 оказались в лидерах падения из-за отклонения эмитента от графика выполнения обязательств по выпуску «в связи со сложным финансовым положением компании». В начале предстоящей недели в условиях приближения периода налоговых выплат мы ожидаем стабилизации доходностей выпусков облигаций вблизи сложившихся уровней.

Лидеры и аутсайдеры за неделю (дох-сть по Close)



понедельник 23 июня 2008 г.		5,000	млрд. руб.
<input type="checkbox"/>	Промсвязьбанк-06	5,000	млрд. руб.
вторник 24 июня 2008 г.		18,000	млрд. руб.
<input type="checkbox"/>	МТС-03	10,000	млрд. руб.
<input type="checkbox"/>	Кредит Европа Банк-03	4,000	млрд. руб.
<input type="checkbox"/>	Генерирующая компания-01	2,000	млрд. руб.
<input type="checkbox"/>	Группа РАЗГУЛЯЙ-БО-1	2,000	млрд. руб.
<input type="checkbox"/>	Полипласт-01	1,000	млрд. руб.
среда 25 июня 2008 г.		5,500	млрд. руб.
<input type="checkbox"/>	ФинансБизнесГрупп-02	3,000	млрд. руб.
<input type="checkbox"/>	ЮниТайл-01	1,500	млрд. руб.
<input type="checkbox"/>	ШАНС КАПИТАЛ-01	1,000	млрд. руб.
четверг 26 июня 2008 г.		9,800	млрд. руб.
<input type="checkbox"/>	Самарская обл-35005	8,300	млрд. руб.
<input type="checkbox"/>	Первый ОБ-01	1,500	млрд. руб.

Выплаты купонов

понеделник 23 июня 2008 г.	118,1	млн. руб.
□ Иркутская область, 31005	64,0	млн. руб.
□ Сибирский Берег – Финанс, 1	37,9	млн. руб.
□ ПромПереоснастка, 1	9,7	млн. руб.
□ Благовещенск, 25002	3,5	млн. руб.
□ Кировская область, 34001	3,0	млн. руб.
вторник 24 июня 2008 г.	2789,6	млн. руб.
□ Москва, 44	1002,8	млн. руб.
□ Мострансавто-Финанс, 1	478,7	млн. руб.
□ Московская область, 2012 (CLN)	315,0	млн. руб.
□ ФСК ЕЭС, 2	288,0	млн. руб.
□ АВТОВАЗ, 3	192,0	млн. руб.
□ ДиПОС, 1	105,7	млн. руб.
□ ВМУ-Финанс, 1	82,3	млн. руб.
□ Группа АГРОКОМ, 1	74,8	млн. руб.
□ Мой Банк, 2	72,3	млн. руб.
□ Концерн КАРО, 1	43,6	млн. руб.
□ КАРАТ, 2	37,4	млн. руб.
□ Новосибирск, 31004	31,8	млн. руб.
□ Экспобанк, 1	28,7	млн. руб.
□ Владимирский Пассаж, 1	18,2	млн. руб.
□ Ногинский район, 25003	9,5	млн. руб.
□ Одинцовский район Московской области, 31002	8,9	млн. руб.
среда 25 июня 2008 г.	3988,6	млн. руб.
□ Лизинговая компания УРАЛСИБ, 1	156,2	млн. руб.
□ Стройтрансгаз, 1	143,6	млн. руб.
□ Мособлгаз-финанс, 2	139,1	млн. руб.
□ Альянс Финанс, 1	130,9	млн. руб.
□ Автомир-Финанс, 2	107,2	млн. руб.
□ World Bank, 2010, RUR	100,6	млн. руб.
□ Самарская область, 25004	87,0	млн. руб.
□ Газэнергосеть, 1	59,8	млн. руб.
□ ТрансФин-М, 1	50,8	млн. руб.
□ Золото Селигдара, 2	32,4	млн. руб.
□ Элемент Лизинг, 1	22,4	млн. руб.
четверг 26 июня 2008 г.	2573,3	млн. руб.
□ Москва, 38	250,7	млн. руб.
□ РИГрупп, 1	70,9	млн. руб.
□ Костромская область, 34005	63,6	млн. руб.
□ Gofra, 2011 (CLN)	50,6	млн. руб.
□ Томская область, 34030	35,1	млн. руб.
□ Тульская область, 31001	31,8	млн. руб.
□ Кировская область, 34002	8,5	млн. руб.
□ РФЦ-Лизинг, 2	1,3	млн. руб.
пятница 27 июня 2008 г.	1034,4	млн. руб.
□ Москва, 45	752,1	млн. руб.
□ Международный Промышленный Банк, 1	149,7	млн. руб.
□ Новосибирская область, 34014	41,8	млн. руб.
□ Удмуртская республика, 25001	41,1	млн. руб.
□ Мой Банк, 1	21,7	млн. руб.
□ Город Балашиха Московской области, 25001	19,9	млн. руб.
□ Тамбовская область, 31001	8,1	млн. руб.

Погашения и оферты

понеделник 23 июня 2008 г.			
□ Русское море, 1	оферта	2,0	млрд. руб.
□ ГОТЭК, 2	оферта	1,5	млрд. руб.
□ ГАЗЭК-Финанс, 1	оферта	1,0	млрд. руб.
вторник 24 июня 2008 г.			
□ Мострансавто-Финанс, 1	оферта	7,5	млрд. руб.
□ УМПО, 1	оферта	4,0	млрд. руб.
□ ОГК-3, 1	оферта	3,0	млрд. руб.
□ Пеноплэкс Финанс, 1	оферта	1,5	млрд. руб.
□ Инмарко, 1	оферта	1,0	млрд. руб.
□ Банк Санкт-Петербург, 1	оферта	1,0	млрд. руб.
среда 25 июня 2008 г.			
□ Стройтрансгаз, 1	погашение	3,0	млрд. руб.
□ Нэфис Косметикс, 2	оферта	1,0	млрд. руб.
□ Зерн. компания Настюша, 1	оферта	1,0	млрд. руб.
четверг 26 июня 2008 г.			
□ АВТОВАЗ, 3	оферта	5,0	млрд. руб.
□ РИГрупп, 1	оферта	1,2	млрд. руб.
пятница 27 июня 2008 г.			
□ ДиПОС, 1	оферта	2,0	млрд. руб.
□ Сибирский Берег – Финанс, 1	оферта	1,5	млрд. руб.
□ АВРОРА, 1	погашение	0,1	млрд. руб.

понедельник 23 июня 2008 г.

- Великобритания: Ежегодный отчет Банка Англии
- 11:30 Германия: Индекс деловой активности в секторе услуг за июнь Прогноз - 53.1
- 11:30 Германия: Индекс деловой активности в производственном секторе за июнь Прогноз - 53.2
- 12:00 Германия: Индекс оценки текущей экономической ситуации за июнь Прогноз - 109.0
- 12:00 Еврозона: Индекс деловой активности в секторе услуг за июнь Прогноз - 50.5
- 12:00 Еврозона: Индекс деловой активности в производственном секторе за июнь Прогноз - 50.2
- 12:00 Германия: Индекс деловых ожиданий за июнь Прогноз - 96.3
- 12:00 Германия: Индекс настроения в деловых кругах за июнь Прогноз - 102.5

вторник 24 июня 2008 г.

- 10:00 Германия: Индекс доверия потребителей за июль Прогноз - 4.6
- 12:30 Великобритания: Объемы ипотечного кредитования за май
- 17:00 США: Индекс цен на жилье S&P/CaseShiller
- 18:00 США: Индекс деловой активности в производственном секторе ФРБ Ричмонда за июнь Прогноз - -6
- 18:00 США: Индекс доверия потребителей за июль Прогноз - 56.3

среда 25 июня 2008 г.

- 03:50 Япония: Индекс цен на корпоративные услуги за май Прогноз - +0.6% г/г
- 03:50 Япония: Сальдо торгового баланса за май Прогноз - Y23,1 млрд.
- 12:30 Еврозона: Выступление Президента ЕЦБ Ж.-К.Трише
- 13:00 Еврозона: Новые промышленные заказы за апрель Прогноз - -0.5% м/м, -2.7% г/г
- 15:00 США: Индекс рефинансирования за неделю до 20 июня
- 16:30 США: Заказы на товары длительного пользования без учета транспортировки за май Прогноз - -1.0%
- 16:30 США: Заказы на товары длительного пользования за исключением заказов оборонной промышленности за май
- 16:30 США: Заказы на товары длительного пользования за май Прогноз - 0.0%
- 18:00 США: Продажи на первичном рынке жилья за май Прогноз - 514 тыс.
- 18:30 США: Запасы нефти и нефтепродуктов за неделю до 20 июня
- 22:15 США: Решение по процентной ставке ФРС. Прогноз - 2,00%

четверг 26 июня 2008 г.

- 12:00 Еврозона: Кредитование частного сектора за май
- 12:00 Еврозона: Средняя скользящая по денежному агрегату М3 за май Прогноз - 10.4%
- 12:00 Еврозона: Денежный агрегат М3 за май Прогноз - 10.4%
- 12:45 Великобритания: Слушания по инфляции в финансовом комитете Парламента с участием главы Банка Англии М.Кинга
- 16:30 США: Цепной индекс цен за 1 квартал Прогноз - +2.6%
- 16:30 США: Прирост ВВП за 1 квартал Прогноз - 1.0%
- 16:30 США: Количество заявок на пособие по безработице за неделю до 21 июня Прогноз - 377 тыс.
- 18:00 США: Индекс количества приглашений о трудоустройстве за май Прогноз - 19
- 18:00 США: Продажи на вторичном рынке жилья за май Прогноз - 4.96 млн.
- 18:30 США: Запасы природного газа за неделю до 20 июня

пятница 27 июня 2008 г.

- 12:00 Еврозона: Сальдо платежного баланса без учета сезонных колебаний за апрель
- 12:00 Еврозона: Сальдо платежного баланса с учетом сезонных колебаний за апрель
- 12:00 Еврозона: Притоки прямых и портфельных инвестиций за апрель
- 12:30 Великобритания: Сальдо платежного баланса за 1 квартал 2008 Прогноз - -stg 12.1 млрд.
- 12:30 Великобритания: Прирост ВВП за 1 квартал 2008 Прогноз - 0.4% к/к, 2.5% г/г
- 13:00 Еврозона: Индекс настроения в деловых кругах за июль Прогноз - 0.40
- 13:00 Еврозона: Индекс доверия потребителей за июль Прогноз - -16
- 13:00 Еврозона: Индекс доверия в промышленности за июль Прогноз - -3
- 13:00 Еврозона: Индекс экономического настроения за июль Прогноз - 96.5
- 16:30 США: Стержневой средневзвешенный цепной индекс цен расходов на потребление за май Прогноз - +0,2%
- 16:30 США: Средневзвешенный цепной индекс цен расходов на потребление за май
- 16:30 США: Личные расходы за май Прогноз - +0.7%
- 16:30 США: Личные доходы за май Прогноз - +0.4%
- 16:55 Германия: Индекс потребительских цен за июль
- 17:55 США: Индекс настроения потребителей по данным Мичиганского Университета за июль Прогноз - 56,8

ОАО «Промсвязьбанк»

109052, Москва,
ул. Смирновская, 10, стр. 22

**Круглосуточная
информационно-справочная служба банка:**

8 800 555-20-20 (звонок из регионов РФ бесплатный)
+7 (495) 787-33-34

Инвестиционный департамент

т.: +7 (495) 777-10-20 доб. 70-53-03, 70-20-00
ф.: +7 (495) 777-10-20 доб. 70-47-37
E-mail: ib@psbank.ru

**Руководство****Зибарев Денис Александрович**

Zibarev@psbank.ru

Руководитель департамента

70-47-77

Тулинов Денис Валентинович

Tulinov@psbank.ru

Руководитель департамента

70-47-38

Субботина Мария Александровна

Subbotina@psbank.ru

Заместитель руководителя департамента

70-47-33

Аналитическое управление**Бобовников Андрей Игоревич**

Bobovnikov@psbank.ru

Начальник отдела

70-47-31

Монастыршин Дмитрий Владимирович

Monastyrshin@psbank.ru

Заместитель начальника отдела

70-20-10

Шагов Олег Борисович

Shagov@psbank.ru

Заместитель начальника отдела

70-47-34

Крусткалн Ян Эдуардович

Krustkaln@psbank.ru

Главный аналитик

70-47-32

Жариков Евгений Юрьевич

Zharikov@psbank.ru

Ведущий аналитик

70-47-35

Захаров Антон Александрович

Zakharov@psbank.ru

Аналитик

70-47-75

Управление торговли и продаж**Павленко Анатолий Юрьевич**

APavlenko@psbank.ru

Треjder

Прямой: +7(495)705-90-69 или
+7(495)777-10-20 доб. 70-47-23

Рыбакова Юлия Викторовна

Rybakova@psbank.ru

Треjder

Прямой: +7(495)705-90-68 или
+7(495)777-10-20 доб. 70-47-41

Настоящий информационно-аналитический обзор предоставляется исключительно в информационных целях и не содержит рекомендаций или предложений о совершении сделок. ОАО «Промсвязьбанк» уведомляет, что использование представленной информации не обеспечивает защиту от убытков или получение прибыли. ОАО «Промсвязьбанк» и его сотрудники не несут ответственности за полноту и точность предоставленной информации, а также последствия её использования, и оставляют за собой

право пересмотреть её содержание в любой момент без предварительного уведомления.

Настоящим уведомляем всех заинтересованных лиц о том, что при подготовке обзора использовалась информация, полученная из сети Интернет, а также других открытых источников информации, рассматриваемых нами на момент публикации как достоверные.

ОАО «Промсвязьбанк», Москва, ул. Смирновская, 10, т.: 777-10-20, web-сайт: www.psbank.ru

Аналитическое управление Инвестиционного Департамента, т. 777-10-20(доб. 704733), e-mail: ib@psbank.ru