



20-00 МСК	06.12	03.12	02.12	01.12	30.11
RUR/USD (ЦБ)	27,8402	27,9271	27,99	28,0161	28,1496
EUR/USD	1,3425	1,3385	1,3271	1,331	1,3272
URALS (\$/барр.)	34,06	34,21	34,58	37,43	39,84
Золото (\$/тр.унц.)	453,1	450,9	449,6	454,4	450,6

Инфляция (% к предыдущему месяцу)	0,4 (сентябрь)	0,4 (август)
ВВП (млрд. руб.)	13100,00 (2003 г.)	10834,2 (2002 г.)
Денежная база (млрд. руб.)	1503,0 (29.11)	1490,9 (09.11)
ЗВР ЦБ (млрд. \$)	117,1 (26.11)	113,9 (19.11)

Панорама

Краткий обзор валютных, денежных и фондовых рынков

Вторник 07 декабря 2004 года

Новости

Инфляция в России в ноябре 2004г. по отношению к октябрю 2004г. составила 1,1%, в январе-ноябре с.г. - 10,5% по сообщению Росстата. Основное влияние на общий прирост цен оказало удорожание продуктов питания и платных услуг - на 5% и 4,6% соответственно.

Стабилизационный фонд РФ на 1 декабря 2004г. составил 462,6 млрд руб. Таким образом, за ноябрь объем фонда увеличился на 58,13 млрд руб.

ОПЕК Министр нефти Ирана Биджан Зангани предложил сегодня странам ОПЕК уменьшить в I квартале 2005г. поставки нефти на мировой рынок. Кроме того, он предложил на предстоящем 10 декабря в Каире совещании министров нефти ОПЕК сохранить официальную квоту поставок нефти на существующем уровне - 27 млн барр./день. При этом следует реальную добычу нефти в странах ОПЕК с 1 января 2005г. следует уменьшить на 1,0 млн барр./день, чтобы приблизить ее к официальной квоте.

Газпром Председатель правления ОАО "Газпром" Алексей Миллер и генеральный управляющий нефтегазовой трубопроводной корпорации Botas Мехмет Билгич сегодня в Анкаре (Турция) подписали меморандум о развитии сотрудничества в газовой сфере.

Газпром По предварительным оценкам DRKW, которого нанял газовый монополист, стоимость Роснефти составляет 5-6 млрд. долл. Таким образом стоимости компании может хватить по разным оценкам на приобретение от 6 до 9,1 % акций Газпрома вместо необходимых 10,71 %. Morgan Stanley и «2К-Деловые консультации», которые оценивают Роснефть по поручению Правительства, планируют обнародовать результаты оценки в среду-четверг на текущей неделе.

ОАО "ЛУКОЙЛ" Доля обыкновенных акций в уставном капитале ОАО "ЛУКОЙЛ" президента компании, члена совета директоров ОАО "ЛУКОЙЛ", члена правления ОАО "ЛУКОЙЛ" Вагита Алекперова увеличилась на 0,04% и составила 1,65%,

ХК «Амтел» Сделка по приобретению российским производителем шин "Амтел" голландской компании Vredestein Banden будет завершена в конце февраля 2005г. С приобретением Vredestein "Амтел" намерен выйти на западный рынок, одновременно представив на рынке России голландскую компанию. Ожидаемая консолидируемая прибыль "Амтела" с учетом приобретения голландской компании в 2006г. превысит 100 млн долл. Объем продаж приобретаемой компании в 2003г. превысил 200 млн евро. Гендиректор холдинга "Амтел" Алексей Гурин.

ЮКОС Федеральная служба по финансовым рынкам возобновляет с 7 декабря 2004г. торги обыкновенными акциями НК "ЮКОС" на ЗАО "Московская межбанковская валютная биржа".

ФГУП "ПО "Уралвагонзавод" за 11 месяцев 2004г. увеличило по сравнению с аналогичным периодом 2003г. производство товарной продукции на 1,6% - до 19 млрд 039,9 млн руб. За указанный период выпуск продукции гражданского назначения вырос на 27,5% - до 17,003 млрд руб.

ОАО "Выксунский металлургический завод" (ВМЗ) в январе-ноябре 2004г. увеличило объем отгрузки труб на 2,3% по сравнению с тем же периодом 2003г. - до 820,3 тыс. т. В ноябре с.г. ВМЗ произвел 61,3 тыс. т труб (-26% к ноябрю 2003г.).

ОАО "Заволжский моторный завод" за 11 месяцев 2004г. снизило по сравнению с аналогичным периодом 2003г. производство двигателей на 4% - до 252 тыс. 322.

Чистая прибыль ОАО "Иркутскэнерго" за 9 месяцев 2004г. по российским стандартам бухгалтерского учета (РСБУ) составила 902 млн 78 тыс. руб. против убытка в 240 млн. 289 тыс. руб., полученного за аналогичный период 2003г.

ОАО "Салют-Энергия" (г.Москва) намерено в ближайшее время разместить на Московской межбанковской валютной бирже (ММВБ) трехлетний облигационный заем объемом 3 млрд. руб.

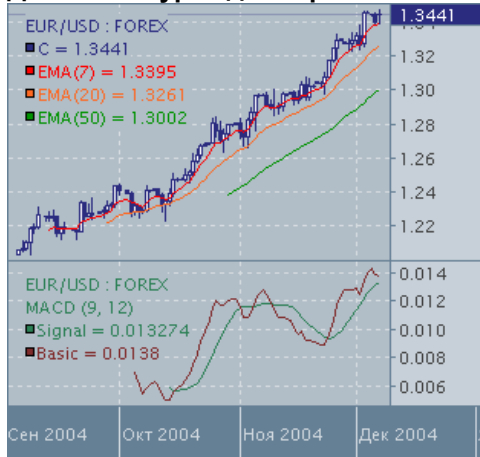
«Уралкалий» Совет директоров ЕБРР одобрил предоставление кредита в размере 65 млн. долл. компании «Уралкалий». При этом 45 млн. долл. банк предоставляет из собственных средств, а 20 млн. долл. намерен синдицировать в коммерческих банках. Компания планирует направить полученные средства на дальнейшее развитие Балтийского балкерного терминала в порту Санкт-Петербург.

По материалам газет «Ведомости», «Коммерсант», а также interfax.ru, prime-tass.ru, rbc.ru, akm.ru

Валютный и денежный рынки

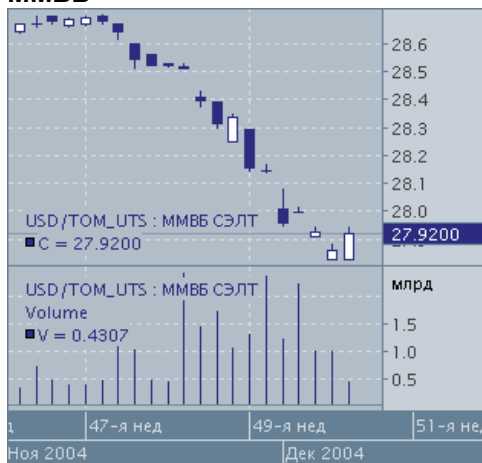
		06.12	03.12	02.12	01.12	30.11
Ставка рефинансир. ЦБ	% год	13	14 (с 15.01.04 по 14.06.04)			
Остатки КО в ЦБ	Млрд. р.	346,5	294,1	307,2	278,7	287,6
Депозиты КО в ЦБ	Млрд. р.	258,0	242,6	231,5	192,8	188,6
MIBOR 1 день	% год	1,30	1,33	1,33	1,37	1,21
ETC (today, USD)	руб.	27,8765	27,9502	28,0075	28,018	28,16
ETC (today, EUR)	руб.	37,438	37,13	37,45	37,31	37,37
Расчет. кросс-курс EUR/USD по ETC		1,3429	1,3284	1,3371	1,3316	1,3271

Динамика курса доллар-ЕВРО



Международный валютный рынок Вчерашние торги отличались значительным спокойствием. После резкого падения доллара к большинству мировых валют, в ходе вчерашних торгов рынки потихоньку корректировались. Евродоллар опускался до 1,3410 (максимальные котировки пятницы - 1,3450), а основной диапазон колебаний был довольно узким и находился на уровне 1,3420-1,3430. Японская йена в очередной раз удивила значительным ослаблением против доллара: котировки поднимались до 103,5 к доллару. При этом прямых свидетельств интервенций Банка Японии нет, однако многочисленные высказывания японских финансовых властей о возможных интервенциях сдерживают игру на повышение Йены. Игроки верят Банку Японии, т.к. он доказал на деле, что способен совершать интервенции. О возможности же интервенций со стороны ЕЦБ участники торгов отзываются более скептически, полагая, что это будет последнее средство, и реального вмешательства ЕЦБ в ход торгов стоит ждать только в случае, когда волатильность валютного рынка будет слишком велика.

Динамика курса рубль-доллар на ММВБ



Пессимистические настроения в отношении доллара по-прежнему велики и мы по-прежнему полагаем, что в краткосрочной перспективе игроки будут пытаться разгонять рынок евродоллара до отметки 1,35, которая считается болевым порогом для европейских властей. Не исключено, что пробои этой отметки будут возможны уже на текущей неделе в ходе подготовки рынка к решению ФРС по ставкам. Игроки полагают, что снижение курса доллара выгодно США, т.к. позволяет сократить дефицит торгового баланса страны, поэтому финансовые власти будут делать все возможное, чтобы понизить курс доллара. Это верно только отчасти, т.к. за последний год курс доллара снизился сильно, однако дефицит торгового баланса США только вырос, кроме того, США заинтересовано в том, чтобы доллар оставался мировой расчетной и резервной валютой, а резкое снижение доллара может подорвать этот статус, на котором во многом и держится могущество США как сверхдержавы. Поэтому мы полагаем, что если на текущей неделе доллар сумеет закрепиться выше отметки 1.35, то вероятность того, что ФРС повысит ставку на 0,5 % возрастает, особенно, если макроэкономические данные будут хорошими. Такое повышение ставки, с одной стороны, может охладить рынок и замедлить темпы укрепления доллара, а, с другой стороны, оно не настолько резкое, чтобы вызвать кризисные явления, которые появились в 90-х годах, когда ФРС подняла ставку на проценты, а не процентные пункты.

Внутренний валютный рынок. В понедельник российский валютный рынок пытался наверстать упущенное в пятницу, и рубль начал резко укрепляться и дошел до уровня 27,82, где его и встретил ЦБ, начавший покупать валюту. Сочетание решительности регулятора, перепроданности рынка и утренней коррекции на международных рынках заставили игроков отступить и в течение дня котировки рубля к доллару находились в диапазоне 27,84-27,87. Объем торгов был невысоким.

- Ожидание традиционного предновогоднего роста денежной массы не позволит ЦБ долго покупать, поэтому, как только давление притока валюты по тем или иным причинам вырастет, он уйдет с рынка, чтобы не увеличивать эмиссию.



Внутренний рынок облигаций

		06.11	03.11	02.12	01.12	30.11
Торги в секции госбумаг на ММВБ	млн. руб.	351,9	1391,19	2316,4	2197,8	385,48
Сумма средств в ТС ММВБ	млн. руб.	2431,3	2898,6	3194,2	3285,9	3103,3
Объем рынка ОФЗ по номиналу	млрд. руб.	564,51	564,51	564,51	564,51	562,82
Капитализация рынка ОФЗ	млрд. руб.	548,93	548,93	548,71	548,64	547,04
Первичные размещения негос. сектора облигаций	млрд. руб.	0	0	6,25	1,5	0
Вторичные торги негос. сектора облигаций	млрд. руб.	2,325	2,638	3,749	2,537	4,931
Индекс корп. обл ММВБ		103,76	103,8	103,86	103,86	103,99

Доходность облигаций первого эшелона

	RUR		USD	
	погаш.	YTM (%)	погаш.	YTM (%)
Газпром	18.01.07	7,44	25.04.07	5,15
АЛРОСА	23.10.05	6,33	06.05.08	7,11
ТНК	28.11.06	7,14	06.11.07	5,50

Лидеры и аутсайдеры

МИА-1об	1,99	Разгулай-1	-1,69
Инпром 01	1,85	ОМЗ - 4 об	-0,90
Полиметал1	1,05	ЛОМО-02 об	-0,78
МКШВ-01	1,00	Татнефть-3	-0,70
ТМК-01 обл	0,70	СамараАвиа	-0,70



Ближайшие размещения:

- 07.12.04 Новосибирск
- 07.12.04 Джей-Эф-Си Интернешнл
- 07.12.04 ИТЕРА
- 08.12.04 Росхлебпродукт
- 08.12.04 Россельхозбанк
- 08.12.04 РЖД
- 08.12.04 РЖД
- 08.12.04 РЖД
- 09.12.04 Хлебозавод №28
- 15.12.04 Пермь
- 16.12.04 Барнаул

Рынок ГКО-ОФЗ Цены на большинство бумаг колебались около достигнутых уровней на минимальных объемах торгов, которые выглядят индикативными. Каких-либо существенных поводов для понижения и роста не было, уровень доходности по суверенным еврооблигациям стабилизировался, а по американским бумагам вырос, рублей достаточно, рубль растет, доразмещений в ближайшие дни не предвидится. Ситуация пока стабильна. В ближайшие дни динамика ставок будет зависеть от развития ситуации на западных рынках.

Доходности к погашению: 2004 – до 0,75%, 2005-07 – 4,02-6,38%, 2008-18– 6,58-7,88%.

Рынок корпоративных облигаций. Понедельник выдался очень спокойным днем и на остальных рынках рублевого долга. Котировки большинства бумаг изменялись разнонаправленно, ценовая динамика был в основном незначительной, а объемы торгов невысокими.

• Облигации Москвы, ориентируясь на госбумаги, демонстрировали разнонаправленную динамику: доходность коротких выпусков увеличивалась, длинных – слабо снижалась. Облигации 1 эшелона подрастали после довольно глубокой коррекции прошлой недели. Спрэды 1 эшелона к кривой Москвы сократились, однако по-прежнему Газпром-3 выглядит незначительно недооцененным, а ВТБ-4 переоцененным. Сегодня вполне возможна активизация продаж в этих бумагах перед завтрашним большим размещением облигаций РЖД. Если же продажи не начнутся, то это может означать, что потенциальный спрос на бумаги РЖД очень значительный, средств для этого достаточно, а портфели облигаций готовы расти, поэтому ставки на аукционе будут невысокими. Это будет приятным сюрпризом для рынка, который уже настроен на длительную стагнацию или даже снижение и может несколько стимулировать покупки и на вторичном рынке в конце текущей недели.

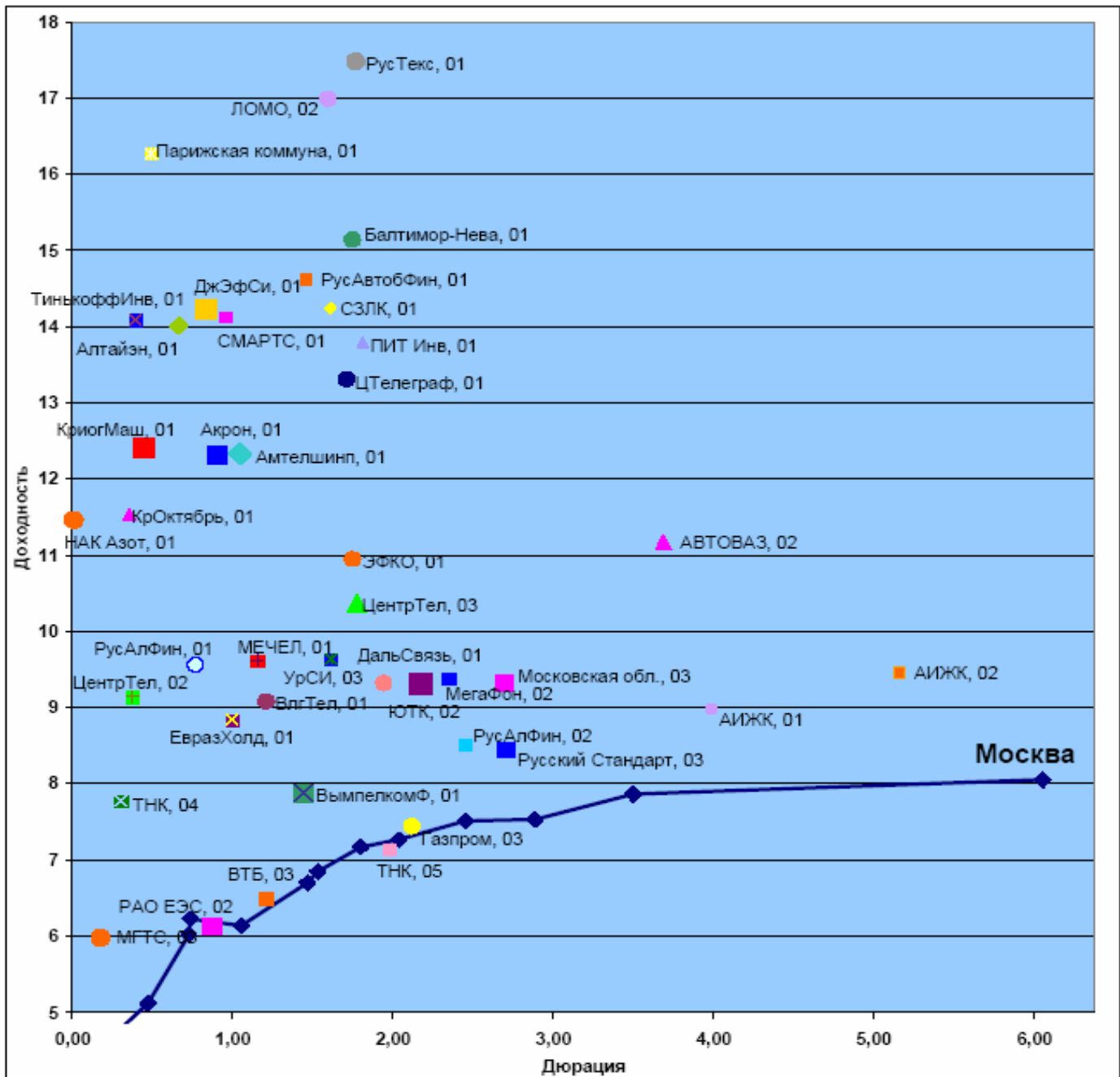
• Облигации 2 эшелона были вчера несколько хуже рынка главным образом за счет эмитентов нефтехимии и машиностроения. Облигации телекоммуникационного сектора очень слабо снижались, в основном за счет коротких бумаг. Цены на длинные выпуски остались практически на уровнях закрытия пятницы.

• Торги в бумагах 3 эшелона были неактивными, котировки по итогам понедельника практически не сдвинулись с места. Какие-то ценовые движения обеспечивались в основном маркет-мейкерами в РПС. Рынок в целом остается практически неликвидным.

• Мы не ожидаем существенных изменений ситуации на рынке от сегодняшнего торгового дня. Первичные размещения Итеры и JFC, скорее всего, не окажут существенного влияния на ход торгов.

Изменения цен, объемы торгов и текущая доходность негосударственных облигаций

	Изм. цен % от ном.	Спрэды П.п.	Рын.сделок Шт.	Рын. оборот Руб.	Сделки в РПС Шт.	Объем в РПС Руб.	Общий оборот руб.
РМОВ	-0,04	0,52	182	445 077 570	38	551 383 071	996 460 641
Корпоративные облигации в разрезе эшелонов							
1 эшелон	0,09	0,44	18	35 180 081	12	204 317 710	239 497 791
2 эшелон	-0,21	0,76	72	90 357 600	30	498 707 800	589 065 400
3 эшелон	0,00	1,18	294	260 264 670	20	240 977 621	501 242 291
Корпоративные облигации в разрезе отраслей							
Банки	-0,07	0,86	15	23 925 290	5	32 033 800	55 959 090
Телекоммуникации и связь	-0,02	0,69	39	28 163 149	16	201 240 000	229 403 149
Машиностроение	-0,18	0,76	33	36 385 211	4	55 056 000	91 441 211
Металлургия	0,09	0,53	31	29 317 700	12	208 329 562	237 647 262
ТЭК	0,12	0,67	68	56 599 009	11	184 180 250	240 779 259
Химия и нефтехимия	-0,51	1,05	13	7 643 725	3	225 765 000	233 408 725
Лесная и целлюлозно-бумажная	0,01	0,34	23	21 718 540	2	4 321 458	26 039 998
Потребительский рынок	0,01	1,89	89	45 969 585	6	16 629 061	62 598 646
Ипотека и строительство	-0,01	1,76	34	132 650 023	0	0	132 650 023



Остатки ден. ср-в к/о на счетах в Банке России (млрд. руб.)	319,5
Ставка по РЕПО на 2 недели (% годовых)	5-6%
Доход-ть векселей Уралсиба – три мес. (% годовых)	7,9 – 8,1%
Доход-ть векселей Внешторгбанка – три мес. (% годовых)	5,7 – 6%
Доход-ть векселей Росбанка – год (% годовых)	9,6-9,7%

На прошлой неделе доходности по некоторым векселям незначительно повысились, примерно на 0,2% годовых. В основном это коснулось бумаг тех банков, которые активно привлекали денежные средства путём выпуска своих векселей (Росбанк, Уралсиб и др.). По другим векселям, ставки остались на прежних уровнях, хотя периодически по ним наблюдалась незначительное повышение доходностей на 0,2...0,3% годовых с последующим возвратом к прежним уровням. Высокий уровень рублёвой ликвидности и низкие ставки на рынке МБК (на уровне 1...1,5% годовых для средних банков), а также существенное укрепление рубля относительно доллара по-прежнему являются поддерживающими факторами для роста ставок по векселям, не смотря на их низкий уровень относительно текущей и прогнозируемой инфляции. Разница между ставками первой и второй групп составляет около 2...3%. Основной спрос по-прежнему приходится на векселя со сроком погашения около полугода.

На данный момент большинство банков практически не выписывают свои векселя. И поскольку их ставки находятся ниже приемлемого для большинства участников рынка уровня, спросом пользуются векселя торгуемые на вторичном рынке. По рыночным ставкам привлекает денежные средства Росбанк. На срок один год ставка выпуска своих векселей составляет 9,75% годовых. Уралсиб вновь начал выписывать свои векселя, но ставки пока находятся на низком уровне и составляет 7,5%

годовых на три месяца. Ставка выпуска векселей Внешторгбанка на срок пол года составляет 4,75% годовых, во векселях Транскредитбанка на срок пол года - около 9,4% годовых.

На данный момент спреды между покупкой и продажей ликвидных составляют около 0,3% годовых. Операции РЕПО проводятся под векселя многих эмитентов. Ставки составляют около 5...5,5% годовых на срок две-три недели под векселя СБ РФ, ВТБ, ГПБ и 6...7,5% годовых под векселя второй группы.

Дальнейшие события на вексельном рынке будут развиваться под влиянием нескольких факторов. С одной стороны, большие остатки денежных средств кредитных организаций на счетах в банке России и возможное снижение курса доллара будут поддерживать спрос на рублёвые долговые инструменты и, соответственно, способствовать удорожанию бумаг. С другой стороны, ставки на срок около года в районе 9,2-9,7% годовых находятся ниже текущей инфляции и, соответственно, такие бумаги в связи с достаточно далёким сроком погашения не пользуются особым спросом. Многие участники рынка предпочитают вкладываться в более короткие бумаги, на срок до полугода, ожидая возможные изменения доходностей через два-три месяца.

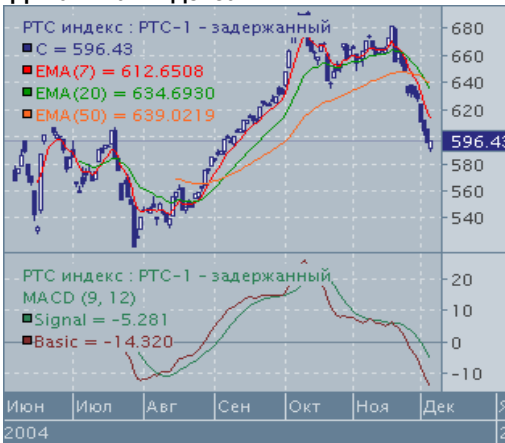
На данный момент потенциальным покупателям векселей интерес могут представлять векселя банка Союз (10,3% на 5 месяцев) и векселя Транскредитбанка (9,4% на 4 месяца).



Рынок акций

	06.12.04	03.12.04	02.12.04	01.12.04	30.11.04
Индекс РТС	596,43	595,39	604,64	611,07	627,98
Объем торгов на ММВБ (млрд. руб.)	10,002	12,339	12,980	8,438	9,100
DJIA (20-00 МСК)	10549,4	10619,0	10610,3	10555,9	10466,2
NASDAQ 100 (20-00 МСК)	1615,7	1623,2	1617,2	1600,9	1579,5
Nikkei (20-00 МСК)	10982,0	11074,9	10973,1	10784,3	10899,3

Динамика индекса РТС

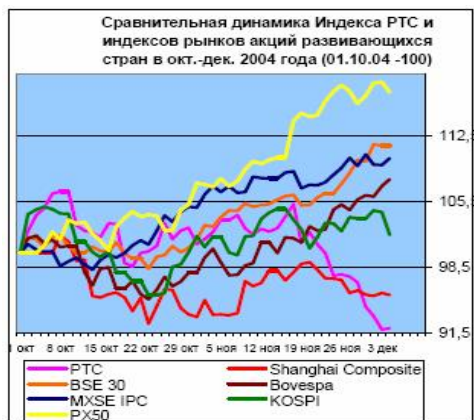
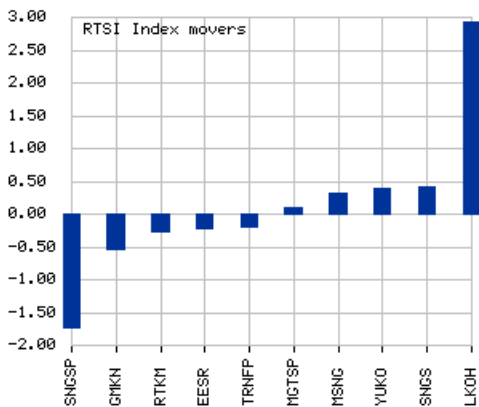


• Лидеры роста:

ЮКОС	8,70%
Воткинская ГЭС	6,67%
МГТС	5,56%
Лукойл	2,20%
Сургутнефтегаз	1,69%

• Лидеры падения:

Северсталь	-0,39%
Сибирьтелеком	-0,55%
Уралсвязьинформ	-1,39%
Ростелеком	-1,87%
Челябинский МК	-3,74%



• В понедельник, как обычно, торги на российском рынке акций были менее активными по сравнению с другими днями недели и каких-то очевидных тенденций не показали. Главной особенностью вчерашних торгов стала необычайно высокая волатильность котировок по большинству «голубых фишек»: в первой половине торгового дня бумаги в основном снижались, во второй половине – корректировались, а акции РАО ЕЭС и Норильского Никеля испытали несколько циклов роста-понижения в ходе торговой сессии.

• Судя по высокой волатильности и невысоким объемам, крупные игроки на рынке отсутствовали, а котировки гоняли брокеры, надеясь поймать какой-либо тренд. Однако новостной фон был довольно скуден не только в отношении каких-либо сенсаций, но и с точки зрения основных bench-mark-ов рынка в последнее время (дело ЮКОСа, реформы РАО ЕЭС, Связьинвеста, Газпрома, макроэкономика, ситуация на Украине, курс рубля, тенденции на мировых рынках).

• День в целом оказался относительно спокойным на всех мировых финансовых рынках после значительных колебаний пятницы которые совершались из-за данных по рынку труда США, поэтому на большинстве рынков во время торгового дня в Москве шла в основном консолидация.

• Определенный оптимизм части торгующих российскими акциями был связан с возобновлением роста цен на нефть на фоне риторики ОПЕК о возможном сокращении добычи в том случае, если цены продолжат резкое падение. Этот фактор отразился в основном в динамике акций компаний нефтяного сектора, большинство из которых сумели закрыться в положительной области. Лидером роста здесь были бумаги Лукойла, фактически являющегося лидером нефтяной отрасли. Кроме того, эти бумаги в 2005 планирует покупать Conoco Phillips, поэтому им рост в 1 квартале практически обеспечен. Именно за Лукойлом потянулся и весь остальной рынок, хотя по итогам торгов вперед вырвались акции Сургутнефтегаза, однако их первенство явилось следствием лишь большей перепроданностью на прошлой неделе.

• Отдельные участники пытались закрывать короткие позиции, предполагая, что на тех уровнях, к которым приблизился рынок (590-600 п. по индексу РТС) уже может начаться рост. С этим связан и отскок с минимальных уровней по акциям РАО ЕЭС, которые в ходе торговой сессии на ММВБ опускались до 6,89, что является годовым минимумом по этой бумаге. Именно с этого уровня начался бурный рост этих акций, когда их начали скупать стратегические инвесторы. Однако этот уровень для нынешнего периода представляется заниженным с учетом инфляции, с учетом того, что фундаментального ухудшения не произошло.

• Рынок остается перепроданным, однако мы не ждем возобновления серьезного роста до решения ФРС по ставке (13 декабря), которое задаст краткосрочные перспективы для дальнейшего изменения курса рубля и аукциона по Юганскнефтегазу (19 декабря). Информация, которую рынок получит из доклада Счетной палаты относительно нарушений в ходе приватизации, будет, скорее всего, расценена как негативная, поэтому в середине текущей недели возможен очередной раунд снижения котировок бумаг нефтяных компаний, по остальным бумагам тренд в этом случае сформируется умеренно понижающийся.

06/12/2004 Понедельник

- Выплата купона ЕвразХолдинг, 1 [Облигации] Ставка купона - 15 %. Размер купона (RUR)-75.21. Объем - 1 000 000 000 / RUR. Номинал – 1000. Оценочная сумма выплаты - 75 210 000
- Выплата купона Москва, 29 [Облигации] Ставка купона - 10 %. Размер купона (RUR) - 50.14. Объем - 5 000 000 000 / RUR. Номинал – 1000. Оценочная сумма выплаты - 250 700 000.
- Выплата купона Красноярский край, 25001 [Облигации]. Ставка купона - 10.3 %. Размер купона (RUR) - 25.96. Объем - 1 500 000 000 / RUR. Номинал – 1000. Оценочная сумма выплаты - 38 940 000
- Япония Продажи импортируемых автомобилей в ноябре
- 11:15 Германия Выступление члена Управляющего Совета ЕЦБ Weber, управляющего Национальным Банком Швейцарии Roth, главного экономиста Deutsche Bank Walter на 19-м Внутреннем Форуме по Процентной Ставке
- 12:30 Великобритания Производство в обрабатывающем секторе промышленности в октябре
- 12:30 Великобритания Промышленное производство в октябре
- 12:30 Великобритания Предварительные данные по приросту ВВП NIESR в ноябре
- н.д. Германия Производство автомобилей в ноябре VDA
- н.д. Германия Регистрации новых автомобилей в ноябре VDA
- 13:30 Еврозона Выступление президента ЕЦБ Ж.-К. Трише на конференции CESR в Париже
- 14:00 Германия Заказы в обрабатывающем секторе промышленности в октябре
- 14:00 Германия Внутренние заказы в обрабатывающем секторе промышленности в октябре
- 14:00 Германия Иностраннные заказы в обрабатывающем секторе промышленности в октябре
- 21:00 Великобритания Розничные продажи BRC в ноябре
- 21:00 Еврозона Встреча министров финансов еврозоны в Брюсселе
- 23:00 США Данные Казначейства Treasury STRIPs в ноябре

07/12/2004 Вторник

- Выплата купона Уфа, 25004 [Облигации]. Ставка купона - 10.28 %. Размер купона (RUR) - 50. Объем - 500 000 000 / RUR. Номинал – 1000. Оценочная сумма выплаты - 25 000 000
- Выплата купона Иркутская область, 24002 [Облигации]. Ставка купона - 12 %. Размер купона (RUR) - 29.92. Объем - 750 000 000 / RUR. Номинал – 1000. Оценочная сумма выплаты - 22 440 000
- Выплата купона ГОТЭК, 1 [Облигации]. Ставка купона - 14.2 %. Размер купона (RUR) - 70.81. Объем - 550 000 000 / RUR. Номинал – 1000. Оценочная сумма выплаты - 38 945 500
- Выплата купона Мастер-Банк, 1 [Облигации]. Ставка купона - 14 %. Размер купона (RUR) - 34.81. Объем - 500 000 000 / RUR. Номинал – 1000. Оценочная сумма выплаты - 17 405 000
- Размещение Джей-Эф-Си Интернешнл, 2 [Облигации]. Объем - 1 200 000 000 / RUR. Номинал – 1000
- Размещение. ИТЕРА, 1 [Облигации]. Объем - 2 000 000 000 / RUR. Номинал - 1000
- Размещение. Новосибирск, 31002 [Облигации]. Объем - 1 500 000 000 / RUR. Номинал - 1000
- Япония Резервы иностранной валюты в ноябре
- 08:00 Япония Индекс опережающих индикаторов в октябре
- 08:00 Япония Расходы домовладельцев в октябре
- 13:00 Германия Индекс экономических ожиданий ZEW по Германии в декабре
- 13:00 Еврозона Индекс оценки текущих экономических условий ZEW по Германии в декабре
- 13:00 Еврозона Производство в строительном секторе в 3 квартале
- 13:00 Еврозона Индекс экономических ожиданий ZEW по еврозоне в декабре
- 13:00 Еврозона Индекс оценки текущих экономических условий ZEW по еврозоне в декабре
- 15:00 Германия Ежегодная пресс-конференция Бундесбанка (Bundesbank) во Франкфурте
- 15:45 США Продажи в магазинах ICSC-UBS за неделю до 4 декабря
- 16:30 США Индекс доверия потребителей Cambridge в декабре
- 16:30 США Производительность труда в секторе услуг в 3 квартале
- 16:30 США Затраты на рабочую силу в 3 квартале
- 16:55 США Redbook Индекс продаж в крупных магазинах за неделю до 4 декабря
- 17:00 Канада РЕШЕНИЕ ПО ПРОЦЕНТНОЙ СТАВКЕ БАНКА КАНАДЫ
- 18:00 США Запланированные увольнения Challenger Layoffs в ноябре
- 18:00 США Индикатор экономического оптимизма IBD/TIPP за неделю до 4 декабря
- 18:00 США Выступление управляющей ФРС Bies на тему "Качественные аспекты управления рисками" в Женеве
- 22:00 США Потребительское кредитование в октябре
- 02:30 США Доверие потребителей за неделю до 5 декабря ABC/Money

08/12/2004 Среда

- Выплата купона МиГ-Финанс, 01 [Облигации]. Ставка купона - 16 %. Размер купона (RUR) - 79.78
Объем - 1 000 000 000 / RUR. Номинал – 1000. Оценочная сумма выплаты - 79 780 000
- Выплата купона Московская обл., 2 [Облигации]. Ставка купона - 17 %. Размер купона (RUR) - 42.85
Объем - 1 000 000 000 / RUR. Номинал – 1000. Оценочная сумма выплаты - 42 850 000
- Выплата купона МегаФон Финанс, 1 [Облигации]. Ставка купона - 11.5 %. Размер купона (RUR) - 57.34.
Объем - 1 500 000 000 / RUR. Номинал – 1000. Оценочная сумма выплаты - 86 010 000
- Выплата купона НИДАН-ФУДС, 1 [Облигации]. Ставка купона - 17 %. Размер купона (RUR) - 84.77
Объем - 850 000 000 / RUR. Номинал – 1000. Оценочная сумма выплаты - 72 054 500
- Выплата купона Россия, 28005 [Облигации]. Ставка купона - 13 %. Размер купона (RUR) - 64.82
Объем - 9 027 945 000 / RUR. Номинал – 1000. Оценочная сумма выплаты - 585 191 395
- Погашение ТНК, 2 [Облигации]. Объем - 1 299 180 000 / RUR. Номинал - 1000
- Размещение Росхлебопродукт, 1 [Облигации]. Объем - 1 000 000 000 / RUR. Номинал - 1000
- Размещение Россельхозбанк, 1 [Облигации]. Объем - 3 000 000 000 / RUR. Номинал - 1000
- Размещение РЖД, 1 [Облигации]. Объем - 4 000 000 000 / RUR. Номинал - 1000
- Размещение РЖД, 2 [Облигации]. Объем - 4 000 000 000 / RUR. Номинал - 1000
- Размещение РЖД, 3 [Облигации]. Объем - 4 000 000 000 / RUR. Номинал - 100002:50 Япония
Предварительные данные по приросту ВВП в 3 квартале (1-е уточнение)
- 02:50 Япония Денежная масса в октябре
- 02:50 Япония Банковское кредитование в октябре
- 02:50 Япония Индекс экономических обозревателей/Economy watchers Index в октябре
- 15:00 США Ипотечное кредитование за неделю до 3 декабря / MBA Mortgage Application Index
- 16:30 США Индекс деловой активности в технологическом секторе по данным Федерального Банка Нью-Йорка/NY Fed Real Tech Pulse Index
- 18:00 США Richmond Fed Shipments в ноябре
- 18:30 США Запасы нефти за неделю до 3 декабря

09/12/2004 Четверг

- Выплата купона Пробизнесбанк, 4 [Облигации]. Ставка купона - 13.05 %. Размер купона (RUR) - 32.53.
Объем - 800 000 000 / RUR. Номинал – 1000. Оценочная сумма выплаты - 26 028 493
- Выплата купона Байкалвестком, 01 [Облигации]. Ставка купона - 11.43 %. Размер купона (RUR) - 56.99.
Объем - 300 000 000 / RUR. Номинал – 1000. Оценочная сумма выплаты - 17 097 000.
- Выплата купона Глобус-Лизинг-Финанс, 02 [Облигации]. Ставка купона - 14.4 %. Размер купона (RUR) - 71.8.
Объем - 400 000 000 / RUR. Номинал – 1000. Оценочная сумма выплаты - 28 720 000.
- Выплата купона НАК «Азот», 1 [Облигации]. Ставка купона - 17.5 %. Размер купона (RUR) - 87.26
Объем - 1 000 000 000 / RUR. Номинал – 1000. Оценочная сумма выплаты - 87 260 000
- Выплата купона Свободный сокол, 1 [Облигации]. Ставка купона - 17.8 %. Размер купона (RUR) - 44.5.
Объем - 350 000 000 / RUR. Номинал – 1000. Оценочная сумма выплаты - 15 575 000
- Выплата купона АЦБК-Инвест, 1 [Облигации]. Ставка купона - 14.95 %. Размер купона (RUR) - 37.27
Объем - 500 000 000 / RUR. Номинал – 1000. Оценочная сумма выплаты - 18 635 000
- Погашение НАК «Азот», 1 [Облигации]. Объем - 1 000 000 000 / RUR. Номинал - 1000
- Погашение Свободный сокол, 1 [Облигации]. Объем - 350 000 000 / RUR. Номинал - 1000
- Размещение Хлебозавод №28, 1 [Облигации]. Объем - 75 000 000 / RUR. Номинал - 100002:50 Япония
Еженедельные потоки капитала за неделю до 3 декабря
- 02:50 Япония Сальдо платежного баланса в октябре
- 08:00 Япония Заказы в машиностроительном секторе
- 10:00 Германия Сальдо торгового баланса в октябре без учета сезонных колебаний
- 10:00 Германия Сальдо торгового баланса в октябре с учетом сезонных колебаний
- 10:00 Германия Сальдо платежного баланса в октябре без учета сезонных колебаний
- 10:00 Германия Сальдо платежного баланса в октябре без учета сезонных колебаний
- 11:30 Голландия Индекс цен потребителей в ноябре
- 12:30 Великобритания Сальдо торгового баланса в октябре без учета торговли со странами европейского союза
- 12:30 Великобритания Сальдо торгового баланса в октябре с учетом торговли со странами мира
- 12:30 Великобритания Общее сальдо торгового баланса в октябре
- 12:30 Великобритания Новые заказы в строительном секторе в октябре
- 14:00 Германия Промышленное производство в октябре
- 14:00 Германия Производство в обрабатывающем секторе промышленности в октябре
- 15:00 Великобритания Заседание Банка Англии по денежно-кредитной политике, РЕШЕНИЕ ПО ПРОЦЕНТНОЙ СТАВКЕ
- 16:30 США Количество заявок на пособие по безработице за неделю до 4 декабря

- 16:30 США Индекс цен на импорт в ноябре
- 16:30 США Индекс цен на экспорт в ноябре
- 17:30 США Долгосрочные энергетические перспективы от Управления энергетической информацией (Министерство энергетики США) в Вашингтоне
- 18:00 США Оптовые запасы в октябре
- 18:00 США Индикатор настроения в деловых кругах в декабре
- 18:00 США Индекс деловой активности в обрабатывающем секторе промышленности / Chicago Fed Mfg Index
- 20:00 США Денежные потоки внутренних нефинансовых фондов в 3 квартале
- 00:30 США Денежный агрегат M2 за неделю до 2 декабря

10/12/2004 Пятница

- Выплата купона АльфаФинанс, 1 [Облигации]. Ставка купона - 9 %. Размер купона (RUR) - 44.88
Объем - 1 000 000 000 / RUR. Номинал – 1000. Оценочная сумма выплаты - 44 880 000
- Оферта АльфаФинанс, 1 [Облигации] Цена оферты – 100. Объем - 1 000 000 000 / RUR
Номинал – 1000.
- 02:50 Япония Индекс цен на корпоративные услуги в ноябре
- н.д. Япония Продажи на вторичном рынке автомобилей в ноябре
- н.д. Япония Индекс настроения потребителей в ноябре
- н.д. Египет Встреча ОПЕК в Каире
- н.д. Германия Индекс доверия потребителей ICON в ноябре
- 10:00 Германия Окончательный индекс цен потребителей ноября
- 12:00 Еврозона Ежемесячный отчет Международного Энергетического Агентства по нефти
- 13:00 Еврозона Сальдо платежного баланса в 3 квартале
- 14:00 Германия Индекс опережающих индикаторов OECD по Германии в октябре
- 14:00 Еврозона Индекс опережающих индикаторов OECD по еврозоне в октябре
- 16:30 Канада Использование производственных мощностей в 3 квартале
- 16:30 США Индекс цен производителей в ноябре
- 16:30 США Индекс цен производителей за исключением цен на продукты питания и энергию в ноябре
- 17:45 США Индекс настроения потребителей Мичиганского Университета в декабре
- 22:00 США Еженедельный отчет министерства финансов/Treasury Statement
- 22:00 Европа Выступление главного экономиста ЕЦБ Отмар Issing на конференции во Франкфурте

Источник: Reuters, www.alpari-idc.ru, www.cbonds.ru, www.rbc.ru