

Обзор рынка облигаций

24 - 30 ноября 2004 г.

Еженедельный бюллетень

Основные индикаторы финансового рынка

Показатель	Значение *	Изменение	
		за неделю	за месяц
Рынок акций			
Индекс Dow Jones	10428.02	-0.59%	3.72%
Индекс РТС	632.44	-3.29%	-3.34%
Валютный рынок			
Курс доллара ЦБ РФ, руб.	28.1496	-1.30%	-2.18%
Курс доллара ЕТС "сегодня", руб.	28.1531	-1.30%	-2.18%
Курс доллара ЕТС "завтра", руб.	28.1450	-1.30%	-2.21%
Доллар / Евро	1.3293	1.60%	4.46%
Иена / Доллар	102.905	-0.41%	-3.06%
Швейц. франк / Доллар	1.13985	-1.61%	-5.37%
Денежный рынок			
Остатки на К/С по России, млн. руб.	271 200	29 100	-26 900
Остатки на К/С по Москве, млн. руб.	199 300	22 000	-20 500
Остатки на Д/С в ЦБ РФ, млн. руб.	185 200	-42 400	96 900
MIACR "overnight"	1.26	0.19	0.35
MIBOR "overnight"	1.26	0.04	-0.26
MIBOR 7 дней	2.61	0.09	-0.44
MIBOR 30 дней	3.38	-0.07	-1.66
MIBOR 90 дней	5.64	0.10	-0.11
MIBOR 180 дней	6.83	-0.14	-0.13
MIBOR 1 год	8.70	-0.03	0.10
Долговой рублевый рынок, % годовых			
Средневзв. доходность ОФЗ	6.85	0.27	0.19
Средневзв. доходность муниц. обл. облигации Москвы	8.11	0.22	-0.02
облигации кроме Москвы	6.64	0.13	-0.20
Вексельные индексы: 1 мес.	10.21	0.31	0.02
3 мес.	8.01	0.45	0.22
6 мес.	8.35	-0.35	-0.24
12 мес.	8.64	-0.43	-0.51
10.24	-1.04	-1.50	
Товарные рынки			
Нефть Brent, \$/bbl	44.23	2.79%	-4.37%
Нефть Urals, \$/bbl	38.36	0.24%	-1.99%
Золото, \$/Oz	450.88	0.87%	6.87%
Платина, \$/Oz	865.00	0.46%	5.10%
Международные рынки капитала, % годовых			
LIBOR USD 1 M	2.2800	0.1000	0.2406
LIBOR USD 3 M	2.4000	0.0200	0.2100
LIBOR USD 6 M	2.6238	0.0325	0.2838
LIBOR USD 12M	2.9600	0.0263	0.3813
LIBOR EUR 1 M	2.1718	0.0602	0.0795
LIBOR EUR 3 M	2.1745	-0.0020	0.0216
LIBOR EUR 6 M	2.2061	-0.0191	0.0075
LIBOR EUR 12 M	2.2943	-0.0433	-0.0200
Гособлигации США			
2 года	3.0030	0.0250	0.3875
5 лет	3.7000	0.1300	0.3700
10 лет	4.3600	0.1800	0.2900
30 лет	5.0075	0.1815	0.1480

* по состоянию на 30 ноября 2004 года

В этом выпуске:

• Индексы долгового рынка ИГ "Регион" 2

• Конъюнктура вторичного рынка 3

На последней неделе ноября, несмотря на сохраняющийся избыток рублевой ликвидности, низкие ставки однодневных кредитов на рынке МБК (порядка 0,5-1,0% и 1,0-1,5% годовых для банков первого и второго круга соответственно), дальнейшее укрепление рубля, на рынке муниципальных и корпоративных облигаций наблюдалось преимущественное снижение цен, которое коснулось в первую очередь ценных бумаг первого эшелона. Одной из причин этого стало падение цен государственных облигаций США (доходность 10-и летних бумаг выросла с начала недели на 15 б.п. до 4,34% годовых), которые "потянули" за собой облигации развивающихся рынков. . . . (подробнее стр.3)

• Основные индикаторы рынка 4-5

Корпоративных облигаций 4-5
Муниципальных облигаций 6

• Первичные размещения и ближайшие эмиссии 7-8

Размещения 7-8
Ближайшие эмиссии 8-11

• "Кривая" доходности 12

• Планы муниципальных и корпоративных эмитентов 13-15

• Календарь рынка облигаций 15-17

• Группа компаний "РЕГИОН" 18

Сравнительный анализ доходов от инвестиций

Срок	ОФЗ	Муниципал. обл.	Корпорат. обл.
1 неделя	-0.18%	-0.27%	-0.06%
2 недели	0.20%	0.12%	0.26%
1 месяц	0.38%	0.55%	0.95%
3 месяца	3.41%	4.42%	4.56%
6 месяцев	4.40%	6.16%	6.38%
1 год	11.37%	16.16%	15.62%
YTD*	9.71%	12.29%	12.58%

* к 1 января 2004 г.

Индексы долгового рынка ИГ "РЕГИОН"

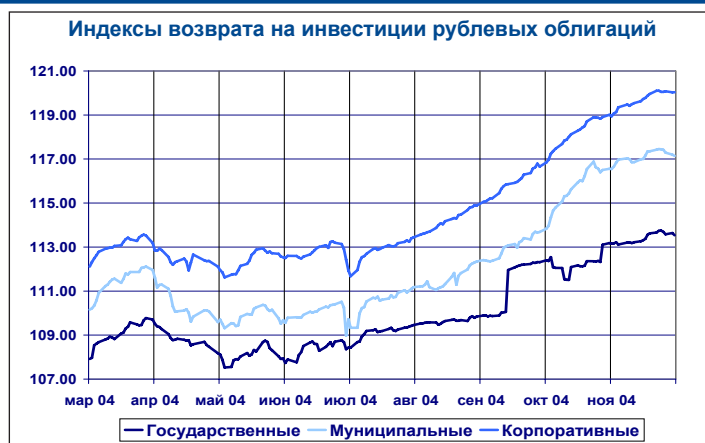
Индексы возврата на инвестиции

Значение	Изменение %							Номинальный объем в обращении (тыс. руб)	
	1неделя	2недели	1 месяц	квартал	полгода	год	YTD*		
Корпоративные и банковские облигации									
Общий	137.09	-0.06	0.26	0.95	4.56	6.38	15.62	12.58	178 964
1-ый Эшелон	136.13	-0.20	0.05	0.50	4.01	6.60	12.63	8.98	31 556
2-ой Эшелон	136.42	0.02	0.32	1.01	4.66	5.83	15.91	12.86	99 048
3-ий Эшелон	136.12	-0.10	0.26	1.13	4.74	7.20	17.03	14.51	48 360
Банки и ФК	132.26	0.09	0.36	0.95	4.18	6.08	12.95	10.67	28 875
Телекомы	138.52	-0.17	0.15	0.99	5.71	5.64	17.76	13.38	30 353
Нефть и Газ	135.12	-0.32	-0.11	0.41	4.64	6.95	13.94	10.16	22 156
Металлургия	132.08	0.15	0.47	0.87	4.36	6.47	15.94	12.66	20 750
Машиностроение	134.75	-0.42	-0.12	0.85	3.70	5.46	14.19	11.97	13 950
Лёгкая и Пищевая	133.33	0.16	0.64	1.36	4.81	7.94	18.02	15.59	15 980
Химия и Нефтехимия	138.95	0.21	0.40	1.31	4.20	5.13	14.97	12.30	8 950
Энергетика	136.62	0.15	0.52	1.14	4.80	5.97	14.92	12.37	10 000
Муниципальные облигации									
Общий	162.78	-0.27	0.12	0.55	4.42	6.16	16.16	12.29	110 255
Москва	154.99	-0.32	-0.04	0.39	3.76	4.95	12.92	8.99	59 000
кроме Москвы	177.81	-0.20	0.31	0.73	5.27	7.54	20.40	16.72	51 255
Федеральные облигации									
ОФЗ	2 448.63	-0.18	0.20	0.38	3.41	4.40	11.37	9.71	496 431

Ценовые индексы

Значение	Изменение %							Объем торгов (тыс. руб)	
	1 неделя	2 недели	1 месяц	квартал	полгода	год	YTD*		
Корпоративные и банковские облигации									
Общий	106.25	-0.29	-0.20	-0.10	1.52	0.15	1.78	0.08	1 888 725
1-ый Эшелон	108.61	-0.41	-0.36	-0.42	1.39	1.23	0.81	-1.52	185 789
2-ой Эшелон	105.37	-0.21	-0.12	-0.01	1.71	-0.19	2.13	0.36	960 151
3-ий Эшелон	102.02	-0.38	-0.27	-0.08	1.23	0.01	1.59	0.49	742 785
Банки и ФК	103.31	-0.11	-0.02	0.06	1.54	0.66	0.43	-0.54	111 362
Телекомы	108.15	-0.42	-0.33	-0.09	2.56	-0.78	3.15	0.23	331 813
Нефть и Газ	107.96	-0.54	-0.54	-0.54	1.91	1.34	1.94	-0.54	79 535
Металлургия	104.16	-0.06	0.07	-0.07	1.65	0.83	3.87	1.76	242 191
Машиностроение	102.67	-0.70	-0.63	-0.30	0.39	-1.21	-0.12	-0.99	113 101
Лёгкая и Пищевая	100.72	-0.10	0.12	0.14	1.26	0.64	2.74	1.73	96 921
Химия и Нефтехимия	104.12	-0.05	-0.12	0.12	0.73	-1.65	-0.26	-1.53	110 104
Энергетика	105.44	-0.09	0.03	0.02	1.63	-0.59	0.68	-0.49	93 222
Муниципальные облигации									
Общий	110.88	-0.47	-0.29	-0.39	1.72	0.59	4.01	1.46	1 308 191
Москва	107.14	-0.52	-0.43	-0.51	1.16	-0.39	1.49	-1.19	775 351
кроме Москвы	116.91	-0.42	-0.12	-0.24	2.45	1.70	7.31	5.03	532 840
Федеральные облигации									
ОФЗ	420.41	-0.32	-0.12	-0.26	1.42	0.44	2.11	1.50	3 695 664

*к 1 января 2004 г.



Конъюнктура вторичного рынка

В последние дни ноября темпы снижения цен на рынке муниципальных и корпоративных облигаций ускорились, несмотря на преобладание положительных факторов для рынка, к которым, в первую очередь, следует отнести сохраняющуюся ситуацию на денежном рынке, дальнейшее укрепление рубля. Несмотря на окончание месяца, которое сопровождается пиком налоговых платежей, избыток рублевой ликвидности сохраняется. О чем, в частности, свидетельствовали низкие ставки однодневных кредитов на рынке МБК, составлявшие в среднем порядка 0,5-1,0% и 1,0-1,5% годовых для банков первого и второго круга соответственно. Кроме того, возобновилось укрепление курса рубля относительно доллара, курс которого снизился за неделю более чем на 50 копеек. Отчасти этому способствовало укрепление евро относительно доллара на международных рынках, курс которого колеблется вокруг отметки \$1,33.

Возможно, определенное давление на рынок оказывают предстоящие первичные размещения, общий объем которых на первые две недели уже составляет более 28,7 млрд. рублей по номиналу. При этом круг предлагаемых бумаг достаточно широк. Не исключено, что продажи на вторичном рынке могли быть связаны с подготовкой к новым размещениям. Кроме того, падение доллара позволяет зафиксировать дополнительную прибыль в валюте, показав хорошую доходность перед окончанием года.

По-прежнему, основной поддержкой для рынка рублевых облигаций в настоящее время является избыток рублевой ликвидности, благодаря которому глубокой коррекции на рынке не наблюдается и вряд ли стоит ожидать в ближайшее время, т.к. постоянно присутствует спрос на подешевевшие облигации. Кроме того, существование высокого спроса на долговые инструменты подтверждают успешно проводимые аукционы по первичному размещению, объем которого на прошлой неделе составил около 5 млрд. рублей по номиналу, а за весь ноябрь было размещено облигаций на общую сумму 21,5 млрд. рублей.

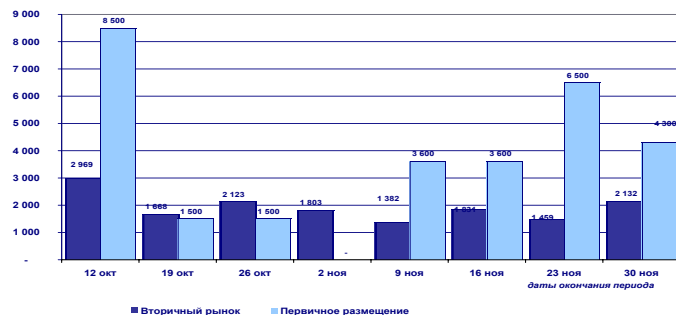
Однако нельзя не отметить, несмотря на участие в первичных размещениях, рост активности участников вторичного рынка. Суммарный объем биржевых торгов на ММВБ с корпоративными облигациями по итогам прошедшей недели составил около 2,13 млрд. рублей, увеличившись на 46% по сравнению с предыдущей неделей. Объем сделок на ММВБ с учетом РПС вырос почти на 42%, составив около 9,746 млрд. рублей. При этом около 51% от суммарного оборота пришлось на облигации второго эшелона, в то время как доля облигаций первого эшелона сохранилась на низком уровне - порядка 10%. Лидером по обороту стали облигации Мечел ТД (183 млн. рублей или 8,9% от суммарного оборота), причиной активизации сделок с которыми, очевидно, стало прошедшее размещение облигаций Стальной группы "Мечел". Среди корпоративных бумаг наиболее активно торговались облигации телекоммуникационных компаний: ЦТК-4 (6% от недельного оборота, цена снизилась на 0,9%), ЮТК-3 (111,7 млн. рублей за первый торговый день на бирже, по цене на 0,48 п.п. выше номинала и размещения). Из первого эшелона можно отметить облигации Газпром-3 (3,7%) и ВТБ-3 (3,6%).

Объем сделок на ММВБ с муниципальными облигациями составил около 1,79 млрд. рублей, что на 26% ниже показателя предыдущей недели. Снижение оборотов произошел за счет падения активности операций с немосковскими облигациями, объем сделок с которыми снизился на 31%, а их доля в суммарном обороте снизилась до 41%, в тоже время снижение оборота с московскими бумагами составило 21%. Среди муниципальных ценных бумаг абсолютным лидером по обороту были облигации 29-го выпуска, оборот по которому составил около 337 млн. руб., около 18,8% от суммарного оборота. Среди немосковских бумаг наибольшие обороты были зафиксированы по недавно размещенным облигациям Республики Коми 7-го выпуска (около 113,3 млн. рублей или 6,3% от оборота).

Заключение

Избыток рублевой ликвидности, который может сохраниться еще несколько месяцев благодаря притоку экспортной выручки, а также возможность дальнейшего укрепления курса рубля на внутреннем валютном рынке вслед за укреплением евро и других валют относительно доллара на мировых рынках - остаются основными факторами, которые могут способствовать становлению положительных тенденций в конъюнктуре рынка рублевого долга в кратко- и среднесрочной перспективе. В тоже время в качестве негативного фактора можно назвать повышение процентных ставок на рынке гособлигаций США и соответственно облигаций emerging markets (включая российские еврооблигации). Кроме того, определенное давление на вторичный рынок муниципальных и корпоративных облигаций можно ожидать со стороны первичных размещений, объем которых только в первые две недели декабря составил порядка 29 млрд. рублей, интерес к которым со стороны инвесторов, как показали последние размещения, остается на высоком уровне. Таким образом, в ближайшее время мы ожидаем, сохранение бокового тренда по облигациям первого эшелона и "точечного" спроса на отдельные недооцененные облигации второго и третьего эшелона.

Недельные объемы биржевых торгов, млн. рублей



"TOP-10" по недельному обороту на ММВБ

Выпуск	Объем сделок, млн. руб.	Доля в суммарном объеме %
Мечел ТД-1	183.01	8.89
ЦентрТел-4	123.37	5.99
ЮТК-03 об.	111.71	5.42
ВТБ - 3об.	76.46	3.71
ГАЗПРОМ АЗ	73.61	3.57
ГТ-ТЭЦ 2об	72.73	3.53
СУЭК-02	66.12	3.21
НортгазФин	64.57	3.14
ЮТК-02 об.	62.75	3.05
ИстЛайн-1	62.20	3.02
Остальные	1 162.91	56.47
Всего:	2 059.43	100.00

* 24 - 30 ноября

Индексы доходности облигаций по эшелонам

Срок	Значение, % годовых	Изменение индекса, б.п.			Структура рынка, %
		за 1 нед.	за 2 нед.	за месяц	
1 эшелон	6.61	24	12	-2	17.63
2 эшелон	10.52	7	-29	-41	55.35
3 эшелон	16.17	122	115	74	27.02

Объем входящих в эшелоны выпусков в обращении по номиналу, млн. руб.

178 964

Индексы доходности облигаций по срокам

Срок	Значение, % годовых	Изменение индекса, б.п.			Структура рынка, %
		за 1 нед.	за 2 нед.	за месяц	
1 мес.	16.37	283	-73	291	2.38
3 мес.	10.74	11	-55	44	12.72
6 мес.	12.34	-32	123	23	15.24
12 мес.	10.12	50	32	31	28.26
Больше 14 мес.	10.05	23	17	-5	41.40

Объем входящих в индекс выпусков в обращении по номиналу, млн. руб.

182 775

Отраслевые индексы КО ИК "РЕГИОН"

Отрасль	Значение индекса, % годовых	Изменение индекса, б.п.			Объем в обращении, млн. руб.
		за 1 нед.	за 2 нед.	за месяц	
Банки и ФК	8.11	-8	-55	-77	28 575
Телекомы	10.09	83	72	32	35 853
Нефть и Газ	7.66	31	31	13	22 156
Металлургия	8.63	0	-34	-13	20 750
Машиностроение	12.10	36	33	188	13 950
Легкая и пищевая	12.83	15	-45	-153	15 980
Химия и Нефтехимия	11.58	7	51	76	8 950
Энергетика	9.73	9	-34	-17	10 000
В среднем:	9.56	956	8	1	156 214

Основные индикаторы рынка корпоративных облигаций

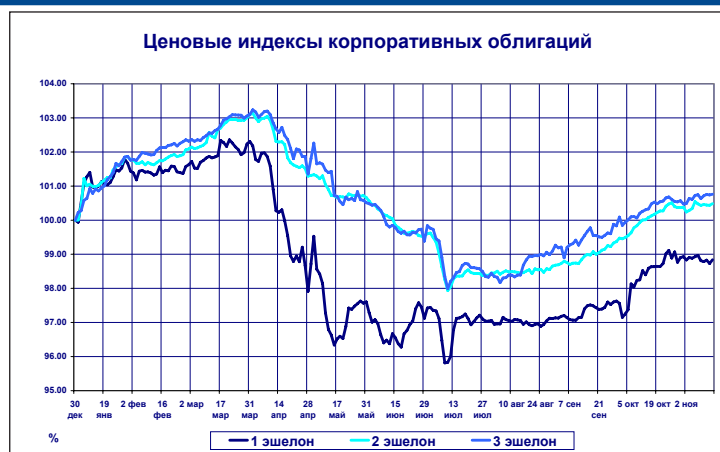
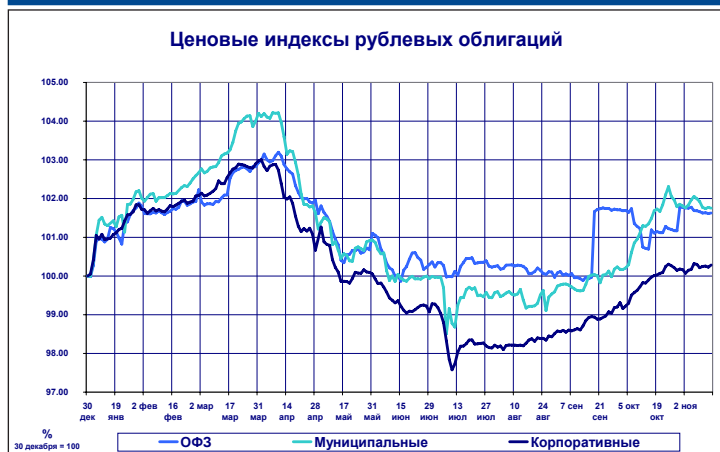
Эмитент	Выпуск	Средневзвешен.		Изменение			Совокупный доход			Спред между Текущая		Погашение			Оферта		
		цену за	цену за	цены за	цены за	цены за	(с учетом НКД)	котир.	спроса	дох-ть	Срок,	Дох-ть	Измен-е	Срок,	Дох-ть	Измен-е	
		цена%	неделю	%	1 мес	2 мес	3мес	и предл.%	%	дней	% год-х	дох-ти, б.п.	дней	% год-х	дох-ти, б.п.		
АвтоВАЗ	2	99.98	-0.10		0.11	0.78	4.09	0.08	10.93	1352	11.10	3 *	262	11.04	13		
АИЖК	1	107.30	0.00		0.19	1.30	6.88	-	9.75	1462	8.99	-1					
АИЖК	2	105.00	-1.64		-1.40	-1.41	6.83	1.04	10.12	1889	9.98	44					
АК "Самара"	1	100.90	-0.10		0.20	1.24	4.07	0.40	15.31	828	14.73	4	100	12.17	10		
АК АЛРОСА	19	108.80	-0.09		0.19	1.08	3.42	0.74	14.48	327	5.83	-10					
Акрон	1	101.49	-0.01		0.24	2.49	4.19	0.28	13.12	336	12.19	-4 *					
Алтайэнерго	1	102.41	-0.30		0.03	1.99	4.38	0.19	17.36	248	14.64	37					
Амтелшиппром	1	107.47	-0.03		0.29	1.07	5.81	0.56	16.42	388	11.64	-9					
АПК "ОГО"	1	98.50	0.24		0.51	2.61	1.88	0.51	13.95	873	15.23	-13 *	143	17.77	-50		
АПК PROвиант	1	95.50	1.05		1.27	1.51	-0.10	1.06	12.79	828	15.99	-57					
АЦБК-Инвест	1	100.20	-0.25		0.04	0.62	3.08	-	14.44	646	15.66	18 *	103	14.23	81		
Байкалвестком	1	100.00			-	0.94	-	-	10.84	919	11.75		191	11.43	-		
Балтика	1	100.00	0.00		0.17	-	-	0.10	8.74	1085	8.94	0 *					
Балтимор-Нева	1	102.40	-0.57		-0.27	1.07	5.09	0.58	15.63	644	15.23	40 *	276	13.04	75		
Банк Русский Стандарт	2	106.30	-0.47		-0.20	0.78	5.70	0.71	12.45	561	9.76	30					
Банк Русский Стандарт	3	103.50	-0.07		0.17	0.93	-	0.53	12.07	995	11.68	2 *	275	8.08	-3		
Башинформсвязь	9	103.55	0.00		0.26	1.52	4.08	-	13.33	327	9.93	-10					
Башкирэнерго	1	107.45	-0.14		0.21	1.17	3.62	0.51	17.88	285	9.92	-5					
Башкирэнерго	2	100.51	0.41		0.60	1.02	4.31	1.31	10.35	814	10.68	-22 *	268	10.03	-62		
ББРР	2	113.80	-		-	-	1.20	-	8.68	1776	6.82						
ВМЗ	1	105.03	0.03		0.29	0.91	4.06	0.10	13.80	274	8.00	-21					
Волга	1	97.00	-0.05		0.18	0.88	2.79	1.04	12.06	833	14.01	4	287	19.18	21		
ВолгаТелеком	1	106.55	0.14		0.41	0.36	5.23	0.33	14.03	448	8.81	-23					
Волжский абраз. з-д	1	99.50	0.73		0.92	2.32	4.81	-	10.76	835	11.50	-38 *	114	12.38	-218		
ВТБ	3	108.80	-0.18		0.07	0.88	3.70	0.18	12.87	449	6.59	5					
ВТБ	4	100.55	0.13		0.23	0.57	3.20	0.24	5.35	1570	5.35	-4 *	114	3.61	-50		
Вымпелком Финанс	РА02	103.15	0.05		0.23	0.66	5.32	0.49	9.56	532	7.72	-7					
Газпром	2	107.86	-0.46		-0.19	0.31	2.98	0.60	13.98	338	6.41	36					
Газпром	3	101.36	-0.82		-0.65	0.01	4.67	0.20	7.80	779	7.54	43					
Главмосстрой-Финанс	2	99.38	0.28		0.54	1.21	4.44	-	14.21	908	15.25	-15 *	178	15.78	-59		
ГОТЭК	1	100.00	0.50		0.73	2.09	5.08	-	13.29	553	14.70	-39 *	189	14.20	-101		
Группа "ОСТ"	2	100.87	0.03		0.28	0.95	3.25	0.29	13.21	231	12.57	-10	49	17.29	28		
ГТ-ТЭЦ Энерго	2	99.97	0.11		0.34	1.16	4.01	0.09	12.26	569	12.92	-9	23	12.71	-121		
Дальсвязь	1	105.07	-0.40		-0.13	1.08	3.70	0.53	14.20	715	11.38	21	351	9.56	34		
Джей-Эф-Си	1	100.49	-0.03		0.23	1.35	3.43	0.35	13.65	310	13.92	1 *					
З-д "Микрон"	2	100.45	0.02		0.29	-	3.11	0.14	14.11	37	9.93	-85					
Ижмаш-Авто	1	95.65	-0.31		-0.06	0.63	1.93	0.21	12.72	834	15.33	19 *	288	19.10	56		
Илим Палп Финанс	1	101.21	-0.22		0.07	2.70	6.33	0.24	14.62	473	14.61	18	113	10.87	42		
Инвестторгбанк	1	99.54	0.55		0.80	0.99	3.47	0.61	13.74	303	14.90	-75 *					
ИНПРОМ	1	96.87	-1.15		-0.88	0.93	3.94	1.04	13.77	871	15.70	64 *	146	21.76	328		
ИНТЕКО	1	100.49	-0.01		0.19	1.12	5.56	0.15	10.57	807	10.96	0	79	17.31	56		
ИРКУТ	1	99.53	0.43		0.58	1.54	-	0.12	7.92	117	9.38	-123					
ИРКУТ	2	104.75	-0.83		-0.54	0.69	4.13	0.57	15.10	337	10.68	88					
КАМАЗ-ФИНАНС	1	100.85	-0.30		-0.06	1.53	3.18	0.30	12.12	711	12.14	18 *	346	11.61	31		
КБ "МИА"	1	100.00	0.00		0.19	0.77	2.28	2.04	9.92	2851	10.38	0 *					
Красный Восток-Инвест	1	99.80	-0.20		0.02	0.69	4.00	0.20	11.18	817	11.92	11	86	12.01	82		
Красный Октябрь	1	102.00	2.05		2.28	1.89	4.60	1.59	13.49	136	8.51	-573					
Криогенмаш	1	101.20	1.20		1.46	1.68	4.28	0.40	13.28	170	10.94	-277 *					
Кристал Финанс	1	97.45	0.06		0.29	0.97	3.81	1.05	11.87	800	13.80	-2	254	14.18	-6		
Куйбышевгазот-инвест	1	100.35	-0.13		0.10	1.00	2.63	0.10	11.67	562	12.27	10 *	107	10.78	35		
Ленэнерго	1	99.95			-	3.84	6.32	3.04	10.14	870	10.53						
ЛМЗ "Свободный Сокол"	1	100.05	-0.20		0.14	0.97	3.83	0.05	17.15	9	15.20	352					
ЛОМО	2	100.25	0.04		0.32	1.31	3.29	0.63	14.46	588	15.71	-3 *	230	15.00	-10		
МаирИнвест	1	97.80	-0.20		0.04	0.76	4.72	0.20	12.34	854	14.09	12 *	133	18.85	86		
МГТС	А3	102.01	-0.46		-0.13	0.53	4.45	0.29	15.85	70	6.08	120					
МГТС	А4	101.66	-0.34		-0.15	0.91	-	0.64	9.75	1604	9.75	10 *	513	8.90	25		
Мегафон Финанс	1	103.27	-0.29		-0.07	2.02	6.27	-	10.57	554	9.35	19					
МЕЧЕЛ ТД	1	101.10	-0.01		0.20	1.10	7.83	0.30	11.04	1655	11.76	0 *	563	11.25	0		
МКШВ	1	97.78	-1.63		-1.34	3.90	1.03	2.08	14.43	880	16.01	89					
Морион	3	108.30	0.46		0.61	1.49	3.90	-	7.49	71	-31.75	-551					
НАК "Азот"	1	100.14	-0.07		0.25	0.77	2.91	0.05	16.14	9	10.90	-85					
НИДАН-ФУДС	1	102.00	0.00		0.30	0.83	4.67	-	15.44	736	16.42	0 *	193	12.98	-13		
НИКОСХИМ-ИНВЕСТ	1	99.50	-0.09		0.22	0.76	3.25	0.06	16.07	744	15.44	3	16	26.70	451		
Новые Черемушки	1	100.41	-0.25		0.09	1.00	3.52	0.40	17.75	162	16.84	48					
НОМОС-Банк	6	96.51	-0.59		-0.38	0.33	4.54	1.04	10.09	989	11.88	28					
Нортгаз-Финанс	1	102.20	-0.15		0.15	1.76	6.56	0.10	15.52	344	13.82	10					
ОАО "Мечел"	1	100.49	0.10		0.32	0.81	2.87	0.13	11.77	427	12.15	-10 *	63	9.05	-80		
ОМЗ	4	102.24	-2.06		-1.77	1.63	5.21	0.92	12.33	1549	12.67	68 *	275	9.92	282		
Парижская коммуна	1	105.20	0.00		0.42	1.41	7.20	-	21.60	185	13.45	-38					
Парнас-М	1	99.92	-0.02		0.22	0.94	4.40	0.10	12.43	470	13.44	2 *	106	13.05	7		
Петрокоммерц	1	106.30	0.28		0.54	1.35	-	0.28	13.75	471	9.93	-33					

Основные индикаторы рынка корпоративных облигаций

Эмитент	Выпуск	Среднезв		Изменение			Совокупный доход		Спред между котир. спроса и предл. %	Текущая дох-ть %	Погашение		Оферта		
		вешен. цена%	цены за неделю %	1 мес	2 мес	3мес	дох-ть	Измен-е дох-ти,б.п.			Срок, дней	Дох-ть % год-х	Измен-е дох-ти,б.п.	Срок, дней	Дох-ть % год-х
ПИК	4	98.18	-0.83	-0.57	1.19	3.17	2.71	12.96	211	16.79	164				
ПИТ Инвестментс	1	100.21	-1.06	-0.72	0.55	2.61	0.12	16.50	667	13.24	65	121	15.88	302	
Полиметалл	1	104.75	-0.14	0.18	1.72	5.78	1.92	16.64	476	13.74	6	112	2.33	-42	
Пробизнесбанк	3	99.02	-0.48	-0.21	0.62	6.46	0.75	14.15	165	16.64	118				
Промсвязьбанк	4	100.00	-	-	-	-	0.35	9.93	1066	10.24	*	527	10.24	-	
ПЭФ Союз	1	100.98	0.00	0.30	1.18	4.20	1.74	15.48	1043	16.14	-1	310	15.05	-6	
Разгуляй-Центр	1	96.58	0.45	0.71	1.62	4.26	-	15.32	552	18.15	-35	186	22.50	-74	
РАО ЕЭС России	P2	107.32	-0.63	-0.36	0.43	2.91	0.66	13.77	325	6.47	58				
Роспечать	1	101.52	0.32	0.63	1.46	-	1.78	17.66	744	13.20	-26				
РС - Финанс	1	107.00	0.10	0.44	0.49	4.04	0.65	17.90	247	9.37	-45				
РусАвто Финанс	1	100.55	0.15	0.44	1.45	4.37	0.50	14.85	538	14.39	-14				
РУСАЛ Финансы	1	100.75	-0.25	-0.06	1.00	2.65	0.90	9.72	286	9.07	30				
РУСАЛ Финансы	2	100.50	0.15	0.33	0.65	3.49	0.40	9.53	901	8.26	-8	171	8.47	-38	
РусГЛАД	1	100.25	-	-	-	-	0.45	15.45	104	15.10					
Русский текстиль	1	103.56	0.79	1.10	2.28	6.55	0.19	17.48	651	17.03	-60				
Салаватнефтеоргсинтез	1	105.50	-0.73	-0.43	1.22	5.54	0.95	14.51	440	9.61	59				
САН Интербрю Финанс	1	107.00	-0.28	-0.05	1.23	7.00	0.47	11.74	623	8.67	14				
САТУРН Инвест	1	101.99	0.68	0.94	1.70	4.77	0.49	14.94	613	14.51	-52	65	4.50	-436	
Свердловэнерго	1	96.20	2.34	2.51	1.11	-	-	11.62	821	13.95	-127	278	17.33	-334	
Севкабель-Финанс	1	100.26	-	-	-	-	0.35	15.20	1040	16.29	*	322	15.93	-	
СЭЛК	1	99.90	-0.30	-0.03	0.69	2.76	-	13.31	590	14.53	23	226	14.22	50	
Сибирьтелеком	4	105.95	-0.98	-0.73	1.56	-	0.33	11.27	947	10.08	45				
СМАРТС	1	105.45	-0.05	0.28	2.01	5.28	0.38	16.99	355	12.24	-8				
СМАРТС	2	101.68	0.00	0.25	1.35	5.74	1.10	12.78	938	13.37	0	208	10.64	-10	
СМАРТС	3	101.12	-	-	-	-	0.45	14.60	1764	14.47	*	675	14.33	-	
Союзобщесмашбанк	1	49.61	-0.78	-0.19	-7.15	-36.70	8.70	27.24	407	123.01	391	46	753.21	10197	
СУ-155 Капитал	1	92.33	-5.08	-4.74	-3.86	-1.95	1.09	13.01	850	17.30	295	120	38.67	1790	
СУЭК	2	99.99	-0.26	-0.04	1.40	3.65	0.55	11.46	807	12.01	14	79	11.50	111	
Татфондбанк	2	99.02	-0.43	-0.18	0.86	3.08	0.46	13.22	512	13.49	36	148	15.59	114	
Тверской ВЗ	1	102.83	-0.26	0.01	2.29	5.59	0.73	13.92	679	13.22	15	314	11.24	24	
ТД Евросеть	1	99.81	-	-	-	-	0.35	16.11	511	17.13		29	18.42	-	
Тинькофф - Инвест	1	103.03	-0.45	-0.07	1.18	4.22	0.29	19.55	150	12.52	74				
ТМК	1	101.20	-0.44	-0.18	0.61	3.24	0.24	13.62	689	13.68	28	142	10.63	95	
ТНК	5	115.00	-0.22	0.03	0.94	4.48	0.88	13.03	728	6.95	6				
Транснефтепродукт	1	101.00	0.80	0.97	1.32	7.45	2.00	8.77	526	8.31	-63				
Уралвагонзавод-Ф	1	100.15	-	-	-	-	1.60	13.07	1400	13.74	*	309	13.42	-	
Уралсвязьинформ	2	106.65	-0.14	0.17	0.53	4.55	0.33	16.26	249	7.53	-6				
Уралсвязьинформ	6	107.35	-0.60	-0.33	0.83	5.45	0.37	12.66	595	9.48	38				
ФК "ЕвразХолдинг"	1	103.60	-0.24	0.03	-	4.28	-	13.52	370	8.93	15				
ХК "АМТЕЛ"	1	100.55	0.00	0.24	1.26	3.43	0.35	12.38	1080	12.65	0	357	12.23	-3	
ХКэндФ Банк	1	101.00	-0.39	-0.18	-	-	0.40	11.00	1050	11.12	17	322	10.19	45	
Центральный телеграф	1	104.84	-0.20	0.09	0.75	5.08	0.38	15.22	630	13.46	11				
ЦентрТелеком	2	103.23	-0.26	0.04	0.96	3.82	0.73	15.24	142	7.33	26				
ЦентрТелеком	3	103.75	-0.10	0.13	1.00	4.69	0.34	11.62	654	10.24	4	293	9.33	5	
ЦентрТелеком	4	106.47	-0.90	-0.63	0.28	-	0.09	12.50	1725	12.31	27	716	10.33	52	
ЭФКО	1	103.20	0.19	0.47	2.19	6.34	0.98	14.52	644	13.81	-16	285	11.23	-39	
ЮТК	1	105.50	-0.13	0.12	0.92	5.26	1.24	13.13	653	11.04	5				
ЮТК	2	99.96	-0.01	0.16	0.57	2.94	0.05	9.00	799	9.47	1	71	9.20	5	
ЮТК	3	100.48	-	-	-	-	0.10	12.02	1775	12.52	*	501	12.24	-	

В среднем по рынку: **-0.17** **0.11** **1.03** **3.81** **0.57**

Ценовые индексы ИК "РЕГИОН"

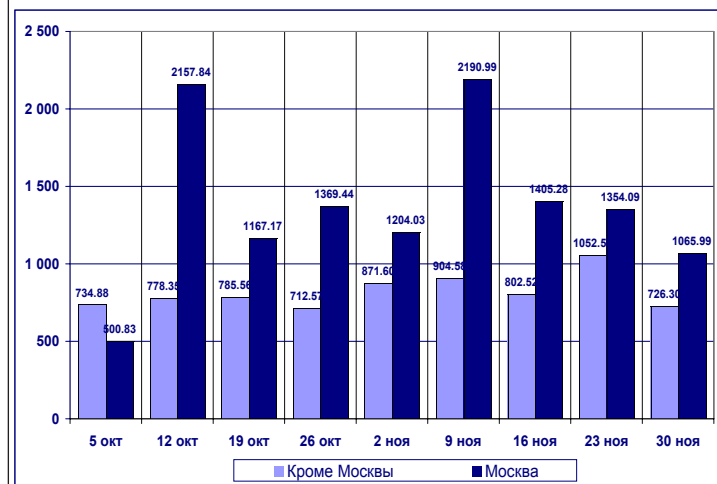


Основные индикаторы рынка муниципальных облигаций

Выпуск	Средневзвешен.		Изменение цен за			Совокупный доход (с учетом НКД)			Спред между котир. спроса и предл.%		Текущая дох-ть %	Погашение		Изменение доходности б.п.		
	цена%	цен за неделю %	1 нед	2 нед	1 мес	1 нед	2 нед	1 мес	и предл.%	Срок, дней		Дох-ть % год-х	1 нед . 2 нед 1 мес			
													1 нед	2 нед	1 мес	
МГор27-об	114.60	-0.78	-0.52	-0.28	0.71	1.66	12.76	750	7.48	39	32	30				
МГор28-об	109.10	-0.59	-0.32	-0.07	0.97	0.37	13.42	390	6.27	46	22	-66				
МГор31-об	106.00	-0.38	-0.20	-0.12	-0.12	0.09	9.41	901	7.52	16	4	17				
МГор32-об	104.64	-0.58	-0.45	-0.45	-0.45	0.11	9.54	541	6.86	37	5	-25				
МГор33-об	102.05	-0.91	-0.83	-0.83	-0.83	1.04	9.79	177	5.83	120	120	-16				
МГор35-об	104.63	-0.68	-0.49	-0.31	0.41	0.29	9.38	565	7.00	46	18	-3				
МГор37-об	104.88	-0.52	-0.33	-0.16	0.57	0.14	9.37	662	7.30	30	29	21				
МГор38-об	110.12	-0.03	0.14	0.31	0.99	0.70	8.74	2216	8.02	0	0	4				
МГор39-об	105.20	-1.08	-0.87	-0.70	0.00	0.19	9.19	3520	8.16	17	13	10				
МГор40-об	106.52	-0.69	-0.51	-0.33	0.20	0.19	9.30	1060	7.69	27	22	27				
МГорСЗ-4	102.27	0.07	0.23	0.23	0.23	-	9.76	86	0.36	-244	-244	-690				
Белгор2002	108.58	-0.02	0.31	0.64	1.97	0.56	16.92	385	10.71	-12	-12	-57				
Белгор2003	107.55	0.05	0.31	0.58	-4.39	0.98	13.78	1244	11.76	-3	-7	-15				
Брянск	100.50	-0.63	-0.36	-0.10	0.96	0.79	13.68	680	14.13	42	80	-36				
ВолгогрОбл	103.01	-0.14	0.12	0.36	1.35	0.48	12.67	1654	11.58	4	-3	-30				
Ирк.Обл(а)	99.93	-0.11	0.11	0.32	1.18	0.38	11.05	964	11.13	7	4	-62				
КОМИ 5в об	110.56	-0.39	-0.11	0.16	1.26	0.49	14.10	1119	10.45	13	-17	39				
КОМИ 6в об	110.26	-0.67	-0.41	-0.16	0.83	10.33	12.93	2144	10.83	15	5	1				
КОМИ 7в об	95.04	0.24	0.49	0.49	0.49	-	12.60	3279	11.22	-6	-	-				
Краснодкр	100.15	-0.35	-0.14	0.07	-4.34	0.20	10.94	896	10.61	17	-4	-1				
Красноярск, 2	100.10	-0.43	-0.38	-0.33	-0.20	-	2.49	696	12.04	37	39	-				
КраснЯрк 2	101.05	-0.17	0.04	0.25	1.05	-	10.71	695	10.74	10	21	-				
ЛенОбл-1об	100.62	-0.19	0.10	0.39	1.56	0.02	14.95	20	4.11	-38	-27	-342				
Мос.обл.3в	104.17	-0.84	-0.62	-0.43	0.36	0.19	10.25	992	9.43	36	33	29				
Мос.обл.4в	105.87	-0.84	-0.61	-0.42	0.33	0.43	9.79	1603	9.66	25	21	28				
НижгорОбл1	100.68	-0.22	0.01	0.23	0.65	-	11.62	701	11.89	13	7	-				
Новсиб 1об	102.66	-0.23	0.06	0.35	1.54	0.34	15.13	203	11.45	30	29	-73				
НовсибОбл1	102.39	-0.40	-0.15	0.10	-1.44	0.24	13.06	604	12.42	27	-9	-129				
Самара03-1	104.00	-0.76	-0.54	-0.32	0.55	1.40	11.34	581	9.59	52	9	26				
Томск 1	100.21	-	-	-	-	-	12.95	1087	13.00	-	-	-				
УФА-2003-1	99.70	0.05	0.23	0.42	1.18	0.62	9.70	595	10.48	-3	-15	-73				
Хабаровск4	102.49	0.78	0.88	1.13	2.12	0.92	12.76	270	9.91	-135	-135	-174				
Хабаровск5	100.00	-0.45	-0.22	0.00	0.91	0.10	11.66	674	11.68	29	33	-74				
Чувашия-03	94.03	-0.20	-0.01	0.18	0.96	0.21	10.50	864	13.04	13	14	-31				
Якут-04 об	104.65	-0.46	-0.18	0.09	1.17	0.48	13.92	471	10.34	34	-10	-109				
Якут-10 об	105.71	2.93	3.09	3.32	4.24	0.39	11.11	1295	10.45	-109	-108	-136				
ЯНАО-1 об	100.01	-0.03	0.18	0.38	1.21	-	10.62	1342	10.76	0	-15	12				



Недельные обороты торгов на ММВБ



TOP-10 по недельному обороту на ММВБ*

Выпуск	Оборот, тыс. руб.	% от недельного оборота	% от суммарн. нед. оборота
Москва			
МГор29-об	337 350	31.6%	18.8%
МГор40-об	167 630	15.7%	9.4%
МГор37-об	130 518	12.2%	7.3%
МГор39-об	95 718	9.0%	5.3%
МГор31-об	81 672	7.7%	4.6%
Остальные	253 101	23.7%	14.1%
Итого	1 065 989	100.0%	59.5%
Кроме Москвы			
КОМИ 7в об	113 286	15.6%	6.3%
Мос.обл.3в	74 327	10.2%	4.1%
Мос.обл.4в	55 185	7.6%	3.1%
Новсиб 1об	44 316	6.1%	2.5%
НовсибОбл1	40 705	5.6%	2.3%
Остальные	398 478	54.9%	22.2%
Итого	726 297	100.0%	40.5%
Всего	1 792 285		100.0%

* 24-30 ноября 2004 г.

Первичные размещения и ближайшие эмиссии

Размещения

ООО "ЮТэйр-Финанс"

Объём выпуска	1.0 млрд.руб;
Срок обращения	728 дней;
Ставка купона	1и2куп на аукционе; остальные
опред.эмитент.	
Цена размещения	100.0 %;
Выплата купона	2 раза в год;
Оферта	через 1 года;
Цена	100%.

24 ноября на ММВБ состоялось размещение выпуска облигаций ООО "ЮТэйр-Финанс" суммой 1 млрд.рублей. Размещение осуществлено по открытой подписке в форме конкурса по определению ставки первого купона облигаций. В ходе размещения было подано 46 заявок инвесторов. Общий объем спроса на аукционе составил 1122,68 млн. рублей с предлагаемой ставкой первого купона в диапазоне от 12,0% до 13,5% годовых. Ставка первого купона, определенная эмитентом, составила 13,0% годовых (64.82 рубля на одну облигацию), ставка второго купона равна ставке первого купона, ставки 3-4 купонов определяются эмитентом. Эффективная доходность облигаций к годовой оферте составила 13,42% годовых. Весь облигационный выпуск был реализован на утренней торговой сессии в первый день размещения. Организатором выпуска выступил Внешторгбанк. Совместными организаторами выпуска являются НОМОС-БАНК, БК РЕГИОН и Ханты-Мансийский Банк.

Краснодарский край

Объём выпуска	395 млн. руб;
Срок обращения	3 года;
Ставка купона	1и2куп=11%; 3и4куп=10.5%; 5и6куп=10%.
Цена размещения	на аукционе;
Выплата купона	2 раза в год;

16 ноября состоялось размещение дополнительного выпуска облигаций Краснодарского края объёмом 395 млн.руб. Дополнительный выпуск полностью размещён. Всего было выставлено 19 заявок, на общую сумму 978,108 млн. рублей по номиналу. Организатор Банк СОЮЗ.

ОАО "ЛМЗ "Свободный сокол"

Объём выпуска	600 млн. руб;
Срок обращения	1092 дней;
Ставка купона	1и3куп на аукционе; остальные
опред.эмитент.	
Цена размещения	100.0 %;
Выплата купона	2 раза в год;
Оферта	в дату вып.4куп;
Цена	100%.

Ставка 1-го купона облигаций 2-й серии ОАО "Липецкий металлургический завод "Свободный Сокол" по итогам аукциона, который состоялся на ММВБ 18 ноября, установлена в размере 13,55% годовых. Предусмотрена оферта на досрочный выкуп бумаг по номинальной стоимости через 1,5 года после размещения. Эффективная доходность к оферте составила 14% годовых. Организатором и андеррайтером займа выступает банк "Траст".

ОАО "Стальная группа Мечел"

Объём выпуска	2.0 млрд. руб;
Срок обращения	1092 дней;
Ставка купона	1-3куп на аукционе; остальные
опред.эмитент.	
Цена размещения	100.0 %;
Выплата купона	2 раза в год;
Оферта	через 1.5 года;
Цена	н.д.

18 ноября на ММВБ состоялось размещение первого выпуска облигаций ОАО "Стальная группа Мечел". Процентная ставка первого купона составила 10,69% годовых. По итогам первого дня размещения выпуск облигаций ОАО "Мечел" полностью размещен. Облигации размещались по цене 100% от номинальной стоимости. Диапазон процентной ставки по первому купону, указанной в заявках, составил 10,00 - 11,90% годовых. В ходе конкурса было заключено 26 сделок. По итогам проводившегося конкурса были размещены облигации объёмом около 1,63 млрд. рублей. Спрос на аукционе составил 2,49 млрд. руб. Организатор и Андеррайтер выпуска Облигаций - ОАО "Альфа-Банк". Со-организаторами размещения являются ОАО Внешторгбанк, ОАО КБ Петрокоммерц, ОАО "АКБ МДМ", ОАО "АКБ Росбанк", андеррайтерами - ЗАО "ММБ", ОАО "Промстройбанк", ОАО "ИК РУСС-Инвест", ОАО "АКБ СОЮЗ".

Первичные размещения и ближайшие эмиссии

Размещения

ООО "Инком-Лада"

Объем выпуска	700 млрд.руб;
Срок обращения	1092 дней;
Ставка купона	1-8куп на аукционе; стальные опред.эмитент.
Цена размещения	100.0 %;
Выплата купона	4 раза в год;
Оферта	15 раб. день 9 купонного периода;
Цена	100%.

25 ноября на ММВБ состоялось размещение первого выпуска облигаций ООО "Инком-Авто" объемом 700 млн. руб. В ходе аукциона по размещению выпуска было подано 46 заявок на общую сумму 513,19 млн. руб. Диапазон заявок по купону 16,5-23% годовых. По итогам конкурса эмитентом принято решение об установлении ставки купонного дохода на весь срок обращения выпуска в размере 17% годовых. Эффективная доходность выпуска к оферте через 7 месяцев - 18,15% годовых, к оферте через 2 года - 18,12% годовых. В ходе конкурса удовлетворено 45 заявок общим объемом 508,19 млн. руб. Доразмещение оставшегося объема выпуска проводилось в ходе вечерней сессии. Было подано 6 заявок на общую сумму 192,31 млн. руб., из которых удовлетворено 5 заявок на общую сумму 191,81 млн. руб. Таким образом, выпуск Инком-Авто размещен полностью. Организатор ИБГ НИКойл.

Томск

Объем выпуска	300 млн.руб;
Срок обращения	3 года;
Ставка купона	1и4куп=13%; 5и11куп=12%;
Цена размещения	на аукционе;
Выплата купона	1куп полугодовой; остальные 3-х месяч

По итогам аукциона 25 ноября на ММВБ цена отсечения среднесрочных облигаций г. Томска RU34001TOM1 составила 100,23% от номинала, что соответствует доходности к погашению 13,00% годовых. Диапазон доходности в заявках составил 11,88 - 13,81% годовых. Выручка по итогам аукциона - 248 млн. руб., удовлетворено 36 заявок. Организатором займа является ИК АВК.

Андеррайтеры выпуска: "НОМОС-БАНК" (ЗАО) и АКБ "Союз". Со-андеррайтеры выпуска: АБ "ИБГ Никойл" и БК "РЕГИОН".

Ближайшие эмиссии

ЗАО "Трансмашхолдинг"

Объем выпуска	1.5 млрд.руб;
Срок обращения	1095 дней;
Ставка купона	1-3куп на аукционе; остальные опред.эмитент.
Цена размещения	100.0 %;
Выплата купона	2 раза в год;
Оферта	3-й раб.день 4-го куп;
Цена	100%.

ЗАО "Трансмашхолдинг" планирует 1 декабря начать размещение своих рублевых облигаций первой серии на 1,5 млрд. рублей на ММВБ. Ставка 1-3 купонов будет определена в ходе конкурса. В 3-ий рабочий день 4-го купонного периода предусмотрена возможность досрочного погашения. Организатор - ИМПЭКСБАНК.

ОАО "Тулачермет"

Объем выпуска	1.0 млрд.руб;
Срок обращения	3 года;
Ставка купона	1-3куп на аукционе; остальные опред.эмитент.
Цена размещения	100.0 %;
Выплата купона	2 раза в год;
Оферта	в дату вып.4 куп ;
Цена	100%.

2 декабря состоится размещение облигаций ОАО "Тулачермет". Оферта - 1,5 года (планируется дополнительная оферта сроком 1 год). Организатор, Андеррайтер и Платежный агент - ОАО "Банк Москвы". По прогнозам Организатора, с учетом нынешней ситуации на рынке облигаций, ставка первого купона по результатам аукциона может составить около 11% годовых.

Первичные размещения и ближайшие эмиссии

Ближайшие эмиссии

АИЖК

Объём выпуска	2.25 млрд.руб;
Срок обращения	6 лет;
Ставка купона	на аукционе;
Цена размещения	100.0 %;
Выплата купона	2 раза в год;

2 декабря на ММВБ начинётся размещение облигаций АИЖК 3 серии общим объемом 2,250 млрд. рублей. Сроки и порядок погашения: первые 30 % номинальной стоимости погашаются 15 апреля 2008 г.; вторые 30 % номинальной стоимости погашаются 15 апреля 2009 г.; оставшиеся 40% номинальной стоимости погашаются 15 октября 2010 г. Организаторы - Внешэкономбанк, Внешторгбанк, Ренессанс Брокер

ОАО "НОВАТЭК"

Объём выпуска	1.0 млрд.руб;
Срок обращения	2 года;
Ставка купона	на аукционе;
Цена размещения	100.0 %;
Выплата купона	2 раза в год;

2 декабря на ММВБ начнётся размещение облигационного займа ОАО "НОВАТЭК" объёмом 1.0 млрд.руб. Ставка купонного дохода будет определена на аукционе. Организатор - ИБ Траст.

Новосибирская область

Объём выпуска	2.0 млрд.руб;
Срок обращения	3 года;
Ставка купона	на аукционе;
Цена размещения	100%;
Выплата купона	4 раза в год;

2 декабря на ММВБ начнётся доразмещение облигационного займа Новосибирской области. Размещаемый объём составит 2.0 млрд.руб. Организатор - Вэб-инвест Банк.

ООО "Джей-Эф-Си Интернешнл"

Объём выпуска	1.2 млрд.руб;
Срок обращения	1092 дня;
Ставка купона	1и2куп на аукционе; 3и4куп=1укп-1%; ост.опред.эмитент.
Цена размещения	100.0 %;
Выплата купона	2 раза в год;
Оферта	в дату вып.4-го куп;
Цена	100%.

7 декабря начнётся размещение 2-го облигационного займа ООО "Джей-Эф-Си Интернешнл" номинальным объёмом 1.2 млрд.руб. Погашение номинальной стоимости будет осуществляться частями : 910-ый день будет погашено 50%, 1092 - 50%. Организатор - ИБГ НИКойл.

Первичные размещения и ближайшие эмиссии

Ближайшие эмиссии

ООО НГК "Итера"

Объём выпуска	2.0 млрд.руб;
Срок обращения	3 года;
Ставка купона	1и2куп на аукционе; ост.опред.эмитент.
Цена размещения	100.0 %;
Выплата купона	2 раза в год;

7 декабря на ММВБ начнется размещение облигаций ООО "Нефтегазовая компания "ИТЕРА". Общий объем выпуска 2 млрд. рублей. Срок обращения - 3 года. 1 купон - на конкурсе. 2 купон - равен 1 купону. 3,4,5,6 купоны - определяются эмитентом. Организаторы - Банк Москвы и Росбанк.

Новосибирск

Объём выпуска	1.5 млрд.руб;
Срок обращения	547 дней;
Ставка купона	1-4куп=13%; 5-8куп=12%
Цена размещения	аукцион;
Выплата купона	4 раза в год;

Мэрия Новосибирска 7 декабря приступит к размещению облигаций второго транша на 1,5 млрд. рублей. Всего предполагается эмитировать 1,5 млн. облигаций номиналом 1 тыс. рублей. Предполагается, что срок обращения бумаг составит два года, с периодичностью купонных выплат раз в квартал. Генеральным агентом по размещению и обслуживанию облигационного займа выбран Росбанк.

ОАО "Россельхозбанк"

Объём выпуска	3.0 млрд.руб;
Срок обращения	1274 дня;
Ставка купона	1-6куп на аукционе; ост.опред.эмитент.
Цена размещения	100.0 %;
Выплата купона	4 раза в год;
Оферта	в дату вып.4-го купона;
Цена	100%

ОАО "Россельхозбанк" 8 декабря начнет размещение облигаций на 3 млрд. рублей. Размещение облигаций в секции фондового рынка ММВБ будет проводиться по номинальной стоимости, равной 1 тыс. рублей. Организатором и андеррайтером выпуска облигаций является Внешторгбанк.

ОАО "РЖД"

Объём выпусков	12.0 млрд.руб.;
Сроки обращения	1,3 и 5лет;
Ставка купона	на аукционе;
Цена размещения	100%;
Выплата купона	2 раза в год;

ОАО "Российские железные дороги" начнёт размещение 3-х облигационных займов 8 декабря. РЖД намерена разместить три серии облигаций, объем эмиссии каждой из них составит 4.0 млрд. рублей. Срок обращения первой серии составит один год, второй - три года, третьей - пять лет. Условия размещения облигаций не предполагают оферт на досрочный выкуп облигаций. Ожидается, что доходность при размещении сложится на уровне наиболее ликвидные облигации первого эшелона. Организатор - Вэб-инвест Банк

Первичные размещения и ближайшие эмиссии

Ближайшие эмиссии

ООО "Росхлебопродукт"

Объём выпуска	1.0 млрд.руб.;
Срок обращения	364 дня;
Ставка купона	на аукционе;
Цена размещения	100%;
Выплата купона	2 раза в год;

8 декабря на ММВБ начнётся размещение облигаций ООО "Росхлебопродукт" серии 01. Размещение будет проходить по номинальной стоимости в форме аукциона по ставке купонного дохода. Организатор - Росбанк.

ОАО "Хлебозавод № 28"

Объём выпуска	75 млн.руб.;
Срок обращения	728 дней;
Ставка купона	на аукционе;
Цена размещения	100%;
Выплата купона	2 раза в год;

ОАО "Хлебозавод № 28" 9 декабря планирует разместить выпуск облигаций на сумму 75 млн.руб. по номиналу. Размещение будет проходить на ММВБ по номиналу. Ставка купонного дохода будет установлена по итогам аукциона.

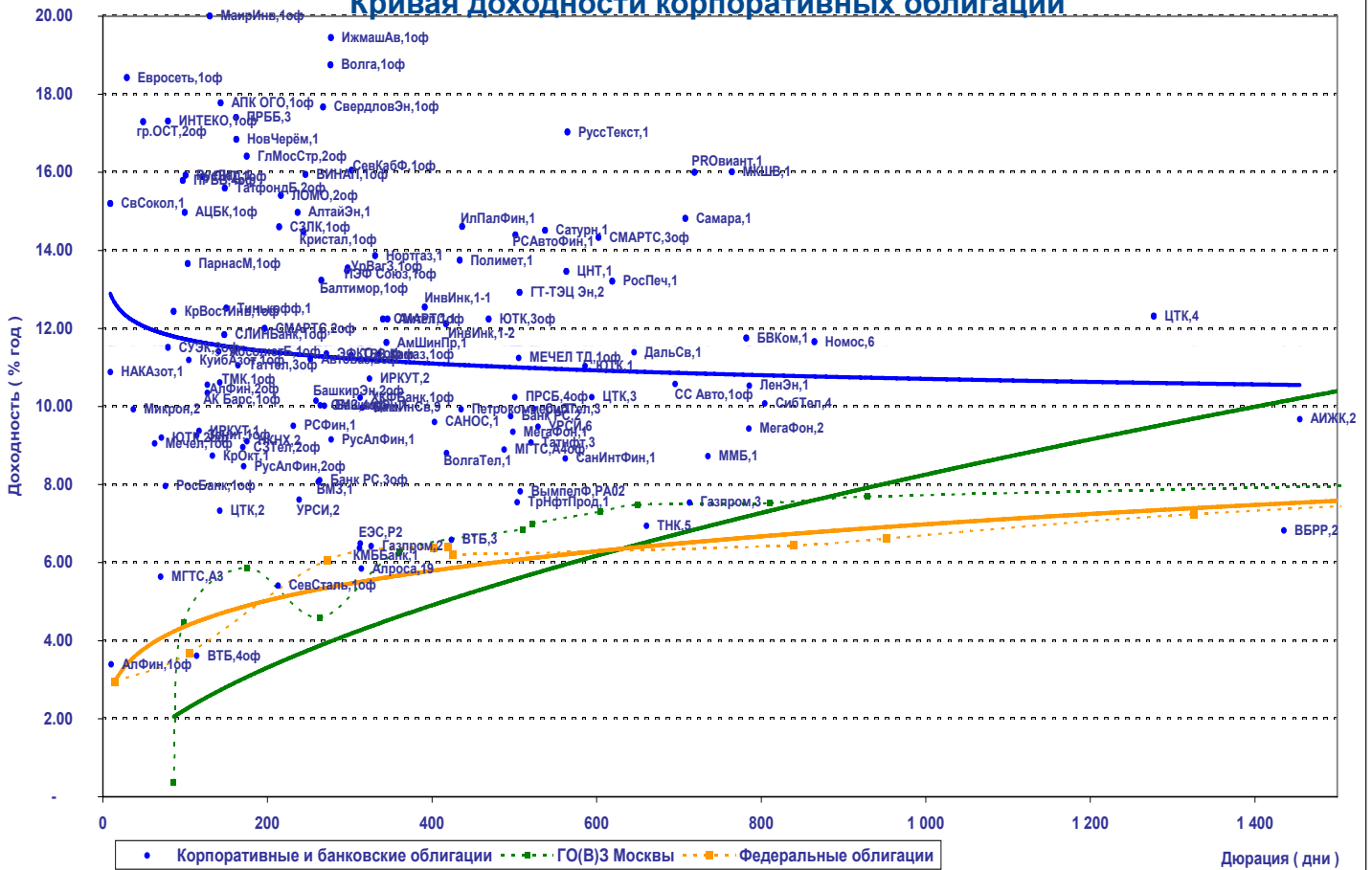
Барнаул

Объём выпуска	200 млн.руб.;
Срок обращения	2 года;
Ставка купона	1-ый год 14%;
	2-ой год 13%;
Цена размещения	на аукционе;
Выплата купона	4 раза в год;

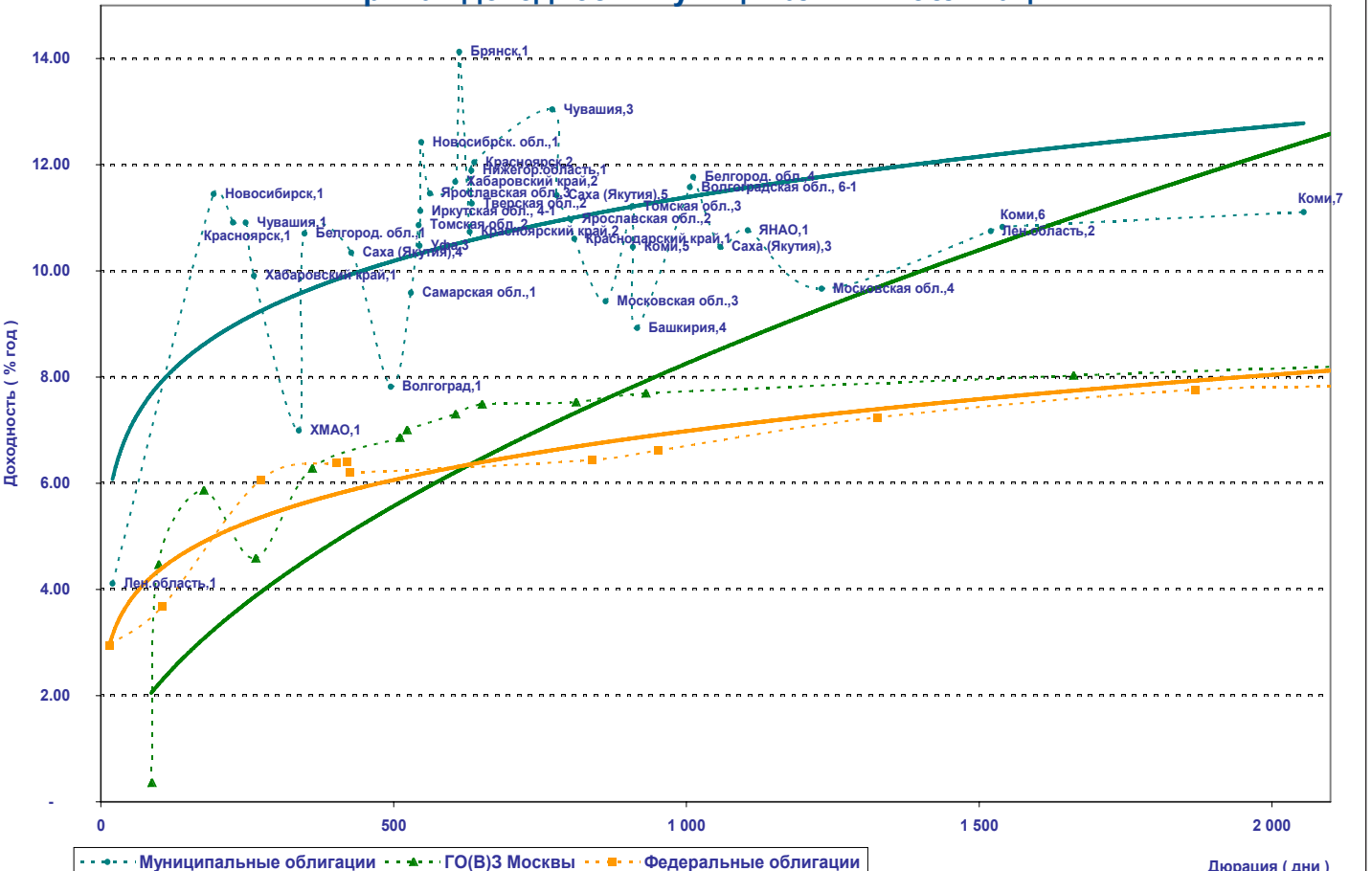
15 декабря на ММВБ начнётся размещение облигаций Барнаула. Объём выпуска 200 млн.руб. Купонный доход фиксированный, цена размещения будет определена в ходе аукциона. Организатор - Гута-Банк.

“Кривые доходности”

Кривая доходности корпоративных облигаций



Кривая доходности муниципальных облигаций



Планы по выпуску облигаций

Корпоративные				РАЗМЕЩЕНИЯ		Муниципальные	
Дата размещения	Эмитент	Объем выпуска млн. руб.	Период обращения	Дата размещения	Эмитент	Объем выпуска млн. руб.	Период обращения
01.12.2004	ЗАО "Трансмашхолдинг"	1 500	1095 дней	02.12.2004	Новосибирская обл.	2 000	3 года
02.12.2004	АИЖК	2 250	6 лет	07.12.2004	Новосибирск	1 500	547 дней
02.12.2004	ОАО "НОВАТЭК"	1 000	2 лет	15.12.2004	Барнаул	200	2 года
02.12.2004	ОАО "Тулачермет"	1 000	3 года	*	<i>итого :</i>	3 700	
07.12.2004	Джей-Эф-Си Интернешнл	1 200	1092 дня				
07.12.2004	ООО НГК "Итера"	2 000	3 года				
08.12.2004	ОАО "Россельхозбанк"	3 000	1274 дня				
08.12.2004	РЖД	4 000	1 год				
08.12.2004	РЖД	4 000	3 года				
08.12.2004	РЖД	4 000	5 лет				
08.12.2004	ООО "Росхлебпродукт"	1 000	364				
09.12.2004	ОАО "Хлебозавод № 28"	75	728 дней				
*	итого :	25 025					

Корпоративные			ЗАРЕГИСТРИРОВАННЫЕ ВЫПУСКИ		Муниципальные	
Эмитент	Объем выпуска млн. руб.	Период обращения	Эмитент	Объем выпуска млн. руб.	Период обращения	
ОАО "Салют-Энергия"	3 000	1092 дня	Тамбовская обл.	200	3-5 лет	
ОАО "Минудобрения"	950	3 года	ЯНАО	1 200	1-5 лет	
ЗАО «Вулкан Финанс»	1 000	3 года	Москва	10 000	6 лет	
Банк Союз	1 000	1092 дня	Москва	5 000	3 года	
ОАО АПК "Хлеб Алтай"	350	3 года	Москва	5 000	3.7 лет	
ОАО "Московский кредитный банк"	500	728 дней	Москва	5 000	10 лет	
ООО "Натур Продукт - Инвест"	275	728 дней	Самарская область	1 185	3 года	
ЧТПЗ	3 000	1820 дней	*	итого : 27 585		
ОАО "ГТ-ТЭЦ Энерго"	1 500	1092 дня				
ЗАО "Балтимор-Нева"	1 000	1456 дней				
Банк Авангард	1 000	3 года				
АКБ "РОССИЙСКИЙ КАПИТАЛ"	500	728 дней				
Волжское пароходство	500	1092 дня				
ЗАО «Северный город»	200	728 дней				
АКБ "Электроника"	500	1095 дней				
ООО "СУ-155 КАПИТАЛ"	2 500	3 года				
Банк ИБГ "НИКойл"	2 000	3 года				
ГАЗПРОМ	5 000	3 года				
ООО "Балтфинанс"	500	1092 дня				
ОАО "Уралсвязьинформ"	2 000	3 года				
ЗАО "ДельтаБанк"	500	1092 дня				
ЗАО "ИНКОМ-Финанс"	1 500	1460 дней				
НКНХ	1 500	4-7 лет				
ООО "Камская долина-Финанс"	100	720 дней				
Мегафон	3 000	3 года				
Мегафон	2 300	4 года				
ОАО "РТК-ЛИЗИНГ"	2 250	н.д.				
ЗАО «ТМК»	3 000	1456 дней				
ОАО "ТВЗ"	900	1095 дней				
ГАЗПРОМ	5 000	4 года				
ООО "Хайленд Голд Финанс"	750	н.д.				
ЗАО "Марта Финанс"	700	1092 дня				
*	итого :	48 775				

Планы по выпуску облигаций

Корпоративные			ПРИНЯТО РЕШЕНИЕ			Муниципальные		
Эмитент	Объем выпуска млн. руб.	Период обращения	Эмитент	Объем выпуска млн. руб.	Период обращения	Эмитент	Объем выпуска млн. руб.	Период обращения
ЗАО "СТИН-финанс"	300	1092 дня						
ОАО "Татэнерго"	1 500	3 года						
ОАО "Искитимцемент"	200	731 день						
ОАО "ФСК ЕЭС"	5 000	3 года						
ОАО "Импэксбанк"	1 000	1095 дней						
ЗАО КБ "Олимпийский"	500	2 года						
Интрастбанк	500	н.д.						
ОАО «Детский мир»	2 000	до 10 лет						
ОАО "Дзержинская ТЭЦ"	1 950	7 лет						
АО "Северо-Западный Телеком"	3 000	6 лет						
ООО «Миракс-Ленстроймонтаж»	1 000	3 года						
ТД "Перекресток"	1 500	3 года						
ОАО "Кокс"	1 000	н.д.						
Банк "Глобэкс"	500	2 года						
ЕЭСК	500	3 года						
Группа "ЛСР"	1 000	н.д.						
ЗАО "Пересвет-Инвест"	200	2.5 года						
Мегафон	1 500	5 лет						
ООО "Арсенал-Финанс"	200	1092 дня						
УК "Русский уголь"	500	н.д.						
ОАО "Седьмой континент"	1 500	3 года						
ООО "ПРОДСТРОЙМАШ-Н"	500	1,5 года						
Татнефтепродукт	100	3 года						
ОАО "Стройтрансгаз"	3 000	н.д.						
АО "Кузбассэнерго"	800	3 года						
ОАО "Кубаньэнерго"	1 200	3 года						
ОАО «Ленстройматериалы»	250	н.д.						
ООО "ВБТК-Финанс"	2 000	36 мес.						
ЗАО ИК "Элемта"	200	1081 день						
ОАО "Карачаровский механический завод"	700	1092 дня						
ООО "АПК "Аркада"	600	1095 дней						
ООО "Финанс Интернэшнл Инвест"	1 000	1 год						
ЗАО "Ист Лайн Хэндлинг"	3 000	1 092						
* итого :	38 700							

Корпоративные			ОБЪЯВЛЕННЫЕ ПЛАНЫ			Муниципальные		
Эмитент	Объем выпуска млн. руб.	Период обращения	Эмитент	Объем выпуска млн. руб.	Период обращения	Эмитент	Объем выпуска млн. руб.	Период обращения
ОАО "Компания Усть-Луга"	400	3 года						
ОАО "Альянс Русский Текстиль"	1 000	н.д.						
ЗАО "Центральное управление недвижимости"	1 000	5 лет						
ОАО "Аптечная сеть "36,6"	600	3 года						
Ураллига банк	195	2 года						
МДМ-Банк	3 000	3 года						
Банк Москвы	1 000	н.д.						
ОАО "Оргэнергогаз"	500	н.д.						
ОАО "Омскэнерго"	500	2 года						
КМБ-Банк	300	5 лет						
ЗАО "ТД Синарского трубного завода"	800	2 года						
ОАО "РИТЭК"	2 200	3 года						
ТрансКредитБанк	500	н.д.						
ОАО "Кондитерский концерн Бабаевский"	500	728 дней						
ОАО «Рот-Фронт»	300	3 года						
МБРР	500	1 год						
Группа компаний "Аквариус"	1 000	н.д.						
Таганрогский металлургический завод	1 000	н.д.						
ОАО "Новосибирскэнерго"	300	3 года.						
Ист Бридж банк	500	н.д.						

Планы по выпуску облигаций

Корпоративные			ОБЪЯВЛЕННЫЕ ПЛАНЫ		Муниципальные	
Эмитент	Объем выпуска млн. руб.	Период обращения	Эмитент	Объем выпуска млн. руб.	Период обращения	
Вэб-инвест банк	1 000	3-5 лет				
М-Индустрия	60	2 года				
"ОАО ""Аэрофлот - российские авиалинии""	1 500	3-5 лет				
ГАЗ	1 000	5 лет				
ООО "Поспелихинская макаронная фабрика"	300	н.д.				
ООО "КАМАЗ-Финанс"	1 200	н.д.				
Эллипс банк	100	н.д.				
ИКМО	1 000	н.д.				
Межпромбанк	2 000	н.д.				
ПИК	1 000	н.д.				
ОАО "Алтайэнерго"	650	н.д.				
НТ Компьютер	600	н.д.				
ОАО "Балтийский завод"	1 000	1 год				
АИКБ "Татфондбанк"	800	н.д.				
ООО "Арсенал-Финанс"	500	н.д.				
ОАО "Авиакомпания "Трансаэро"	1 000	1.5-2 года				
ОАО "Московская топливная компания"	1 000	н.д.				
АО "Нижновэнерго"	2 000	не < 5 лет				
ОАО "Красфарма"	200	2-3 года				
НК "Руснефть"	1 500	н.д.				
Газэнергопромбанк	1 000	н.д.				
ООО "Елисеев Палас Отель"	300	3 года				
* Итого :	35 805					

Календарь рынка облигаций

Дата	Событие	Субъект	Комментарий
01.12.2004	ТНК,2в-1т	Составление списка* для выплаты купона и погашения	Дата выплаты-08.12.2004
01.12.2004	Парижская коммуна,1	Выплата купона	Сумма выплат-11.967 млн.руб.
01.12.2004	ИМПЭКСБАНК,1	Составление списка* для выплаты купона и погашения	Дата выплаты-13.12.2004
01.12.2004	АИЖК,1	Выплата купона	Сумма выплат-59.011 млн.руб.
01.12.2004	Русский продукт,3	Выплата купона	Сумма купона зависит от \$.
01.12.2004	Русский продукт,3	Оферта	Объем выпуска-350 млн.руб. Цена выкупа-100%.
01.12.2004	Мегафон Финанс,1	Составление списка* для выплаты купона	Дата выплаты-08.12.2004
01.12.2004	Нижнекамскнефтехим,3	Выплата купона	Сумма выплат-40.264 млн.руб.
02.12.2004	АЛЬФАФИНАНС,1	Составление списка* для выплаты купона	Дата выплаты-10.12.2004
02.12.2004	НАК "Азот",1	Составление списка* для выплаты купона и погашения	Дата выплаты-09.12.2004
02.12.2004	ЛМЗ "Свободный Сокол",1	Составление списка* для выплаты купона и погашения	Дата выплаты-09.12.2004
02.12.2004	Москва,25024	Выплата купона	Сумма выплат - 112.2 млн.руб.
03.12.2004	РОСИНТЕР,1	Выплата купона	Сумма выплат-13.463 млн.руб.
03.12.2004	Разгуляй-Центр,1	Выплата купона	Сумма выплат-79.781 млн.руб.
03.12.2004	Москва,25026	Составление списка* для выплаты купона	
05.12.2004	ФК "ЕвразХолдинг",1	Выплата купона	Сумма выплат-75.205 млн.руб.
06.12.2004	Банк Русский Стандарт,2	Составление списка* для выплаты купона	Дата выплаты-15.12.2004
06.12.2004	НИКОСХИМ-ИНВЕСТ,1	Начало подачи заявок на оферту	Окончание-08.12.2006
06.12.2004	Красноярский край,25001	Выплата купона	Сумма выплат - 38.94 млн.руб.
07.12.2004	Донской табак,1	Составление списка* для выплаты купона	Дата выплаты-15.12.2004
07.12.2004	РусЛАД,1	Составление списка* для выплаты купона	Дата выплаты-14.12.2004
07.12.2004	ГОТЭК,1	Выплата купона	Сумма выплат-38.943 млн.руб.
07.12.2004	Мастер-Банк,1	Выплата купона	Сумма выплат-17.452 млн.руб.
07.12.2004	Мастер-Банк,1	Оферта	Объем выпуска-500 млн.руб. Цена выкупа-100%.
07.12.2004	Роспечать,1	Составление списка* для выплаты купона	Дата выплаты-16.12.2004
07.12.2004	НОК,1	Составление списка* для выплаты купона и погашения	Дата выплаты-16.12.2004
07.12.2004	Уфа,25004	Выплата купона	Сумма выплат - 25 млн.руб.
07.12.2004	Иркутская обл.,24002	Выплата купона	Сумма выплат - 22.44 млн.руб.

Календарь рынка облигаций

Дата	Событие	Субъект	Комментарий
08.12.2004	ТНК,2в-1т	Выплата купона и погашение	Объем выпуска-1307.339 млн.руб. Сумма купона зависит от \$.
08.12.2004	Мегафон Финанс,1	Выплата купона	Сумма выплат-86.013 млн.руб.
08.12.2004	МЕЧЕЛ ТД,1	Составление списка* для выплаты купона	Дата выплаты-17.12.2004
08.12.2004	МА "Внуково",2	Составление списка* для выплаты купона	Дата выплаты-15.12.2004
08.12.2004	НИДАН-ФУДС,1	Выплата купона	Сумма выплат-72.052 млн.руб.
08.12.2004	МиГ-Финанс,1	Выплата купона	Сумма выплат-79.781 млн.руб.
08.12.2004	Глобус-Лизинг-Финанс,2	Составление списка* для выплаты купона	Дата выплаты-09.12.2004
08.12.2004	Московская обл.,25002	Выплата купона	Сумма выплат - 42.85 млн.руб.
09.12.2004	НАК "Азот",1	Выплата купона и погашение	Сумма выплат-1087.26 млн.руб.
09.12.2004	ЛМЗ "Свободный Сокол",1	Выплата купона и погашение	Сумма выплат-365.575 млн.руб.
09.12.2004	Куйбышевгазот-инвест,1	Составление списка* для выплаты купона	Дата выплаты-16.12.2004
09.12.2004	АЦБК-Инвест,1	Выплата купона	Сумма выплат-18.636 млн.руб.
09.12.2004	Байкалвестком,1	Выплата купона	Сумма выплат-17.098 млн.руб.
09.12.2004	Глобус-Лизинг-Финанс,2	Выплата купона	Сумма выплат-28.721 млн.руб.
09.12.2004	Пробизнесбанк,4	Выплата купона	Сумма выплат-26.029 млн.руб.
10.12.2004	АЛЬФАФИНАНС,1	Выплата купона	Сумма выплат-44.877 млн.руб.
10.12.2004	АЛЬФАФИНАНС,1	Оферта	Объем выпуска-1000 млн.руб. Цена выкупа-100%.
10.12.2004	Парнас-М,1	Составление списка* для выплаты купона	Дата выплаты-15.12.2004
10.12.2004	Ист Лайн Хэндлинг,1	Составление списка* для выплаты купона	Дата выплаты-22.12.2004
10.12.2004	НИКОСХИМ-ИНВЕСТ,1	Составление списка* для выплаты купона	Дата выплаты-16.12.2004
10.12.2004	Югтранзитсервис,1	Составление списка* для выплаты купона	Дата выплаты-21.12.2004
10.12.2004	Саха (Якутия),25004	Составление списка* для выплаты купона	
10.12.2004	Москва,25035	Составление списка* для выплаты купона	
13.12.2004	ИМПЭКСБАНК,1	Выплата купона и погашение	Сумма выплат-327.3 млн.руб.
13.12.2004	Москва,25026	Выплата купона	Сумма выплат - 149.6 млн.руб.
13.12.2004	ХМАО,24004	Выплата купона	Сумма выплат - 76.44 млн.руб.
13.12.2004	Москва,25027	Составление списка* для выплаты купона	
13.12.2004	Саха (Якутия),25003	Составление списка* для выплаты купона	
13.12.2004	Костромская обл.,25003	Составление списка* для выплаты купона	
13.12.2004	Волгоградская обл.,26001	Составление списка* для выплаты купона	
14.12.2004	РусЛАД,1	Выплата купона	Сумма выплат-5.918 млн.руб.
14.12.2004	ГТ-ТЭЦ Энерго,2	Составление списка* для выплаты купона	Дата выплаты-23.12.2004
14.12.2004	ГТ-ТЭЦ Энерго,2	Начало подачи заявок на оферту	Окончание-13.06.2006
14.12.2004	Стройметрресурс,2	Составление списка* для выплаты купона	Дата выплаты-23.12.2004
15.12.2004	Донской табак,1	Выплата купона	Сумма выплат-3.5 млн.руб.
15.12.2004	Парнас-М,1	Выплата купона	Сумма выплат-15.894 млн.руб.
15.12.2004	Банк Русский Стандарт,2	Выплата купона	Сумма выплат-70 млн.руб.
15.12.2004	Лен.область,26001	Выплата купона	Сумма выплат - 55.888 млн.руб.
16.12.2004	Куйбышевгазот-инвест,1	Выплата купона	Сумма выплат-17.951 млн.руб.
16.12.2004	НИКОСХИМ-ИНВЕСТ,1	Выплата купона	Сумма выплат-64.51 млн.руб.
16.12.2004	НИКОСХИМ-ИНВЕСТ,1	Оферта	Объем выпуска-750 млн.руб. Цена выкупа-100%.
16.12.2004	Роспечать,1	Выплата купона	Сумма выплат-43.755 млн.руб.
16.12.2004	НОК,1	Выплата купона и погашение	Сумма выплат-103.907 млн.руб.
16.12.2004	Москва,25029	Составление списка* для выплаты купона	
16.12.2004	Саха (Якутия),25004	Выплата купона	Сумма выплат - 37.4 млн.руб.
16.12.2004	Волгоградская обл.,26001	Выплата купона	Сумма выплат - 48.3 млн.руб.
17.12.2004	Амтелшинпром,1	Составление списка* для выплаты купона	Дата выплаты-24.12.2004
17.12.2004	МЕЧЕЛ ТД,1	Выплата купона	Сумма выплат-175.767 млн.руб.
17.12.2004	СУ-155 Капитал,1	Составление списка* для выплаты купона	Дата выплаты-28.12.2004
17.12.2004	Москва,25028	Составление списка* для выплаты купона	
17.12.2004	Новосибирск,25001	Составление списка* для выплаты купона	
17.12.2004	Москва,26038	Составление списка* для выплаты купона	
18.12.2004	Меллянефть,1	Составление списка* для выплаты купона и погашения	Дата выплаты-22.12.2004
18.12.2004	СМАРТС,2	Составление списка* для выплаты купона	Дата выплаты-26.12.2004
20.12.2004	Москва,25035	Выплата купона	Сумма выплат - 99.72 млн.руб.
20.12.2004	Лен.область,25001	Выплата купона и погашение	Сумма выплат - 415.628 млн.руб.
20.12.2004	Белгород. обл.,25003	Выплата купона	Сумма выплат - 14.211 млн.руб.
20.12.2004	Москва,25027	Выплата купона	Сумма выплат - 149.6 млн.руб.
20.12.2004	Новосибирск,25001	Выплата купона	Сумма выплат - 59.835 млн.руб.
21.12.2004	Северсталь,1	Составление списка* для выплаты купона	Дата выплаты-30.12.2004
21.12.2004	Татнефть,3	Составление списка* для выплаты купона	Дата выплаты-30.12.2004
21.12.2004	Югтранзитсервис,1	Выплата купона	Сумма выплат-23.994 млн.руб.
21.12.2004	Саха (Якутия),25003	Выплата купона	Сумма выплат - 23.936 млн.руб.
22.12.2004	КСФБ Капитал,2	Составление списка* для выплаты купона и погашения	Дата выплаты-03.01.2005
22.12.2004	Меллянефть,1	Выплата купона и погашение	Сумма выплат-52.493 млн.руб.
22.12.2004	Ист Лайн Хэндлинг,1	Выплата купона	Сумма выплат-67.315 млн.руб.
22.12.2004	ПИК,4	Составление списка* для выплаты купона	Дата выплаты-31.12.2004

Календарь рынка корпоративных облигаций

Дата	Событие	Субъект	Комментарий
22.12.2004	Глобус-Лизинг-Финанс, 1	Составление списка* для выплаты купона	Дата выплаты-23.12.2004
22.12.2004	Система Финанс,2	Составление списка* для выплаты купона	Дата выплаты-31.12.2004
22.12.2004	Вологод.область,25001	Составление списка* для выплаты купона и погашения	
22.12.2004	Костромская обл.,25003	Выплата купона	Сумма выплат - 11.22 млн.руб.
23.12.2004	ГТ-ТЭЦ Энерго,2	Выплата купона	Сумма выплат-96.859 млн.руб.
23.12.2004	ГТ-ТЭЦ Энерго,2	Оферта	Объём выпуска-1500 млн.руб. Цена выкупа-100%.
23.12.2004	Глобус-Лизинг-Финанс, 1	Выплата купона	Сумма выплат-11.967 млн.руб.
23.12.2004	Стройметресурс,2	Выплата купона	Сумма выплат-44.545 млн.руб.
23.12.2004	Вологод.область,25001	Выплата купона и погашение	Сумма выплат - 213.98 млн.руб.
24.12.2004	Амтелшинпром, 1	Выплата купона	Сумма выплат-56.844 млн.руб.
24.12.2004	Коми,24005	Выплата купона	Сумма выплат - 19.945 млн.руб.
25.12.2004	Ротор,1	Составление списка* для выплаты купона	Дата выплаты-30.12.2004
26.12.2004	СМАРТС,2	Выплата купона	Сумма выплат-34.469 млн.руб.
27.12.2004	РОСИНТЕР,2	Составление списка* для выплаты купона	Дата выплаты-05.01.2005
27.12.2004	Москва,25028	Выплата купона	Сумма выплат - 112.2 млн.руб.
27.12.2004	Москва,25029	Выплата купона	Сумма выплат - 250.7 млн.руб.
27.12.2004	Москва,26038	Выплата купона	Сумма выплат - 250.7 млн.руб.
28.12.2004	ВБРР,2	Составление списка* для выплаты купона	Дата выплаты-07.01.2005
28.12.2004	Джей-Эф-Си , 1	Составление списка* для выплаты купона	Дата выплаты-06.01.2005
28.12.2004	СУ-155 Капитал, 1	Выплата купона	Сумма выплат-45.962 млн.руб.
28.12.2004	Сибирьтелеком,4	Составление списка* для выплаты купона	Дата выплаты-06.01.2005
28.12.2004	Сальмон Инт.,2	Составление списка* для выплаты купона	Дата выплаты-06.01.2005
29.12.2004	Кремний,1в1т	Составление списка* для выплаты купона	Дата выплаты-10.01.2005
29.12.2004	Северо-Зап.Телеком,2	Составление списка* для выплаты купона	Дата выплаты-05.01.2005
29.12.2004	МаирИнвест,1	Составление списка* для выплаты купона	Дата выплаты-04.01.2005
30.12.2004	Кремний,1в1т	Окончание подачи заявок на оферту	
30.12.2004	Северсталь, 1	Выплата купона	Сумма выплат-145.848 млн.руб.
30.12.2004	Татнефть,3	Выплата купона	Сумма выплат-89.754 млн.руб.
30.12.2004	Ротор,1	Выплата купона	Сумма выплат-0.045 млн.руб.
31.12.2004	ПИК,4	Выплата купона и погашение части номинала	Сумма выплат-205.531 млн.руб.
31.12.2004	ЛОМО,2	Составление списка* для выплаты купона	Дата выплаты-11.01.2005
31.12.2004	Система Финанс,2	Выплата купона	Сумма выплат-104.712 млн.руб.

* держателей облигаций

Группа компаний "РЕГИОН"

Группа компаний "РЕГИОН" объединяет динамично развивающиеся компании, оказывающие в совокупности целый спектр услуг на рынке ценных бумаг, в числе которых услуги в сфере брокерской (ООО "БК РЕГИОН"), депозитарной деятельности (ЗАО "ДК РЕГИОН"), доверительного управления ценными бумагами, управления инвестиционными фондами, паевыми инвестиционными фондами и негосударственными пенсионными фондами (ЗАО "РЕГИОН ЭСМ"), а также услуги финансового консультанта на рынке ценных бумаг (ЗАО "РЕГИОН ФК"). Компании группы обладают всеми необходимыми лицензиями для осуществления соответствующих видов деятельности. Профессионализм сотрудников компаний группы подтвержден рейтингами НАУФОР (АА - высокая степень надежности), журнала "Деньги", а также многочисленными опросами участников рынка ценных бумаг, проводимых информационными агентствами АК&М и РосБизнесКонсалтинг, по результатам которых Компания устойчиво занимает ведущие места. Основные причины наших успехов кроются в четком понимании тенденций рынка и чутком отношении к интересам наших клиентов. Если Вам потребуется какая-либо помощь, либо Вы захотите более подробно узнать о спектре оказываемых нами услуг, пожалуйста, свяжитесь с нами.

Многоканальный телефон: (095) 777-29-64 Факс: (095) 975-24-48

Web-site: www.regiongroup.ru

Операции с векселями

Сергей Гуминский (доб.433), Павел Голышев (доб.303), Виктория Скрыпник (доб.301), Елена Шехурдина (доб.463), Новикова Валентина (доб.543)
e-mail: diling@regnm.ru

Операции с облигациями

Петр Костиков (доб.471)
e-mail: diling@regnm.ru

Операции с акциями

Марина Муминова (доб.157) и (095) 264-43-72 (прямой), Маргарита Петрова (доб.333)
e-mail: broker@regnm.ru

Клиентское обслуживание на рынке ценных бумаг

Алексей Яшин (доб.503)
e-mail: broker@regnm.ru

Организация программ долгового финансирования

Константин Ковалев (доб.547)
e-mail: kovalev@regnm.ru

Доверительное управление

Игорь Куртепов (доб.121)
e-mail: andrey@regnm.ru

Аналитические исследования

Анатолий Ходоровский (доб.538), Александр Ермак (доб.405), Евгений Шаго (доб.336),
Константин Гуляев (доб.144), Валерий Вайсберг (доб.143)
e-mail: analit@regnm.ru

Страницы компании в информационной системе REUTERS: <REGION>

Данный обзор носит исключительно информационный характер и не может рассматриваться как предложение к заключению сделок с компаниями группы "РЕГИОН". Мы не претендуем на полноту и точность изложенной информации. Наши клиенты могут иметь позицию или какой-либо иной интерес в любой сделке прямо или косвенно упомянутой в тексте настоящего обзора. РЕГИОН не несет ответственности за любой прямой или косвенный ущерб, наступивший в результате использования информации, изложенной в настоящем обзоре. Любые операции с ценными бумагами, упоминаемыми в настоящем обзоре, могут быть связаны со значительным риском.