

Обзор рынка облигаций

27 октября - 2 ноября 2004 г.

Еженедельный бюллетень

Основные индикаторы финансового рынка

Показатель	Значение	Изменение	
		за неделю	за месяц
Рынок акций			
Индекс Dow Jones	10035.73	1.49%	-1.39%
Индекс РТС	654.3	0.00%	0.00%
Валютный рынок			
Курс доллара ЦБ РФ, руб.	28.7778	0.02%	-1.51%
Курс доллара ЕТС "сегодня", руб.	28.7813	0.06%	-1.50%
Курс доллара ЕТС "завтра", руб.	28.7807	0.11%	-1.50%
Доллар / Евро	1.2726	-0.21%	3.37%
Иена / Доллар	106.155	-0.64%	-4.52%
Швейц.франк / Доллар	1.2045	0.19%	-4.54%
Денежный рынок			
Остатки на К/С по России, млн. руб.	298 100	52 000	73 100
Остатки на К/С по Москве, млн. руб.	219 800	40 200	63 900
Остатки на Д/С в ЦБ РФ, млн. руб.	88 300	-1 000	19 700
MIACR "overnight"	1.26	0.30	0.42
MIBOR "overnight"	1.52	0.08	-0.51
MIBOR 7 дней	3.05	-0.10	-0.74
MIBOR 30 дней	5.04	0.23	-0.73
MIBOR 90 дней	5.75	-0.25	-1.63
MIBOR 180 дней	6.96	-0.38	-2.04
MIBOR 1 год	8.60	0.06	-1.23
Долговой рублевый рынок, % годовых			
Средневзв. доходность ОФЗ	6.66	0.01	0.00
Средневзв. доходность муниц. обл.	8.12	0.61	-0.69
облигации Москвы	6.84	0.86	-0.29
облигации кроме Москвы	10.18	0.02	-1.17
Вексельные индексы: 1 мес.	7.81	-0.48	-0.32
3 мес.	8.61	-0.20	-1.13
6 мес.	9.15	-0.09	-0.99
12 мес.	11.75	0.03	-1.32
Товарные рынки			
Нефть Brent, \$/bbl	49.12	-4.19%	10.58%
Нефть Urals, \$/bbl	39.14	0.00%	0.00%
Золото, \$/Oz	421.88	-1.23%	0.84%
Платина, \$/Oz	823.00	0.00%	0.00%
Международные рынки капитала, % годовых			
LIBOR USD 1 М	2.0394	0.0881	0.1994
LIBOR USD 3 М	2.1900	0.0800	0.1500
LIBOR USD 6 М	2.3400	0.1150	0.1281
LIBOR USD 12М	2.5788	0.1588	0.0700
LIBOR EUR 1 М	2.0923	0.0024	0.0075
LIBOR EUR 3 М	2.1529	0.0060	0.0043
LIBOR EUR 6 М	2.1986	0.0195	-0.0101
LIBOR EUR 12 М	2.3143	0.0486	-0.0714
Гособлигации США			
2 года	2.6155	0.1055	-0.0270
5 лет	3.3300	0.0800	-0.0900
10 лет	4.0700	0.0800	-0.1000
30 лет	4.8595	0.1055	-0.0805

* по состоянию на 2 ноября 2004 года

.В этом выпуске:

• Индексы долгового рынка ИГ "Регион" 2

• Конъюнктура вторичного рынка 3

На прошедшей неделе (27 октября - 2 ноября) единой тенденции в движении цен на рынке муниципальных и корпоративных облигаций не наблюдалось, несмотря на сохраняющийся избыток рублевой ликвидности и низкие ставки однодневных кредитов на рынке МБК. Снижение цен, начавшееся по облигациям Москвы и первому эшелону корпоративных облигаций, коснулось отчасти многих выпусков и второго и третьего эшелонов, особенно это было в облигациях телекоммуникационных компаний. Очевидно, что это было связано с фиксацией прибыли отдельных участников, после существенного роста цен в предыдущие дни, стабилизации курса доллара на новом уровне и предстоящих выборов президента в США. В тоже время рост доходности корпоративных облигаций первого эшелона не превысил в среднем 10 б.п., по "телекомам" - в среднем менее 50 б.п. Облигации Москвы понизились в цене в пределах 0,2-0,6 п.п., а доходность выросла в пределах 20-30 б.п. по среднесрочным и на 4-7 б.п. по самым длинным выпускам. (подробнее стр.3)

• Основные индикаторы рынка 4-5

Корпоративных облигаций 4-5
Муниципальных облигаций 6

• Первичные размещения и ближайшие эмиссии 7-8

Размещения 7-8
Ближайшие эмиссии 8-9

• "Кривая" доходности 10

• Планы муниципальных и корпоративных эмитентов 11-13

• Календарь рынка облигаций 13-17

• Группа компаний "РЕГИОН" 18

Сравнительный анализ доходов от инвестиций

Срок	ОФЗ	Муниципал. обл.	Корпорат. обл.
1 неделя	0.71%	-0.07%	0.04%
2 недели	0.90%	0.44%	0.50%
1 месяц	0.74%	2.52%	1.96%
3 месяца	3.48%	5.06%	4.97%
6 месяцев	4.20%	6.11%	5.58%
1 год	11.38%	16.95%	15.85%
YTD*	9.33%	11.72%	11.56%

* к 1 января 2004 г.

Индексы долгового рынка ИГ "РЕГИОН"

Индексы возврата на инвестиции

	Значение	Изменение %						УТД*	Номинальный объем в обращении (тыс. руб)
		1неделя	2недели	1 месяц	квартал	полгода	год		
Корпоративные и банковские облигации									
Общий	135.84	0.04	0.50	1.96	4.97	5.58	15.85	11.56	175 764
1-ый Эшелон	135.52	0.15	0.58	2.59	4.56	4.72	13.73	8.49	31 556
2-ой Эшелон	135.05	-0.04	0.46	1.80	4.73	5.88	16.05	11.74	96 848
3-ий Эшелон	134.69	0.15	0.54	1.85	5.73	5.56	16.83	13.31	47 360
Банки и ФК	131.19	0.13	0.50	1.78	4.57	3.77	13.17	9.77	27 175
Телекомы	137.32	-0.05	0.48	2.53	5.56	5.64	18.57	12.40	29 353
Нефть и Газ	134.48	0.08	0.58	2.43	5.19	6.55	14.38	9.64	22 156
Металлургия	130.90	-0.10	0.50	1.73	4.91	5.71	15.34	11.65	20 750
Машиностроение	133.61	-0.03	0.56	1.67	4.26	5.11	14.45	11.02	13 950
Лёгкая и Пищевая	131.69	0.18	0.67	2.37	5.51	7.41	17.75	14.16	14 980
Химия и Нефтехимия	137.26	0.04	0.33	0.93	3.90	5.04	15.12	10.94	8 950
Энергетика	134.23	-0.41	-0.29	1.98	3.90	4.58	14.64	10.41	10 000
Муниципальные облигации									
Общий	161.95	-0.07	0.44	2.52	5.06	6.11	16.95	11.72	111 060
Москва	154.55	-0.14	0.40	2.10	4.09	5.02	14.52	8.68	63 000
кроме Москвы	176.45	0.02	0.51	3.08	6.20	7.34	19.99	15.83	48 060
Федеральные облигации									
ОФЗ	2 440.17	0.71	0.90	0.74	3.48	4.20	11.38	9.33	465 468

Ценовые индексы

	Значение	Изменение %						УТД*	Объем торгов (тыс. руб)
		1 неделя	2 недели	1 месяц	квартал	полгода	год		
Корпоративные и банковские облигации									
Общий	106.25	-0.19	0.05	0.92	1.91	-1.18	1.88	0.07	1 729 858
1-ый Эшелон	108.99	-0.06	0.19	1.73	1.93	-0.70	1.58	-1.17	582 393
2-ой Эшелон	105.24	-0.27	0.01	0.79	1.76	-1.08	2.15	0.24	758 831
3-ий Эшелон	102.02	-0.12	0.01	0.64	2.19	-1.74	1.34	0.49	388 635
Банки и ФК	103.27	-0.07	0.11	0.87	1.89	-1.78	0.31	-0.58	398 303
Телекомы	108.23	-0.30	0.00	1.47	2.38	-1.72	3.80	0.30	414 832
Нефть и Газ	108.35	-0.13	0.18	1.52	2.43	0.80	2.24	-0.18	178 527
Металлургия	104.08	-0.31	0.09	0.81	2.15	-0.08	3.25	1.67	60 324
Машиностроение	102.82	-0.29	0.06	0.53	0.94	-1.70	-0.04	-0.84	74 323
Лёгкая и Пищевая	100.53	-0.10	0.13	1.14	1.95	-0.02	2.49	1.54	169 768
Химия и Нефтехимия	103.91	-0.24	-0.21	-0.30	0.61	-2.47	-0.17	-1.73	40 863
Энергетика	104.60	-0.66	-0.78	0.95	0.74	-2.12	0.33	-1.28	188 528
Муниципальные облигации									
Общий	111.22	-0.28	0.04	1.60	2.32	0.37	4.61	1.77	2 075 629
Москва	107.68	-0.34	0.01	1.21	1.45	-0.46	2.84	-0.69	1 204 031
кроме Москвы	117.00	-0.20	0.08	2.14	3.34	1.33	6.81	5.11	871 598
Федеральные облигации									
ОФЗ	421.48	0.55	0.60	0.07	1.58	-0.05	2.08	1.76	6 402 390

*к 1 января 2004 г.



Конъюнктура вторичного рынка

Не смотря избыток рублевой ликвидности (остатки на корсчетах составляли порядка 230-300 млрд. рублей, на депозитных счетах - порядка 90-100 млрд. рублей) и низкие ставки на рынке МБК (менее 1% для первого круга банков) единой тенденции в движении цен на рынке муниципальных и корпоративных облигаций не наблюдалось. Начавшаяся коррекция в облигациях Москвы и первого эшелона корпоративных облигаций в дальнейшем захватила облигации второго и третьего эшелонов, однако доходность самих наиболее качественных бумаг (первого эшелона и самых длинных выпусков Москвы) выросла в среднем за неделю менее 10 б.п. Продажа облигаций со стороны отдельных участников, какую-то часть из которых могли представлять нерезиденты, могла быть обусловлена целью фиксации прибыли после существенного роста цен в предыдущие дни, стабилизацией курса доллара на новом уровне и предстоящими выборами президента США. С другой стороны незначительное повышение доходности качественных облигаций, несомненно, было обусловлено поддержкой рынка со стороны российских инвесторов, испытывающих избыток рублевой ликвидности.

Суммарный объем биржевых торгов на ММВБ с корпоративными облигациями на вторичном рынке по итогам прошедшей недели составил около 1,8 млрд. рублей, снизившись на 15% по сравнению с предыдущей неделей. Объем сделок на ММВБ с учетом РПС составил около 8 млрд. рублей, что вдвое меньше по сравнению с показателем предыдущей недели. При этом около 44% от суммарного оборота пришлось на облигации второго эшелона, в то время как доля облигаций первого эшелона выросла и составила около 34%. Объем сделок на ММВБ с муниципальными облигациями практически не изменился по сравнению с предыдущей неделей, составив около 2,08 млрд. рублей (на долю Москвы пришлось около 58% против 66% на предыдущей неделе), при этом оборот с московскими облигациями снизился на 12%, а с бумагами остальных эмитентов вырос на 22%.

Среди корпоративных бумаг наибольший оборот (около 261 млн. рублей или около 15% от суммарного оборота) на прошедшей неделе был зафиксирован по облигациям ВТБ-4. В число лидеров по обороту из облигаций первого эшелона вошли также облигации Газпром-3 (около 143 млн. рублей) и РАО ЕЭС (142 млн. руб.). Высокая активность инвесторов наблюдалась в бумагах телекоммуникационных компаний: ЦТК-4 (130 млн. рублей), ЦТК-3 (69,6 млн. руб.), ЮТК-2 (около 60 млн. руб.). При этом цены двух выпусков ЦТК снизились в пределах 0,35-0,62%, а выпуска ЮТК незначительно выросла (+0,04%). Наблюдаемая на прошедшей неделе коррекция привела к снижению ценового индекса корпоративных облигаций ГК "РЕГИОН" на 0,19%, при этом по первому эшелону снижение составило -0,06%, по второму - 0,27% и третьему - 0,12%. Тем не менее, изменение общего индекса возврата на инвестиции (с учетом НКД) было положительным и составило +0,04% (по первому и третьему эшелону +0,15%, второй эшелон - 0,04%).

Среди муниципальных ценных бумаг абсолютное лидерство по обороту сохранили облигации самого долгосрочного выпуска Москва-39 (517,65 млн. руб., около 25% от суммарного оборота) при снижении цены на 0,48%. Кроме того, активные продажи наблюдались по долгосрочному 40-му выпуску (212,8 млн. руб.), цена которого понизилась на 0,21%.

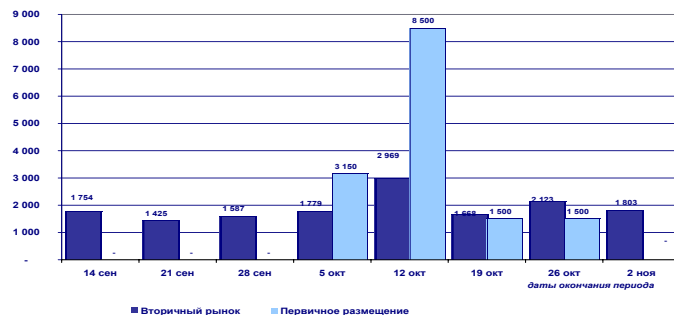
Среди немосковских бумаг наибольший оборот был зафиксирован по облигациям Красноярского края-2 (более 323 млн. рублей или 15,6% от суммарного оборота) при росте цены на 0,66%. По итогам недели около 117,5 млн. рублей составил оборот по облигациям Московской области 4-го выпуска, цена которого снизилась на 0,92%.

Ценовой индекс муниципальных облигаций ГК "РЕГИОН" снизился на 0,28%, при этом по Москве снижение составило -0,34%, по остальным бумагам - -0,20%. В результате общий индекс возврата на инвестиции (с учетом НКД) в муниципальные облигации снизился на 0,07% (по Москве -0,14%, по остальным - +0,02%).

Заключение

Фиксация прибыли со стороны отдельных участников на рынке муниципальных и корпоративных облигаций не привела к существенному снижению цен и росту доходности, что свидетельствует о положительных настроениях большинства инвесторов на этом рынке. Избыток рублевой ликвидности, который может сохраниться, по крайней мере, до конца 2004 года, на фоне притока экспортной выручки, и относительно стабильный курс рубля на внутреннем валютном рынке могут стать достаточным условием для установления положительной динамики цен рублевых облигаций.

Недельные объемы биржевых торгов, млн. рублей



"ТОР-10" по недельному обороту на ММВБ

Выпуск	Объем сделок, млн. руб.	Доля в суммарном объеме %
ВТБ - 4 об	261.00	14.88
ГАЗПРОМ АЗ	142.68	8.14
ЕЭС-обл-2в	141.80	8.09
ЦентрТел-4	130.20	7.42
ЦентрТел-3	69.60	3.97
ЮТК-02 об.	59.85	3.41
ИлимПаллФ	54.07	3.08
ИжАвто-01	36.56	2.08
РусТекстил	36.32	2.07
ГТ-ТЭЦ 2об	34.98	1.99
Остальные	786.60	44.85
Всего:	1 753.68	100.00
* 27 октября - 2 ноября		

Индексы доходности облигаций по эшелонам

Срок	Значение, % годовых	Изменение индекса, б.п. за 1 нед. за 2 нед. за месяц			Структура рынка, %
1 эшелон	6.62	-6	-27	-158	17.95
2 эшелон	10.93	86	32	-45	55.10
3 эшелон	15.44	22	31	-21	26.95
Объем входящих в эшелоны выпусков в обращении по номиналу, млн. руб.					175 764

Индексы доходности облигаций по срокам

Срок	Значение, % годовых	Изменение индекса, б.п. за 1 нед. за 2 нед. за месяц			Структура рынка, %
1 мес.	13.46	-37	15	220	3.63
3 мес.	10.30	-8	-45	-418	6.70
6 мес.	12.11	18	114	43	21.68
12 мес.	9.82	-34	-31	-141	26.95
Больше 14 мес.	10.10	11	7	-53	41.04
Объем входящих в индекс выпусков в обращении по номиналу, млн. руб.					181 975

Отраслевые индексы КО ИК "РЕГИОН"

Отрасль	Значение индекса, % годовых	Изменение индекса, б.п. за 1 нед. за 2 нед. за месяц			Объем в обращении, млн. руб.
Банки и ФК	8.76	15	-37	-161	27 175
Телекомы	9.66	10	-11	-178	29 353
Нефть и Газ	7.62	4	-26	-121	22 156
Металлургия	9.16	64	-20	-111	20 750
Машиностроение	11.30	-41	-66	-152	13 950
Легкая и пищевая	13.89	59	25	-75	14 980
Химия и Нефтехимия	11.10	212	18	-17	8 950
Энергетика	10.37	20	23	-239	10 000
В среднем:	9.70	29	-20	-139	147 314

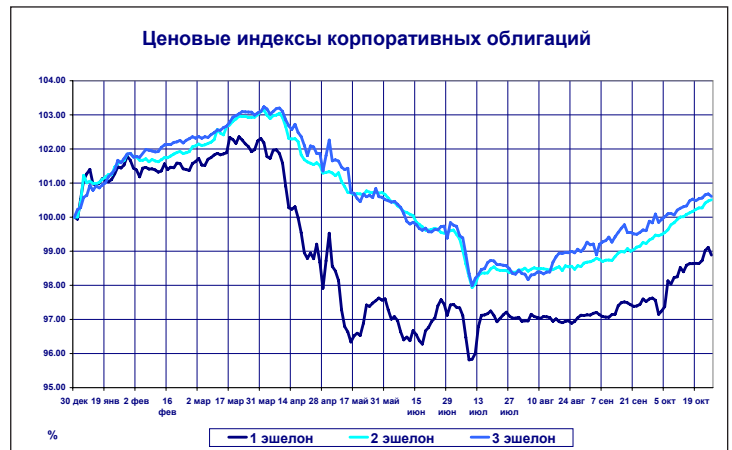
Основные индикаторы рынка корпоративных облигаций

Эмитент	Выпуск	Средневз		Изменение цены за неделю %	Совокупный доход			Спред между котир. спроса и предл.%	Текущая дох-ть %	Погашение			Оферта		
		вешен. цена%	(с учетом НКД)		Срок, дни	Дох-ть % год-х	Измен-е дох-ти, б.п.			Срок, дни	Дох-ть % год-х	Измен-е дох-ти, б.п.			
													1 мес	2 мес	3мес
АвтоВАЗ	2	100.05	0.05	0.26	1.85	5.36	0.35	11.02	1380	11.09	-2 *	290	11.03	-9	
АИЖК	1	106.70	-0.05	0.14	2.22	-	2.79	9.88	1490	9.20	1				
АИЖК	2	107.40	-0.56	-0.35	2.46	-	0.09	9.98	1917	9.40	14				
АК "Самара"	1	100.85	-0.05	0.25	1.71	5.02	0.35	15.50	856	14.83	1	128	13.15	-2	
АК АЛРОСА	19	108.85	-0.03	0.25	1.24	3.18	0.06	14.64	355	6.56	-15				
Акрон	1	100.03	-0.57	-0.30	0.85	3.09	1.54	13.45	364	14.13	69 *	10	12.35	1173	
Алтайэнерго	1	101.68	-1.20	-0.83	0.63	5.58	-	16.97	276	16.24	174				
АЛЬФАФИНАНС	2	98.79	0.00	0.14	1.69	2.10	1.22	7.45	1975	7.82	0 *	155	10.32	11	
Амтелшиппром	1	107.70	-0.28	0.06	1.92	6.41	0.23	16.60	416	11.88	17				
АПК "ОГО"	1	97.03	-0.25	0.03	1.06	0.23	0.56	14.31	901	16.03	14 *	171	20.81	75	
АПК ПРОвиант	1	95.00	-1.30	-1.03	0.48	-0.96	1.47	12.99	856	16.20	74				
АЦБК-Инвест	1	100.71	-0.14	0.14	1.69	3.36	-	14.53	674	15.30	9 *	131	12.95	27	
Балтимор-Нева	1	102.50	-0.24	0.05	1.67	5.79	0.34	15.19	672	15.22	16 *	304	13.27	24	
Банк Зенит	1	99.65	-0.20	-0.03	1.74	4.11	0.20	8.64	872	9.04	10 *	142	9.53	53	
Банк Русский Стандарт	2	106.50	-0.24	0.01	2.32	6.38	0.66	12.55	589	9.81	13				
Банк Русский Стандарт	3	103.50	-0.32	-0.08	2.28	-	0.19	12.18	1023	11.72	13 *	303	8.54	30	
Башинформсвязь	9	103.05	-0.31	-0.05	1.15	-0.29	1.72	13.54	355	10.88	28				
Башкирэнерго	1	107.69	-0.58	-0.22	1.31	3.83	0.64	18.09	313	10.54	53				
Башкирэнерго	2	100.29	0.30	0.50	1.12	5.11	-	10.45	842	10.81	-16 *	296	10.44	-42	
Вимм-Билль-Данн	1	96.33	-0.11	0.05	1.81	4.56	2.04	8.76	525	11.63	12 *				
ВИНАП-ИНВЕСТ	1	100.59	0.14	0.42	1.23	3.83	0.61	14.74	651	14.29	-12	287	15.34	-23	
ВМЗ	1	105.20	0.19	0.45	0.56	4.62	0.19	13.92	302	8.44	-40				
Волга	1	97.05	0.00	0.23	1.57	2.26	0.78	12.16	861	13.94	1	315	18.63	10	
ВолгаТелеком	1	107.30	0.28	0.54	2.51	5.80	0.07	13.60	476	8.55	-34				
ВТБ	3	108.93	-0.25	0.01	1.61	3.18	0.13	12.98	477	6.92	10				
ВТБ	4	100.39	-0.09	0.01	1.59	3.48	0.16	5.38	1598	5.40	2 *	142	4.38	17	
Вымпелком Финанс	РА02	103.20	0.73	0.88	3.10	6.26	0.81	9.19	560	7.79	-56				
Газпром	2	108.67	-0.17	0.09	1.40	3.26	-	13.12	366	6.26	3				
Газпром	3	101.97	-0.02	0.13	2.26	5.64	0.14	7.80	807	7.25	0				
Главмосстрой-Финанс	2	99.23	-0.07	0.20	1.26	6.88	0.91	13.89	936	15.32	4 *	206	15.97	16	
ГОТЭК	1	98.90	0.10	0.36	1.16	3.99	0.41	13.57	581	15.54	-6 *	217	16.26	-14	
ГТ-ТЭЦ Энерго	2	99.75	-0.21	0.04	1.45	6.75	0.10	12.40	597	13.09	15	51	14.12	147	
Джей-Эф-Си	1	100.20	-0.06	0.21	0.94	3.41	0.10	13.83	338	14.42	5 *				
Ижмаш-Авто	1	95.99	-0.61	-0.36	0.84	1.73	0.42	12.80	862	15.08	34 *	316	18.22	89	
Илим Палп Финанс	1	99.64	0.57	0.85	1.82	4.44	0.30	15.02	501	16.08	-50	141	15.94	-147	
Инвестторгбанк	1	99.62	0.04	0.31	-	6.74	0.60	13.88	331	14.86	-7 *				
ИНПРОМ	1	97.00	-0.91	-0.64	1.20	1.08	1.74	13.90	899	15.60	49 *	174	20.39	221	
ИНТЕКО	1	100.18	-0.19	0.02	1.21	7.15	0.19	10.69	835	11.14	10	107	16.75	96	
ИПП-Инвест	1	99.34	-0.46	-0.17	0.83	2.73	-	14.98	906	16.22	25 *				
ИРКУТ	1	98.61		-	1.25	0.00	-	8.05	145	11.57					
Ист Лайн Хэндлинг	1	99.50	0.05	0.30	1.49	6.54	1.01	12.93	233	14.41	-8 *				
КАМАЗ-ФИНАНС	1	100.22	-0.12	0.16	0.82	2.71	-	14.23	739	12.58	4 *	9	5.93	-110	
КБ "МИА"	1	100.00	0.00	0.19	0.75	2.19	1.01	10.00	2879	10.38	0 *				
Красный Восток-Инвест	1	99.98	0.18	0.39	2.21	4.57	0.14	11.26	845	11.82	-10	114	11.32	-57	
Криогенмаш	1	100.50	0.30	0.54	1.51	4.52	0.50	13.07	198	12.75	-63 *	16	2.03	-803	
Ленэнерго	1	97.00		-	-2.12	4.44	3.09	10.53	898	12.03					
ЛМЗ "Свободный Сокол"	1	100.42	0.02	0.35	0.97	3.59	0.12	17.32	37	13.30	-85				
ЛОМО	2	100.05	-0.25	0.04	0.84	4.06	0.28	14.65	616	15.85	18 *	258	15.43	36	
МаирИнвест	1	97.99	0.00	0.24	0.95	4.99	0.51	12.43	882	13.96	1 *	161	17.39	17	
Мастер-Банк	1	100.01	0.02	0.28	2.18	9.48	-	13.70	217	14.30	-6	35	13.60	-23	
МГТС	А3	102.75	0.00	0.31	1.00	1.25	0.51	15.94	98	6.34	-66				
МегаФон	2	98.95	-0.05	0.13	2.62	7.30	1.02	9.33	890	10.01	3				
МЕЧЕЛ ТД	1	100.84	-0.09	0.13	3.04	9.63	0.14	11.16	1683	11.83	3 *	591	11.46	6	
МиГ-Финанс	1	97.00	-2.91	-2.46	-1.60	1.16	2.27	15.47	1674	17.67	102 *	407	19.98	329	
МКШВ	1	95.16	0.07	0.34	-7.86	-1.49	7.04	15.00	908	17.46	-3				
ММБ	1	98.50	-0.20	-0.04	1.76	8.42	0.75	8.28	833	9.24	11				
НАК "Азот"	1	100.65	-0.08	0.24	0.94	3.34	0.35	16.26	37	10.30	-36				
НИКОСХИМ-ИНВЕСТ	1	100.01	-0.19	0.13	1.26	4.57	0.45	16.19	772	15.22	9	44	16.11	125	
Новые Черемушки	1	100.70	0.40	0.69	1.94	5.34	1.00	16.47	190	16.54	-86				
НОМОС-Банк	6	96.95	-0.27	-0.07	5.00	1.22	0.21	10.13	1017	11.64	13				
Нортгаз-Финанс	1	101.51	-0.03	0.25	2.25	6.22	-	14.66	372	14.86	1				
ОАО "Мечел"	1	100.59	-0.18	0.05	0.97	3.00	0.15	11.87	455	12.08	16 *	91	9.58	48	
ОМЗ	4	101.55	0.48	0.72	2.56	4.19	0.47	12.53	1577	12.90	-16 *	303	11.15	-70	
Парижская коммуна	1	105.50	0.48	0.88	3.22	8.48	0.38	21.90	213	14.32	-122				
Парнас-М	1	99.94	-0.05	0.19	1.93	4.67	0.15	12.55	498	13.42	4 *	134	12.98	13	
ПИК	4	98.00	0.00	0.25	0.86	6.78	0.64	13.12	239	16.81	7				
ПИТ Инвестментс	1	100.95	-0.40	-0.08	0.64	4.98	0.58	16.59	695	12.97	21	149	14.32	85	
ПК "Витязь"	1	79.65	-16.61	-15.72	-17.34	-14.70	5.96	22.61	387	51.46	2570 *	23	410.99	33669	
Полиметалл	1	104.30	-0.47	-0.14	1.70	6.10	2.40	16.92	504	14.39	35	140	6.38	65	
Пробизнесбанк	3	99.47	-0.08	0.19	5.36	6.45	0.81	13.74	193	15.48	18				

Основные индикаторы рынка корпоративных облигаций

Эмитент	Выпуск	Средневзв. Изменение			Совокупный доход			Сред. между Текущая		Погашение			Оферта			
		вешен. цена%	цены за неделю %	измен. %	(с учетом НКД)			котир. и предл. %	спроса дох-ть %	Срок, дни	Дох-ть % год-х	Измен-е дох-ти, б.п.	Срок, дни	Дох-ть % год-х	Измен-е дох-ти, б.п.	
					1 мес	2 мес	3 мес									
Пробизнесбанк	4	99.33	0.11		0.36	0.35	-	0.56	12.89	402	13.69	-12		128	15.12	-24
Разгуляй-Центр	1	96.14	-0.98		-0.62	0.70	2.82	0.57	15.57	580	18.43	80		214	22.65	201
РАО ЕЭС России	P2	108.00	0.59		0.85	6.39	3.43	0.19	13.83	353	6.43	-82				
Росбанк	1	99.15	-0.05		0.14	1.11	3.82	0.10	9.78	1566	10.41	2 *	104	8.82	9	
РС - Финанс	1	108.00	0.23		0.57	1.55	5.18	4.15	17.99	275	9.10	-60				
РусАвто Финанс	1	100.15	0.14		0.40	1.71	3.69	0.30	14.03	566	14.76	-11				
РУСАЛ Финансы	1	100.50	0.00		0.19	1.16	2.40	1.80	9.81	314	9.51	-3				
РУСАЛ Финансы	2	100.55	-0.42		-0.22	1.26	4.29	0.15	9.15	929	8.29	18	199	8.55	74	
Русский текстиль	1	102.61	0.19		0.53	2.74	6.71	0.14	17.88	679	17.79	-15				
Салаватнефтеоргсинтез	1	105.40	0.00		0.28	2.86	5.02	0.25	14.69	468	10.08	-9				
САН Интербрю Финанс	1	106.65	0.10		0.33	3.37	8.90	0.14	11.88	651	9.06	-11				
Северо-Зап. Телеком	2	104.00	0.05		0.29	2.11	4.77	0.29	12.57	1065	12.07	-3 *	337	8.90	-16	
Северсталь	1	102.00	-1.45		-1.23	-	3.28	0.74	9.26	968	9.08	65 *	250	6.74	209	
Северсталь-авто	1	101.60	0.10		0.30	3.58	-	1.14	10.76	1906	11.13	-3 *	814	10.68	-6	
СЗЛК	1	100.25	0.05		0.31	0.84	3.34	-	13.40	618	14.27	-4 *	254	13.71	-11	
Сибирьтелеком	3	107.41	-0.73		-0.46	2.78	5.62	0.09	12.98	619	9.87	46				
Сибирьтелеком	4	105.20	-0.78		-0.54	2.40	-	1.15	11.45	975	10.47	35				
СЛАВИНВЕСТБАНК	1	98.86	-0.14		0.05	1.33	-	0.20	9.98	533	11.05	12 *	176	12.39	37	
СМАРТС	1	104.61	-0.18		0.15	0.95	2.82	0.24	16.78	383	13.61	11				
Союзобщемашбанк	1	55.00	10.00		9.79	-26.70	-40.90	19.98	25.29	435	95.72	-1542 *	74	399.49	-4530	
Татнефть	3	104.30	-0.19		0.03	2.38	5.41	-	11.07	606	9.34	10				
Таттелеком	3	100.20	0.10		0.33	2.16	4.04	0.25	12.15	915	12.98	-5 *	195	12.24	-23	
Татфондбанк	2	99.18	0.34		0.56	0.42	3.59	-	13.33	540	13.40	-30	176	15.00	-75	
Тинькофф - Инвест	1	103.38	0.47		0.77	1.52	4.67	0.29	19.78	178	13.09	-127				
ТМК	1	101.65	0.07		0.33	1.01	3.68	0.13	13.71	717	13.44	-6 *	170	10.24	-31	
ТНК	5	115.01	-0.50		-0.24	2.05	4.83	0.43	12.35	756	7.20	22				
Транснефтепродукт	1	100.30	0.10		0.26	2.16	6.19	1.11	8.51	554	8.87	-7				
Уралсвязьинформ	2	107.40	-0.16		0.15	2.05	4.17	0.33	15.71	277	7.53	-2				
Уралсвязьинформ	6	107.52	-0.45		-0.19	2.10	5.98	0.18	12.77	623	9.58	26				
ХК "АМТЕЛ"	1	100.30	-0.05		0.24	0.87	3.83	0.15	14.83	1108	16.44	3 *	16	8.47	-122	
Центральный телеграф	1	105.25	-0.28		0.01	2.04	8.64	0.38	14.77	658	13.31	17				
ЦентрТелеком	2	103.46	0.30		0.60	0.35	3.70	0.98	15.39	170	8.24	-95				
ЦентрТелеком	3	103.65	-0.62		-0.39	2.59	4.50	0.10	11.74	682	10.40	37	321	9.75	70	
ЦентрТелеком	4	107.22	-0.35		-0.10	-	-	0.09	12.53	1753	12.12	10	744	10.04	17	
ЭФКО	1	102.10	0.05		0.33	1.59	4.42	0.69	14.84	672	14.63	-5 *	313	13.09	-14	
ЮТК	1	105.60	-0.38		-0.12	2.63	4.16	0.24	13.25	681	11.12	21				
ЮТК	2	100.09	0.04		0.21	1.54	3.46	0.13	9.05	827	9.41	-2 *	99	8.73	-18	
В среднем по рынку:			-0.22		0.05	1.12	3.74	0.76								

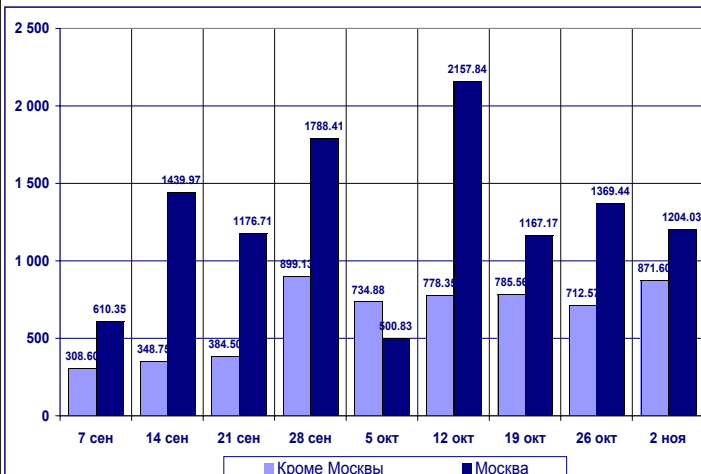
Ценовые индексы ИК "РЕГИОН"



Основные индикаторы рынка муниципальных облигаций

Выпуск	Средневзвешен.		Изменение цен за			Совокупный доход (с учетом НКД)			Сред между котир. спроса		Текущая дох-ть %	Погашение		Изменение доходности б.п.		
	цена%	неделю %	1 нед	2 нед	1 мес	и предл.%	Срок, дней	Дох-ть % год-х	1 нед	2 нед		1 мес				
МГор26-об	103.48	-0.49	-0.21	0.06	1.16	0.14	14.20	129	5.09	80	-59	-240				
МГор27-об	115.93	-0.22	0.03	0.28	1.27	0.26	12.74	778	7.08	6	-10	-125				
МГор28-об	109.60	-0.40	-0.14	0.12	1.02	0.27	13.49	418	6.39	23	-54	-139				
МГор29-об	107.73	0.06	0.23	0.40	1.09	0.03	8.94	1311	7.64	-3	-1	-74				
МГор30-об	100.10	-0.28	-0.09	0.10	0.86	-	9.77	10	6.73	447	332	-173				
МГор31-об	106.48	-0.44	-0.26	-0.08	0.63	0.08	9.22	929	7.39	19	4	-100				
МГор32-об	104.77	-0.43	-0.24	-0.06	0.66	0.20	9.38	569	6.92	27	-19	-126				
МГор34-об	103.50	-0.38	-0.20	-0.02	0.72	0.15	9.50	298	5.71	38	-105	-187				
МГор35-об	105.00	-0.46	-0.27	-0.09	0.64	0.10	9.41	593	6.89	27	-14	-130				
МГор37-об	105.72	-0.58	-0.40	-0.22	0.45	0.09	9.36	690	6.92	32	-17	-84				
МГор38-об	110.40	-0.16	0.01	0.18	0.86	0.12	8.78	2244	7.99	4	1	-43				
МГор39-об	106.29	-0.48	-0.29	-0.12	0.59	0.06	9.16	3548	8.01	7	-5	801				
МГор40-об	107.24	-0.21	-0.04	-0.04	-0.04	0.09	9.31	1088	7.48	6	6	-100				
Башкорт4об	97.33	0.29	0.44	0.60	1.24	0.52	8.16	1045	9.30	-12	-60	-109				
Белгор2002	108.62	-0.21	0.12	0.45	1.80	0.28	17.14	413	11.24	9	-4	-67				
Белгор2003	106.60	-0.98	-0.82	-0.56	0.51	0.93	14.05	1272	12.18	35	27	-86				
ВолгогрОбл	103.97	-0.95	-0.66	-0.42	0.56	0.43	12.68	1682	11.29	34	-59	-113				
Ирк.Обл 6к	100.27	-0.13	-0.10	-0.07	0.04	0.07	14.91	14	8.11	8	-167	-				
Ирк.Обл(а)	100.15	0.52	0.72	0.94	1.82	0.55	11.12	992	11.01	-36	-74	-139				
ИркОбл-а02	100.20	0.21	0.43	0.66	1.58	0.05	11.76	674	11.14	-19	-35	-100				
КОМИ 5в об	110.28	-0.68	-0.40	-0.13	-1.39	0.43	14.29	1147	10.70	26	64	-72				
КОМИ 6в об	110.80	-0.58	-0.33	-0.08	-5.38	0.58	13.00	2172	10.76	14	-6	-105				
КостромОбл	102.50	0.00	0.28	0.55	-0.60	0.64	14.40	233	11.33	-12	-24	-111				
Красноярск	100.05	-0.01	0.20	0.41	-1.28	0.15	10.95	261	11.37	0	-26	-54				
Красноярск, 2	100.24	-	-	-	-	0.23	2.49	724	11.54	-	-	-				
КраснЯрКр	100.70	0.55	0.74	0.93	1.72	0.08	10.06	401	9.96	-58	-74	-201				
КраснЯрК 2	101.71	0.66	0.87	1.05	1.05	0.14	10.72	723	10.36	-42	-	-				
ЛенОбл-2об	115.85	-0.16	0.07	0.30	1.20	0.35	11.56	2227	10.70	3	-19	-107				
Мос.обл.2в	105.50	-0.42	-0.11	0.20	1.42	0.68	15.73	220	7.78	45	8	-227				
Мос.обл.3в	104.62	-0.51	-0.31	-0.11	0.68	0.05	10.29	1020	9.29	22	15	-154				
Мос.обл.4в	106.70	-0.92	-0.69	-0.50	0.25	0.23	9.79	1631	9.44	27	6	-158				
Новсиб 1об	102.67	-0.18	0.12	0.42	1.61	0.24	15.30	231	12.05	17	-13	-56				
Самара03-1	103.71	-0.06	0.16	0.38	-0.95	1.40	11.47	609	9.91	1	58	-85				
ТверОбл об	111.25	0.06	0.35	0.63	1.79	0.51	14.77	751	11.17	-11	-37	-68				
Томск обл.	101.05	-0.74	-0.47	-0.23	0.70	0.45	12.15	382	11.24	64	64	54				
Томск.об-1	101.20	-0.88	-0.62	-0.38	0.57	0.69	12.43	632	11.38	58	42	-93				
Томск.об-2	100.21	0.46	0.69	0.92	1.12	0.30	11.90	1075	11.26	-21	-35	-				
Уфа-2004об	98.86	-0.06	0.13	0.32	1.07	0.05	9.75	1309	10.68	2	-59	-153				
Хабаровск4	101.50	-0.14	0.11	0.35	1.33	0.54	12.60	298	11.60	14	-5	-151				
Хабаровск5	100.16	0.31	0.54	0.76	1.22	0.15	11.74	702	11.61	-20	-81	-				
Чувашия-03	94.00	0.16	0.35	0.55	-0.84	0.21	10.58	892	12.96	-7	-39	56				
Якут-04 об	104.35	0.49	0.76	1.03	2.15	0.53	14.11	499	10.87	-49	-56	-118				
Якут-05 об	96.50	0.05	0.25	-2.25	-1.37	0.10	10.33	900	11.33	-2	-69	-86				
Якут-10 об	102.81	-0.10	0.12	0.35	1.24	0.37	11.52	1323	11.51	3	-30	-73				
ЯрОбл-02	106.00	-0.10	0.14	0.39	-1.10	0.24	12.87	973	11.06	3	-37	-121				

Недельные обороты торгов на ММВБ



ТОР-10 по недельному обороту на ММВБ*

Выпуск	Оборот, тыс. руб.	% от недельного оборота	% от суммарн. нед. оборота
Москва			
МГор39-об	517 648	43.0%	24.9%
МГор40-об	212 814	17.7%	10.3%
МГор29-об	94 062	7.8%	4.5%
МГор35-об	84 975	7.1%	4.1%
МГор31-об	84 906	7.1%	4.1%
Остальные	209 626	17.4%	10.1%
Итого	1 204 031	100.0%	58.0%
Кроме Москвы			
КраснЯрК 2	323 041	37.1%	15.6%
Мос.обл.4в	117 494	13.5%	5.7%
ЯНАО-1 об	31 530	3.6%	1.5%
Уфа-2004об	30 847	3.5%	1.5%
Якут-05 об	28 627	3.3%	1.4%
Остальные	340 059	39.0%	16.4%
Итого	871 598	100.0%	42.0%
Всего	2 075 629		100.0%

* 27 октября - 2 ноября 2004 г.

Первичные размещения и ближайшие эмиссии

Размещения

Красноярск

Объем выпуска	630 млн.руб;
Срок обращения	2 года;
Ставка купона	1куп на аук;
	2-8куп=12.5%;
Цена размещения	100.0 %;
Выплата купона	4 раза в год;

27 октября 2004 года на ММВБ состоялся аукцион по определению ставки первого купонного дохода по облигациям муниципального облигационного (внутреннего) займа города Красноярска 2004 года. В ходе аукциона было подано 96 заявок на общую сумму 1 256 169 тыс. рублей, в которых были указаны ставки 1-го купона в диапазоне от 0% до 13,5 % годовых. При этом основной объем заявок был сосредоточен в диапазоне значений ставки купона до 6,0 % годовых.

По результатам аукциона Эмитентом была определена ставка первого купона на уровне 2,5 % годовых, что соответствует эффективной доходности к погашению на уровне 11,6 % годовых.

Выпуск размещен в полном объеме. РОСБАНК является организатором выпуска. Со-андеррайтеры: Внешторгбанк, БК Регион, Атон, Группа Лэнд - Инвестиционный Городской Банк, ЗАО ИК "Расчетно-Фондовый Центр".

Ближайшие эмиссии

Нижегородская область

Объем выпуска	1.0 млрд. руб;
Срок обращения	2 года;
Ставка купона	на аукционе;
Цена размещения	100%;
Выплата купона	4 раза в год;

3 ноября планируется начало размещения облигационного займа Нижегородской области общим номинальным объемом 1.0 млрд.руб. Размещение будет проходить по открытой подписке по цене 100%. В ходе размещения на ММВБ состоится конкурс по определению ставки купонного дохода.

Организаторы выпуска - Вэб-Инвест Банк и Банк Союз.

Основная интрига этого размещения заключается в том, насколько прежние проблемы с обслуживанием внешнего облигационного займа отразятся на отношении инвесторов к эмитенту и его рублевым ценным бумагам. И хотя, судя по заявлениям администрации, все вопросы относительно погашения этого займа с инвесторами урегулированы, "негативный след" в кредитной истории области остался. Если судить по финансовому состоянию области, то в настоящее время проблем с обслуживанием долга не должно быть. По объему бюджета область находится на чале третьего десятка российских регионов, при этом по итогам 1-го полугодия 2004 года доля собственных доходов составляла 95%, что является высоким показателем среди крупнейших регионов. Оценивая все эти факты в целом, мы считаем, что приемлемый уровень доходности областных облигаций может составить порядка 12-12,25% годовых, что соответствует первому купону в размере 11,5-11,75% годовых.

ОАО "Уралсвязьинформ"

Объем выпуска	3.0 млрд.руб;
Срок обращения	3 года;
Ставка купона	на аукционе;
Цена размещения	100.0 %;
Выплата купона	2 раза в год;

4 ноября начнется размещение облигаций ОАО "Уралсвязьинформ" на ММВБ облигаций 4-й серии. По открытой подписке планируется разместить 3 млн. облигаций номиналом 1000 рублей. Андеррайтерами выступают Росбанк и Промстройбанк.

УРСИ является одним из крупнейших региональных операторов. По итогам деятельности УРСИ в 2003 году - 1 полугодии 2004 года следует отметить, что финансовое состояние компании остается стабильным, незначительное ухудшение значений финансовых показателей с начала года было обусловлено ростом долговой обремененности, из-за высокой потребности осуществления масштабных инвестиций в модернизацию сетей в условиях ограниченности собственных ресурсов. Привлечение долгосрочного займа позволит ОАО "Уралсвязьинформ" улучшить структуру заемных средств, а также повысить финансовую устойчивость. Монопольное положение компании на рынке фиксированной связи, а также лидирующие позиции на конкурентном рынке новых услуг (сотовая связь, Интернет) позволяют прогнозировать в ближайшие 2-3 года стабильные денежные потоки, достаточные для обслуживания обязательств эмитента. По нашим оценкам, ориентиром по доходности по новому выпуску может служить доходность 6-го выпуска и текущий спрэд к облигациям Москвы, составляющий около 300 б.п. Таким образом, доходность нового выпуска может составить порядка 10,5% годовых, но с учетом возможного повышенного спроса, мы не исключаем возможности снижения ставок по данному выпуску на 30-50 б.п.

Первичные размещения и ближайшие эмиссии

Ближайшие эмиссии

АКБ "Промсвязьбанк" (ЗАО)

Объём выпуска	600 млн.руб;
Срок обращения	3 года;
Ставка купона	1-3куп на аукционе; ост.опред.эмитент;
Цена размещения	100.0 %;
Выплата купона	2 раза в год;
Оферта	5 раб.день 4-го куп;
Цена	100%.

4 ноября планируется начало размещения облигаций АКБ "Промсвязьбанк" серии 04. Способ размещения ценных бумаг - открытая подписка; срок погашения - 1 092 день с даты начала размещения Облигаций. Цена размещения облигаций выпуска установлена в размере 100% от номинальной стоимости.

Республика Карелия

Объём выпуска	200 млн.руб;
Срок обращения	728 дней;
Ставка купона	н.д.
Цена размещения	н.д.;
Выплата купона	2 раза в год;

Министерство финансов Карелии 4 ноября (ориентировочно) планирует разместить облигационный заем на 200 млн. рублей. Доходы бюджета Карелии на 2004 год запланированы в объеме 5 млрд. 841 млн. рублей, расходы - 6 млрд. 392,6 млн. рублей, дефицит - 551,6 млн. рублей, или 8,6% от расходов.

ООО "Евросервис-Финанс"

Объём выпуска	600 млн.руб;
Срок обращения	3 года;
Ставка купона	1и2куп на аукционе; 3и4куп=15.5%; 5и6куп=13.5%;
Цена размещения	100.0 %;
Выплата купона	2 раза в год;
Оферта	через 360 дней;
Цена	100%.

10 ноября на ММВБ начнётся размещение 1-го облигационного займа ООО "Евросервис-Финанс" номинальным объёмом 600 млн.руб. Организатор - Вэб-инвест Банк.

Новосибирск

Объём выпуска	1.5 млрд.руб;
Срок обращения	3 года;
Ставка купона	16%;
Цена размещения	на аукционе;
Выплата купона	4 раза в год;

10 ноября (ориентировочно) Росбанк, который является генеральным агентом по размещению и обслуживанию облигационного займа, планирует разместить 2-ой транш облигационного займа города Новосибирска.

Первичные размещения и ближайшие эмиссии

Ближайшие эмиссии

ОАО "Салаватнефтеоргсинтез"

Объем выпуска	3.0 млрд.руб;
Срок обращения	1820 дней;
Ставка купона	1и2куп на аукционе; 3-10куп=10%;
Цена размещения	100.0 %;
Выплата купона	2 раза в год;
Оферта	13.11.2007;
Цена	100%.

16 ноября Банк Зенит начнет размещение 2-го выпуска облигаций ОАО "Салаватнефтеоргсинтез". Ставка купонного дохода на первый год обращения второго выпуска составит на конкурсе около 10% годовых, что соответствует доходности к оферте и погашению на уровне 10,25%, ожидают аналитики банка Зенит, который является организатором выпуска.

Краснодарский край

Объем выпуска	520 млн.руб;
Срок обращения	3 года;
Ставка купона	1и2куп=11%; 3и4куп=10.5%; 5и6куп=10%.
Цена размещения	на аукционе;
Выплата купона	2 раза в год;

16 ноября (ориентировочно) департамент по финансам Краснодарского края планирует осуществить дополнительный выпуск облигаций государственного займа Краснодарского края, который будет являться частью существующего выпуска (номер государственной регистрации RU24001KND от 30.04.2004г.). Объем дополнительного выпуска по номинальной стоимости облигаций составит 520 млн. руб. Организатор - Банк Союз.

Ярославская область

Объем выпуска	1.0 млрд.руб;
Срок обращения	730 дней;
Ставка купона	1и2куп=12.5%; 3и4куп=12.0%;
Цена размещения	н.д.;
Выплата купона	2 раза в год;

17 ноября (ориентировочно) состоится размещение облигаций Ярославской области 2004 года с фиксированным купонным доходом и амортизацией долга. Объем эмиссии составляет 1 млрд. рублей. РОСБАНК выступает организатором, андеррайтером и платежным агентом обоих выпусков.

ОАО АКБ "Спурт"

Объем выпуска	500 млн.руб;
Срок обращения	1092 дней;
Ставка купона	1-4куп на аукционе; ост.опред.эмитент;
Цена размещения	100.0 %;
Выплата купона	4 раза в год;
Оферта	в дату вып.4-го куп;
Цена	100%.

18 ноября на ММВБ планируется начать размещение облигационного займа ОАО АКБ "Спурт" серии 01. Номинальный объем выпуска 500 млн.руб. Организатор - Банк Спурт. Поручитель -ОАО "Нижнекамскнефтехим"

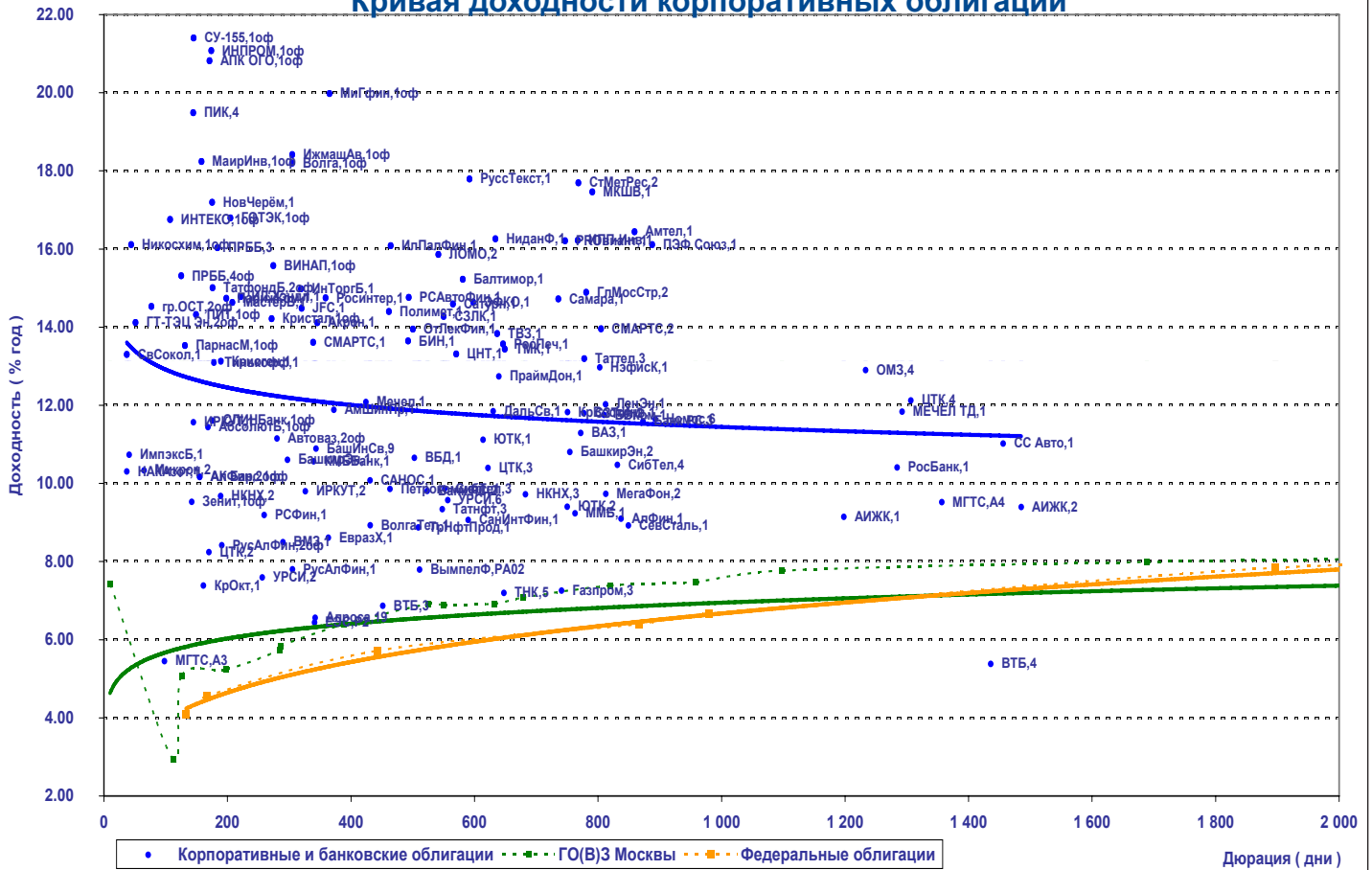
Республика Коми

Объем выпуска	1.0 млрд.руб;
Срок обращения	9 лет;
Ставка купона	1-4куп=12%; 5-8куп=10%; 9-12куп=9%.
Цена размещения	на аукционе;
Выплата купона	2 раза в год;

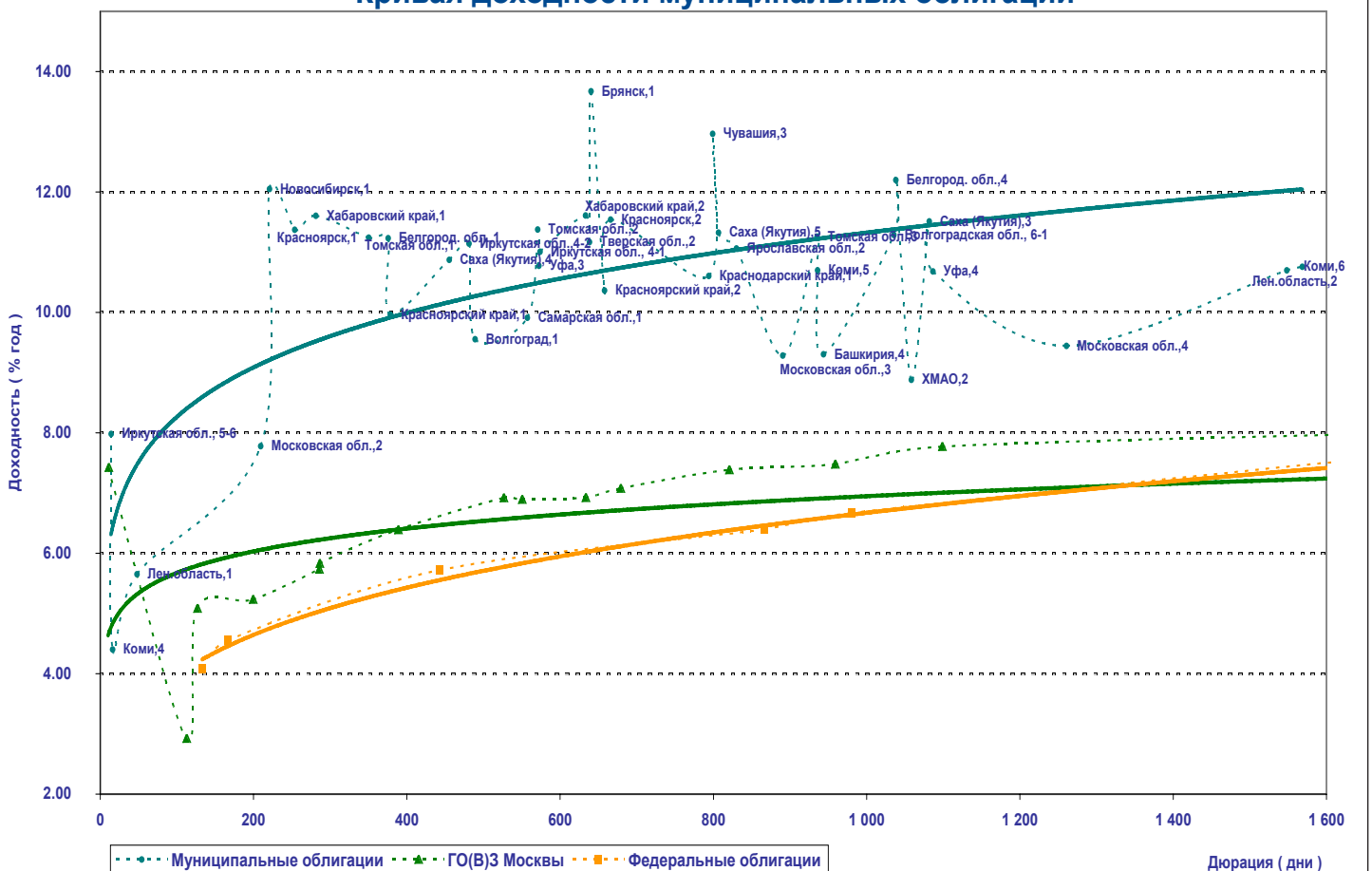
Республика Коми планирует 23 ноября 2004 года начать размещение на ММВБ седьмого облигационного займа объемом 1 млрд. рублей. Выпуск является амортизационным. Генеральным агентом, андеррайтером и платежным агентом выпусков является Ухтабанк. Предельный размер государственного внутреннего долга Коми на 1 января 2005 года установлен в сумме 3,96 млрд. рублей. Расходы на обслуживание госдолга республики в текущем году предусмотрены в размере 307 млн. рублей.

“Кривые доходности”

Кривая доходности корпоративных облигаций



Кривая доходности муниципальных облигаций



Планы по выпуску облигаций

Корпоративные				РАЗМЕЩЕНИЯ		Муниципальные	
Дата размещения	Эмитент	Объем выпуска млн. руб.	Период обращения	Дата размещения	Эмитент	Объем выпуска млн. руб.	Период обращения
04.11.2004	ОАО "Уралсвязьинформ"	3 000	3 года	03.11.2004	Нижегородская обл.	1 000	2 года
04.11.2004	Промсвязьбанк	600	1092 дня	04.11.2004	Карелия	200	728 дней
10.11.2004	ООО "Евросервис-Финанс"	600	3 года	10.11.2004	Новосибирск	1 500	547 дней
16.11.2004	САНОС	3 000	1820 дней	16.11.2004	Краснодарский край	520	3 года
18.11.2004	ОАО АКБ "Спурт"	500	1092 дня	17.11.2004	Ярославская обл.	1 000	730 дней
*	итого :	7 700		23.11.2004	Республика Коми	1 000	9 лет
				*	итого :	5 220	

Корпоративные			ЗАРЕГИСТРИРОВАННЫЕ ВЫПУСКИ		Муниципальные	
Эмитент	Объем выпуска млн. руб.	Период обращения	Эмитент	Объем выпуска млн. руб.	Период обращения	
ООО "Росхлебпродукт"	1 000	364	Новосибирская обл.	2 000	3 года	
ООО "Инком-Лада"	700	1092 дня	Тамбовская обл.	200	3-5 лет	
Джей-Эф-Си Интернешнл	1 200	1092 дня	Москва	10 000	6 лет	
ОАО "Салют-Энергия"	3 000	1092 дня	Москва	5 000	3 года	
ОАО "Минудобрения"	950	3 года	Москва	5 000	3.7 лет	
ОАО «ЛУКОЙЛ»	6 000	5 лет	Москва	5 000	10 лет	
ООО "ЮТэйр-Финанс"	1 000	728 дней	ЯНАО	1 200	1-5 лет	
ЗАО «Вулкан Финанс»	1 000	3 года	Самарская область	1 185	3 года	
ЗАО "Трансмашхолдинг"	1 500	1095 дней	*	итого : 29 585		
Банк Союз	1 000	1092 дня				
ОАО "ТВЗ"	900	1095 дней				
ОАО АПК "Хлеб Алтай"	350	3 года				
ОАО "Московский кредитный банк"	500	728 дней				
ОАО "Тулачермет"	1 000	3 года				
ООО "Натур Продукт - Инвест"	275	728 дней				
ЧТПЗ	3 000	1820 дней				
ОАО "Стальная группа Мечел"	2 000	1092 дня				
ОАО "ГТ-ТЭЦ Энерго"	1 500	1092 дня				
ЗАО "Балтимор-Нева"	1 000	1456 дней				
Банк Авангард	1 000	3 года				
ОАО "ЛМЗ "Свободный сокол"	600	1092 дня				
АКБ "РОССИЙСКИЙ КАПИТАЛ"	500	728 дней				
Волжское пароходство	500	1092 дня				
ЗАО «Северный город»	200	728 дней				
АКБ "Электроника"	500	1095 дней				
ООО "СУ-155 КАПИТАЛ"	2 500	3 года				
ОАО "НОВАТЭК"	1 000	н.д.				
Банк ИБГ "НИКОйл"	2 000	3 года				
ГАЗПРОМ	5 000	3 года				
ООО "Спрэд"	240	н.д.				
ОАО "Хлебозавод № 28"	75	728 дней				
ООО "Балтфинанс"	500	1092 дня				
ОАО "Уралсвязьинформ"	2 000	3 года				
ЗАО "ДельтаБанк"	500	1092 дня				
ЗАО "ИНКОМ-Финанс"	1 500	1460 дней				
ЗАО «ТМК»	3 000	1456 дней				
ГАЗПРОМ	5 000	4 года				
ЗАО "Марта Финанс"	700	1092 дня				
*	итого :	55 190				

Планы по выпуску облигаций

Корпоративные			ПРИНЯТО РЕШЕНИЕ			Муниципальные		
Эмитент	Объем выпуска млн. руб.	Период обращения	Эмитент	Объем выпуска млн. руб.	Период обращения	Эмитент	Объем выпуска млн. руб.	Период обращения
РЖД	12 000	5 лет						
ОАО "Россельхозбанк"	3 000	3.5 года						
ООО НГК "Итера"	2 000	3 года						
ЗАО "СТИН-финанс"	300	1092 дня						
АИЖК	2 250	н.д.						
ОАО "ФСК ЕЭС"	5 000	3 года						
ОАО "Кокс"	1 000	н.д.						
Банк "Глобэкс"	500	2 года						
ОАО "Импэксбанк"	1 000	1095 дней						
ЗАО КБ "Олимпийский"	500	2 года						
Интрастбанк	500	н.д.						
ОАО «Детский мир»	2 000	до 10 лет						
ОАО "Дзержинская ТЭЦ"	1 950	7 лет						
НКНХ	1 500	4-7 лет						
АО "Северо-Западный Телеком"	3 000	6 лет						
ООО «Мирако-Ленстроймонтаж»	1 000	3 года						
ЕЭСК	500	3 года						
Группа "ЛСР"	1 000	н.д.						
УК "Русский уголь"	500	н.д.						
ОАО "Седьмой континент"	1 500	3 года						
ООО "ПРОДСТРОЙМАШ-Н"	500	1,5 года						
Татнефтепродукт	100	3 года						
ОАО "Стройтрансгаз"	3 000	н.д.						
АО "Кузбассэнерго"	800	3 года						
ОАО "Кубаньэнерго"	1 200	3 года						
ОАО «Ленстройматериалы»	250	н.д.						
ООО "ВБТК-финанс"	2 000	36 мес.						
ЗАО "ПЕРЕСВЕТ-ИНВЕСТ"	270	728 дней						
ОАО "Искитимцемент"	200	731 день						
ЗАО ИК "Элемтэ"	200	1081 день						
ОАО "РТК-ЛИЗИНГ"	2 250	н.д.						
ОАО "Карачаровский механический завод"	700	1092 дня						
ООО "АПК "Аркада"	600	1095 дней						
ООО "Финанс Интернэшнл Инвест"	1 000	1 год						
ООО "Камская долина-Финанс"	100	720 дней						
Мегафон	6 800	3,4,5 лет						
* итого :	60 970							

Корпоративные			ОБЪЯВЛЕННЫЕ ПЛАНЫ			Муниципальные		
Эмитент	Объем выпуска млн. руб.	Период обращения	Эмитент	Объем выпуска млн. руб.	Период обращения	Эмитент	Объем выпуска млн. руб.	Период обращения
ОАО "Компания Усть-Луга"	400	3 года						
ОАО "Альянс Русский Текстиль"	1 000	н.д.						
ЗАО "Центральное управление недвижимости"	1 000	5 лет						
ООО "Юниастробанк"	1 000	2 года						
ОАО "Аптечная сеть "36,6"	600	3 года						
Ураллига банк	195	2 года						
РусПромАвто	1 000	н.д.						
МДМ-Банк	3 000	3 года						
Банк Москвы	1 000	н.д.						
ОАО "Оргэнергогаз"	500	н.д.						
ОАО "Омскэнерго"	500	2 года						
ДИБ	1 500	н.д.						
КМБ-Банк	300	5 лет						
ЗАО "ТД Синарского трубного завода"	800	2 года						
ОАО "РИТЭК"	2 200	3 года						
ТранскредитБанк	500	н.д.						
ОАО "Кондитерский концерн Бабаевский"	500	728 дней						
ОАО «Рот-Фронт»	300	3 года						
МБРР	500	1 год						
Группа компаний "Аквариус"	1 000	н.д.						
Таганрогский металлургический завод	1 000	н.д.						
ОАО "Новосибирскэнерго"	300	3 года.						

Планы по выпуску облигаций

Корпоративные			ОБЪЯВЛЕННЫЕ ПЛАНЫ		Муниципальные	
Эмитент	Объем выпуска млн. руб.	Период обращения	Эмитент	Объем выпуска млн. руб.	Период обращения	
Ист Бридж банк	500	н.д.				
Вэб-инвест банк	1 000	3-5 лет				
М-Индустрия	60	2 года				
"ОАО ""Аэрофлот - российскиеавиалинии""	1 500	3-5 лет				
ГАЗ	1 000	5 лет				
ООО "Поспелихинская макаронная фабрика"	300	н.д.				
ООО "КАМАЗ-Финанс"	1 200	н.д.				
Эллипс банк	100	н.д.				
ИКМО	1 000	н.д.				
Межпромбанк	2 000	н.д.				
ПИК	1 000	н.д.				
ОАО "Алтайэнерго"	650	н.д.				
НТ Компьютер	600	н.д.				
ОАО "Балтийский завод"	1 000	1 год				
АИКБ "Татфондбанк"	800	н.д.				
Арсенал	700	н.д.				
ОАО "Авиакомпания "Трансаэро"	1 000	1.5-2 года				
ОАО "Московская топливная компания"	1 000	н.д.				
ТД "Перекресток"	1 500	3 года				
АО "Нижновэнерго"	2 000	не < 5лет				
ОАО "Красфарма"	200	2-3 года				
ООО "Русские автобусы - финанс"	200	н.д.				
НК "Русснефть"	1 500	н.д.				
Газэнергопромбанк	1 000	н.д.				
Новосибирский оловянный комбинат	300	н.д.				
* итоно :	41 205					

Календарь рынка облигаций

Дата	Событие	Субъект	Комментарий
04.11.2004	РТК-Лизинг,3	Выплата купона и погашение	Сумма выплат-1620.328 млн.руб.
04.11.2004	Северный город,1	Выплата купона и погашение	Сумма выплат-52.562 млн.руб.
04.11.2004	Алтайэнерго,1	Выплата купона	Сумма выплат-26.926 млн.руб.
04.11.2004	Пробизнесбанк,3	Составление списка* для выплаты купона	Дата выплаты-13.11.2004
04.11.2004	Новосибирск. обл.,25011	Выплата купона	Сумма выплат - 49.935 млн.руб.
04.11.2004	Мурманская обл.,25002	Выплата купона	Сумма выплат - 13.464 млн.руб.
04.11.2004	Мурманская обл.,25002	Составление списка* для выплаты купона	
05.11.2004	МА "Внуково",1	Составление списка* для выплаты купона	Дата выплаты-12.11.2004
05.11.2004	Москва,25030	Составление списка* для выплаты купона	
05.11.2004	Москва,25042	Составление списка* для выплаты купона	
08.11.2004	АК АЛРОСА,9	Составление списка* для выплаты купона	Дата выплаты-18.11.2004
08.11.2004	Газпром,2	Выплата купона	Сумма выплат-375 млн.руб.
08.11.2004	Криогенмаш,1	Начало подачи заявок на ofertу	Окончание-12.05.2005
08.11.2004	Дальсвязь,1	Составление списка* для выплаты купона	Дата выплаты-17.11.2004
08.11.2004	ХК "АМТЕЛ",1	Начало подачи заявок на ofertу	Окончание-06.11.2007
08.11.2004	Таттелеком,3	Составление списка* для выплаты купона	Дата выплаты-16.11.2004
08.11.2004	Краснодарский край,24001	Составление списка* для выплаты купона	
09.11.2004	Орликов-5,1	Составление списка* для выплаты купона	Дата выплаты-19.11.2004
09.11.2004	РИТЭК,3	Выплата купона и погашение	Сумма выплат-703.49 млн.руб.
09.11.2004	Уралсвязьинформ,2	Выплата купона	Сумма выплат-43.151 млн.руб.
09.11.2004	ХК "АМТЕЛ",1	Составление списка* для выплаты купона	Дата выплаты-18.11.2004
10.11.2004	Морион,3	Выплата купона	Сумма выплат-2.359 млн.руб.
10.11.2004	Новые Черемушки,1	Выплата купона	Сумма выплат-17.951 млн.руб.
10.11.2004	Транснефтепродукт,1	Выплата купона	Сумма выплат-44.378 млн.руб.
10.11.2004	Нортгаз-Финанс,1	Выплата купона	Сумма выплат-167.54 млн.руб.
10.11.2004	ПК "Витязь",1	Начало подачи заявок на ofertу	Окончание-17.11.2005
10.11.2004	Москва,25043	Составление списка* для выплаты купона	
11.11.2004	Вымпелком Финанс,РА02	Составление списка* для выплаты купона	Дата выплаты-16.11.2004
11.11.2004	Криогенмаш,1	Составление списка* для выплаты купона	Дата выплаты-18.11.2004
11.11.2004	СУЭК 2	Составление списка* для выплаты купона	Дата выплаты-18.11.2004
11.11.2004	КАМАЗ-ФИНАНС,1	Выплата купона	Сумма выплат-92.052 млн.руб.

Календарь рынка облигаций

Дата	Событие	Субъект	Комментарий
11.11.2004	КАМАЗ-ФИНАНС,1	Оферта	Объем выпуска-1200 млн.руб. Цена выкупа-100%.
11.11.2004	Мурманская обл.,25001	Выплата купона и погашение	Сумма выплат - 259.972 млн.руб.
11.11.2004	Иркутская обл.,25006	Составление списка* для выплаты купона и погашения	
12.11.2004	МГТС,А2	Выплата купона и погашение	Сумма выплат-102.507 млн.руб.
12.11.2004	Нижнекамскнефтехим,2	Составление списка* для выплаты купона	Дата выплаты-22.11.2004
12.11.2004	РусАвто Финанс,1	Составление списка* для выплаты купона	Дата выплаты-19.11.2004
12.11.2004	МА "Внуково",1	Выплата купона	Сумма выплат-7.2 млн.руб.
12.11.2004	Центральный телеграф,1	Составление списка* для выплаты купона	Дата выплаты-23.11.2004
12.11.2004	Праймери Дон,1	Выплата купона	Сумма выплат-36.151 млн.руб.
12.11.2004	Праймери Дон,1	Оферта	Объем выпуска-1000 млн.руб. Цена выкупа-101%.
12.11.2004	Акрон,1	Оферта	Объем выпуска-600 млн.руб. Цена выкупа-100%.
12.11.2004	Чувашия,24002	Выплата купона	Сумма выплат - 8.621 млн.руб.
12.11.2004	Москва,25031	Составление списка* для выплаты купона	
12.11.2004	Томская обл.,25011	Составление списка* для выплаты купона	
13.11.2004	Промсвязьбанк,3	Выплата купона и погашение	Сумма выплат-429.238 млн.руб.
13.11.2004	СМАРТС,1	Составление списка* для выплаты купона	Дата выплаты-20.11.2004
13.11.2004	РУСАЛ Финансы,2	Составление списка* для выплаты купона	Дата выплаты-20.11.2004
13.11.2004	Пробизнесбанк,3	Выплата купона	Сумма выплат-17.77 млн.руб.
14.11.2004	Волга Телеком,1	Составление списка* для выплаты купона	Дата выплаты-21.11.2004
15.11.2004	Москва,25030	Выплата купона	Сумма выплат - 100.84 млн.руб.
15.11.2004	Москва,25042	Выплата купона	Сумма выплат - 126.05 млн.руб.
15.11.2004	Волгоград,24007	Выплата купона	Сумма выплат - 15.124 млн.руб.
16.11.2004	Вымпелком Финанс,РА02	Выплата купона	Сумма выплат-148.092 млн.руб.
16.11.2004	Содбизнесбанк,1	Составление списка* для выплаты купона	Дата выплаты-23.11.2004
16.11.2004	Мастер-Банк,1	Начало подачи заявок на оферту	Окончание-27.05.2005
16.11.2004	Русский продукт,3	Начало подачи заявок на оферту	Окончание-19.05.2005
16.11.2004	Главмосстрой-Финанс,2	Составление списка* для выплаты купона	Дата выплаты-25.11.2004
16.11.2004	Таттелеком,3	Выплата купона	Сумма выплат-18.75 млн.руб.
16.11.2004	Иркутская обл.,25006	Выплата купона и погашение	Сумма выплат - 103.78 млн.руб.
16.11.2004	Краснодарский край,24001	Выплата купона	Сумма выплат - 33.184 млн.руб.
17.11.2004	Дальсвязь,1	Выплата купона	Сумма выплат-72.301 млн.руб.
17.11.2004	Карелия,25005	Составление списка* для выплаты купона	
17.11.2004	Москва - СЗ,25004	Составление списка* для выплаты купона	
17.11.2004	Москва,25043	Выплата купона	Сумма выплат - 126.05 млн.руб.
18.11.2004	МДМ-Траст,3	Составление списка* для выплаты купона	Дата выплаты-30.11.2004
18.11.2004	МДМ-Траст,3	Окончание подачи заявок на оферту	
18.11.2004	АК АЛРОСА,9	Выплата купона	Сумма купона зависит от \$.
18.11.2004	Криогенмаш,1	Выплата купона	Сумма выплат-10.097 млн.руб.
18.11.2004	Криогенмаш,1	Оферта	Объем выпуска-300 млн.руб. Цена выкупа-100%.
18.11.2004	Русский продукт,3	Составление списка* для выплаты купона	Дата выплаты-01.12.2004
18.11.2004	Кредиттраст,1	Составление списка* для выплаты купона	Дата выплаты-29.11.2004
18.11.2004	СУЭК,2	Выплата купона	Сумма выплат-28.671 млн.руб.
18.11.2004	ПК "Витязь",1	Составление списка* для выплаты купона	Дата выплаты-25.11.2004
18.11.2004	ХК "АМТЕЛ",1	Выплата купона	Сумма выплат-95.438 млн.руб.
18.11.2004	ХК "АМТЕЛ",1	Оферта	Объем выпуска-1200 млн.руб. Цена выкупа-100%.
18.11.2004	Коми,24004	Выплата купона и погашение	Сумма выплат - 426.828 млн.руб.
18.11.2004	Волгоградская обл.,25001	Выплата купона	Сумма выплат - 25.92 млн.руб.
18.11.2004	Карелия,25005	Выплата купона	Сумма выплат - 6.732 млн.руб.
18.11.2004	Москва,25032	Составление списка* для выплаты купона	
19.11.2004	Орликов-5,1	Выплата купона	Сумма купона зависит от \$.
19.11.2004	РусАвто Финанс,1	Выплата купона	Сумма выплат-37.398 млн.руб.
19.11.2004	Балтимор-Нева,1	Составление списка* для выплаты купона	Дата выплаты-30.11.2004
19.11.2004	ХМАО,25005	Составление списка* для выплаты купона	
19.11.2004	Москва,25033	Составление списка* для выплаты купона	
19.11.2004	Томская обл.,25011	Выплата купона	Сумма выплат - 26.212 млн.руб.
19.11.2004	Москва,25034	Составление списка* для выплаты купона	
20.11.2004	СМАРТС,1	Выплата купона	Сумма выплат-26.196 млн.руб.
20.11.2004	РУСАЛ Финансы,2	Выплата купона	Сумма выплат-241.975 млн.руб.
21.11.2004	Волга Телеком,1	Выплата купона	Сумма выплат-37.397 млн.руб.
22.11.2004	ТНК,5	Составление списка* для выплаты купона	Дата выплаты-28.11.2004
22.11.2004	Нижнекамскнефтехим,2	Выплата купона	Сумма выплат-127.85 млн.руб.
22.11.2004	Нижнекамскнефтехим,3	Составление списка* для выплаты купона	Дата выплаты-01.12.2004
22.11.2004	Москва,25031	Выплата купона	Сумма выплат - 126.05 млн.руб.
22.11.2004	Тверская обл.,25002	Составление списка* для выплаты купона	
23.11.2004	Парижская коммуна,1	Составление списка* для выплаты купона	Дата выплаты-01.12.2004
23.11.2004	Содбизнесбанк,1	Выплата купона	Сумма выплат-18.698 млн.руб.
23.11.2004	Центральный телеграф,1	Выплата купона	Сумма выплат-19.945 млн.руб.

Календарь рынка корпоративных облигаций

Дата	Событие	Субъект	Комментарий
23.11.2004	Хабаровский край,25004	Составление списка* для выплаты купона	
24.11.2004	АИЖК,1	Составление списка* для выплаты купона	Дата выплаты-01.12.2004
24.11.2004	Содбизнесбанк,1	Оферта	Объем выпуска-500 млн.руб. Цена выкупа-104%.
24.11.2004	Москва - СЗ,25004	Выплата купона	Сумма выплат - 25.21 млн.руб.
25.11.2004	АЛЬФАФИНАНС,1	Начало подачи заявок на оферту	Окончание-31.05.2007
25.11.2004	ПК "Витязь",1	Выплата купона	Сумма выплат-2.344 млн.руб.
25.11.2004	ПК "Витязь",1	Оферта	Объем выпуска-50 млн.руб. Цена выкупа-100%.
25.11.2004	Главмосстрой-Финанс,2	Выплата купона	Сумма выплат-70.556 млн.руб.
25.11.2004	Москва,25024	Составление списка* для выплаты купона	
25.11.2004	Тверская обл.,25002	Выплата купона	Сумма выплат - 42.13 млн.руб.
25.11.2004	Москва,25032	Выплата купона	Сумма выплат - 100.84 млн.руб.
26.11.2004	РОСИНТЕР,1	Составление списка* для выплаты купона	Дата выплаты-03.12.2004
26.11.2004	Разгуляй-Центр,1	Составление списка* для выплаты купона	Дата выплаты-03.12.2004
26.11.2004	Мастер-Банк,1	Составление списка* для выплаты купона	Дата выплаты-07.12.2004
26.11.2004	ХМАО,25005	Выплата купона	Сумма выплат - 179.52 млн.руб.
28.11.2004	ТНК,5	Выплата купона	Сумма выплат-225.615 млн.руб.
28.11.2004	ФК "ЕвразХолдинг",1	Составление списка* для выплаты купона	Дата выплаты-05.12.2004
28.11.2004	ГОТЭК,1	Составление списка* для выплаты купона	Дата выплаты-07.12.2004
28.11.2004	ИС-лизинг,1	Составление списка* для выплаты купона	Дата выплаты-02.12.2004
29.11.2004	Кредиттраст,1	Выплата купона	Сумма выплат-37.192 млн.руб.
29.11.2004	НИДАН-ФУДС,1	Составление списка* для выплаты купона	Дата выплаты-08.12.2004
29.11.2004	Миг-Финанс,1	Составление списка* для выплаты купона	Дата выплаты-08.12.2004
29.11.2004	Хабаровский край,25004	Выплата купона	Сумма выплат - 9.897 млн.руб.
29.11.2004	Москва,25033	Выплата купона	Сумма выплат - 100.84 млн.руб.
29.11.2004	Красноярский край,25001	Составление списка* для выплаты купона	
29.11.2004	Москва,25034	Выплата купона	Сумма выплат - 100.84 млн.руб.
29.11.2004	Уфа,25004	Составление списка* для выплаты купона	
30.11.2004	МДМ-Траст,3	Выплата купона и погашение	Сумма выплат-3092.22 млн.руб.
30.11.2004	Балтимор-Нева,1	Выплата купона	Сумма выплат-20.164 млн.руб.
30.11.2004	АЦБК-Инвест,1	Составление списка* для выплаты купона	Дата выплаты-09.12.2004
30.11.2004	Байкалвестком,1	Составление списка* для выплаты купона	Дата выплаты-09.12.2004
30.11.2004	Пробизнесбанк,4	Составление списка* для выплаты купона	Дата выплаты-09.12.2004
30.11.2004	Иркутская обл.,24002	Составление списка* для выплаты купона	
01.12.2004	ТНК,2в-1т	Составление списка* для выплаты купона и погашения	Дата выплаты-08.12.2004
01.12.2004	Парижская коммуна,1	Выплата купона	Сумма выплат-11.967 млн.руб.
01.12.2004	ИМПЭКСБАНК,1	Составление списка* для выплаты купона и погашения	Дата выплаты-13.12.2004
01.12.2004	АИЖК,1	Выплата купона	Сумма выплат-59.011 млн.руб.
01.12.2004	Русский продукт,3	Выплата купона	Сумма купона зависит от \$.
01.12.2004	Русский продукт,3	Оферта	Объем выпуска-350 млн.руб. Цена выкупа-100%.
01.12.2004	Мегафон Финанс,1	Составление списка* для выплаты купона	Дата выплаты-08.12.2004
01.12.2004	Нижнекамскнефтехим,3	Выплата купона	Сумма выплат-40.264 млн.руб.
02.12.2004	АЛЬФАФИНАНС,1	Составление списка* для выплаты купона	Дата выплаты-10.12.2004
02.12.2004	НАК "Азот",1	Составление списка* для выплаты купона и погашения	Дата выплаты-09.12.2004
02.12.2004	ЛМЗ "Свободный Сокол",1	Составление списка* для выплаты купона и погашения	Дата выплаты-09.12.2004
02.12.2004	Москва,25024	Выплата купона	Сумма выплат - 112.2 млн.руб.
03.12.2004	РОСИНТЕР,1	Выплата купона	Сумма выплат-13.463 млн.руб.
03.12.2004	Разгуляй-Центр,1	Выплата купона	Сумма выплат-79.781 млн.руб.
03.12.2004	Москва,25026	Составление списка* для выплаты купона	
05.12.2004	ФК "ЕвразХолдинг",1	Выплата купона	Сумма выплат-75.205 млн.руб.
06.12.2004	Банк Русский Стандарт,2	Составление списка* для выплаты купона	Дата выплаты-15.12.2004
06.12.2004	НИКОСХИМ-ИНВЕСТ,1	Начало подачи заявок на оферту	Окончание-08.12.2006
06.12.2004	Красноярский край,25001	Выплата купона	Сумма выплат - 38.94 млн.руб.
07.12.2004	Донской табак,1	Составление списка* для выплаты купона	Дата выплаты-15.12.2004
07.12.2004	РусЛАД,1	Составление списка* для выплаты купона	Дата выплаты-14.12.2004
07.12.2004	ГОТЭК,1	Выплата купона	Сумма выплат-38.943 млн.руб.
07.12.2004	Мастер-Банк,1	Выплата купона	Сумма выплат-17.452 млн.руб.
07.12.2004	Мастер-Банк,1	Оферта	Объем выпуска-500 млн.руб. Цена выкупа-100%.
07.12.2004	Роспечать,1	Составление списка* для выплаты купона	Дата выплаты-16.12.2004
07.12.2004	НОК,1	Составление списка* для выплаты купона и погашения	Дата выплаты-16.12.2004
07.12.2004	Уфа,25004	Выплата купона	Сумма выплат - 25 млн.руб.
07.12.2004	Иркутская обл.,24002	Выплата купона	Сумма выплат - 22.44 млн.руб.
08.12.2004	ТНК,2в-1т	Выплата купона и погашение	Объем выпуска-1307.339 млн.руб. Сумма купона зависит от \$.
08.12.2004	Мегафон Финанс,1	Выплата купона	Сумма выплат-86.013 млн.руб.
08.12.2004	МЕЧЕЛ ТД,1	Составление списка* для выплаты купона	Дата выплаты-17.12.2004
08.12.2004	МА "Внуково",2	Составление списка* для выплаты купона	Дата выплаты-15.12.2004
08.12.2004	НИДАН-ФУДС,1	Выплата купона	Сумма выплат-72.052 млн.руб.
08.12.2004	Миг-Финанс,1	Выплата купона	Сумма выплат-79.781 млн.руб.
08.12.2004	Глобус-Лизинг-Финанс,2	Составление списка* для выплаты купона	Дата выплаты-09.12.2004
08.12.2004	Московская обл.,25002	Выплата купона	Сумма выплат - 42.85 млн.руб.

Календарь рынка корпоративных облигаций

Дата	Событие	Субъект	Комментарий
09.12.2004	НАК "Азот",1	Выплата купона и погашение	Сумма выплат-1087.26 млн.руб.
09.12.2004	ЛМЗ "Свободный Сокол",1	Выплата купона и погашение	Сумма выплат-365.575 млн.руб.
09.12.2004	Куйбышевгазот-инвест,1	Составление списка* для выплаты купона	Дата выплаты-16.12.2004
09.12.2004	АЦБК-Инвест,1	Выплата купона	Сумма выплат-18.636 млн.руб.
09.12.2004	Байкалвестком,1	Выплата купона	Сумма выплат-17.098 млн.руб.
09.12.2004	Глобус-Лизинг-Финанс,2	Выплата купона	Сумма выплат-28.721 млн.руб.
09.12.2004	Пробизнесбанк,4	Выплата купона	Сумма выплат-26.029 млн.руб.
10.12.2004	АЛЬФАФИНАНС,1	Выплата купона	Сумма выплат-44.877 млн.руб.
10.12.2004	АЛЬФАФИНАНС,1	Оферта	Объем выпуска-1000 млн.руб. Цена выкупа-100%.
10.12.2004	Парнас-М,1	Составление списка* для выплаты купона	Дата выплаты-15.12.2004
10.12.2004	Ист Лайн Хэндлинг,1	Составление списка* для выплаты купона	Дата выплаты-22.12.2004
10.12.2004	НИКОСХИМ-ИНВЕСТ,1	Составление списка* для выплаты купона	Дата выплаты-16.12.2004
10.12.2004	Югтранзитсервис,1	Составление списка* для выплаты купона	Дата выплаты-21.12.2004
10.12.2004	Саха (Якутия),25004	Составление списка* для выплаты купона	
10.12.2004	Москва,25035	Составление списка* для выплаты купона	
13.12.2004	ИМПЭКСБАНК,1	Выплата купона и погашение	Сумма выплат-327.3 млн.руб.
13.12.2004	Москва,25026	Выплата купона	Сумма выплат - 149.6 млн.руб.
13.12.2004	ХМАО,24004	Выплата купона	Сумма выплат - 76.44 млн.руб.
13.12.2004	Москва,25027	Составление списка* для выплаты купона	
13.12.2004	Саха (Якутия),25003	Составление списка* для выплаты купона	
13.12.2004	Костромская обл.,25003	Составление списка* для выплаты купона	
13.12.2004	Волгоградская обл.,26001	Составление списка* для выплаты купона	
14.12.2004	РусЛАД,1	Выплата купона	Сумма выплат-5.918 млн.руб.
14.12.2004	ГТ-ТЭЦ Энерго,2	Составление списка* для выплаты купона	Дата выплаты-23.12.2004
14.12.2004	ГТ-ТЭЦ Энерго,2	Начало подачи заявок на оферту	Окончание-13.06.2006
14.12.2004	Стройметресурс,2	Составление списка* для выплаты купона	Дата выплаты-23.12.2004
15.12.2004	Донской табак,1	Выплата купона	Сумма выплат-3.5 млн.руб.
15.12.2004	Парнас-М,1	Выплата купона	Сумма выплат-15.894 млн.руб.
15.12.2004	Банк Русский Стандарт,2	Выплата купона	Сумма выплат-70 млн.руб.
15.12.2004	Лен.область,26001	Выплата купона	Сумма выплат - 55.888 млн.руб.
16.12.2004	Куйбышевгазот-инвест,1	Выплата купона	Сумма выплат-17.951 млн.руб.
16.12.2004	НИКОСХИМ-ИНВЕСТ,1	Выплата купона	Сумма выплат-64.51 млн.руб.
16.12.2004	НИКОСХИМ-ИНВЕСТ,1	Оферта	Объем выпуска-750 млн.руб. Цена выкупа-100%.
16.12.2004	Роспечать,1	Выплата купона	Сумма выплат-43.755 млн.руб.
16.12.2004	НОК,1	Выплата купона и погашение	Сумма выплат-103.907 млн.руб.
16.12.2004	Москва,25029	Составление списка* для выплаты купона	
16.12.2004	Саха (Якутия),25004	Выплата купона	Сумма выплат - 37.4 млн.руб.
16.12.2004	Волгоградская обл.,26001	Выплата купона	Сумма выплат - 48.3 млн.руб.
17.12.2004	Амтелшинпром,1	Составление списка* для выплаты купона	Дата выплаты-24.12.2004
17.12.2004	МЕЧЕЛ ТД,1	Выплата купона	Сумма выплат-175.767 млн.руб.
17.12.2004	СУ-155 Капитал,1	Составление списка* для выплаты купона	Дата выплаты-28.12.2004
17.12.2004	Москва,25028	Составление списка* для выплаты купона	
17.12.2004	Новосибирск,25001	Составление списка* для выплаты купона	
17.12.2004	Москва,26038	Составление списка* для выплаты купона	
18.12.2004	Меллянефть,1	Составление списка* для выплаты купона и погашения	Дата выплаты-22.12.2004
18.12.2004	СМАРТС,2	Составление списка* для выплаты купона	Дата выплаты-26.12.2004
20.12.2004	Москва,25035	Выплата купона	Сумма выплат - 99.72 млн.руб.
20.12.2004	Лен.область,25001	Выплата купона и погашение	Сумма выплат - 415.628 млн.руб.
20.12.2004	Белгород. обл.,25003	Выплата купона	Сумма выплат - 14.211 млн.руб.
20.12.2004	Москва,25027	Выплата купона	Сумма выплат - 149.6 млн.руб.
20.12.2004	Новосибирск,25001	Выплата купона	Сумма выплат - 59.835 млн.руб.
21.12.2004	Северсталь,1	Составление списка* для выплаты купона	Дата выплаты-30.12.2004
21.12.2004	Татнефть,3	Составление списка* для выплаты купона	Дата выплаты-30.12.2004
21.12.2004	Югтранзитсервис,1	Выплата купона	Сумма выплат-23.994 млн.руб.
21.12.2004	Саха (Якутия),25003	Выплата купона	Сумма выплат - 23.936 млн.руб.
22.12.2004	КСФБ Капитал,2	Составление списка* для выплаты купона и погашения	Дата выплаты-03.01.2005
22.12.2004	Меллянефть,1	Выплата купона и погашение	Сумма выплат-52.493 млн.руб.
22.12.2004	Ист Лайн Хэндлинг,1	Выплата купона	Сумма выплат-67.315 млн.руб.
22.12.2004	ПИК,4	Составление списка* для выплаты купона	Дата выплаты-31.12.2004
22.12.2004	Глобус-Лизинг-Финанс,1	Составление списка* для выплаты купона	Дата выплаты-23.12.2004
22.12.2004	Система Финанс,2	Составление списка* для выплаты купона	Дата выплаты-31.12.2004
22.12.2004	Вологод. область,25001	Составление списка* для выплаты купона и погашения	
22.12.2004	Костромская обл.,25003	Выплата купона	Сумма выплат - 11.22 млн.руб.
23.12.2004	ГТ-ТЭЦ Энерго,2	Выплата купона	Сумма выплат-96.859 млн.руб.
23.12.2004	ГТ-ТЭЦ Энерго,2	Оферта	Объем выпуска-1500 млн.руб. Цена выкупа-100%.
23.12.2004	Глобус-Лизинг-Финанс,1	Выплата купона	Сумма выплат-11.967 млн.руб.
23.12.2004	Стройметресурс,2	Выплата купона	Сумма выплат-44.545 млн.руб.
23.12.2004	Вологод. область,25001	Выплата купона и погашение	Сумма выплат - 213.98 млн.руб.
24.12.2004	Амтелшинпром,1	Выплата купона	Сумма выплат-56.844 млн.руб.
24.12.2004	Коми,24005	Выплата купона	Сумма выплат - 19.945 млн.руб.

Календарь рынка корпоративных облигаций

Дата	Событие	Субъект	Комментарий
25.12.2004	Ротор,1	Составление списка* для выплаты купона	Дата выплаты-30.12.2004
26.12.2004	СМАРТС,2	Выплата купона	Сумма выплат-34.469 млн.руб.
27.12.2004	РОСИНТЕР,2	Составление списка* для выплаты купона	Дата выплаты-05.01.2005
27.12.2004	Москва,25028	Выплата купона	Сумма выплат - 112.2 млн.руб.
27.12.2004	Москва,25029	Выплата купона	Сумма выплат - 250.7 млн.руб.
27.12.2004	Москва,26038	Выплата купона	Сумма выплат - 250.7 млн.руб.
28.12.2004	ВБРР,2	Составление списка* для выплаты купона	Дата выплаты-07.01.2005
28.12.2004	Джей-Эф-Си ,1	Составление списка* для выплаты купона	Дата выплаты-06.01.2005
28.12.2004	СУ-155 Капитал,1	Выплата купона	Сумма выплат-45.962 млн.руб.
28.12.2004	Сибирьтелеком,4	Составление списка* для выплаты купона	Дата выплаты-06.01.2005
28.12.2004	Сальмон Инт.,2	Составление списка* для выплаты купона	Дата выплаты-06.01.2005
29.12.2004	Кремний,1в1т	Составление списка* для выплаты купона	Дата выплаты-10.01.2005
29.12.2004	Северо-Зап.Телеком,2	Составление списка* для выплаты купона	Дата выплаты-05.01.2005
29.12.2004	МаирИнвест,1	Составление списка* для выплаты купона	Дата выплаты-04.01.2005
30.12.2004	Кремний,1в1т	Окончание подачи заявок на ofertу	
30.12.2004	Северсталь,1	Выплата купона	Сумма выплат-145.848 млн.руб.
30.12.2004	Татнефть,3	Выплата купона	Сумма выплат-89.754 млн.руб.
30.12.2004	Ротор,1	Выплата купона	Сумма выплат-0.045 млн.руб.
31.12.2004	ПИК,4	Выплата купона и погашение части номинала	Сумма выплат-205.531 млн.руб.
31.12.2004	ЛОМО,2	Составление списка* для выплаты купона	Дата выплаты-11.01.2005
31.12.2004	Система Финанс,2	Выплата купона	Сумма выплат-104.712 млн.руб.

* держателей облигаций

Группа компаний "РЕГИОН"

Группа компаний "РЕГИОН" объединяет динамично развивающиеся компании, оказывающие в совокупности целый спектр услуг на рынке ценных бумаг, в числе которых услуги в сфере брокерской (ООО "БК РЕГИОН"), депозитарной деятельности (ЗАО "ДК РЕГИОН"), доверительного управления ценными бумагами, управления инвестиционными фондами, паевыми инвестиционными фондами и негосударственными пенсионными фондами (ЗАО "РЕГИОН ЭСМ"), а также услуги финансового консультанта на рынке ценных бумаг (ЗАО "РЕГИОН ФК"). Компании группы обладают всеми необходимыми лицензиями для осуществления соответствующих видов деятельности. Профессионализм сотрудников компаний группы подтвержден рейтингами НАУФОР (АА - высокая степень надежности), журнала "Деньги", а также многочисленными опросами участников рынка ценных бумаг, проводимых информационными агентствами АК&М и РосБизнесКонсалтинг, по результатам которых Компания устойчиво занимает ведущие места. Основные причины наших успехов кроются в четком понимании тенденций рынка и чутком отношении к интересам наших клиентов. Если Вам потребуется какая-либо помощь, либо Вы захотите более подробно узнать о спектре оказываемых нами услуг, пожалуйста, свяжитесь с нами.

Многоканальный телефон: (095) 777-29-64 Факс: (095) 975-24-48

Web-site: www.regiongroup.ru

Операции с векселями

Сергей Гуминский (доб.433), Павел Голышев (доб.303), Виктория Скрыпник (доб.301), Елена Шехурдина (доб.463), Новикова Валентина (доб.543)
e-mail: diling@regnm.ru

Операции с облигациями

Андрей Лобанов (доб.485), Петр Костиков (доб.471)
e-mail: diling@regnm.ru

Операции с акциями

Марина Муминова (доб.157) и (095) 264-43-72 (прямой), Маргарита Петрова (доб.333)
e-mail: broker@regnm.ru

Клиентское обслуживание на рынке ценных бумаг

Алексей Яшин (доб.503)
e-mail: broker@regnm.ru

Организация программ долгового финансирования

Константин Ковалев (доб.547)
e-mail: kovalev@regnm.ru

Доверительное управление

Игорь Куртепов (доб.121)
e-mail: andrey@regnm.ru

Аналитические исследования

Анатолий Ходоровский (доб.538), Александр Ермак (доб.405), Евгений Шаго (доб.336), Константин Гуляев (доб.144), Валерий Вайсберг (доб.143)
e-mail: analit@regnm.ru

Страницы компании в информационной системе REUTERS: <REGION>

Данный обзор носит исключительно информационный характер и не может рассматриваться как предложение к заключению сделок с компаниями группы "РЕГИОН". Мы не претендуем на полноту и точность изложенной информации. Наши клиенты могут иметь позицию или какой-либо иной интерес в любой сделке прямо или косвенно упомянутой в тексте настоящего обзора. РЕГИОН не несет ответственности за любой прямой или косвенный ущерб, наступивший в результате использования информации, изложенной в настоящем обзоре. Любые операции с ценными бумагами, упоминаемыми в настоящем обзоре, могут быть связаны со значительным риском.