

Обзор рынка облигаций

Еженедельный бюллетень

3 - 9 ноября 2004 г.

Основные индикаторы финансового рынка

Показатель	Значение	Изменение	
		за неделю	за месяц
Рынок акций			
Индекс Dow Jones	10386.37	3.49%	3.07%
Индекс РТС	674.37	0.00%	0.00%
Валютный рынок			
Курс доллара ЦБ РФ, руб.	28.6502	-0.44%	-1.60%
Курс доллара ЕТС "сегодня", руб.	28.6557	-0.44%	-1.58%
Курс доллара ЕТС "завтра", руб.	28.6599	-0.42%	-1.57%
Доллар / Евро	1.2897	1.35%	4.59%
Иена / Доллар	105.73	-0.40%	-3.66%
Швейц.франк / Доллар	1.1836	-1.74%	-5.72%
Денежный рынок			
Остатки на К/С по России, млн. руб.	307 100	9 000	101 400
Остатки на К/С по Москве, млн. руб.	235 600	15 800	98 300
Остатки на Д/С в ЦБ РФ, млн. руб.	193 200	104 900	126 400
MIACR "overnight"	1.08	0.17	0.06
MIBOR "overnight"	1.28	-0.24	-0.68
MIBOR 7 дней	2.74	-0.31	-0.93
MIBOR 30 дней	4.53	-0.51	-1.18
MIBOR 90 дней	5.58	-0.17	-1.39
MIBOR 180 дней	6.93	-0.03	-1.69
MIBOR 1 год	8.29	-0.31	-1.11
Долговой рублевый рынок, % годовых			
Средневзв. доходность ОФЗ	6.56	-0.10	-0.14
Средневзв. доходность муниц. обл. облигации Москвы	7.35	-0.77	-1.17
облигации кроме Москвы	5.70	-1.14	-1.66
Вексельные индексы:	9.98	-0.20	-0.44
1 мес.	7.65	-0.15	0.08
3 мес.	8.54	-0.05	-1.04
6 мес.	9.10	-0.05	-0.62
12 мес.	11.42	-0.32	-1.53
Товарные рынки			
Нефть Brent, \$/bbl	43.27	-15.60%	-2.59%
Нефть Urals, \$/bbl	36.66	0.00%	0.00%
Золото, \$/Oz	435.33	3.19%	5.17%
Платина, \$/Oz	839.00	0.00%	0.00%
Международные рынки капитала, % годовых			
LIBOR USD 1 M	2.0913	0.0519	0.2238
LIBOR USD 3 M	2.2738	0.0838	0.2156
LIBOR USD 6 M	2.4638	0.1238	0.2600
LIBOR USD 12M	2.7663	0.1875	0.3225
LIBOR EUR 1 M	2.1001	0.0079	0.0180
LIBOR EUR 3 M	2.1700	0.0171	0.0242
LIBOR EUR 6 M	2.2374	0.0387	0.0547
LIBOR EUR 12 M	2.3775	0.0633	0.0651
Гособлигации США			
2 года	2.8185	0.2030	0.2635
5 лет	3.5100	0.1800	0.1600
10 лет	4.2200	0.1500	0.1200
30 лет	4.9440	0.0845	0.0610

* по состоянию на 9 ноября 2004 года

В этом выпуске:

• Индексы долгового рынка ИГ "Регион" 2

• Конъюнктура вторичного рынка 3

На прошедшей неделе (3 - 9 ноября) на фоне избытка рублевой ликвидности, низких ставок однодневных кредитов на рынке МБК и очередного падения курса доллара (вслед за мировыми рынками, где доллар стал слабеть относительно других валют вслед за победой Буша на президентских выборах в США), а также в преддверии длинных выходных цены муниципальных и корпоративных облигаций возобновили свой рост, правда, умеренными темпами. Однако в первый послепраздничный день, несмотря на рекордные показатели остатков на корсчетах в Банке России, превысившие 307 млрд. рублей, единой тенденции в движении цен не наблюдалось. (подробнее стр.3)

• Основные индикаторы рынка 4-5

Корпоративных облигаций 4-5
Муниципальных облигаций 6

• Первичные размещения и ближайшие эмиссии 7

Размещения 7
Ближайшие эмиссии 8-9

• "Кривая" доходности 10

• Планы муниципальных и корпоративных эмитентов 11-13

• Календарь рынка облигаций 13-16

• Группа компаний "РЕГИОН" 17

Сравнительный анализ доходов от инвестиций

Срок	ОФЗ	Муниципал. обл.	Корпорат. обл.
1 неделя	0.05%	0.42%	0.45%
2 недели	0.76%	0.35%	0.49%
1 месяц	1.03%	1.96%	1.72%
3 месяца	3.35%	5.23%	5.18%
6 месяцев	4.65%	6.79%	6.57%
1 год	11.15%	17.11%	16.48%
YTD*	9.39%	12.19%	12.06%

* к 1 января 2004 г.

Индексы долгового рынка ИГ "РЕГИОН"

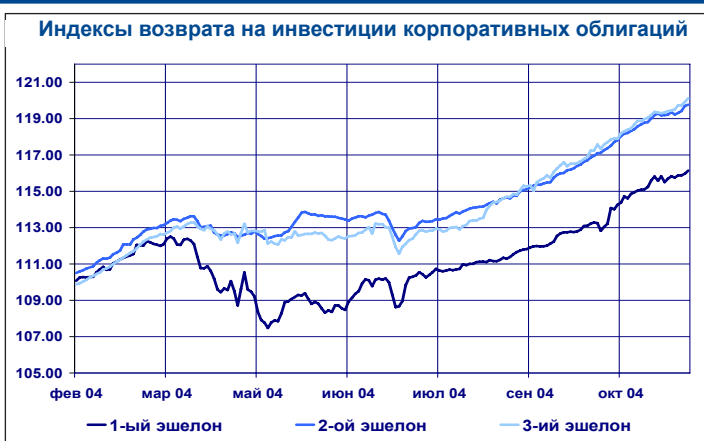
Индексы возврата на инвестиции

	Значение	Изменение %						Номинальный объем в обращении (тыс. руб)	
		1неделя	2недели	1 месяц	квартал	полгода	год		УТД*
Корпоративные и банковские облигации									
Общий	136.45	0.45	0.49	1.72	5.18	6.57	16.48	12.06	174 264
1-ый Эшелон	135.97	0.33	0.48	1.64	4.63	7.16	14.29	8.85	31 556
2-ой Эшелон	135.67	0.46	0.42	1.66	4.98	6.32	16.71	12.25	95 348
3-ий Эшелон	135.39	0.52	0.66	1.88	5.93	6.49	17.44	13.90	47 360
Банки и ФК	131.63	0.34	0.47	1.48	4.44	4.77	13.43	10.15	27 175
Телекомы	137.98	0.48	0.43	2.30	5.73	5.90	18.74	12.94	29 353
Нефть и Газ	135.00	0.38	0.46	1.84	5.40	7.75	14.76	10.06	22 156
Металлургия	131.10	0.15	0.06	1.27	4.76	5.89	15.47	11.83	20 750
Машиностроение	134.28	0.50	0.48	1.72	4.45	5.32	14.76	11.58	13 950
Лёгкая и Пищевая	132.21	0.39	0.57	1.80	5.51	7.86	17.90	14.61	14 980
Химия и Нефтехимия	137.99	0.53	0.57	1.37	4.22	5.64	14.87	11.53	8 950
Энергетика	135.91	1.25	0.83	1.48	5.83	5.68	16.23	11.79	10 000
Муниципальные облигации									
Общий	162.63	0.42	0.35	1.96	5.23	6.79	17.11	12.19	99 130
Москва	155.15	0.39	0.25	1.77	4.10	6.00	14.63	9.10	54 000
кроме Москвы	177.24	0.45	0.47	2.19	6.54	7.71	20.21	16.34	45 130
Федеральные облигации									
ОФЗ	2 441.49	0.05	0.76	1.03	3.35	4.65	11.15	9.39	480 614

Ценовые индексы

	Значение	Изменение %						УТД*	Объем торгов (тыс. руб)
		1 неделя	2 недели	1 месяц	квартал	полгода	год		
Корпоративные и банковские облигации									
Общий	106.49	0.23	0.04	0.67	2.12	-0.12	2.48	0.30	1 307 119
1-ый Эшелон	109.15	0.14	0.08	0.75	2.00	1.74	2.15	-1.03	334 232
2-ой Эшелон	105.49	0.24	-0.03	0.64	2.02	-0.55	2.77	0.48	664 392
3-ий Эшелон	102.28	0.26	0.14	0.68	2.40	-0.71	1.90	0.75	308 495
Банки и ФК	103.43	0.15	0.08	0.58	1.77	-0.69	0.62	-0.43	88 130
Телекомы	108.50	0.25	-0.04	1.24	2.55	-1.33	3.98	0.55	383 383
Нефть и Газ	108.55	0.19	0.06	0.92	2.66	2.08	2.61	0.00	243 937
Металлургия	104.02	-0.05	-0.36	0.33	2.02	0.23	3.39	1.62	63 153
Машиностроение	103.10	0.27	-0.03	0.58	1.14	-1.35	0.28	-0.58	61 064
Лёгкая и Пищевая	100.66	0.13	0.03	0.57	1.95	0.58	2.61	1.67	122 562
Химия и Нефтехимия	104.21	0.28	0.05	0.16	0.95	-1.73	-0.40	-1.45	77 199
Энергетика	105.66	1.01	0.34	0.37	2.64	-0.93	1.77	-0.28	61 400
Муниципальные облигации									
Общий	111.46	0.22	-0.06	1.03	2.50	1.17	4.79	1.99	3 095 573
Москва	107.89	0.20	-0.15	0.88	1.47	0.61	2.97	-0.50	2 190 990
кроме Москвы	117.29	0.24	0.04	1.23	3.69	1.84	7.04	5.37	904 583
Федеральные облигации									
ОФЗ	421.18	-0.07	0.48	0.40	1.42	0.52	1.74	1.68	9 469 158

*к 1 января 2004 г.



Конъюнктура вторичного рынка

На прошедшей неделе (3 - 9 ноября) на фоне избытка рублевой ликвидности, низких ставок однодневных кредитов на рынке МБК и очередного падения курса доллара (вслед за мировыми рынками, где доллар стал слабеть относительно других валют вслед за победой Буша на президентских выборах в США), а также в преддверии длинных выходных цены муниципальных и корпоративных облигаций возобновили свой рост, правда, умеренными темпами. Однако в первый послепраздничный день, несмотря на рекордные показатели остатков на корсчетах в Банке России, превысившие 307 млрд. рублей, единой тенденции в движении цен не наблюдалось. Возможно, это стало реакцией участников рынка рублевых инструментов на ситуацию на рынке американских облигаций, где в последние дни наблюдалось повышение ставок после опубликования очередных статистических данных по экономике США, подтверждающих ее дальнейшее развитие, и рынка emerging market в целом.

Суммарный объем биржевых торгов на ММВБ с корпоративными облигациями на вторичном рынке по итогам прошедшей недели составил около 1,38 млрд. рублей, снизившись на 23% по сравнению с предыдущей неделей, что стало результатом сокращения рабочей недели на один день. Среднедневной оборот по корпоративным облигациям изменился незначительно (-4%) и составил около 345,5 млн. рублей. Объем сделок на ММВБ с учетом РПС составил около 5,88 млрд. рублей, что на 27% ниже по сравнению с показателем предыдущей недели. При этом около 51% от суммарного оборота пришлось на облигации второго эшелона, в то время как доля облигаций первого эшелона снизилась до 26% с 34% на предыдущей. Объем сделок на ММВБ с муниципальными облигациями вырос почти на 50% по сравнению с предыдущей неделей, составив около 3,1 млрд. рублей. Прирост произошел за счет повышения активности операций с московскими облигациями, оборот по которым вырос на 82%, а их доля в суммарном обороте выросла до 71% против 58% на предыдущей неделе, в тоже время рост оборота с бумагами остальных эмитентов составил всего 4%.

Среди корпоративных бумаг наибольший оборот (около 235 млн. рублей или около 17,6% от суммарного оборота) на прошедшей неделе был зафиксирован по облигациям Газпром-3, цена которого выросла на 0,16%. В число лидеров по обороту из бумаг первого эшелона вошли также облигации РАО ЕЭС (около 37,5 млн. рублей), цена которых по итогам недели не изменилась. Высокая активность инвесторов наблюдалась в бумагах телекоммуникационных компаний, в частности по облигациям Мегафон-2 (106,5 млн. рублей), что было обусловлено присвоением компании международным рейтинговым агентством Fitch Ratings рейтинга в иностранной валюте на уровне "BB-" (прогноз - "Стабильный"), а также рейтинг по национальной шкале на уровне "AA- (rus)". Аналогичный рейтинг по версии агентства Fitch имеет компания "Уралсвязьинформ", разместившая свои трехлетние облигации под 10,24% годовых, в то время как облигации Мегафона 2-го выпуска с погашением через 2,4 года торговались под доходность 10,01% годовых. В результате рост цены облигаций Мегафона за неделю составил +1,03%, а доходность снизилась до 9,5% годовых. Кроме того, высокие обороты прошли по облигациям ЦТК-4 (101,2 млн. рублей) и УРСИ-6 (около 62 млн. руб.), цены которых выросли в пределах 0,51-0,54%.

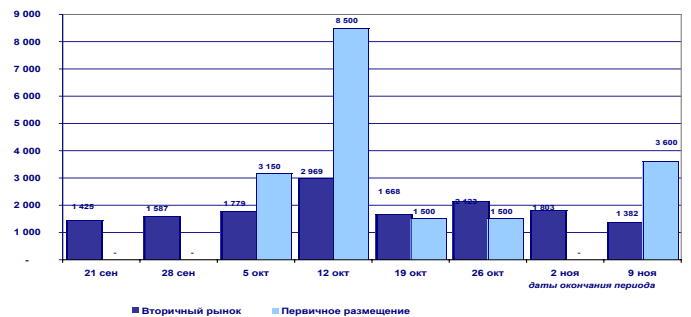
Среди муниципальных ценных бумаг абсолютное лидерство по обороту сохранили облигации самого долгосрочного выпуска Москва-39 (оборот по которому удвоился и составил более 1,057 млрд. руб., около 34% от суммарного оборота) при росте цены на 0,24%. Кроме того, активные операции проводились с среднесрочными выпусками Москвы (31,29 и 40), оборот по которым составил порядка 175-190 млн. руб., а цена выросла в пределах 0,06-0,08%.

Среди немосковских бумаг наибольший оборот был зафиксирован по облигациям Московской области-4 (около 259,5 млн. рублей или 8,4% от суммарного оборота) при росте цены на 0,27%. По итогам недели около 93,4 млн. рублей составил оборот по облигациям Новосибирска, цена которого выросла на 0,42%. Более чем 81,8 млн. рублей было совершено сделок с размещенным на прошлой неделе дебютным выпуском облигаций Нижегородской области, цена которого выросла по сравнению с аукционной на 0,97%.

Заключение

На предстоящей неделе избыток рублевой ликвидности может сохраниться, т.к. событий, которые каким-то образом могли повлиять на их уровень, не предвидится. Валютный рынок, где продажа американской валюты продолжается на фоне ослабления курса доллара на международных рынках (евро торгуется возле отметки 1,3), остается основным источником пополнения банковской ликвидности. Небольшое затишье (снижение активности) и отсутствие единой тенденции в движении цен после праздников, возможно, обусловлено паузой, взятой участниками рынка перед заседанием ФРС, которое состоится в среду вечером по московскому времени. Избыток рублевой ликвидности, который может сохраниться, по крайней мере, до конца 2004 года, на фоне притока экспортной выручки, стабильность или дальнейшее укрепление курса рубля на внутреннем валютном рынке, а также возможность повышения кредитного рейтинга России - вот основные факторы, которые могут и должны определять конъюнктуру рынка в ближайшее время.

Недельные объемы биржевых торгов, млн. рублей



"TOP-10" по недельному обороту на ММВБ

Выпуск	Объем сделок, млн. руб.	Доля в суммарном объеме %
ГАЗПРОМ АЗ	234.83	17.61
МегаФон2об	106.48	7.98
ЦентрТел-4	101.18	7.59
УралСвзИн6	61.72	4.63
ОСТ-1об	44.67	3.35
ЕЭС-обл-2в	37.54	2.81
ВымпКомФ-1	31.88	2.39
ИлимПаллф	31.32	2.35
ЧМК -1об	30.90	2.32
ИНТЕКО-1об	29.62	2.22
Остальные	623.39	46.75
Всего:	1 333.52	100.00
* 3 - 9 ноября		

Индексы доходности облигаций по эшелонам

Срок	Значение, % годовых	Изменение индекса, б.п. за 1 нед. за 2 нед. за месяц			Структура рынка, %
1 эшелон	6.46	-16	-22	-64	18.11
2 эшелон	10.74	-19	68	-17	54.71
3 эшелон	15.61	17	38	-31	27.18

Объем входящих в эшелоны выпусков в обращении по

номиналу, млн. руб.	174 264
---------------------	---------

Индексы доходности облигаций по срокам

Срок	Значение, % годовых	Изменение индекса, б.п. за 1 нед. за 2 нед. за месяц			Структура рынка, %
1 мес.	15.94	248	211	390	3.00
3 мес.	10.85	55	47	-54	7.26
6 мес.	11.68	-43	-25	38	20.89
12 мес.	9.63	-19	-53	-65	27.29
Больше 14 мес.	9.87	-23	-11	-31	41.55

Объем входящих в индекс выпусков в обращении по

номиналу, млн. руб.	179 725
---------------------	---------

Отраслевые индексы КО ИК "РЕГИОН"

Отрасль	Значение индекса, % годовых	Изменение индекса, б.п. за 1 нед. за 2 нед. за месяц			Объем в обращении, млн. руб.
Банки и ФК	8.42	-34	-19	-113	27 175
Телекомы	9.55	-11	-2	-145	29 353
Нефть и Газ	7.43	-19	-15	-86	22 156
Металлургия	9.23	7	71	-41	20 750
Машиностроение	11.46	16	-26	-34	12 750
Легкая и пищевая	14.34	45	104	2	14 980
Химия и Нефтехимия	9.93	-117	96	-175	8 350
Энергетика	9.79	-58	-38	-69	10 000
В среднем:	9.50	-19	9	-89	145 514

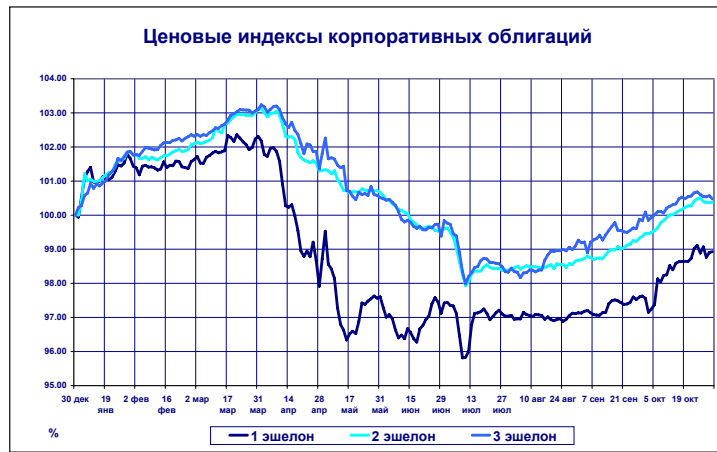
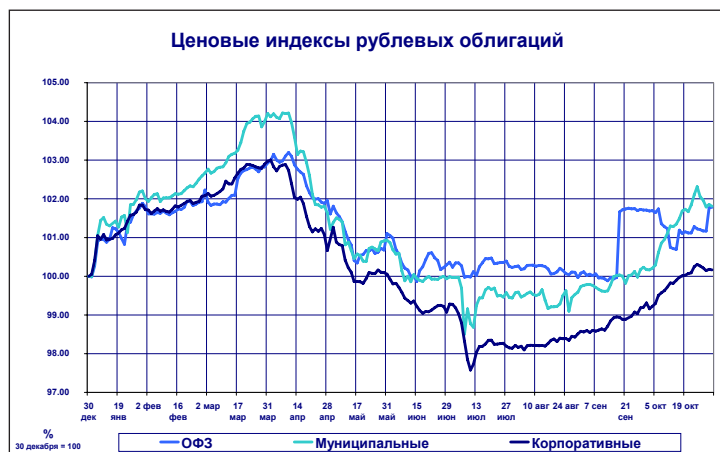
Основные индикаторы рынка корпоративных облигаций

Эмитент	Выпуск	Средневзв.		Изменение цены за неделю %	Совокупный доход			Спред между котир. спроса и предл.%	Текущая дох-ть %	Погашение			Оферта		
		вешен. цена%	цены за неделю %		(с учетом НКД)					Срок, дни	Дох-ть % год-х	Измен-е дох-ти,б.п.	Срок, дни	Дох-ть % год-х	Измен-е дох-ти,б.п.
					1 мес	2 мес	3мес								
АвтоВАЗ	2	100.14	0.09	0.30	1.59	5.43	0.25	10.98	1373	11.06	-3	*	283	10.88	-15
АИЖК	2	107.34	-0.06	0.14	0.17	-	0.94	9.97	1910	9.41	1				
АК АЛРОСА	19	108.93	0.07	0.35	1.17	3.48	0.41	14.59	348	6.29	-27				
Акрон	1	100.90	0.87	1.13	1.69	3.93	0.40	13.30	357	13.05	-108	*	3	-94.95	-10730
Алтайэнерго	1	102.64	0.94	1.23	1.39	6.04	0.20	17.49	269	14.67	-158				
Амтелшинпром	1	107.86	0.15	0.46	1.43	6.70	1.58	16.52	409	11.61	-27				
АПК "ОГО"	1	97.32	0.30	0.57	0.69	-	0.21	14.23	894	15.87	-15	*	164	20.31	-50
АПК PROвиант	1	95.99	1.04	1.27	1.51	0.86	1.04	12.82	849	15.64	-56				
Балтимор-Нева	1	102.70	0.20	0.48	1.69	5.87	0.19	15.12	665	15.06	-15	*	297	12.90	-37
Банк Зенит	1	99.70	0.05	0.22	1.02	3.90	0.20	8.62	865	9.02	-2	*	135	9.42	-11
Банк Русский Стандарт	2	107.45	0.89	1.09	2.29	8.14	0.37	12.42	582	9.11	-70				
Банк Русский Стандарт	3	104.00	0.48	0.70	2.17	-	0.29	12.09	1016	11.49	-23	*	296	7.79	-75
Башинформсвязь	9	103.25	0.19	0.45	0.80	-0.14	-	13.47	348	10.57	-32				
Башкирэнерго	1	108.30	0.57	0.90	1.72	4.80	0.28	17.93	306	9.57	-97				
Башкирэнерго	2	100.29	0.00	0.20	2.10	3.80	-	10.43	835	10.81	0	*	289	10.41	-2
Вимм-Билль-Данн	1	96.65	0.33	0.50	1.35	4.95	0.26	8.72	518	11.39	-23	*			
ВИНАП-ИНВЕСТ	1	100.59	0.00	0.28	1.23	3.64	0.64	14.70	644	14.28	-2		280	15.31	-3
Волга	1	97.50	0.46	0.69	1.89	2.30	0.52	12.08	854	13.70	-24		308	18.09	-54
ВТБ	4	100.57	0.18	0.28	1.35	3.50	0.25	5.36	1591	5.35	-5	*	135	3.84	-54
Вымпелком Финанс	РА02	103.00	-0.19	-0.01	1.95	6.19	0.44	9.19	553	7.91	12				
Газпром	2	108.77	0.09	0.34	1.22	3.45	0.14	13.98	359	5.99	-27				
Газпром	3	102.13	0.16	0.30	1.13	5.69	0.25	7.77	800	7.16	-9				
ГОТЭК	1	100.45	1.57	1.74	2.79	5.52	1.67	13.34	574	14.33	-120	*	210	13.38	-289
Группа "ОСТ"	2	101.12	0.17	0.42	1.10	4.19	0.45	13.28	252	12.33	-32		70	14.91	-68
ГТ-ТЭЦ Энерго	2	99.74	-0.01	0.23	0.91	6.34	0.09	12.38	590	13.10	1		44	14.44	32
Джей-Эф-Си	1	100.50	0.30	0.56	1.56	3.63	0.28	13.76	331	14.01	-42	*			
Ижмаш-Авто	1	95.93	-0.06	0.18	0.52	2.52	0.30	12.78	855	15.12	5	*	309	18.38	17
Илим Палп Финанс	1	101.58	1.95	2.20	3.33	6.81	0.64	14.69	494	14.34	-174		134	10.54	-540
ИНПРОМ	1	97.10	0.10	0.37	0.81	0.21	3.05	13.85	892	15.55	-5	*	167	20.36	-3
ИНТЕКО	1	100.45	0.27	0.47	1.68	7.40	0.09	10.64	828	10.99	-15		100	16.14	-61
ИПП-Инвест	1	99.71	0.37	0.66	1.31	3.21	-	14.88	899	16.01	-21	*			
ИРКУТ	1	98.61	0.00	0.15	0.64	0.00	-	8.03	138	11.73	16				
ИРКУТ	2	105.46	0.25	0.50	1.59	4.51	0.09	15.13	358	10.26	-41				
Ист Лайн Хэндлинг	1	100.65	1.16	1.35	2.60	4.71	1.61	12.76	226	12.41	-201	*			
КБ "МИА"	1	100.00	0.00	0.19	1.40	2.29	-	9.98	2872	10.38	0	*			
Красный Восток-Инвест	1	99.73	-0.25	-0.03	1.17	4.43	0.35	11.26	838	11.95	13		107	12.16	84
Красный Октябрь	1	101.20	0.05	0.31	2.00	4.37	-	13.70	157	11.19	-26				
Криогенмаш	1	100.30	-0.20	0.06	0.96	2.90	0.40	13.06	191	13.12	37	*	9	1.29	-74
Кристал Финанс	1	97.10	-0.31	-0.07	0.62	4.12	0.10	12.00	821	13.97	18		275	14.63	48
Куйбышевгазот-инвест	1	100.29	0.04	0.27	0.91	2.99	-	11.76	583	12.32	-3	*	128	11.18	-17
Ленэнерго	1	100.00	3.09	3.28	1.33	7.49	3.09	10.20	891	10.51	-152				
ЛМЗ "Свободный Сокол"	1	100.35	-0.07	0.26	1.09	3.89	0.22	17.27	30	13.15	-15				
ЛОМО	2	99.95	-0.10	0.19	0.79	3.38	0.38	14.63	609	15.93	8	*	251	15.57	14
МаирИнвест	1	98.00	0.01	0.25	0.96	4.99	2.22	12.40	875	13.96	0	*	154	17.55	16
Мастер-Банк	1	99.90	-0.11	0.16	1.26	5.85	0.48	13.68	210	14.50	19		28	14.96	135
МГТС	А3	102.00	-0.73	-0.40	0.15	1.64	0.98	16.00	91	8.45	212				
МегаФон	2	99.97	1.03	1.20	3.62	8.60	0.40	9.22	883	9.51	-50				
МЕЧЕЛ ТД	1	101.12	0.28	0.48	2.08	9.46	0.30	11.11	1676	11.75	-8	*	584	11.25	-21
МиГ-Финанс	1	98.78	1.84	2.02	-0.11	3.66	0.92	15.17	1667	17.05	-62	*	400	17.98	-200
Микоян. мясокомбинат	1	101.70	0.00	0.27	1.69	4.55	0.89	13.97	678	13.86	-1	*	130	9.37	-26
МКШВ	1	97.53	2.49	2.77	8.71	1.36	6.92	14.59	901	16.14	-132				
ММБ	1	99.50	1.02	1.16	2.15	-	1.51	8.18	826	8.72	-52				
НАК "Азот"	1	100.42	-0.23	0.10	0.65	3.08	0.16	16.25	30	11.50	120				
НИДАН-ФУДС	1	101.75	-0.63	-0.30	1.07	5.23	0.74	15.61	757	16.59	40	*	214	13.82	104
НИКОСХИМ-ИНВЕСТ	1	99.92	-0.09	0.23	1.55	3.96	0.48	16.16	765	15.25	3		37	16.89	78
Новые Черемушки	1	100.70	0.00	0.32	1.89	6.13	-	16.42	183	16.49	-5				
НОМОС-Банк	6	96.95	0.00	0.19	1.99	-	0.23	10.11	1010	11.65	1				
ОАО "Мечел"	1	100.50	-0.09	0.14	0.54	3.24	0.20	11.85	448	12.16	8	*	84	9.76	17
ОМЗ	4	102.35	0.79	1.01	2.98	5.04	0.44	12.41	1570	12.64	-26	*	296	10.02	-113
Парижская коммуна	1	105.90	0.38	0.79	2.55	7.96	0.66	21.73	206	13.23	-109				
Парнас-М	1	99.98	0.04	0.28	1.61	4.66	0.20	12.51	491	13.38	-3	*	127	12.86	-13
ПИК	4	98.00	0.00	0.25	0.50	6.09	0.41	13.09	232	16.89	7				
ПИТ Инвестментс	1	101.56	0.60	0.91	1.07	4.65	0.68	16.44	688	12.52	-45		142	12.56	-176
ПК "Витязь"	1	55.66	-30.12	-28.42	-40.50	-37.14	16.03	31.58	380	121.51	7004	*	16	1730.94	131995
Полиметалл	1	104.95	0.62	0.94	1.83	7.25	1.92	16.77	497	13.77	-62		133	4.11	-227
Пробизнесбанк	3	99.47	0.00	0.26	3.06	6.94	-	13.71	186	15.50	3				
Разгуляй-Центр	1	96.35	0.22	0.50	1.16	3.55	0.47	15.49	573	18.28	-16		207	22.40	-25
РАО ЕЭС России	P2	108.00	0.00	0.27	1.31	3.49	0.34	13.79	346	6.26	-17				
Росбанк	1	99.07	-0.08	0.11	0.85	3.73	0.12	9.77	1559	10.43	2	*	97	9.03	22
РОСИНТЕР	1	104.16	1.13	1.42	2.74	4.97	0.27	16.75	388	13.93	-135				

Основные индикаторы рынка корпоративных облигаций

Эмитент	Выпуск	Средневзв. Изменение			Совокупный доход			Сред между Текущая		Погашение			Оферта		
		вешен. цена%	цены за неделю %	%	(с учетом НКД)			котир. спроса и предл.%	дох-ть %	Срок, дни	Дох-ть % год-х	Измене дох-ти, б.п.	Срок, дни	Дох-ть % год-х	Измене дох-ти, б.п.
					1 мес	2 мес	3 мес								
Роспечать	1	101.75	0.32		0.64	1.15	4.82	0.30	17.81	765	13.26	-25			
РС - Финанс	1	108.00	0.00		0.34	1.92	5.35	1.40	17.93	268	8.82	-28			
РусАвто Финанс	1	100.38	0.23		0.48	0.97	4.45	0.15	13.96	559	14.57	-19			
РУСАЛ Финансы	2	100.72	0.17		0.34	0.93	4.39	0.35	9.12	922	8.20	-9	192	8.17	-37
Русский текстиль	1	103.11	0.49		0.82	2.71	6.23	0.10	17.74	672	17.42	-37			
Салаватнефтеоргсинтез	1	105.57	0.16		0.44	2.28	5.91	0.25	14.63	461	9.84	-24			
САН Интербрю Финанс	1	106.65	0.00		0.23	2.25	9.18	0.75	11.86	644	9.02	-4			
САТУРН Инвест	1	101.90	0.46		0.74	-	-	-	15.08	634	14.64	-35	86	7.48	-238
Северо-Зап.Телеком	2	104.05	0.05		0.29	1.90	4.84	1.20	12.54	1058	12.04	-3 *	330	8.73	-16
СЗЛК	1	100.20	-0.05		0.21	0.84	3.28	-	13.37	611	14.30	4 *	247	13.77	5
Сибирьтелеком	3	107.40	-0.01		0.24	1.37	5.90	0.65	12.95	612	9.82	-4			
Сибирьтелеком	4	106.45	1.19		1.36	2.70	-	1.42	11.29	968	9.91	-57			
СМАРТС	1	105.00	0.37		0.67	2.20	3.16	1.01	16.67	376	13.09	-52			
Союзобщемашбанк	1	50.01	-9.07		-7.93	-32.75	-45.74	34.60	27.47	428	114.88	1916 *	67	526.13	12664
СУ-155 Капитал	1	97.29	0.23		0.46	1.26	3.16	0.05	12.45	871	14.32	-11 *	141	19.96	-29
СУЭК	2	99.75	0.30		0.51	1.07	3.85	0.19	11.24	828	12.14	-16 *	100	12.45	-101
Татнефть	3	105.00	0.67		0.86	2.09	5.82	1.34	10.98	599	8.84	-50			
Таттелеком	3	100.29	0.09		0.32	2.24	4.12	-	12.12	908	12.93	-5 *	188	12.02	-22
Татфондбанк	2	99.55	0.37		0.63	1.40	3.64	0.45	13.25	533	13.08	-32	169	14.18	-82
Тверской ВЗ	1	102.00	0.39		0.66	2.81	5.03	0.49	14.15	700	13.81	-27 *	335	12.52	-55
Тинькофф - Инвест	1	103.51	0.13		0.50	1.41	4.64	0.47	19.68	171	12.49	-60			
ТМК	1	101.41	-0.24		0.03	0.91	3.99	0.28	13.70	710	13.57	14 *	163	10.62	37
ТНК	5	115.43	0.37		0.58	1.31	5.06	0.74	12.28	749	6.93	-27			
Транснефтепродукт	1	100.34	0.04		0.20	1.72	5.69	-	8.50	547	8.84	-3			
Уралсвязьинформ	2	107.20	-0.19		0.12	1.62	4.85	0.23	16.32	270	7.55	2			
Уралсвязьинформ	6	108.07	0.51		0.74	1.81	6.75	0.19	12.67	616	9.17	-41			
ФК "ЕвразХолдинг"	1	103.70			-	0.41	4.66	0.53	13.62	391	9.16				
ХК "АМТЕЛ"	1	100.25	-0.05		0.24	1.20	3.38	0.27	14.79	1101	12.81	0 *	9	5.39	-308
Центральный телеграф	1	105.00	-0.24		0.05	1.04	10.48	0.10	14.76	651	13.44	14			
ЦентрТелеком	2	103.50	0.04		0.33	1.51	4.00	1.37	15.34	163	7.82	-42			
ЦентрТелеком	3	103.74	0.09		0.31	1.92	4.69	0.24	11.70	675	10.32	-8	314	9.57	-18
ЦентрТелеком	4	107.80	0.54		0.77	-	-	0.12	12.44	1746	11.95	-17	737	9.69	-36
ЭФКО	1	102.65	0.54		0.81	2.04	5.58	0.44	14.72	665	14.24	-39 *	306	12.28	-80
ЮТК	1	104.95	-0.62		-0.35	0.09	3.85	0.75	13.30	674	11.49	37			
ЮТК	2	100.05	-0.04		0.13	1.25	3.26	0.05	9.04	820	9.43	2 *	92	8.85	12
В среднем по рынку:			-0.10		0.18	0.83	3.70	0.98							

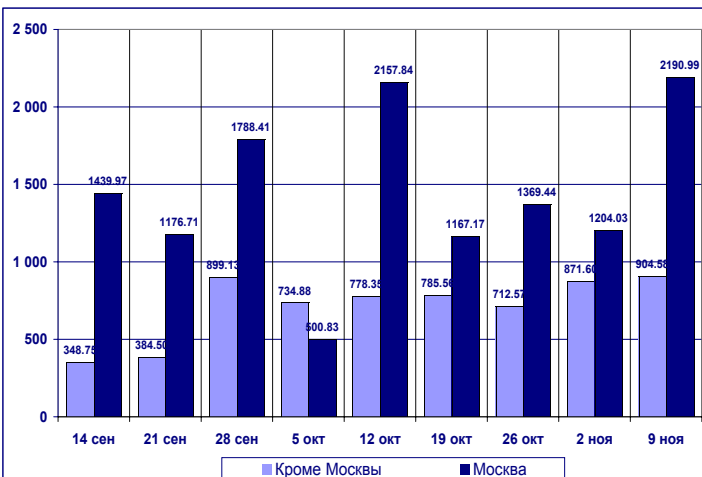
Ценовые индексы ИК "РЕГИОН"



Основные индикаторы рынка муниципальных облигаций

Выпуск	Средневзвешен.	Изменение цен за	Совокупный доход (с учетом НКД)			Сред между котир. спроса	Текущая дох-ть	Погашение		Изменение доходности б.п.		
	цена%	неделю %	1 нед	2 нед	1 мес	и предп.%	%	Срок, дней	Дох-ть % год-х	1 нед .	2 нед	1 мес
МГор24-об	107.90	0.84	1.08	1.35	2.43	0.93	13.55	297	5.12	-136	-30	-248
МГор26-об	103.82	0.33	0.59	0.87	1.98	0.19	14.12	122	3.49	-160	-80	-376
МГор28-об	110.00	0.36	0.62	0.88	1.94	0.15	13.41	411	5.89	-50	-27	-187
МГор29-об	107.80	0.06	0.23	0.41	1.10	0.17	8.92	1304	7.61	-3	-6	-87
МГор31-об	106.55	0.07	0.24	0.42	1.14	0.07	9.19	922	7.34	-5	14	-100
МГор35-об	105.09	0.09	0.27	0.45	1.18	0.10	9.39	586	6.80	-9	18	-143
МГор37-об	105.54	-0.17	0.01	0.19	0.92	0.19	9.36	683	7.00	8	40	-76
МГор38-об	110.70	0.27	0.43	0.60	1.28	0.18	8.74	2237	7.92	-7	-3	-57
МГор39-об	106.54	0.24	0.40	0.58	1.30	0.14	9.13	3541	7.97	-4	3	797
МГор40-об	107.33	0.08	0.26	0.44	0.44	0.07	9.28	1081	7.43	-5	1	-89
Белгор2002	108.80	0.17	0.49	0.82	2.17	1.39	17.06	406	10.92	-32	-23	-115
Белгор2003	107.00	0.38	0.64	-5.99	-4.91	0.93	13.96	1265	12.02	-16	19	-65
Брянск	101.18	0.50	0.76	1.02	1.53	0.40	13.70	701	13.71	-33	-29	-
ИркОбл-а02	100.48	0.28	0.50	0.73	1.65	0.38	11.70	667	10.89	-25	-44	-106
КОМИ 4в об	100.05	-0.20	0.10	0.39	1.56	0.39	15.05	9	13.95	265	809	698
КОМИ 5в об	110.02	-0.24	0.04	0.32	1.43	0.27	14.28	1140	10.77	7	33	-28
КОМИ 6в об	110.40	-0.36	-0.11	0.14	-4.94	0.27	13.01	2165	10.84	8	22	-71
КостромОбл	102.61	0.11	0.38	0.66	1.79	0.34	14.34	226	11.00	-33	-45	-91
Красноярск	100.06	0.01	0.22	0.43	-1.04	0.25	10.92	254	11.35	-2	-2	-67
Красноярск, 2	100.38	0.14	0.19	0.23	0.23	0.13	2.49	717	11.56	2	-	-
КраснЯрКр	101.30	0.60	0.78	0.97	1.76	0.65	9.98	394	9.32	-64	-122	-258
ЛенОбл-1об	101.00	-0.29	0.01	0.30	1.47	0.09	15.02	41	6.58	72	-753	-456
ЛенОбл-2об	115.80	-0.04	0.18	0.40	1.30	0.87	11.54	2220	10.70	0	3	-65
Мос.обл.2в	104.81	-0.65	-0.34	-0.04	1.19	0.90	15.78	213	8.72	94	139	479
Мос.обл.3в	105.10	0.46	0.65	0.85	1.65	0.24	10.23	1013	9.07	-22	0	-177
Мос.обл.4в	106.99	0.27	0.45	0.63	1.40	0.09	9.74	1624	9.35	-9	18	-163
НижгорОбл1	100.97	-	-	-	-	0.05	11.66	722	11.73	-	-	-
Новсиб 1об	103.10	0.42	0.70	1.00	2.20	0.15	15.20	224	11.13	-92	-75	-156
НовсибОбл1	102.37	0.61	0.79	1.05	2.06	0.20	13.16	625	12.50	-45	-68	-161
Томск.об-2	100.30	0.09	0.32	0.55	0.98	0.15	11.86	1068	11.21	-5	-26	-
Хабаровск4	104.25	2.71	2.89	3.14	4.15	1.03	12.24	291	7.76	-384	-370	-505
Хабаровск5	100.60	0.44	0.66	0.89	1.58	0.28	11.67	695	11.32	-29	-49	-
Чувашия-03	94.05	0.05	0.25	0.44	-0.75	0.21	10.55	885	12.96	0	-7	-157
Якут-04 об	105.00	0.62	0.88	1.16	2.27	0.48	13.99	492	10.26	-61	-110	-176
Якут-05 об	96.55	0.05	0.25	0.45	-1.19	0.05	10.30	893	11.30	-3	-5	-89
Якут-10 об	103.00	0.18	0.40	0.63	1.52	0.19	11.47	1316	11.44	-7	-4	-96
ЯрОбл-02	105.90	-0.09	0.15	0.40	-0.84	0.57	12.85	966	11.09	3	6	-99

Недельные обороты торгов на ММВБ



ТОР-10 по недельному обороту на ММВБ*

Выпуск	Оборот, тыс. руб.	% от недельного оборота	% от суммарн. нед. оборота
Москва			
МГор39-об	1 057 135	48.2%	34.1%
МГор31-об	191 219	8.7%	6.2%
МГор29-об	190 720	8.7%	6.2%
МГор40-об	174 835	8.0%	5.6%
МГор35-об	149 917	6.8%	4.8%
Остальные	427 164	19.5%	13.8%
Итого	2 190 990	100.0%	70.8%
Кроме Москвы			
Мос.обл.4в	259 468	28.7%	8.4%
Новсиб 1об	93 355	10.3%	3.0%
НижгорОбл1	81 806	9.0%	2.6%
Мос.обл.3в	66 910	7.4%	2.2%
КраснЯрКр	35 875	4.0%	1.2%
Остальные	367 168	40.6%	11.9%
Итого	904 583	100.0%	29.2%
Всего	3 095 573		100.0%

* 3-9 ноября 2004 г.

Первичные размещения и ближайшие эмиссии

Размещения

Нижегородская область

Объем выпуска	1.0 млрд. руб;
Срок обращения	2 года;
Ставка купона	на аукционе;
Цена размещения	100%;
Выплата купона	4 раза в год;

Нижегородская область 3 ноября полностью разместила на ММВБ первый двухлетний облигационный заем объемом 1 млрд. рублей. Ставка первого квартального купона, определенная в ходе аукциона на ММВБ, составила 11,8% годовых. Ставки остальных купонов будут приравнены к ставке первого. В ходе аукциона было подано 94 заявки на общую сумму 1,3 млрд. рублей. По решению эмитента и андеррайтера было оставлено 79 заявок инвестиционных компаний и банков. Генеральным агентом и андеррайтером займа является Вэб-инвест банк.

ОАО "Уралсвязьинформ"

Объем выпуска	3.0 млрд.руб;
Срок обращения	3 года;
Ставка купона	на аукционе;
Цена размещения	100.0 %;
Выплата купона	2 раза в год;

АО "Уралсвязьинформ" 4 ноября полностью разместило на ММВБ 3-летние облигации 4-й серии на сумму 3 млрд. рублей. Эффективная доходность облигаций составила 10,24% годовых к погашению. Инвесторы выставили 158 заявок на общую сумму 4 млрд. 588,4 млн. рублей, из них удовлетворено 98 заявок. Ставка первого купона была установлена на уровне 9,99% годовых, ставки остальных пяти купонов приравнены к ставке первого. Доход по облигациям выплачивается один раз в полгода. Оферта не предусмотрена. В синдикат по размещению займа, помимо Промышленно-строительного банка, вошли соорганизатор займа Связь-банк, соандеррайтеры Росбанк, Вэб-инвест банк, банк "Зенит", банк "Союз", Ханты-Мансийский банк, банк "Центрокредит", ИНГ Банк(Евразия), Райффайзенбанк Австрия, Славянский банк, а также инвестиционная компания "Атон" и брокерская компания "Регион".

АКБ "Промсвязьбанк" (ЗАО)

Объем выпуска	600 млн.руб;
Срок обращения	3 года;
Ставка купона	1-Зкуп на аукционе; ост.опред.эмитент;
Цена размещения	100.0 %;
Выплата купона	2 раза в год;
Оферта	5 раб.день 4-го куп;
Цена	100%.

4 ноября на ММВБ состоялось размещение облигаций Промсвязьбанка. Весь выпуск размещен в полном объеме. Ставка 1 купона определена в размере 10% годовых, что соответствует доходности к оферте - 10,2%. В ходе размещения была подана 21 заявка. Спрос на конкурсе составил 651, 395 млн. рублей.

Республика Карелия

Объем выпуска	200 млн.руб;
Срок обращения	728 дней;
Ставка купона	н.д.
Цена размещения	н.д.;
Выплата купона	2 раза в год;

4 ноября на СПВБ состоялось размещение государственных именных облигаций Республики Карелия выпуска RU31007KAR0. В ходе аукциона было подано 1310 заявок на сумму 213,845 млн. руб. по номиналу (213,047 млн. руб. - по денежным средствам). Было удовлетворено 1237 заявок на общую сумму 200 млн. руб. по номиналу. Цена отсечения по результатам аукциона составила 99,5% к номиналу, что соответствует доходности к погашению равной 12,17 % годовых. Средневзвешенная цена размещения по результатам аукциона составила 99,64% к номиналу, что соответствует доходности к погашению равной 12,08 % годовых. Генеральным агентом по организации выпусков, размещению, обслуживанию и погашению облигационных займов Республики Карелия является Акционерный коммерческий Сберегательный банк Российской Федерации (открытое акционерное общество).

Первичные размещения и ближайшие эмиссии

Ближайшие эмиссии

ООО "Евросервис-Финанс"

Объем выпуска	600 млн.руб;
Срок обращения	3 года;
Ставка купона	1и2куп на аукционе; 3и4куп=15.5%; 5и6куп=13.5%;
Цена размещения	100.0 %;
Выплата купона	2 раза в год;
Оферта	через 360 дней;
Цена	100%.

10 ноября на ММВБ начнется размещение 1-го облигационного займа ООО "Евросервис-Финанс" номинальным объемом 600 млн.руб. Организатор - Вэб-инвест Банк.

ОАО "Салаватнефтеоргсинтез"

Объем выпуска	3.0 млрд.руб;
Срок обращения	1820 дней;
Ставка купона	1и2куп на аукционе; 3-10куп=10%;
Цена размещения	100.0 %;
Выплата купона	2 раза в год;
Оферта	13.11.2007;
Цена	100%.

16 ноября Банк Зенит начнет размещение 2-го выпуска облигаций ОАО "Салаватнефтеоргсинтез". Ставка купонного дохода на первый год обращения второго выпуска составит на конкурсе около 10% годовых, что соответствует доходности к оферте и погашению на уровне 10,25%, ожидают аналитики банка Зенит, который является организатором выпуска.

Краснодарский край

Объем выпуска	520 млн.руб;
Срок обращения	3 года;
Ставка купона	1и2ку=11%; 3и4куп=10.5%; 5и6куп=10%.
Цена размещения	на аукционе;
Выплата купона	2 раза в год;

16 ноября (ориентировочно) департамент по финансам Краснодарского края планирует осуществить дополнительный выпуск облигаций государственного займа Краснодарского края, который будет являться частью существующего выпуска (номер государственной регистрации RU24001KND от 30.04.2004г.). Объем дополнительного выпуска по номинальной стоимости облигаций составит 520 млн. руб. Организатор - Банк Союз.

Ярославская область

Объем выпуска	1.0 млрд.руб;
Срок обращения	730 дней;
Ставка купона	1и2ку=12.5%; 3и4куп=12.0%;
Цена размещения	н.д.;
Выплата купона	2 раза в год;

17 ноября состоится размещение облигаций Ярославской области 2004 года с фиксированным купонным доходом и амортизацией долга. Объем эмиссии составляет 1 млрд. рублей. РОСБАНК выступает организатором, андеррайтером и платежным агентом обоих выпусков

Первичные размещения и ближайшие эмиссии

Ближайшие эмиссии

ОАО АКБ "Спурт"

Объем выпуска	500 млн.руб;
Срок обращения	1092 дней;
Ставка купона	1-4куп на аукционе; ост.опред.эмитент;
Цена размещения	100.0 %;
Выплата купона	4 раза в год;
Оферта	в дату вып.4-го куп;
Цена	100%.

18 ноября на ММВБ планируется начать размещение облигационного займа ОАО АКБ "Спурт" серии 01. Номинальный объем выпуска 500 млн.руб. Организатор - Банк Спурт. Поручитель -ОАО "Нижнекамскнефтехим"

Республика Коми

Объем выпуска	1.0 млрд.руб;
Срок обращения	9 лет;
Ставка купона	1-4куп=12%; 5-8куп=10%; 9-12куп=9%.
Цена размещения	на аукционе;
Выплата купона	2 раза в год;

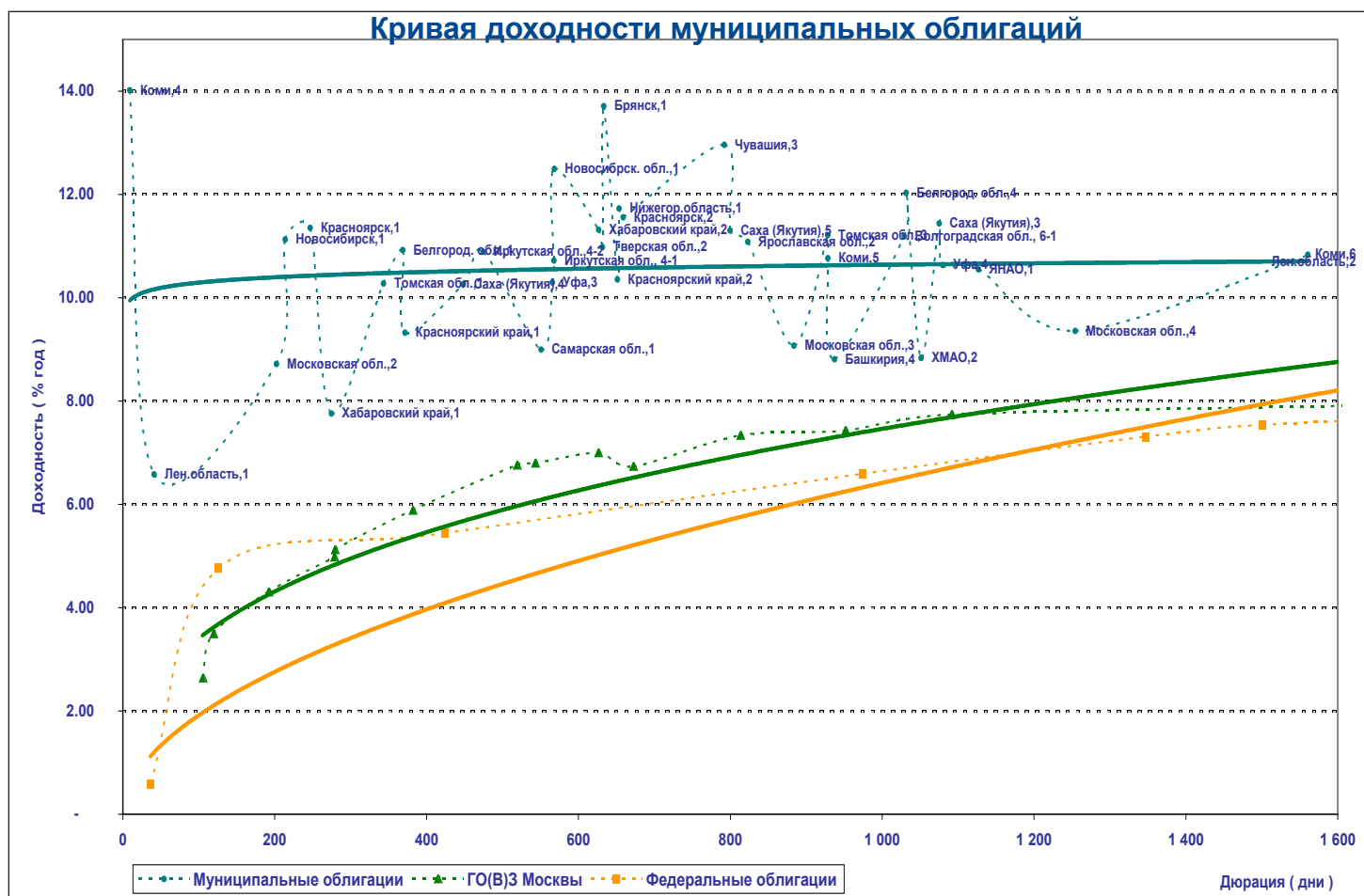
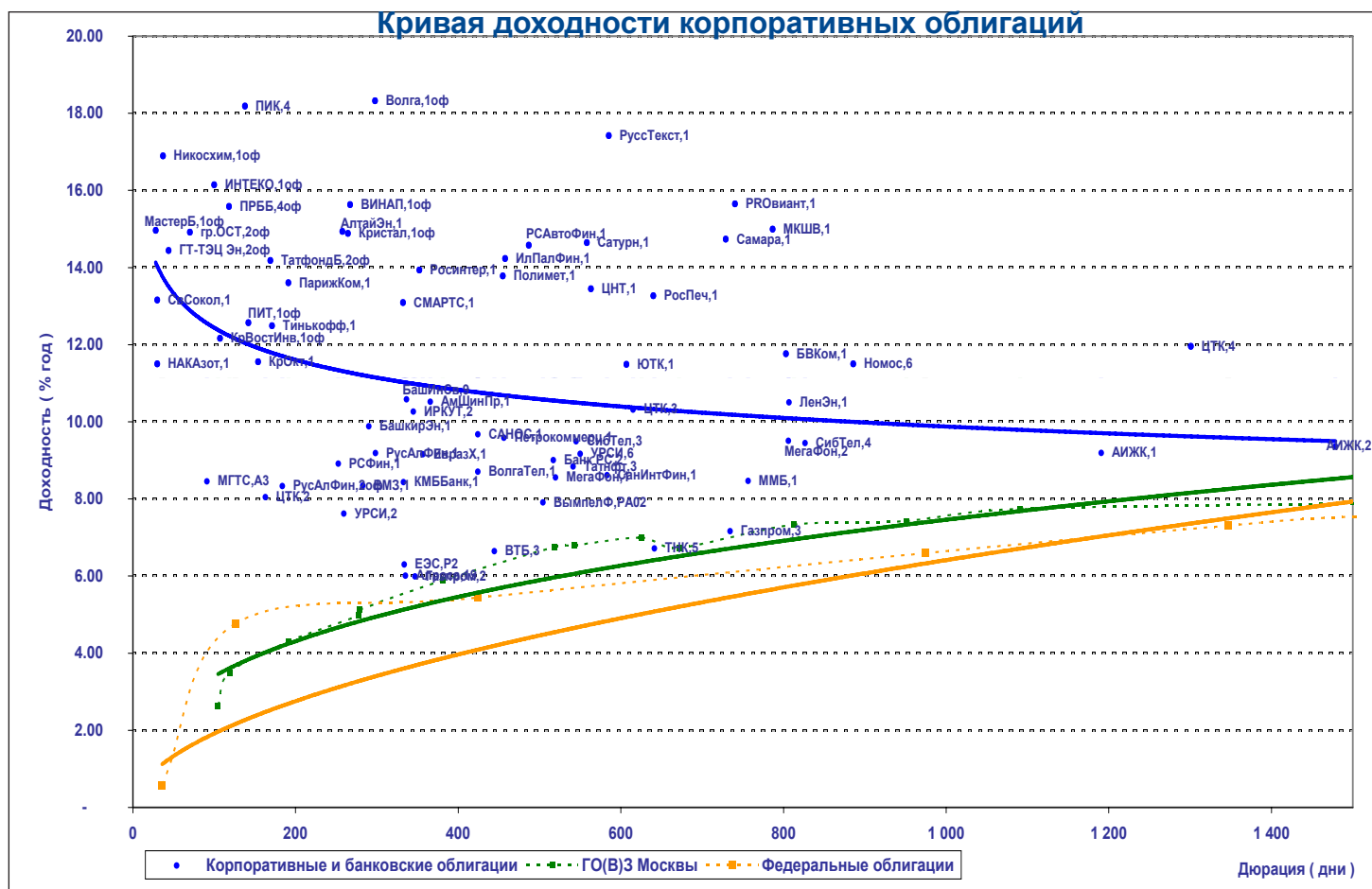
Республика Коми планирует 23 ноября 2004 года начать размещение на ММВБ седьмого облигационного займа объемом 1 млрд. рублей. Выпуск является амортизационным. Генеральным агентом, андеррайтером и платежным агентом выпусков является Ухтабанк. Предельный размер государственного внутреннего долга Коми на 1 января 2005 года установлен в сумме 3,96 млрд. рублей. Расходы на обслуживание госдолга республики в текущем году предусмотрены в размере 307 млн. рублей.

ОАО "ЛУКОЙЛ"

Объем выпуска	6.0 млрд.руб;
Срок обращения	5 лет;
Ставка купона	на аукционе;
Цена размещения	100.0 %;
Выплата купона	2 раза в год;
Оферта	через 3 года;
Цена	опред.за 7дней до размещ.

Совет директоров НК ЛУКОЙЛ в ближайшее время может утвердить 23 ноября в качестве даты начала размещения второго облигационного займа на сумму 6.0 млрд.рублей. Размещение будет проходить на ММВБ в виде конкурса по определению ставки купонного дохода. Организатор - Ренессанс Капитал.

“Кривые доходности”



Планы по выпуску облигаций

Корпоративные				РАЗМЕЩЕНИЯ		Муниципальные	
Дата размещения	Эмитент	Объем выпуска млн. руб.	Период обращения	Дата размещения	Эмитент	Объем выпуска млн. руб.	Период обращения
10.11.2004	ООО "Евросервис-Финанс"	600	3 года	16.11.2004	Краснодарский край	520	3 года
16.11.2004	САНОС	3 000	1820 дней	17.11.2004	Ярославская обл.	1 000	730 дней
18.11.2004	ОАО АКБ "Спутр"	500	1092 дня	23.11.2004	Республика Коми	1 000	9 лет
23.11.2004	ОАО «ЛУКОЙЛ»	6 000	5 лет	*	итого :	2 520	
*	итого :	10 100					

Корпоративные			ЗАРЕГИСТРИРОВАННЫЕ ВЫПУСКИ		Муниципальные	
Эмитент	Объем выпуска млн. руб.	Период обращения	Эмитент	Объем выпуска млн. руб.	Период обращения	
ООО "Росхлебпродукт"	1 000	364	Новосибирская обл.	2 000	3 года	
ООО "Инком-Лада"	700	1092 дня	Томск	300	3 года	
Джей-Эф-Си Интернешнл	1 200	1092 дня	Тамбовская обл.	200	3-5 лет	
ОАО "Салют-Энергия"	3 000	1092 дня	ЯНАО	1 200	1-5 лет	
ОАО "Минудобрения"	950	3 года	Новосибирск	1 500	547 дней	
ООО "ЮТэйр-Финанс"	1 000	728 дней	Москва	10 000	6 лет	
ЗАО «Вулкан Финанс»	1 000	3 года	Москва	5 000	3 года	
ЗАО "Трансмашхолдинг"	1 500	1095 дней	Москва	5 000	3.7 лет	
ОАО "НОВАТЭК"	1 000	2 лет	Москва	5 000	10 лет	
Банк Союз	1 000	1092 дня	Самарская область	1 185	3 года	
ОАО "ТВЗ"	900	1095 дней	*	итого : 31 385		
ОАО АПК "Хлеб Алтай"	350	3 года				
ОАО "Московский кредитный банк"	500	728 дней				
ОАО "Тулачермет"	1 000	3 года				
ООО "Натур Продукт - Инвест"	275	728 дней				
ЧТПЗ	3 000	1820 дней				
ОАО "Стальная группа Мечел"	2 000	1092 дня				
ОАО "ГТ-ТЭЦ Энерго"	1 500	1092 дня				
ЗАО "Балтимор-Нева"	1 000	1456 дней				
Банк Авангард	1 000	3 года				
ОАО "ЛМЗ "Свободный сокол"	600	1092 дня				
АКБ "РОССИЙСКИЙ КАПИТАЛ"	500	728 дней				
Волжское пароходство	500	1092 дня				
ЗАО «Северный город»	200	728 дней				
АКБ "Электроника"	500	1095 дней				
ООО "СУ-155 КАПИТАЛ"	2 500	3 года				
Банк ИБГ "НИКойл"	2 000	3 года				
ГАЗПРОМ	5 000	3 года				
ООО "Спрэд"	240	н.д.				
ОАО "Хлебозавод № 28"	75	728 дней				
ООО "Балтфинанс"	500	1092 дня				
ОАО "Уралсвязьинформ"	2 000	3 года				
ЗАО "ДельтаБанк"	500	1092 дня				
ЗАО "ИНКОМ-Финанс"	1 500	1460 дней				
ЗАО «ТМК»	3 000	1456 дней				
ГАЗПРОМ	5 000	4 года				
ЗАО "Марта Финанс"	700	1092 дня				
*	итого :	49 190				

Планы по выпуску облигаций

Корпоративные			ПРИНЯТО РЕШЕНИЕ			Муниципальные		
Эмитент	Объем выпуска млн. руб.	Период обращения	Эмитент	Объем выпуска млн. руб.	Период обращения	Эмитент	Объем выпуска млн. руб.	Период обращения
РЖД	12 000	5 лет						
ОАО "Россельхозбанк"	3 000	3.5 года						
ООО НГК "Итера"	2 000	3 года						
ЗАО "СТИН-финанс"	300	1092 дня						
ОАО "Татэнерго"	1 500	3 года						
АИЖК	2 250	н.д.						
ОАО "Искитимцемент"	200	731 день						
ОАО "ФСК ЕЭС"	5 000	3 года						
ОАО "Кокс"	1 000	н.д.						
Банк "Глобэкс"	500	2 года						
ОАО "Импэксбанк"	1 000	1095 дней						
ЗАО КБ "Олимпийский"	500	2 года						
Интрастбанк	500	н.д.						
ОАО «Детский мир»	2 000	до 10 лет						
ОАО "Дзержинская ТЭЦ"	1 950	7 лет						
НКНХ	1 500	4-7 лет						
АО "Северо-Западный Телеком"	3 000	6 лет						
ООО «Миракс-Ленстроймонтаж»	1 000	3 года						
ЕЗСК	500	3 года						
Группа "ЛСР"	1 000	н.д.						
УК "Русский уголь"	500	н.д.						
ОАО "Седьмой континент"	1 500	3 года						
ООО "ПРОДСТРОЙМАШ-Н"	500	1,5 года						
Татнефтепродукт	100	3 года						
ОАО "Стройтрансгаз"	3 000	н.д.						
АО "Кузбассэнерго"	800	3 года						
ОАО "Кубаньэнерго"	1 200	3 года						
ОАО «Ленстройматериалы»	250	н.д.						
ООО "ВБТК-Финанс"	2 000	36 мес.						
ЗАО "ПЕРЕСВЕТ-ИНВЕСТ"	270	728 дней						
ЗАО ИК "Элемтэ"	200	1081 день						
ОАО "РТК-ЛИЗИНГ"	2 250	н.д.						
ОАО "Карачаровский механический завод"	700	1092 дня						
ООО "АПК "Аркада"	600	1095 дней						
ООО "Финанс Интернэшнл Инвест"	1 000	1 год						
ООО "Камская долина-Финанс"	100	720 дней						
Мегафон	6 800	3,4,5 лет						
* Итого :	62 470							

Корпоративные			ОБЪЯВЛЕННЫЕ ПЛАНЫ			Муниципальные		
Эмитент	Объем выпуска млн. руб.	Период обращения	Эмитент	Объем выпуска млн. руб.	Период обращения	Эмитент	Объем выпуска млн. руб.	Период обращения
ОАО "Компания Усть-Луга"	400	3 года						
ОАО "Альянс Русский Текстиль"	1 000	н.д.						
ЗАО "Центральное управление недвижимости"	1 000	5 лет						
ООО "Юниаструмбанк"	1 000	2 года						
ОАО "Аптечная сеть "36,6"	600	3 года						
Ураллига банк	195	2 года						
РусПромАвто	1 000	н.д.						
МДМ-Банк	3 000	3 года						
Банк Москвы	1 000	н.д.						
ОАО "Оргэнергогаз"	500	н.д.						
ОАО "Омскэнерго"	500	2 года						
ДИБ	1 500	н.д.						
КМБ-Банк	300	5 лет						
ЗАО "ТД Синарского трубного завода"	800	2 года						
ОАО "РИТЭК"	2 200	3 года						
ТранскредитБанк	500	н.д.						
ОАО "Кондитерский концерн Бабаевский"	500	728 дней						
ОАО «Рот-Фронт»	300	3 года						
МБРР	500	1 год						
Группа компаний "Аквариус"	1 000	н.д.						

Планы по выпуску облигаций

Корпоративные			ОБЪЯВЛЕННЫЕ ПЛАНЫ		Муниципальные	
Эмитент	Объем выпуска млн. руб.	Период обращения	Эмитент	Объем выпуска млн. руб.	Период обращения	
Таганрогский металлургический завод	1 000	н.д.				
ОАО "Новосибирскэнерго"	300	3 года.				
Ист Бридж банк	500	н.д.				
Вэб-инвест банк	1 000	3-5 лет				
М-Индустрия	60	2 года				
"ОАО ""Аэрофлот " Российские авиалинии"	1 500	3-5 лет				
ГАЗ	1 000	5 лет				
ООО "Поспелихинская макаронная фабрика"	300	н.д.				
ООО "КАМАЗ-Финанс"	1 200	н.д.				
Эллипс банк	100	н.д.				
ИКМО	1 000	н.д.				
Межпромбанк	2 000	н.д.				
ПИК	1 000	н.д.				
ОАО "Алтайэнерго"	650	н.д.				
НТ Компьютер	600	н.д.				
ОАО "Балтийский завод"	1 000	1 год				
АИКБ "Татфондбанк"	800	н.д.				
Арсенал	700	н.д.				
ОАО "Авиакомпания "Трансаэро"	1 000	1.5-2 года				
ОАО "Московская топливная компания"	1 000	н.д.				
ТД "Перекресток"	1 500	3 года				
АО "Нижевоэнерго"	2 000	не < 5лет				
ОАО "Красфарма"	200	2-3 года				
ООО "Русские автобусы - финанс"	200	н.д.				
НК "Русснефть"	1 500	н.д.				
Газэнергопромбанк	1 000	н.д.				
Новосибирский оловянный комбинат	300	н.д.				
* итога :	41 205					

Календарь рынка облигаций

Дата	Событие	Субъект	Комментарий
11.11.2004	Вымпелком Финанс,РА02	Составление списка* для выплаты купона	Дата выплаты-16.11.2004
11.11.2004	Криогенмаш,1	Составление списка* для выплаты купона	Дата выплаты-18.11.2004
11.11.2004	СУЭК,2	Составление списка* для выплаты купона	Дата выплаты-18.11.2004
11.11.2004	КАМАЗ-ФИНАНС,1	Выплата купона	Сумма выплат-92.052 млн.руб.
11.11.2004	КАМАЗ-ФИНАНС,1	Оферта	Объем выпуска-1200 млн.руб. Цена выкупа-100%.
11.11.2004	Мурманская обл.,25001	Выплата купона и погашение	Сумма выплат - 259.972 млн.руб.
11.11.2004	Иркутская обл.,25006	Составление списка* для выплаты купона и погашения	
12.11.2004	МГТС,А2	Выплата купона и погашение	Сумма выплат-102.507 млн.руб.
12.11.2004	Нижнекамскнефтехим,2	Составление списка* для выплаты купона	Дата выплаты-22.11.2004
12.11.2004	РусАвто Финанс,1	Составление списка* для выплаты купона	Дата выплаты-19.11.2004
12.11.2004	МА "Внуково",1	Выплата купона	Сумма выплат-7.2 млн.руб.
12.11.2004	Центральный телеграф,1	Составление списка* для выплаты купона	Дата выплаты-23.11.2004
12.11.2004	Праймери Дон,1	Выплата купона	Сумма выплат-36.151 млн.руб.
12.11.2004	Праймери Дон,1	Оферта	Объем выпуска-1000 млн.руб. Цена выкупа-101%.
12.11.2004	Акрон,1	Оферта	Объем выпуска-600 млн.руб. Цена выкупа-100%.
12.11.2004	Чувашия,24002	Выплата купона	Сумма выплат - 8.621 млн.руб.
12.11.2004	Москва,25031	Составление списка* для выплаты купона	
12.11.2004	Томская обл.,25011	Составление списка* для выплаты купона	
13.11.2004	Промсвязьбанк,3	Выплата купона и погашение	Сумма выплат-429.238 млн.руб.
13.11.2004	СМАРТС,1	Составление списка* для выплаты купона	Дата выплаты-20.11.2004
13.11.2004	РУСАЛ Финансы,2	Составление списка* для выплаты купона	Дата выплаты-20.11.2004
13.11.2004	Пробизнесбанк,3	Выплата купона	Сумма выплат-17.77 млн.руб.
14.11.2004	Волга Телеком,1	Составление списка* для выплаты купона	Дата выплаты-21.11.2004
15.11.2004	Москва,25030	Выплата купона	Сумма выплат - 100.84 млн.руб.
15.11.2004	Москва,25042	Выплата купона	Сумма выплат - 126.05 млн.руб.
15.11.2004	Волгоград,24007	Выплата купона	Сумма выплат - 15.124 млн.руб.
16.11.2004	Вымпелком Финанс,РА02	Выплата купона	Сумма выплат-148.092 млн.руб.
16.11.2004	Содбизнесбанк,1	Составление списка* для выплаты купона	Дата выплаты-23.11.2004
16.11.2004	Мастер-Банк,1	Начало подачи заявок на оферту	Окончание-27.05.2005
16.11.2004	Русский продукт,3	Начало подачи заявок на оферту	Окончание-19.05.2005
16.11.2004	Главмосстрой-Финанс,2	Составление списка* для выплаты купона	Дата выплаты-25.11.2004

Календарь рынка облигаций

Дата	Событие	Субъект	Комментарий
16.11.2004	Таттелеком,3	Выплата купона	Сумма выплат-18.75 млн.руб.
16.11.2004	Иркутская обл.,25006	Выплата купона и погашение	Сумма выплат - 103.78 млн.руб.
16.11.2004	Краснодарский край,24001	Выплата купона	Сумма выплат - 33.184 млн.руб.
17.11.2004	Дальсвязь,1	Выплата купона	Сумма выплат-72.301 млн.руб.
17.11.2004	Карелия,25005	Составление списка* для выплаты купона	
17.11.2004	Москва - СЗ,25004	Составление списка* для выплаты купона	
17.11.2004	Москва,25043	Выплата купона	Сумма выплат - 126.05 млн.руб.
18.11.2004	МДМ-Траст,3	Составление списка* для выплаты купона	Дата выплаты-30.11.2004
18.11.2004	МДМ-Траст,3	Окончание подачи заявок на ofertу	
18.11.2004	АК АЛРОСА,9	Выплата купона	Сумма купона зависит от \$.
18.11.2004	Криогенмаш,1	Выплата купона	Сумма выплат-10.097 млн.руб.
18.11.2004	Криогенмаш,1	Оферта	Объем выпуска-300 млн.руб. Цена выкупа-100%.
18.11.2004	Русский продукт,3	Составление списка* для выплаты купона	Дата выплаты-01.12.2004
18.11.2004	Кредиттраст,1	Составление списка* для выплаты купона	Дата выплаты-29.11.2004
18.11.2004	СУЭК,2	Выплата купона	Сумма выплат-28.671 млн.руб.
18.11.2004	ПК "Витязь",1	Составление списка* для выплаты купона	Дата выплаты-25.11.2004
18.11.2004	ХК "АМТЕЛ",1	Выплата купона	Сумма выплат-95.438 млн.руб.
18.11.2004	ХК "АМТЕЛ",1	Оферта	Объем выпуска-1200 млн.руб. Цена выкупа-100%.
18.11.2004	Коми,24004	Выплата купона и погашение	Сумма выплат - 426.828 млн.руб.
18.11.2004	Волгоградская обл.,25001	Выплата купона	Сумма выплат - 25.92 млн.руб.
18.11.2004	Карелия,25005	Выплата купона	Сумма выплат - 6.732 млн.руб.
18.11.2004	Москва,25032	Составление списка* для выплаты купона	
19.11.2004	Орликов-5,1	Выплата купона	Сумма купона зависит от \$.
19.11.2004	РусАвто Финанс,1	Выплата купона	Сумма выплат-37.398 млн.руб.
19.11.2004	Балтимор-Нева,1	Составление списка* для выплаты купона	Дата выплаты-30.11.2004
19.11.2004	ХМАО,25005	Составление списка* для выплаты купона	
19.11.2004	Москва,25033	Составление списка* для выплаты купона	
19.11.2004	Томская обл.,25011	Выплата купона	Сумма выплат - 26.212 млн.руб.
19.11.2004	Москва,25034	Составление списка* для выплаты купона	
20.11.2004	СМАРТС,1	Выплата купона	Сумма выплат-26.196 млн.руб.
20.11.2004	РУСАЛ Финансы,2	Выплата купона	Сумма выплат-241.975 млн.руб.
21.11.2004	Волга Телеком,1	Выплата купона	Сумма выплат-37.397 млн.руб.
22.11.2004	ТНК,5	Составление списка* для выплаты купона	Дата выплаты-28.11.2004
22.11.2004	Нижнекамскнефтехим,2	Выплата купона	Сумма выплат-127.85 млн.руб.
22.11.2004	Нижнекамскнефтехим,3	Составление списка* для выплаты купона	Дата выплаты-01.12.2004
22.11.2004	Москва,25031	Выплата купона	Сумма выплат - 126.05 млн.руб.
22.11.2004	Тверская обл.,25002	Составление списка* для выплаты купона	
23.11.2004	Парижская коммуна,1	Составление списка* для выплаты купона	Дата выплаты-01.12.2004
23.11.2004	Содбизнесбанк,1	Выплата купона	Сумма выплат-18.698 млн.руб.
23.11.2004	Центральный телеграф,1	Выплата купона	Сумма выплат-19.945 млн.руб.
23.11.2004	Хабаровский край,25004	Составление списка* для выплаты купона	
24.11.2004	АИЖК,1	Составление списка* для выплаты купона	Дата выплаты-01.12.2004
24.11.2004	Содбизнесбанк,1	Оферта	Объем выпуска-500 млн.руб. Цена выкупа-104%.
24.11.2004	Москва - СЗ,25004	Выплата купона	Сумма выплат - 25.21 млн.руб.
25.11.2004	АЛЬФАФИНАНС,1	Начало подачи заявок на ofertу	Окончание-31.05.2007
25.11.2004	ПК "Витязь",1	Выплата купона	Сумма выплат-2.344 млн.руб.
25.11.2004	ПК "Витязь",1	Оферта	Объем выпуска-50 млн.руб. Цена выкупа-100%.
25.11.2004	Главмосстрой-Финанс,2	Выплата купона	Сумма выплат-70.556 млн.руб.
25.11.2004	Москва,25024	Составление списка* для выплаты купона	
25.11.2004	Тверская обл.,25002	Выплата купона	Сумма выплат - 42.13 млн.руб.
25.11.2004	Москва,25032	Выплата купона	Сумма выплат - 100.84 млн.руб.
26.11.2004	РОСИНТЕР,1	Составление списка* для выплаты купона	Дата выплаты-03.12.2004
26.11.2004	Разгуляй-Центр,1	Составление списка* для выплаты купона	Дата выплаты-03.12.2004
26.11.2004	Мастер-Банк,1	Составление списка* для выплаты купона	Дата выплаты-07.12.2004
26.11.2004	ХМАО,25005	Выплата купона	Сумма выплат - 179.52 млн.руб.
28.11.2004	ТНК,5	Выплата купона	Сумма выплат-225.615 млн.руб.
28.11.2004	ФК "ЕвразХолдинг",1	Составление списка* для выплаты купона	Дата выплаты-05.12.2004
28.11.2004	ГОТЭК,1	Составление списка* для выплаты купона	Дата выплаты-07.12.2004
28.11.2004	ИС-лизинг,1	Составление списка* для выплаты купона	Дата выплаты-02.12.2004
29.11.2004	Кредиттраст,1	Выплата купона	Сумма выплат-37.192 млн.руб.
29.11.2004	НИДАН-ФУДС,1	Составление списка* для выплаты купона	Дата выплаты-08.12.2004
29.11.2004	МиГ-Финанс,1	Составление списка* для выплаты купона	Дата выплаты-08.12.2004
29.11.2004	Хабаровский край,25004	Выплата купона	Сумма выплат - 9.897 млн.руб.
29.11.2004	Москва,25033	Выплата купона	Сумма выплат - 100.84 млн.руб.
29.11.2004	Красноярский край,25001	Составление списка* для выплаты купона	
29.11.2004	Москва,25034	Выплата купона	Сумма выплат - 100.84 млн.руб.
29.11.2004	Уфа,25004	Составление списка* для выплаты купона	

Календарь рынка корпоративных облигаций

Дата	Событие	Субъект	Комментарий
30.11.2004	МДМ-Траст,3	Выплата купона и погашение	Сумма выплат-3092.22 млн.руб.
30.11.2004	Балтимор-Нева,1	Выплата купона	Сумма выплат-20.164 млн.руб.
30.11.2004	АЦБК-Инвест,1	Составление списка* для выплаты купона	Дата выплаты-09.12.2004
30.11.2004	Байкалвестком,1	Составление списка* для выплаты купона	Дата выплаты-09.12.2004
30.11.2004	Пробизнесбанк,4	Составление списка* для выплаты купона	Дата выплаты-09.12.2004
30.11.2004	Иркутская обл.,24002	Составление списка* для выплаты купона	
01.12.2004	ТНҚ,2в-1т	Составление списка* для выплаты купона и погашения	Дата выплаты-08.12.2004
01.12.2004	Парижская коммуна,1	Выплата купона	Сумма выплат-11.967 млн.руб.
01.12.2004	ИМПЭКСБАНК,1	Составление списка* для выплаты купона и погашения	Дата выплаты-13.12.2004
01.12.2004	АИЖК,1	Выплата купона	Сумма выплат-59.011 млн.руб.
01.12.2004	Русский продукт,3	Выплата купона	Сумма купона зависит от \$.
01.12.2004	Русский продукт,3	Оферта	Объем выпуска-350 млн.руб. Цена выкупа-100%.
01.12.2004	Мегафон Финанс,1	Составление списка* для выплаты купона	Дата выплаты-08.12.2004
01.12.2004	Нижнекамскнефтехим,3	Выплата купона	Сумма выплат-40.264 млн.руб.
02.12.2004	АЛЬФАФИНАНС,1	Составление списка* для выплаты купона	Дата выплаты-10.12.2004
02.12.2004	НАК "Азот",1	Составление списка* для выплаты купона и погашения	Дата выплаты-09.12.2004
02.12.2004	ЛМЗ "Свободный Сокол",1	Составление списка* для выплаты купона и погашения	Дата выплаты-09.12.2004
02.12.2004	Москва,25024	Выплата купона	Сумма выплат - 112.2 млн.руб.
03.12.2004	РОСИНТЕР,1	Выплата купона	Сумма выплат-13.463 млн.руб.
03.12.2004	Разгуляй-Центр,1	Выплата купона	Сумма выплат-79.781 млн.руб.
03.12.2004	Москва,25026	Составление списка* для выплаты купона	
05.12.2004	ФК "ЕвразХолдинг",1	Выплата купона	Сумма выплат-75.205 млн.руб.
06.12.2004	Банк Русский Стандарт,2	Составление списка* для выплаты купона	Дата выплаты-15.12.2004
06.12.2004	НИКОСХИМ-ИНВЕСТ,1	Начало подачи заявок на оферту	Окончание-08.12.2006
06.12.2004	Красноярский край,25001	Выплата купона	Сумма выплат - 38.94 млн.руб.
07.12.2004	Донской табак,1	Составление списка* для выплаты купона	Дата выплаты-15.12.2004
07.12.2004	РусЛАД,1	Составление списка* для выплаты купона	Дата выплаты-14.12.2004
07.12.2004	ГОТЭК,1	Выплата купона	Сумма выплат-38.943 млн.руб.
07.12.2004	Мастер-Банк,1	Выплата купона	Сумма выплат-17.452 млн.руб.
07.12.2004	Мастер-Банк,1	Оферта	Объем выпуска-500 млн.руб. Цена выкупа-100%.
07.12.2004	Роспечать,1	Составление списка* для выплаты купона	Дата выплаты-16.12.2004
07.12.2004	НОК,1	Составление списка* для выплаты купона и погашения	Дата выплаты-16.12.2004
07.12.2004	Уфа,25004	Выплата купона	Сумма выплат - 25 млн.руб.
07.12.2004	Иркутская обл.,24002	Выплата купона	Сумма выплат - 22.44 млн.руб.
08.12.2004	ТНҚ,2в-1т	Выплата купона и погашение	Объем выпуска-1307.339 млн.руб. Сумма купона зависит от \$.
08.12.2004	Мегафон Финанс,1	Выплата купона	Сумма выплат-86.013 млн.руб.
08.12.2004	МЕЧЕЛ ТД,1	Составление списка* для выплаты купона	Дата выплаты-17.12.2004
08.12.2004	МА "Внуково",2	Составление списка* для выплаты купона	Дата выплаты-15.12.2004
08.12.2004	НИДАН-ФУДС,1	Выплата купона	Сумма выплат-72.052 млн.руб.
08.12.2004	МиГ-Финанс,1	Выплата купона	Сумма выплат-79.781 млн.руб.
08.12.2004	Глобус-Лизинг-Финанс,2	Составление списка* для выплаты купона	Дата выплаты-09.12.2004
08.12.2004	Московская обл.,25002	Выплата купона	Сумма выплат - 42.85 млн.руб.
09.12.2004	НАК "Азот",1	Выплата купона и погашение	Сумма выплат-1087.26 млн.руб.
09.12.2004	ЛМЗ "Свободный Сокол",1	Выплата купона и погашение	Сумма выплат-365.575 млн.руб.
09.12.2004	Куйбышевгазот-инвест,1	Составление списка* для выплаты купона	Дата выплаты-16.12.2004
09.12.2004	АЦБК-Инвест,1	Выплата купона	Сумма выплат-18.636 млн.руб.
09.12.2004	Байкалвестком,1	Выплата купона	Сумма выплат-17.098 млн.руб.
09.12.2004	Глобус-Лизинг-Финанс,2	Выплата купона	Сумма выплат-28.721 млн.руб.
09.12.2004	Пробизнесбанк,4	Выплата купона	Сумма выплат-26.029 млн.руб.
10.12.2004	АЛЬФАФИНАНС,1	Выплата купона	Сумма выплат-44.877 млн.руб.
10.12.2004	АЛЬФАФИНАНС,1	Оферта	Объем выпуска-1000 млн.руб. Цена выкупа-100%.
10.12.2004	Парнас-М,1	Составление списка* для выплаты купона	Дата выплаты-15.12.2004
10.12.2004	Ист Лайн Хэндлинг,1	Составление списка* для выплаты купона	Дата выплаты-22.12.2004
10.12.2004	НИКОСХИМ-ИНВЕСТ,1	Составление списка* для выплаты купона	Дата выплаты-16.12.2004
10.12.2004	Югтранзитсервис,1	Составление списка* для выплаты купона	Дата выплаты-21.12.2004
10.12.2004	Саха (Якутия),25004	Составление списка* для выплаты купона	
10.12.2004	Москва,25035	Составление списка* для выплаты купона	
13.12.2004	ИМПЭКСБАНК,1	Выплата купона и погашение	Сумма выплат-327.3 млн.руб.
13.12.2004	Москва,25026	Выплата купона	Сумма выплат - 149.6 млн.руб.
13.12.2004	ХМАО,24004	Выплата купона	Сумма выплат - 76.44 млн.руб.
13.12.2004	Москва,25027	Составление списка* для выплаты купона	
13.12.2004	Саха (Якутия),25003	Составление списка* для выплаты купона	
13.12.2004	Костромская обл.,25003	Составление списка* для выплаты купона	
13.12.2004	Волгоградская обл.,26001	Составление списка* для выплаты купона	
14.12.2004	РусЛАД,1	Выплата купона	Сумма выплат-5.918 млн.руб.
14.12.2004	ГТ-ТЭЦ Энерго,2	Составление списка* для выплаты купона	Дата выплаты-23.12.2004
14.12.2004	ГТ-ТЭЦ Энерго,2	Начало подачи заявок на оферту	Окончание-13.06.2006
14.12.2004	Стройметресурс,2	Составление списка* для выплаты купона	Дата выплаты-23.12.2004
15.12.2004	Донской табак,1	Выплата купона	Сумма выплат-3.5 млн.руб.

Календарь рынка корпоративных облигаций

Дата	Событие	Субъект	Комментарий
15.12.2004	Парнас-М,1	Выплата купона	Сумма выплат-15.894 млн.руб.
15.12.2004	Банк Русский Стандарт,2	Выплата купона	Сумма выплат-70 млн.руб.
15.12.2004	Лен.область,26001	Выплата купона	Сумма выплат - 55.888 млн.руб.
16.12.2004	Куйбышевгазот-инвест,1	Выплата купона	Сумма выплат-17.951 млн.руб.
16.12.2004	НИКОСХИМ-ИНВЕСТ,1	Выплата купона	Сумма выплат-64.51 млн.руб.
16.12.2004	НИКОСХИМ-ИНВЕСТ,1	Оферта	Объем выпуска-750 млн.руб. Цена выкупа-100%.
16.12.2004	Роспечать,1	Выплата купона	Сумма выплат-43.755 млн.руб.
16.12.2004	НОК,1	Выплата купона и погашение	Сумма выплат-103.907 млн.руб.
16.12.2004	Москва,25029	Составление списка* для выплаты купона	
16.12.2004	Саха (Якутия),25004	Выплата купона	Сумма выплат - 37.4 млн.руб.
16.12.2004	Волгоградская обл.,26001	Выплата купона	Сумма выплат - 48.3 млн.руб.
17.12.2004	Амтелшинпром,1	Составление списка* для выплаты купона	Дата выплаты-24.12.2004
17.12.2004	МЕЧЕЛ ТД,1	Выплата купона	Сумма выплат-175.767 млн.руб.
17.12.2004	СУ-155 Капитал,1	Составление списка* для выплаты купона	Дата выплаты-28.12.2004
17.12.2004	Москва,25028	Составление списка* для выплаты купона	
17.12.2004	Новосибирск,25001	Составление списка* для выплаты купона	
17.12.2004	Москва,26038	Составление списка* для выплаты купона	
18.12.2004	Меллянефть,1	Составление списка* для выплаты купона и погашения	Дата выплаты-22.12.2004
18.12.2004	СМАРТС,2	Составление списка* для выплаты купона	Дата выплаты-26.12.2004
20.12.2004	Москва,25035	Выплата купона	Сумма выплат - 99.72 млн.руб.
20.12.2004	Лен.область,25001	Выплата купона и погашение	Сумма выплат - 415.628 млн.руб.
20.12.2004	Белгород. обл.,25003	Выплата купона	Сумма выплат - 14.211 млн.руб.
20.12.2004	Москва,25027	Выплата купона	Сумма выплат - 149.6 млн.руб.
20.12.2004	Новосибирск,25001	Выплата купона	Сумма выплат - 59.835 млн.руб.
21.12.2004	Северсталь,1	Составление списка* для выплаты купона	Дата выплаты-30.12.2004
21.12.2004	Татнефть,3	Составление списка* для выплаты купона	Дата выплаты-30.12.2004
21.12.2004	Югтранзитсервис,1	Выплата купона	Сумма выплат-23.994 млн.руб.
21.12.2004	Саха (Якутия),25003	Выплата купона	Сумма выплат - 23.936 млн.руб.
22.12.2004	КСФБ Капитал,2	Составление списка* для выплаты купона и погашения	Дата выплаты-03.01.2005
22.12.2004	Меллянефть,1	Выплата купона и погашение	Сумма выплат-52.493 млн.руб.
22.12.2004	Ист Лайн Хэндлинг,1	Выплата купона	Сумма выплат-67.315 млн.руб.
22.12.2004	ПИК,4	Составление списка* для выплаты купона	Дата выплаты-31.12.2004
22.12.2004	Глобус-Лизинг-Финанс,1	Составление списка* для выплаты купона	Дата выплаты-23.12.2004
22.12.2004	Система Финанс,2	Составление списка* для выплаты купона	Дата выплаты-31.12.2004
22.12.2004	Вологод.область,25001	Составление списка* для выплаты купона и погашения	
22.12.2004	Костромская обл.,25003	Выплата купона	Сумма выплат - 11.22 млн.руб.
23.12.2004	ГТ-ТЭЦ Энерго,2	Выплата купона	Сумма выплат-96.859 млн.руб.
23.12.2004	ГТ-ТЭЦ Энерго,2	Оферта	Объем выпуска-1500 млн.руб. Цена выкупа-100%.
23.12.2004	Глобус-Лизинг-Финанс,1	Выплата купона	Сумма выплат-11.967 млн.руб.
23.12.2004	Стройметресурс,2	Выплата купона	Сумма выплат-44.545 млн.руб.
23.12.2004	Вологод.область,25001	Выплата купона и погашение	Сумма выплат - 213.98 млн.руб.
24.12.2004	Амтелшинпром,1	Выплата купона	Сумма выплат-56.844 млн.руб.
24.12.2004	Коми,24005	Выплата купона	Сумма выплат - 19.945 млн.руб.
25.12.2004	Ротор,1	Составление списка* для выплаты купона	Дата выплаты-30.12.2004
26.12.2004	СМАРТС,2	Выплата купона	Сумма выплат-34.469 млн.руб.
27.12.2004	РОСИНТЕР,2	Составление списка* для выплаты купона	Дата выплаты-05.01.2005
27.12.2004	Москва,25028	Выплата купона	Сумма выплат - 112.2 млн.руб.
27.12.2004	Москва,25029	Выплата купона	Сумма выплат - 250.7 млн.руб.
27.12.2004	Москва,26038	Выплата купона	Сумма выплат - 250.7 млн.руб.
28.12.2004	ВБРР,2	Составление списка* для выплаты купона	Дата выплаты-07.01.2005
28.12.2004	Джей-Эф-Си ,1	Составление списка* для выплаты купона	Дата выплаты-06.01.2005
28.12.2004	СУ-155 Капитал,1	Выплата купона	Сумма выплат-45.962 млн.руб.
28.12.2004	Сибирьтелеком,4	Составление списка* для выплаты купона	Дата выплаты-06.01.2005
28.12.2004	Сальмон Инт.,2	Составление списка* для выплаты купона	Дата выплаты-06.01.2005
29.12.2004	Кремний,1в1т	Составление списка* для выплаты купона	Дата выплаты-10.01.2005
29.12.2004	Северо-Зап.Телеком,2	Составление списка* для выплаты купона	Дата выплаты-05.01.2005
29.12.2004	МаирИнвест,1	Составление списка* для выплаты купона	Дата выплаты-04.01.2005
30.12.2004	Кремний,1в1т	Окончание подачи заявок на оферту	
30.12.2004	Северсталь,1	Выплата купона	Сумма выплат-145.848 млн.руб.
30.12.2004	Татнефть,3	Выплата купона	Сумма выплат-89.754 млн.руб.
30.12.2004	Ротор,1	Выплата купона	Сумма выплат-0.045 млн.руб.
31.12.2004	ПИК,4	Выплата купона и погашение части номинала	Сумма выплат-205.531 млн.руб.
31.12.2004	ЛОМО,2	Составление списка* для выплаты купона	Дата выплаты-11.01.2005
31.12.2004	Система Финанс,2	Выплата купона	Сумма выплат-104.712 млн.руб.

* держателей облигаций

Группа компаний "РЕГИОН"

Группа компаний "РЕГИОН" объединяет динамично развивающиеся компании, оказывающие в совокупности целый спектр услуг на рынке ценных бумаг, в числе которых услуги в сфере брокерской (ООО "БК РЕГИОН"), депозитарной деятельности (ЗАО "ДК РЕГИОН"), доверительного управления ценными бумагами, управления инвестиционными фондами, паевыми инвестиционными фондами и негосударственными пенсионными фондами (ЗАО "РЕГИОН ЭСМ"), а также услуги финансового консультанта на рынке ценных бумаг (ЗАО "РЕГИОН ФК"). Компании группы обладают всеми необходимыми лицензиями для осуществления соответствующих видов деятельности. Профессионализм сотрудников компаний группы подтвержден рейтингами НАУФОР (АА - высокая степень надежности), журнала "Деньги", а также многочисленными опросами участников рынка ценных бумаг, проводимых информационными агентствами АК&М и РосБизнесКонсалтинг, по результатам которых Компания устойчиво занимает ведущие места. Основные причины наших успехов кроются в четком понимании тенденций рынка и чутком отношении к интересам наших клиентов. Если Вам потребуется какая-либо помощь, либо Вы захотите более подробно узнать о спектре оказываемых нами услуг, пожалуйста, свяжитесь с нами.

Многоканальный телефон: (095) 777-29-64 Факс: (095) 975-24-48

Web-site: www.regiongroup.ru

Операции с векселями

Сергей Гуминский (доб.433), Павел Голышев (доб.303), Виктория Скрыпник (доб.301), Елена Шехурдина (доб.463), Новикова Валентина (доб.543)
e-mail: diling@regnm.ru

Операции с облигациями

Петр Костиков (доб.471)
e-mail: diling@regnm.ru

Операции с акциями

Марина Муминова (доб.157) и (095) 264-43-72 (прямой), Маргарита Петрова (доб.333)
e-mail: broker@regnm.ru

Клиентское обслуживание на рынке ценных бумаг

Алексей Яшин (доб.503)
e-mail: broker@regnm.ru

Организация программ долгового финансирования

Константин Ковалев (доб.547)
e-mail: kovalev@regnm.ru

Доверительное управление

Игорь Куртепов (доб.121)
e-mail: andrey@regnm.ru

Аналитические исследования

Анатолий Ходоровский (доб.538), Александр Ермак (доб.405), Евгений Шаго (доб.336), Константин Гуляев (доб.144), Валерий Вайсберг (доб.143)
e-mail: analit@regnm.ru

Страницы компании в информационной системе REUTERS: <REGION>

Данный обзор носит исключительно информационный характер и не может рассматриваться как предложение к заключению сделок с компаниями группы "РЕГИОН". Мы не претендуем на полноту и точность изложенной информации. Наши клиенты могут иметь позицию или какой-либо иной интерес в любой сделке прямо или косвенно упомянутой в тексте настоящего обзора. РЕГИОН не несет ответственности за любой прямой или косвенный ущерб, наступивший в результате использования информации, изложенной в настоящем обзоре. Любые операции с ценными бумагами, упоминаемыми в настоящем обзоре, могут быть связаны со значительным риском.