

Обзор рынка облигаций

8 - 14 декабря 2004 г.

Еженедельный бюллетень

Основные индикаторы финансового рынка

Показатель	Значение *	Изменение	
		за неделю	за месяц
Рынок акций			
Индекс Dow Jones	10676.45	2.26%	1.20%
Индекс РТС	563.55	-7.24%	-15.30%
Валютный рынок			
Курс доллара ЦБ РФ, руб.	27.9955	0.44%	-2.41%
Курс доллара ЕТС "сегодня", руб.	27.9946	0.37%	-2.41%
Курс доллара ЕТС "завтра", руб.	27.9950	0.39%	-2.40%
Доллар / Евро	1.3304	-0.92%	2.69%
Иена / Доллар	105.51	2.55%	0.13%
Швейц.франк / Доллар	1.15425	1.21%	-1.87%
Денежный рынок			
Остатки на К/С по России, млн. руб.	307 200	-12 300	52 700
Остатки на К/С по Москве, млн. руб.	235 500	-13 300	46 100
Остатки на Д/С в ЦБ РФ, млн. руб.	208 900	-53 600	-12 400
MIACR "overnight"	2.31	1.32	1.05
MIBOR "overnight"	1.72	0.44	0.49
MIBOR 7 дней	3.07	0.49	0.45
MIBOR 30 дней	4.36	0.74	0.67
MIBOR 90 дней	6.32	0.73	0.64
MIBOR 180 дней	7.50	0.55	0.55
MIBOR 1 год	8.87	0.35	0.07
Долговой рублевый рынок, % годовых			
Средневзв. доходность ОФЗ	6.75	-0.07	0.24
Средневзв. доходность муниц. обл.	8.50	0.28	0.48
облигации Москвы	6.95	0.24	0.34
облигации кроме Москвы	10.63	0.33	0.53
Вексельные индексы: 1 мес.	7.48	0.43	0.15
3 мес.	8.61	0.32	0.20
6 мес.	8.99	0.33	-0.03
12 мес.	10.59	0.32	-0.59
Товарные рынки			
Нефть Brent, \$/bbl	37.03	-0.22%	-9.84%
Нефть Urals, \$/bbl	33.22	1.81%	-5.14%
Золото, \$/Oz	435.53	-3.41%	-0.93%
Платина, \$/Oz	834.00	-2.91%	-2.23%
Международные рынки капитала, % годовых			
LIBOR USD 1 М	2.4069	0.0469	0.2794
LIBOR USD 3 М	2.5000	0.0500	0.1900
LIBOR USD 6 М	2.7100	0.0700	0.2000
LIBOR USD 12М	2.9950	0.0694	0.1550
LIBOR EUR 1 М	2.1730	0.0074	0.0701
LIBOR EUR 3 М	2.1744	0.0049	0.0026
LIBOR EUR 6 М	2.1944	0.0085	-0.0216
LIBOR EUR 12 М	2.2604	0.0086	-0.0645
Гособлигации США			
2 года	2.9615	0.0170	0.0680
5 лет	3.5400	-0.0500	-0.0200
10 лет	4.1500	-0.0800	-0.0600
30 лет	4.7675	-0.1300	-0.1375

* по состоянию на 14 декабря 2004 года

В этом выпуске:

• Индексы долгового рынка ИГ "Регион" 2

• Конъюнктура вторичного рынка 3

Первая неделя декабря не привнесла особых изменений в конъюнктуру вторичного рынка муниципальных и корпоративных облигаций, несмотря на сохраняющийся избыток рублевой ликвидности, низкие ставки однодневных кредитов на рынке МБК (порядка 0,1-0,3% и 0,5-1,5% годовых для банков первого и второго круга соответственно) и дальнейшее укрепление рубля. Единой тенденции в движении цен облигаций не наблюдалось, активность инвесторов переместилась на первичный рынок, где объем размещения составил более 10 млрд. рублей. . . (подробнее стр.3)

• Основные индикаторы рынка 4-5

Корпоративных облигаций 4-5
Муниципальных облигаций 6

• Первичные размещения и ближайшие эмиссии 7-8

Размещения 7-8
Ближайшие эмиссии 8-10

• "Кривая" доходности 11

• Планы муниципальных и корпоративных эмитентов 12-14

• Календарь рынка облигаций 14-16

• Группа компаний "РЕГИОН" 17

Сравнительный анализ доходов от инвестиций

Срок	ОФЗ	Муниципал. обл.	Корпорат. обл.
1 неделя	-0.10%	-0.41%	-0.11%
2 недели	0.08%	-0.19%	-0.06%
1 месяц	0.36%	0.05%	0.35%
3 месяца	3.28%	3.74%	3.73%
6 месяцев	5.44%	6.47%	6.55%
1 год	10.66%	13.61%	13.99%
YTD*	9.80%	12.08%	12.51%

* к 1 января 2004 г.

Индексы долгового рынка ИГ "РЕГИОН"

Индексы возврата на инвестиции

	Значение	Изменение %						Номинальный объем в обращении (тыс. руб)	
		1неделя	2недели	1 месяц	квартал	полгода	год		YTD*
Корпоративные и банковские облигации									
Общий	137.00	-0.11	-0.06	0.35	3.73	6.55	13.99	12.51	183 314
1-ый Эшелон	135.76	-0.37	-0.28	-0.11	3.03	6.66	9.99	8.68	31 556
2-ой Эшелон	136.07	-0.21	-0.25	0.23	3.64	5.81	14.11	12.58	103 248
3-ий Эшелон	136.78	0.27	0.49	0.91	4.40	7.87	16.53	15.07	48 510
Банки и ФК	132.39	0.00	0.10	0.57	3.49	6.80	11.73	10.78	28 575
Телекомы	138.01	-0.38	-0.37	-0.03	4.34	5.64	15.14	12.96	35 853
Нефть и Газ	134.72	-0.45	-0.30	-0.25	3.50	6.93	11.36	9.83	22 156
Металлургия	131.99	0.07	-0.06	0.56	3.36	6.70	14.24	12.59	20 400
Машиностроение	135.65	0.60	0.67	0.97	3.62	6.26	14.23	12.72	13 950
Лёгкая и Пищевая	133.53	0.05	0.15	0.90	4.23	8.08	17.01	15.76	15 980
Химия и Нефтехимия	139.03	0.14	0.06	0.60	3.63	5.03	14.21	12.37	7 950
Энергетика	136.25	0.40	-0.27	0.27	4.17	6.25	12.81	12.07	10 000
Муниципальные облигации									
Общий	162.47	-0.41	-0.19	0.05	3.74	6.47	13.61	12.08	112 255
Москва	154.57	-0.52	-0.27	-0.19	2.84	5.46	10.06	8.69	59 000
кроме Москвы	177.62	-0.29	-0.11	0.33	4.88	7.65	18.32	16.59	53 255
Федеральные облигации									
ОФЗ	2 450.55	-0.10	0.08	0.36	3.28	5.44	10.66	9.80	498 119

Ценовые индексы

	Значение	Изменение %						Объем торгов (тыс. руб)	
		1 неделя	2 недели	1 месяц	квартал	полгода	год		YTD*
Корпоративные и банковские облигации									
Общий	105.69	-0.35	-0.53	-0.71	0.71	0.33	0.34	-0.45	2 108 055
1-ый Эшелон	107.87	-0.58	-0.69	-1.03	0.42	1.30	-1.52	-2.19	369 464
2-ой Эшелон	104.62	-0.44	-0.71	-0.78	0.72	-0.20	0.52	-0.34	1 338 598
3-ий Эшелон	101.97	0.00	-0.04	-0.31	0.90	0.66	1.13	0.44	399 993
Банки и ФК	103.01	-0.19	-0.30	-0.32	0.87	1.39	-0.56	-0.84	210 724
Телекомы	107.21	-0.64	-0.87	-1.14	1.20	-0.77	0.78	-0.65	515 069
Нефть и Газ	107.17	-0.68	-0.73	-1.22	0.79	1.32	-0.36	-1.27	265 412
Металлургия	103.66	-0.14	-0.48	-0.39	0.67	1.08	2.31	1.26	186 792
Машиностроение	102.84	0.35	0.17	-0.19	0.32	-0.46	-0.07	-0.82	115 810
Лёгкая и Пищевая	100.33	-0.22	-0.38	-0.31	0.70	0.82	1.85	1.34	135 919
Химия и Нефтехимия	103.65	-0.11	-0.45	-0.58	0.21	-1.79	-0.93	-1.97	41 100
Энергетика	104.64	0.16	-0.76	-0.85	1.01	-0.27	-1.16	-1.25	303 091
Муниципальные облигации									
Общий	110.21	-0.63	-0.61	-0.88	1.06	0.90	1.74	0.84	1 977 353
Москва	106.42	-0.73	-0.67	-1.09	0.26	0.12	-1.07	-1.85	1 271 664
кроме Москвы	116.27	-0.52	-0.55	-0.66	2.07	1.82	5.47	4.45	705 689
Федеральные облигации									
ОФЗ	419.43	-0.21	-0.23	-0.37	1.29	1.40	1.68	1.26	2 273 791

*к 1 января 2004 г.



Конъюнктура вторичного рынка

Динамика курса рубля относительно доллара и сообщения об очередных налоговых претензиях теперь уже к ряду телекоммуникационных компаний стали основными факторами, определяющими конъюнктуру рынка на прошедшей неделе. В результате по итогам недели облигации Москвы, корпоративные облигации первого эшелона и телекоммуникационных компаний потеряли в цене порядка 0,6-0,7%, в то время как по остальным бумагам снижение цен составило в среднем порядка 0,1-0,5%. Активность вторичного рынка сохранилась на относительно высоком уровне, а объем первичных размещений составил рекордную сумму - более 16,57 млрд. рублей.

Динамика курса рубля относительно доллара и сообщения об очередных налоговых претензиях теперь уже к ряду телекоммуникационных компаний стали основными факторами, определяющими конъюнктуру рынка на прошедшей неделе. За три последних дня предыдущей календарной недели курс доллара вырос более чем на 25 копеек на фоне возникшего дефицита валюты и укрепления доллара относительно евро на международных рынках. На фоне падения курса рубля цены муниципальных и корпоративных облигаций стремительно пошли вниз. Чему также способствовали сообщения о выставлении налоговых претензий компаниям "ВымпелКом" и "Северо-Западный GSM", а также претензии ФАС к Банку "Русский Стандарт", которые были расценены инвесторами как об очередном витке "кризиса доверия" на этот раз между бизнесом и властью. Правда, после "длинных" выходных рубль "отыграл" более 13 копеек (данная тенденция, очевидно, может сохраниться и дальше), а также было заявлено, что предъявление столь крупной претензии к ВымпелКому "оказывается" не было согласовано с руководством ФНС. Это несколько охладило пыл продавцов, и в результате появления спроса многие бумаги смогли частично отыграть свое падение (правда, не более падения последнего дня). В результате по итогам недели облигации Москвы, корпоративные облигации первого эшелона и телекоммуникационных компаний потеряли в цене порядка 0,6-0,7%, в то время как по остальным бумагам снижение цен составило в среднем порядка 0,1-0,5%. Максимальное снижение было зафиксировано по облигациям ВымпелКом Финанс-02 (-5,2%), АИЖК-3 (-2,26%), Русский Стандарт-3 (-1,36%). При этом, на этот раз даже избыток рублевой ликвидности, объем свободных денежных средств на счетах в Банке России составляли порядка 540-580 млрд. рублей, не смогли стать поддержкой для рынка рублевых облигаций.

Активность вторичного рынка на прошедшей неделе сохранилась на относительно высоком уровне, а объем первичных размещений составил рекордную сумму - более 16,57 млрд. рублей, из которых на 12 млрд. рублей успела разместить до падения цен ОАО "РЖД".

Суммарный объем биржевых торгов на ММВБ с корпоративными облигациями по итогам прошедшей недели составил более 2,34 млрд. рублей, увеличившись, несмотря на дополнительный выходной день, на 14% по сравнению с предыдущей неделей. Среднедневной оборот составил около 586 млн. рублей, что на 43% выше показателя предыдущей недели. Объем сделок на ММВБ с учетом РПС снизился на 15%, составив около 7,075 млрд. рублей. Лидером по обороту стали облигации ВымпелКом Финанса-2 (около 182,5 млн. рублей или около 8% от суммарного оборота).

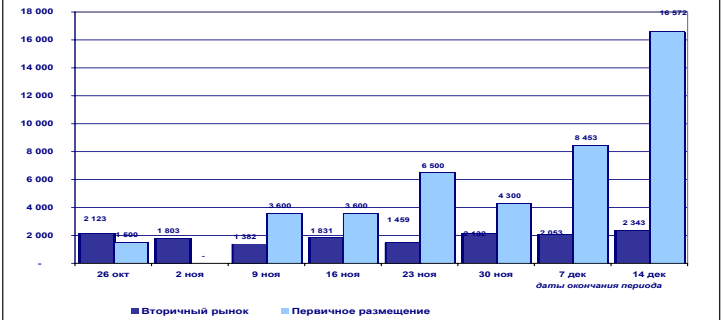
Объем сделок на ММВБ с муниципальными облигациями составил около 1,98 млрд. рублей, что на 1% ниже показателя предыдущей недели, однако с учетом более короткой рабочей недели можно говорить об активизации участников торгов. Рост оборотов произошел за счет повышения активности операций с немосковскими облигациями, объем сделок с которыми вырос на 25%, а их доля в суммарном обороте выросла до 36%, в тоже время снижение оборота с московскими бумагами составило 12%. Среди московских ценных бумаг абсолютными лидерами по обороту были облигации 39-го выпуска, оборот по которому составил около 263,26 млн. руб. или около 13,3% от суммарного оборота по каждому. Эти же бумаги были и наиболее сильно подешевевшими (-1,18%).

Заключение

Падение цен муниципальных и корпоративных облигаций, очевидно, все же имело краткосрочный характер, и в ближайшие дни ставки, возможно, вернуться на прежний уровень или близкий к нему. Этому будет способствовать начавшееся укрепление рубля относительно доллара вслед за аналогичными тенденциями на международных рынках. Кроме того, сохраняется избыток рублевой ликвидности, который может сохраниться еще несколько месяцев благодаря притоку экспортной выручки. Также нельзя не отметить начало положительной динамики в ценах на нефть, и даже их текущий уровень обеспечит достаточный приток нефтедолларов на внутренний рынок.

Повышение учетной ставки США на 0,25%, состоявшееся во вторник 14 декабря, не оказало негативное влияние на доходность государственных облигаций США и соответственно облигаций emerging markets (включая российские еврооблигации), т.к. возможность этого повышения уже была учтена рынком. В тоже время сохранение в комментарии ФРС слов о возможности "умеренного" темпа повышения ставки в будущем и отсутствии признаков инфляционной опасности, привело даже к росту спроса и снижению доходности гособлигаций США на несколько базисных пунктов.

Недельные объемы биржевых торгов, млн. рублей



"TOP-10" по недельному обороту на ММВБ

Выпуск	Объем сделок, млн. руб.	Доля в суммарном объеме %
ВымпКомФ-1	182.48	7.95
ГАЗПРОМ АЗ	160.84	7.01
Башкирэн1в	125.02	5.45
УралСвзИн2	100.25	4.37
УралСвзИн6	97.72	4.26
ЧМК -1об	93.47	4.07
ГТ-ТЭЦ 2об	91.22	3.97
ЕЭС-обл-2в	72.74	3.17
ТНК5в1т-об	64.66	2.82
СУ-155 1об	54.69	2.38
Остальные	1 251.72	54.55
Всего:	2 294.82	100.00

* 8 - 14 декабря

Индексы доходности облигаций по эшелонам

Срок	Значение, % годовых	Изменение индекса, б.п.			Структура рынка, %
		за 1 нед.	за 2 нед.	за месяц	
1 эшелон	7.01	44	41	53	17.21
2 эшелон	11.08	17	57	27	56.32
3 эшелон	17.02	88	85	200	26.46
Объем входящих в эшелоны выпусков в обращении по номиналу, млн. руб.					183 314

Индексы доходности облигаций по срокам

Срок	Значение, % годовых	Изменение индекса, б.п.			Структура рынка, %
		за 1 нед.	за 2 нед.	за месяц	
1 мес.	11.80	-77	-457	-529	1.46
3 мес.	12.74	57	199	145	12.02
6 мес.	11.66	-19	-67	56	16.66
12 мес.	10.70	42	58	90	27.48
Больше 14 мес.	10.56	39	51	68	42.39
Объем входящих в индекс выпусков в обращении по номиналу, млн. руб.					178 525

Отраслевые индексы КО ИК "РЕГИОН"

Отрасль	Значение индекса, % годовых	Изменение индекса, б.п.			Объем в обращении, млн. руб.
		за 1 нед.	за 2 нед.	за месяц	
Банки и ФК	9.32	77	121	62	28 075
Телекомы	10.61	38	52	106	35 853
Нефть и Газ	8.11	50	45	67	22 156
Металлургия	8.95	-20	31	-14	20 400
Машиностроение	12.05	-31	-5	-4	13 950
Легкая и пищевая	13.24	23	41	-2	15 980
Химия и Нефтехимия	13.86	119	228	628	7 950
Энергетика	10.18	4	44	29	10 000
В среднем:	10.20	35	64	82	154 364

Основные индикаторы рынка корпоративных облигаций

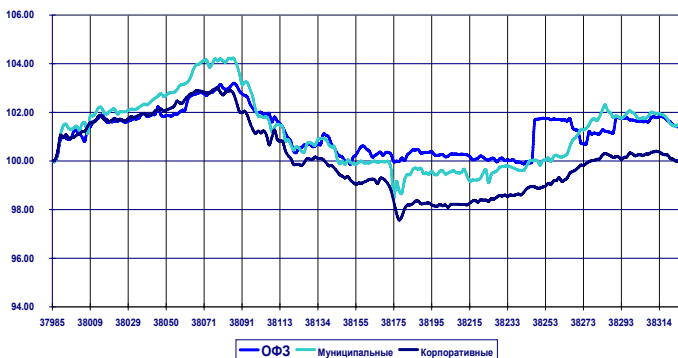
Эмитент	Выпуск	Средневзв. Изменение		Совокупный доход			Спред между котир. и предл. %	Текущая дох-ть %	Погашение			Оферта		
		вешен. цена%	цены за неделю %	(с учетом НКД)					Срок, дней	Дох-ть % год-х	Измен-е дох-ти, б.п.	Срок, дней	Дох-ть % год-х	Измен-е дох-ти, б.п.
				1 мес	2 мес	3 мес								
АвтоВАЗ	2	99.95	-0.08	0.13	0.77	3.54	0.09	10.89	1338	11.11	3 *	248	11.05	10
АИЖК	2	104.87	-2.26	-2.00	-1.00	2.83	0.47	10.10	1875	10.00	61			
АК "Самара"	1	100.30	0.15	0.44	0.34	3.71	0.30	15.31	814	15.04	-10	86	14.09	-72
АК АПРОСА	19	107.27	-1.00	-0.70	-0.18	2.11	1.12	14.61	313	7.17	105			
АК БАРС Банк	1	99.25	0.25	0.42	0.94	-	0.30	8.92	477	9.83	-21 *	113	11.31	-66
Алтайэнерго	1	102.10	0.02	0.35	0.67	3.27	0.75	17.30	234	14.90	-16			
Амтелшинпром	1	106.37	-0.24	0.09	-0.11	4.60	0.42	16.48	374	12.56	16			
АПК "ОГО"	1	98.52	-0.03	0.24	2.54	5.11	0.09	13.87	859	15.23	2 *	129	18.03	25
АПК РРОВиант	1	93.75	-1.83	-1.53	-0.50	1.53	1.06	12.96	814	17.12	110			
АЦБК-Инвест	1	100.67	0.47	0.73	1.13	4.04	0.49	14.82	632	15.31	-35 *	89	12.11	-207
Байкалвестком	1	99.60	-0.40	-0.17	-	-	-	11.46	905	11.96	20	177	12.28	85
Балтика	1	99.70	-0.28	-0.11	-	-	0.15	8.73	1071	9.06	11 *			
Балтимор-Нева	1	102.37	-0.03	0.27	0.94	4.44	0.15	15.54	630	15.21	0 *	262	12.86	-7
Банк Зенит	1	99.55	0.00	0.16	0.61	3.30	0.10	8.56	830	9.10	0 *	100	10.18	9
Банк Русский Стандарт	3	101.75	-1.36	-1.08	-0.78	2.93	0.59	12.21	981	12.47	64 *	261	10.39	194
Башинформсвязь	9	104.18	0.61	0.85	0.90	3.75	4.24	13.19	313	8.94	-89			
Башкирэнерго	1	107.49	0.93	1.23	1.36	3.93	0.66	17.76	271	9.36	-159			
Вимм-Билль-Данн	1	95.09	-3.20	-2.99	-1.17	2.14	0.42	8.78	483	13.00	285 *			
ВИНАП-ИНВЕСТ	1	100.00	0.00	0.28	1.13	-	0.15	14.57	609	14.62	-1	245	16.15	0
ВМЗ	1	104.70	-0.25	0.03	0.79	3.04	0.58	13.76	260	8.10	18			
ВолгаТелеком	1	104.70	-1.13	-0.86	-0.50	2.29	1.15	14.20	434	10.31	102			
ВТБ	3	108.95	-0.12	0.13	1.04	3.58	2.58	12.79	435	6.22	-1			
ВТБ	4	99.93	-0.12	-0.02	-0.06	2.25	0.03	5.37	1556	5.52	3 *	100	5.62	42
Вымпелком Финанс	РА02	97.41	-5.20	-4.98	-4.69	-0.50	0.77	10.08	518	12.28	429			
Газпром	2	106.90	-0.93	-0.65	-0.62	2.29	0.78	14.03	324	7.13	95			
Газпром	3	100.95	-0.59	-0.43	-0.39	3.44	0.30	7.80	765	7.75	32			
Главмострой-Финанс	2	99.26	0.01	0.28	1.22	3.61	-	14.15	894	15.32	0 *	164	16.12	1
ГОТЭК	1	98.85	0.20	0.48	0.19	3.53	1.02	14.33	539	15.66	-16 *	175	16.75	-39
Группа "ОСТ"	2	101.12	0.31	0.54	1.14	3.59	0.22	13.11	217	12.01	-61	35	16.34	-209
ГТ-ТЭЦ Энерго	2	99.92	-0.01	0.23	1.16	3.27	0.22	12.21	555	12.96	1	9	15.27	152
Дальсвязь	1	104.00	-0.95	-0.67	-0.29	-	1.11	14.27	701	11.96	57	337	10.55	104
Джей-Эф-Си	1	100.50	-0.15	0.12	1.05	3.63	0.39	13.58	296	13.84	18 *			
Э-д "Микрон"	2	100.10	-0.12	0.16	0.82	2.75	0.30	14.08	23	12.59	100			
Ижмаш-Авто	1	95.89	0.42	0.65	0.81	2.35	1.50	12.63	820	15.22	-22 *	274	18.95	-51
Илим Палп Финанс	1	101.29	0.00	0.28	0.73	5.94	0.28	14.53	459	14.50	-2	99	9.99	-33
Инвестторгбанк	1	99.54	0.04	0.30	1.40	2.72	1.01	13.67	289	14.88	-7 *			
ИНПРОМ	1	96.78	-1.22	-0.94	1.23	3.83	0.17	13.71	857	15.77	69 *	132	22.76	383
ИНТЕКО	1	100.50	0.10	0.30	0.85	5.07	0.15	10.53	793	10.95	-6	65	18.63	25
ИРКУТ	2	104.55	0.23	0.52	0.36	3.53	0.53	15.05	323	10.66	-42			
КБ "МИА"	1	100.00	0.45	0.64	0.76	2.27	2.03	9.88	2837	10.38	-9 *			
Красный Восток-Инвест	1	99.30	-0.22	0.00	0.37	3.24	0.35	11.19	803	12.20	13	72	14.64	129
Криогенмаш	1	100.33	-0.37	-0.11	1.22	2.58	0.45	13.33	156	12.81	82 *			
Кристал Финанс	1	97.00	-0.55	-0.31	0.67	2.91	1.89	11.87	786	14.10	33	240	15.03	96
Куйбышевгазот-инвест	1	100.46	-0.04	0.18	1.07	2.91	-	11.61	548	12.18	3 *	93	10.15	2
ЛОМО	2	99.35	-0.13	0.16	0.50	2.81	0.80	14.50	574	16.43	11 *	216	16.62	26
МаирИнвест	1	97.75	-0.40	-0.15	0.70	2.57	2.30	12.29	840	14.14	23 *	119	19.71	161
Мастер-Банк	1	99.85	0.00	0.27	0.95	5.12	0.64	13.98	175	14.56	-2			
МГТС	A3	102.00	0.00	0.30	0.47	7.92	1.14	15.76	56	3.68	-136			
МГТС	A4	101.40	-0.49	-0.30	1.14	3.76	1.28	9.74	1590	9.82	14 *	499	9.07	39
МегаФон	2	98.75	-0.42	-0.24	-0.48	4.33	0.61	9.25	848	10.13	22			
МЕЧЕЛ ТД	1	100.64	0.00	0.21	0.58	5.35	-	11.04	1641	11.90	0 *	549	11.59	0
МиГ-Финанс	1	96.78	5.42	5.30	-0.28	0.73	1.23	16.49	1632	17.78	-188 *	365	20.72	-659
Микоян. мясокомбинат	1	101.10	-0.53	-0.25	0.49	3.42	-	13.87	643	14.21	36 *	95	9.83	159
МКШВ	1	100.00	6.95	7.13	3.63	3.33	3.98	14.04	866	14.79	-372			
НИКОСХИМ-ИНВЕСТ	1	99.55	0.14	0.44	1.07	3.27	-	15.96	730	15.36	-11	2	91.97	5369
Новые Черемушки	1	100.81	0.01	0.35	1.18	4.65	0.44	17.56	148	15.61	-17			
НОМОС-Банк	6	96.00	0.26	0.45	-0.23	5.09	2.88	10.11	975	12.15	-11			
Нортгаз-Финанс	1	101.68	-0.49	-0.19	0.60	5.05	0.33	15.51	330	14.32	55			
ОАО "Мечел"	1	101.20	0.72	0.91	1.51	3.59	0.08	11.64	413	11.42	-73 *	49	3.18	-558
ОМЗ	4	101.07	-0.47	-0.22	-2.01	3.98	0.30	12.41	1535	13.05	16 *	261	11.48	65
Парижская коммуна	1	104.14	-0.02	0.42	0.34	7.01	0.62	22.86	171	14.90	-35			
Парнас-М	1	100.05	0.11	0.34	1.10	4.27	-	12.36	456	13.32	-10 *	92	12.55	-44
ПИК	4	99.16	1.00	1.22	1.06	4.55	1.31	12.78	197	14.95	-193			
ПИТ Инвестментс	1	100.86	-0.18	0.14	0.88	3.31	0.12	16.29	653	12.68	6	107	13.48	36
Полиметалл	1	106.00	0.24	0.54	2.30	5.91	3.81	16.34	462	12.48	-30	98	-3.95	-213
Промсвязьбанк	4	99.95	-0.25	-0.06	-	-	0.10	9.90	1052	10.26	10 *	513	10.28	20
ПЭФ Союз	1	100.80	-0.20	0.10	1.29	4.03	0.50	15.42	1029	16.21	9 *	296	15.18	22
Разгуляй-Центр	1	96.04	1.02	1.34	1.62	3.02	0.42	16.58	538	18.65	-86	172	24.18	-210
РАО ЕЭС России	P2	106.95	-0.31	-0.04	0.45	2.60	0.38	13.74	311	6.53	20			
Росбанк	1	98.89	-0.11	0.08	0.57	2.58	0.20	9.69	1524	10.50	4 *	62	9.59	55
РОСИНТЕР	1	103.00	-0.59	-0.26	0.06	4.78	2.18	16.90	353	14.88	64			
РОСИНТЕР	2	99.60	-	-	1.31	-	-	11.78	1296	12.70	-	113	13.36	#3НАЧ!

Основные индикаторы рынка корпоративных облигаций

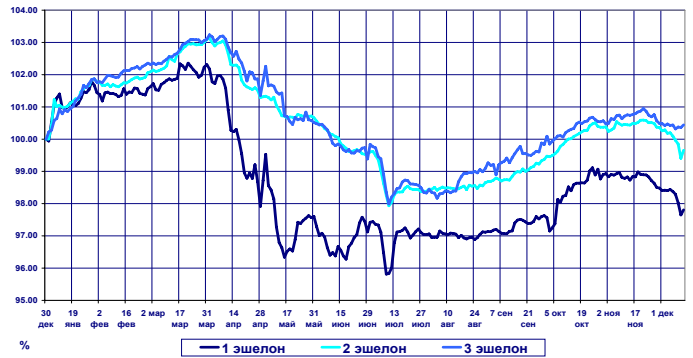
Эмитент	Выпуск	Средневзв. изменение		Совокупный доход			Спред между котир. спроса и предл. %	Текущая дох-ть %	Погашение		Оферта				
		вешен. цена%	цены за неделю %	(с учетом НКД)	1 мес	2 мес			3 мес	Срок, дней	Дох-ть % год-х	Измен-е дох-ти, б.п.	Срок, дней	Дох-ть % год-х	Измен-е дох-ти, б.п.
РС - Финанс	1	108.00	0.93	1.22	1.82	5.07	3.85	17.62	233	7.22	-186				
РусАвто Финанс	1	100.00	-0.25	0.04	0.79	3.29	0.60	14.85	524	14.81	19				
РУСАЛ Финансы	2	100.51	0.01	0.19	0.81	2.88	0.35	9.49	887	8.23	-2	157	8.32	-9	
Русский текстиль	1	102.62	-0.27	0.08	0.96	5.97	0.18	17.52	637	17.66	18				
САН Интербрю Финанс	1	105.55	-1.06	-0.80	-0.41	5.15	0.24	11.84	609	9.53	70				
САТУРН Инвест	1	101.80	0.00	0.29	1.44	4.20	-	14.88	599	14.61	-2	51	2.90	-146	
Свердловэнерго	1	97.40	1.25	1.43	4.44	-	0.08	11.43	807	13.28	-68 *	264	15.63	-182	
Северо-Зап. Телеком	2	102.63	-0.96	-0.71	-0.34	3.56	0.39	12.56	1023	12.63	45 *	295	10.04	122	
Северсталь-авто	1	102.00	0.00	0.20	-	4.93	1.14	10.59	1864	11.01	0 *	772	10.42	-1	
Севкабель-Финанс	1	100.00	-0.45	-0.15	-	-	1.01	15.15	1026	16.42	22 *	308	16.23	60	
СЗЛК	1	100.29	0.04	0.29	1.16	3.22	1.31	13.19	576	14.24	-3 *	212	13.48	-10	
Сибирьтелеком	3	106.04	-0.82	-0.53	-0.44	3.68	0.51	12.94	577	10.51	57				
Сибирьтелеком	4	104.50	-0.95	-0.69	-0.94	5.94	0.91	11.37	933	10.71	45				
СМАРТС	1	104.91	0.87	1.20	0.70	4.73	4.70	16.97	341	12.58	-120				
СМАРТС	2	100.00	0.00	0.25	0.33	4.05	1.31	12.92	924	14.22	0 *	194	13.75	-1	
СМАРТС	3	100.70	0.00	0.28	-	-	0.25	14.58	1750	14.59	-1 *	661	14.58	-1	
Союзобщемашбанк	1	37.52	-49.97	-46.06	-23.74	-44.29	-	34.43	393	199.52	14765 *	32	1670.44	136213	
СУ-155 Капитал	1	94.64	-0.38	-0.13	-1.78	2.79	1.31	12.64	836	15.94	24 *	106	32.51	253	
Татнефть	3	103.50	-0.30	-0.07	-0.35	3.63	1.36	11.01	564	9.73	20				
Таттелеком	3	100.37	0.63	0.87	1.25	4.80	0.55	12.33	873	12.89	-34 *	153	11.65	-160	
Татфондбанк	2	99.32	-0.18	0.07	0.93	3.34	0.40	13.11	498	13.21	14	134	14.91	54	
Тверской ВЗ	1	102.38	-0.31	-0.04	0.31	5.01	0.54	13.91	665	13.48	19 *	300	11.64	33	
ТД Евросеть	1	100.36	0.11	0.41	-	-	0.06	15.92	497	16.62	-11	15	7.34	-455	
Тинькофф - Инвест	1	102.80	0.22	0.59	0.87	3.95	0.15	19.44	136	12.32	-98				
ТМК	1	101.25	-0.04	0.22	0.71	3.24	0.35	13.54	675	13.62	2 *	128	10.10	-10	
ТНК	5	113.05	-0.99	-0.74	-1.06	2.50	0.22	13.19	714	7.83	53				
Транснефтепродукт	1	101.00	1.00	1.16	1.48	4.50	3.06	8.74	512	8.29	-80				
Уралвагонзавод-Ф	1	100.90	0.00	0.25	-	-	1.45	12.91	1386	13.46	0 *	295	12.33	-5	
Уралсвязьинформ	2	105.23	-0.61	-0.29	-0.07	2.59	0.58	16.37	235	9.20	77				
Уралсвязьинформ	6	106.24	-0.76	-0.48	-0.41	3.58	0.32	12.73	581	10.14	51				
ФК "ЕвразХолдинг"	1	101.65	-0.97	-0.74	-0.69	-	1.67	12.26	356	10.94	107				
ХК "АМТЕЛ"	1	100.00	-0.50	-0.26	0.67	2.47	0.81	12.39	1066	12.88	22 *	343	12.83	58	
Центральный телеграф	1	104.99	-0.01	0.28	1.10	4.00	0.38	15.11	616	13.28	-3				
ЦентрТелеком	2	102.74	0.53	0.81	1.06	3.31	0.39	15.22	128	7.79	-185				
ЦентрТелеком	3	103.12	-0.45	-0.22	-0.14	4.48	0.29	11.64	640	10.60	28	279	10.03	57	
ЦентрТелеком	4	105.22	-0.97	-0.69	-1.19	-	0.14	12.58	1711	12.66	30	702	11.01	58	
ЭФКО	1	103.25	-0.15	0.14	1.42	5.62	1.37	14.43	630	13.73	8 *	271	10.91	8	
ЮТК	1	103.15	-0.53	-0.26	-1.62	3.02	0.87	13.36	639	12.53	34				
ЮТК	2	99.87	-0.04	0.13	0.57	3.03	0.11	8.98	785	9.52	2 *	57	9.79	30	
ЮТК	3	100.00	-0.66	-0.41	-	-	0.38	12.02	1761	12.66	19 *	487	12.64	57	
Якутскэнерго	2	102.00	0.00	0.29	-	4.09	-	15.02	625	13.96	-3	79	6.35	-73	
В среднем по рынку:				-0.64	-0.29	0.28	3.21	0.69							

Ценовые индексы ИК "РЕГИОН"

Ценовые индексы рублевых облигаций

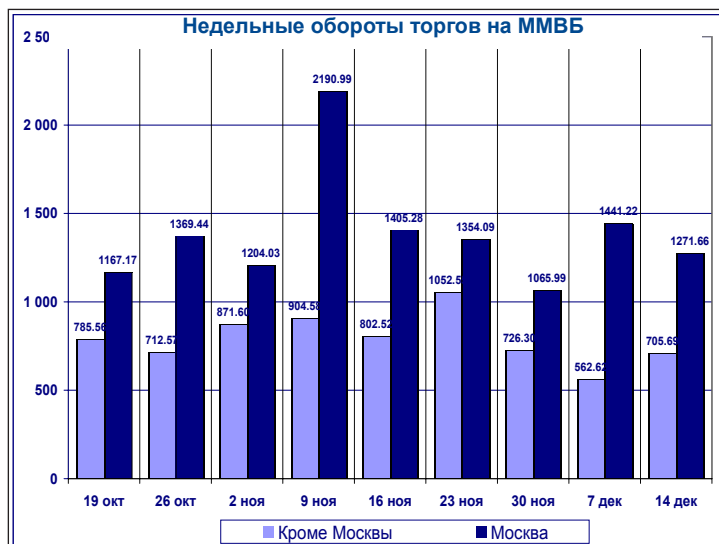


Ценовые индексы корпоративных облигаций



Основные индикаторы рынка муниципальных облигаций

Выпуск	Средневзвешен.		Изменение цен за			Совокупный доход (с учетом НКД)			Спред между котир. спроса и предл.%		Текущая дох-ть %	Погашение		Изменение доходности б.п.		
	цена%	неделю %	1 нед	2 нед	1 мес	1 нед	2 нед	1 мес	и предл.%	Срок, дней		Дох-ть % год-х	1 нед . 2 нед 1 мес			
													1 нед	2 нед	1 мес	
МГор28-об	109.04	-0.17	0.09	0.34	1.39	0.64				13.35	376	6.02	3	-25	-37	
МГор31-об	104.92	-1.02	-0.83	-0.65	-0.40	0.25				9.47	887	7.99	49	47	60	
МГор32-об	104.49	-0.32	-0.14	0.04	0.17	0.52				9.52	527	6.88	21	2	-4	
МГор37-об	104.19	-0.79	-0.60	-0.42	0.30	0.24				9.40	648	7.67	49	37	75	
МГор38-об	108.96	-0.95	-0.74	-0.57	0.10	0.37				8.80	2202	8.26	22	24	27	
МГор39-об	104.68	-1.18	-0.96	-0.79	-0.09	0.14				9.20	3506	8.23	19	7	22	
МГор40-об	105.65	-1.03	-0.84	-0.66	0.05	0.28				9.35	1046	8.01	42	32	53	
Белгор2002	108.40	-0.32	0.01	0.34	1.66	1.05				16.84	371	10.59	22	-12	-65	
Белгор2003	107.58	0.12	0.38	0.65	1.72	0.37				13.70	1230	11.70	-7	-6	-48	
Ирк.Обл(а)	99.79	0.19	0.40	0.61	1.47	0.35				11.02	950	11.22	-14	9	21	
КОМИ 5в об	109.50	-3.52	-3.16	-2.90	-1.87	0.82				14.15	1105	10.80	151	35	10	
КОМИ 6в об	111.22	0.65	0.89	1.14	2.15	0.37				12.76	2130	10.58	-18	-25	-18	
КОМИ 7в об	94.30	-0.32	-0.07	0.17	0.41	1.57				12.63	3265	11.36	5	14	-	
Краснодкр	100.00	-0.25	-0.04	0.17	-3.83	0.50				10.91	882	10.67	12	6	-3	
Красноярск, 2	100.15	0.00	0.05	0.10	0.29	0.14				2.49	682	12.24	12	20	70	
КраснЯрк 2	100.85	0.05	0.25	0.46	1.29	0.50				10.68	681	10.85	-4	11	49	
КраснЯркр	100.35	-0.35	-0.15	-2.48	-1.69	0.15				10.24	359	10.29	38	34	33	
Мос.обл.3в	104.06	-0.36	-0.16	0.04	0.83	0.10				10.22	978	9.46	16	3	17	
Мос.обл.4в	104.59	-1.34	-1.07	-0.89	-0.14	0.19				9.86	1589	10.03	41	37	59	
НижгорОбл1	100.59	-0.10	0.12	0.35	1.22	0.25				11.58	687	11.94	6	5	-	
НовсибОбл1	101.84	-0.11	0.14	0.40	-0.65	0.42				13.07	590	12.80	7	38	-15	
НовсибОбл2	100.39	-0.42	-0.16	0.02	0.02	0.19				13.19	1080	13.80	19	-	-	
Самара03-1	103.25	-0.85	-0.61	-0.40	0.48	0.24				11.37	567	10.08	60	49	17	
ТверОбл об	110.30	0.25	0.55	0.84	-1.30	0.27				15.20	709	11.39	-22	0	22	
Томск.об-1	100.70	-0.79	-0.52	-0.28	0.66	1.20				12.31	590	11.60	50	50	22	
Томск.об-2	99.55	-0.01	0.22	0.44	1.37	0.40				11.81	1033	11.49	-1	28	23	
УФА-2003-1	99.50	-0.10	0.09	0.28	1.03	0.29				9.68	581	10.63	8	15	33	
Хабаровск4	102.00	-0.05	0.20	0.44	-1.45	0.99				12.76	256	10.48	-6	57	-112	
Хабаровск5	100.07	0.13	0.35	0.57	1.48	0.15				11.60	660	11.62	-9	-6	1	
ХантМан5об	108.75	-0.96	-0.74	-0.54	-4.82	1.89				10.97	1260	9.19	33	24	27	
Чувашия	101.00	0.20	0.42	0.65	-0.62	0.19				11.76	241	10.81	-38	-39	-64	
Чувашия-03	94.03	-0.02	0.17	0.36	1.13	0.45				10.46	850	13.09	4	5	13	
Якут-05 об	95.16	-1.02	-0.81	-0.61	0.18	0.21				10.35	858	12.09	55	65	76	
ЯрОбл-03	101.60	-0.20	0.04	0.27	0.71	0.67				12.19	703	11.48	12	47	-	



TOP-10 по недельному обороту на ММВБ*

Выпуск	Оборот, тыс. руб.	% от недельного оборота	% от суммарн. нед. оборота
Москва			
МГор39-об	263 259	20.7%	13.3%
МГор40-об	215 468	16.9%	10.9%
МГор31-об	215 118	16.9%	10.9%
МГор32-об	174 023	13.7%	8.8%
МГор37-об	102 476	8.1%	5.2%
Остальные	301 320	23.7%	15.2%
Итого	1 271 664	100.0%	64.3%
Кроме Москвы			
Мос.обл.4в	278 247	39.4%	14.1%
Мос.обл.3в	127 244	18.0%	6.4%
КОМИ 6в об	55 548	7.9%	2.8%
НовсибОбл2	41 450	5.9%	2.1%
КОМИ 5в об	23 411	3.3%	1.2%
Остальные	179 787	25.5%	9.1%
Итого	705 689	100.0%	35.7%
Всего	1 977 353		100.0%

* 8-14 декабря 2004 г.

Первичные размещения и ближайшие эмиссии

Размещения

ОАО "РЖД"

Объем выпусков	12.0 млрд.руб.;
Сроки обращения	1,3 и 5лет;
Ставка купона	на аукционе;
Цена размещения	100%;
Выплата купона	2 раза в год;

ОАО "Российские железные дороги" 8 декабря полностью разместило три выпуска облигаций на общую сумму 12 млрд.рублей. Размещение ценных бумаг прошло по открытой подписке на ММВБ. По однолетним облигациям РЖД 1-й серии эмитентом была установлена ставка купона в размере 6,59% годовых (эффективная доходность к погашению составила 6,7% годовых). Спрос на облигации на аукционе составил 5,3 млрд. рублей, что на 32,5% превышает объем выпуска. Всего в ходе размещения было заключено 38 сделок. По трехлетним облигациям 2-й серии эмитентом была установлена ставка купона в размере 7,75% годовых (эффективная доходность к погашению составила 7,9% годовых). Спрос на облигации достиг 5,8 млрд. рублей, что на 45% превышает объем выпуска. Всего в ходе размещения была заключена 51 сделка. По пятилетним облигациям серии 3-й серии эмитентом была установлена ставка купона в размере 8,33% годовых (эффективная доходность к погашению составила 8,5% годовых). Спрос на облигации составил 5,2 млрд. рублей, что на 30% превышает объем выпуска. Всего в ходе размещения заключено 45 сделок. Организаторами облигационного займа ОАО "РЖД" выступают Вэб-инвест банк и JP Morgan Bank.

ОАО "Россельхозбанк"

Объем выпуска	3.0 млрд.руб.;
Срок обращения	1274 дня;
Ставка купона	1-6куп на аукционе; ост.опред.эмитент.
Цена размещения	100.0 %;
Выплата купона	4 раза в год;
Оферта купона;	в дату вып.4-го
Цена	100%

Ставка первого купона облигаций Россельхозбанка по итогам аукциона, который состоялся на ММВБ 8 декабря, установлена на уровне 9% годовых. Выпуск размещен полностью. Условиями выпуска предусмотрена оферта по цене 100% от номинала со сроком исполнения 9 декабря 2005 года. Эффективная доходность к оферте 9.31% годовых. Организатором и андеррайтером выпуска облигаций является Внешторгбанк.

ООО "Росхлебпродукт"

Объем выпуска	1.0 млрд.руб.;
Срок обращения	364 дня;
Ставка купона	на аукционе;
Цена размещения	100%;
Выплата купона	2 раза в год;

8 декабря состоялась размещение 1-го выпуска облигаций ООО "Росхлебпродукт". Ставка первого купона по итогам аукциона, который прошел на ММВБ, установлена на уровне 12,37% годовых. Эффективная доходность к погашению составила 12,75% годовых. Организатор - Росбанк.

Иркутская область

Объем выпуска	125 млн.руб.;
Срок обращения	3 года;
Ставка купона	1куп=11.5%; 2и3куп=11%; 4и5куп=10.5%; 6куп=10%
Цена размещения	на аукционе;
Выплата купона	2 раза в год;

9 декабря на ММВБ полностью был размещен дополнительный выпуск облигаций Иркутской области. В ходе аукциона была подана 41 заявка на общую сумму 444.625 млн.рублей по номиналу. По результатам аукциона была определена цена отсечения, которая составила 99,44% от номинальной стоимости облигаций. Средневзвешенная цена составила 99,46%, что соответствует доходности к погашению 11,46% годовых. При размещении участниками аукциона был также уплачен накопленный купонный доход в размере 44 руб. 42 коп. на одну облигацию, что составило в общей сумме 5.6 млн.рублей. Погашение номинальной стоимости облигаций: 20 июля 2005 года - 30% номинальной стоимости, 20 июля 2006 года - 35% номинальной стоимости, 22 июля 2007 года - 35% номинальной стоимости. Андеррайтер выпуска - ООО "Брокерская компания "Регион" (входит в Группу компаний "РЕГИОН"), со-андеррайтером - АКБ "Союз".

ОАО "Хлебозавод № 28"

Объем выпуска	75 млн.руб.;
Срок обращения	728 дней;
Ставка купона	на аукционе;
Цена размещения	100%;
Выплата купона	2 раза в год;

9 декабря ОАО "Хлебозавод N 28" полностью разместило дебютный выпуск своих облигаций на 75 млн. руб. Эффективная доходность к погашению 16.99% годовых. Ставка первого купона была определена на конкурсе в ходе размещения выпуска на ММВБ. Облигации размещались по номиналу по открытой подписке. Организатор - ОАО "АКБ "Московский индустриальный банк".

Первичные размещения и ближайшие эмиссии

ООО "Джей Эф Си Интернешнл"

Объём выпуска	1.2 млрд.руб.;
Срок обращения	3 года;
Ставка купона	1и2куп-на аукционе; 3и4куп=1куп-1%; ост.опред.эмитент.
Цена размещения	100%;
Выплата купона	2 раза в год;

ООО "Джей Эф Си Интернешнл" 9 декабря завершило размещение облигационного займа второй серии на 1,2 млрд. рублей. Размещение выпуска началось 7 декабря. В ходе аукциона по размещению была подана 81 заявка на сумму 1139.4 млн. рублей. Диапазон заявок по купону составлял 13,5-16% годовых. По итогам аукциона эмитентом принято решение об установлении ставки первого и второго купонов в размере 14% годовых, что соответствует

доходности выпуска к годовой оферте на уровне 14,49% годовых, к двухлетней оферте -13,91% годовых. Погашение бумаг производится частями: первые 50% номинальной стоимости погашаются через 2,5 года обращения, остальные 50% - через 3года обращения. Организатор - ФК "Уралсиб".

Ближайшие эмиссии

Пермь

Объём выпуска	200 млн.руб;
Срок обращения	2 года;
Ставка купона	12% годовых.
Цена размещения	на аукционе;
Выплата купона	4 раза в год;

15 декабря на внебиржевом рынке начнётся размещение облигаций Перми на сумму 200 млн.руб. Организатор - Росбанк.

Воронежская область

Объём выпуска	600 млн.руб;
Срок обращения	3 года;
Ставка купона	13% годовых.
Цена размещения	на аукционе;
Выплата купона	4 раза в год;

15 декабря на внебиржевом рынке начнётся размещение облигаций воронежской области на сумму 600 млн.руб. Организатор - Росбанк.

Барнаул

Объём выпуска	200 млн.руб;
Срок обращения	2 года;
Ставка купона	1-ый год 14%; 2-ой год 13%;
Цена размещения	на аукционе;
Выплата купона	4 раза в год;

16 декабря на ММВБ начнётся размещение облигаций Барнаула. Объём выпуска 200 млн.руб. Купонный доход фиксированный, цена размещения будет определена в ходе аукциона. Организатор - Гута-Банк.

Ленинградская область

Объём выпуска	700 млн.руб;
Срок обращения	10 лет;

Ленинградская область 17 декабря по закрытой подписке начнет размещение 10-летних облигаций первого транша на 700 млн.рублей. К размещению второго транша облигаций на 600 млн. рублей намечено приступить в начале 2005 года. Генеральным агентом облигационного выпуска на 1,3 млрд. рублей выступает Вэб-инвест банк.

ООО "Финанс Интернэшнл Инвест"

Объём выпуска	1.0 млрд.руб;
Срок обращения	1 года;
Ставка купона	на аукционе;
Цена размещения	100.0 %;
Выплата купона	2 раза в год;

ООО "Финанс Интернэшнл Инвест" планирует начать размещение на ММВБ дебютного облигационного займа на 1 млрд. руб. ориентировочно 21 декабря. Организатор выпуска - инвестиционный банк "Траст".

Первичные размещения и ближайшие эмиссии**Ближайшие эмиссии****ОАО "ФСК ЕЭС"**

Объём выпуска	5.0 млрд.руб;
Срок обращения	3 года;
Ставка купона	на аукционе;
Цена размещения	100.0 %;
Выплата купона	2 раза в год;

ОАО "Федеральная сетевая компания Единой энергетической системы" планирует начать размещение дебютного выпуска облигаций 21 декабря (ориентировочно). Оферты нет. Организатор - ИК "Тройка Диалог".

ЗАО "СТИН-финанс"

Объём выпуска	300 млн.руб;
Срок обращения	1092 года;
Ставка купона	1и2 куп на аукционе; ост.опред.эмитент;
Цена размещения	100.0 %;
Выплата купона	2 раза в год;

22 декабря начнется размещение выпуска облигаций ЗАО "СТИН-финанс". Способ размещения ценных бумаг - открытая подписка. Как говорится в сообщении компании, цена размещения ценных бумаг - 1000 руб. Организатор - Пробизнесбанк.

ОАО "Искитимцемент"

Объём выпуска	200 млн.руб;
Срок обращения	731 года;
Ставка купона	на аукционе;
Цена размещения	100.0 %;
Выплата купона	4 раза в год;
Оферта	в дату вып.4куп.
Цена выкупа	100%

ОАО "Искитимцемент" планирует 23 декабря начать размещение облигационного займа на 200 млн. рублей. Размещение 200 тыс. облигаций планируется осуществить по открытой подписке по номинальной стоимости, которая составляет 1 тыс. рублей. Эмитент обязуется досрочно приобрести облигации у держателей по их требованию в дату начала пятого купонного периода. Организатор прогнозирует ставку купона в диапазоне 15-15,5% годовых.

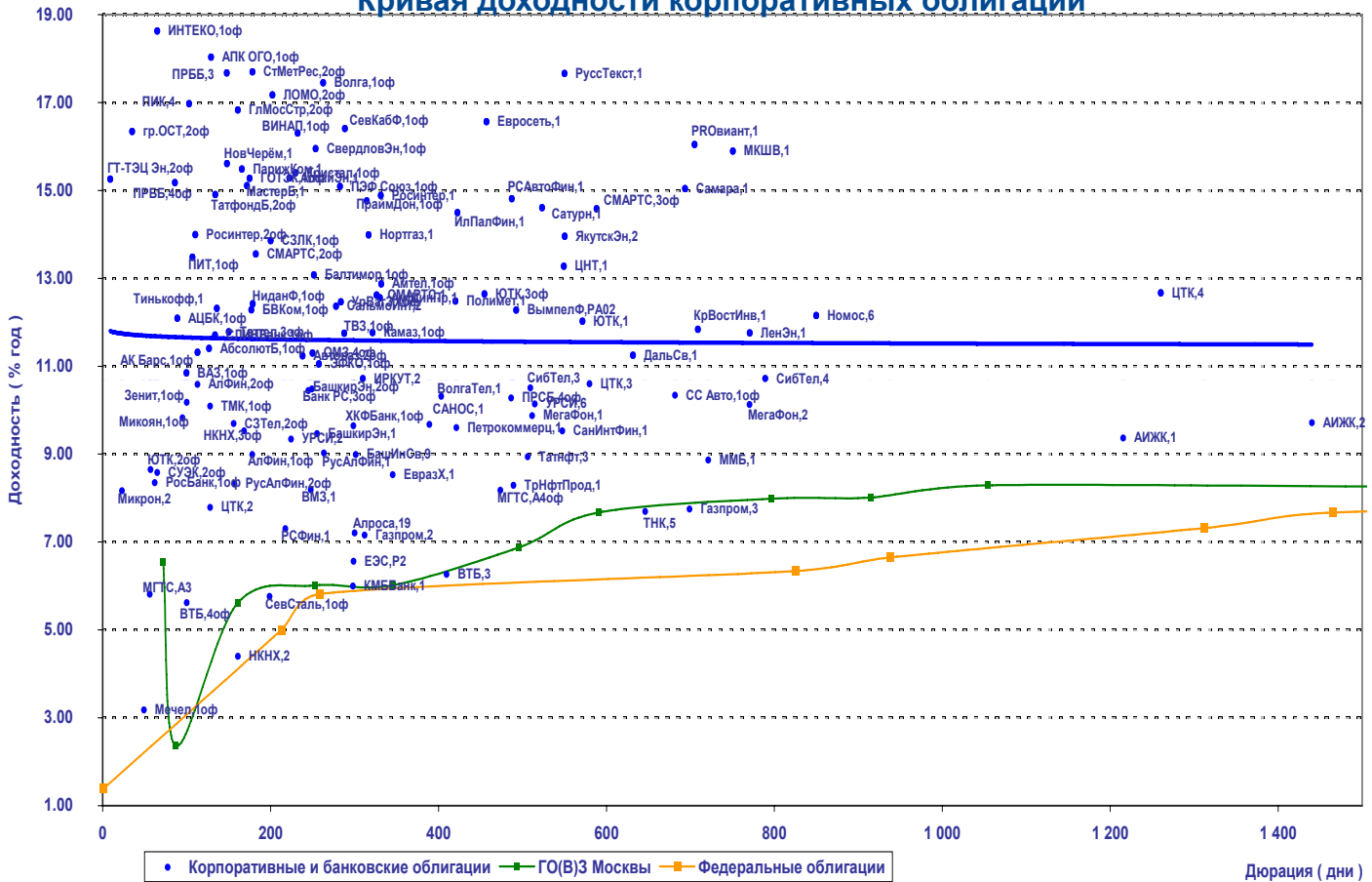
Ногинский район МО

Объём выпуска	250 млн.руб;
Срок обращения	546 дней;
Цена размещения	на аукционе;
Выплата купона	4 раза в год;

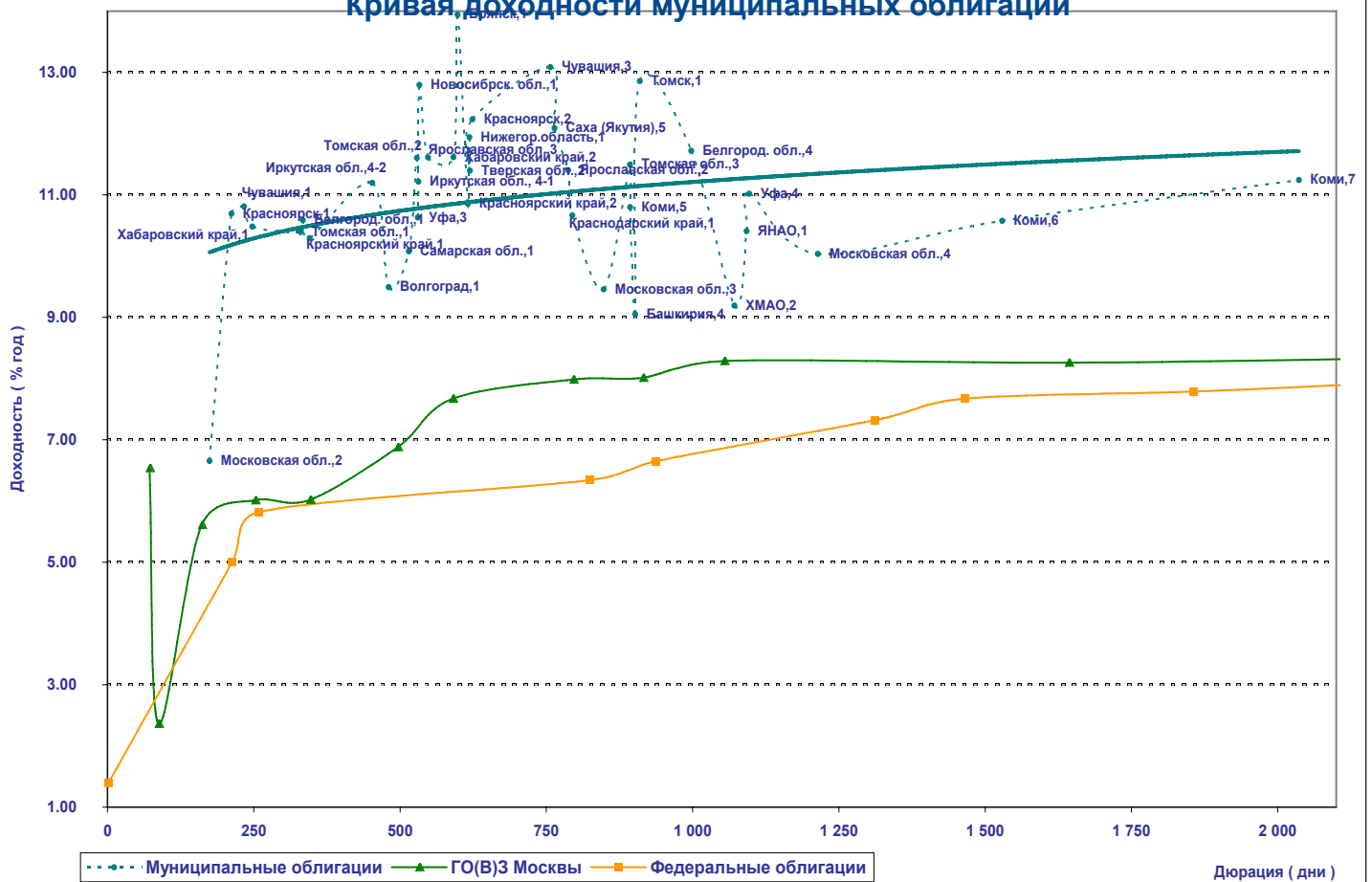
Размещение облигационного займа планируется осуществить на ММВБ 23 декабря 2004 г. Министерством финансов Российской Федерации 18 ноября 2004 года зарегистрированы Условия эмиссии Облигаций Муниципального образования "Ногинский район Московской области". Генеральным агентом, Организатором и Андеррайтером займа является ЗАО "КБ "ГУТА-БАНК".

“Кривые доходности”

Кривая доходности корпоративных облигаций



Кривая доходности муниципальных облигаций



Планы по выпуску облигаций

Корпоративные				РАЗМЕЩЕНИЯ		Муниципальные	
Дата размещения	Эмитент	Объем выпуска млн. руб.	Период обращения	Дата размещения	Эмитент	Объем выпуска млн. руб.	Период обращения
12.21.2004	ОАО "ФСК ЕЭС"	5 000	3 года	12.15.2004	Пермь	200	2 года
12.21.2004	ООО "Финанс Интернэшнл Инвест"	1 000	1 год	12.15.2004	Воронежская область	600	3 года
12.22.2004	ЗАО "СТИН-финанс"	300	1092 дня	12.16.2004	Барнаул	200	2 года
12.23.2004	ОАО "Искитимцемент"	200	731 день	12.17.2004	Ленинградская область	700	10 лет
*	итого :	6 500		12.23.2004	Ногинский район МО	250	546 дней
				*	итого :	1 950	

Корпоративные			ЗАРЕГИСТРИРОВАННЫЕ ВЫПУСКИ		Муниципальные	
Эмитент	Объем выпуска млн. руб.	Период обращения	Эмитент	Объем выпуска млн. руб.	Период обращения	
Банк ИБГ "НИКОйл"	2 000	3 года	Тамбовская обл.	200	3-5 лет	
НКНХ	1 500	7 лет	ЯНАО	1 200	1-5 лет	
ОАО "Салют-Энергия"	3 000	1092 дня	Москва	10 000	6 лет	
ОАО "Минудобрения"	950	3 года	Москва	5 000	3 года	
ЗАО «Вулкан Финанс»	1 000	3 года	Москва	5 000	3.7 лет	
ОАО АПК "Хлеб Алтая"	350	3 года	Москва	5 000	10 лет	
ОАО "Московский кредитный банк"	500	728 дней	Ленинградская область	600	10 лет	
ООО "Натур Продукт - Инвест"	275	728 дней	Новосибирск	200	2 года	
ЧТПЗ	3 000	1820 дней	*	итого :	27 200	
ОАО "ГТ-ТЭЦ Энерго"	1 500	1092 дня				
ЗАО "Балтимор-Нева"	1 000	1456 дней				
Банк Авангард	1 000	3 года				
АКБ "РОССИЙСКИЙ КАПИТАЛ"	500	728 дней				
Волжское пароходство	500	1092 дня				
ЗАО «Северный город»	200	728 дней				
АКБ "Электроника"	500	1095 дней				
ООО "СУ-155 КАПИТАЛ"	2 500	3 года				
ГАЗПРОМ	5 000	3 года				
ООО "Балтфинанс"	500	1092 дня				
ОАО "Уралсвязьинформ"	2 000	3 года				
ЗАО "ДельтаБанк"	500	1092 дня				
ЗАО "ИНКОМ-Финанс"	1 500	1460 дней				
ООО "Камская долина-Финанс"	100	720 дней				
Мегафон	3 000	3 года				
Мегафон	2 300	4 года				
ОАО "РТК-ЛИЗИНГ"	2 250	3 года				
ЗАО «ТМК»	3 000	1456 дней				
Банк Союз	1 000	1092 дня				
ОАО "ТВЗ"	900	1095 дней				
ООО "АПК "Аркада"	600	1095 дней				
ГАЗПРОМ	5 000	4 года				
ООО "Хайленд Голд Финанс"	750	н.д.				
ЗАО "Марта Финанс"	700	1092 дня				
*	итого :	49 375				

Планы по выпуску облигаций

Корпоративные			ПРИНЯТО РЕШЕНИЕ			Муниципальные		
Эмитент	Объем выпуска млн. руб.	Период обращения	Эмитент	Объем выпуска млн. руб.	Период обращения	Эмитент	Объем выпуска млн. руб.	Период обращения
ОАО "Татэнерго"	1 500	3 года						
ТД "Перекресток"	1 500	3 года						
ООО «Миракс-Ленстроймонтаж»		1 000 3 года						
ОАО "Импэксбанк"	1 000	1095 дней						
ЗАО КБ "Олимпийский"	500	2 года						
Интрастбанк	500	н.д.						
ОАО «Детский мир»	2 000	до 10 лет						
ОАО "Дзержинская ТЭЦ"	1 950	7 лет						
АО "Северо-Западный Телеком"		3 000 6 лет						
ОАО "Кокс"	1 000	н.д.						
Банк "Глобэкс"	500	2 года						
ЕЭСК	500	3 года						
Группа "ЛСР"	1 000	н.д.						
ЗАО "Пересвет-Инвест"	200	2.5 года						
Мегафон	1 500	5 лет						
ООО "Арсенал-Финанс"	200	1092 дня						
УК "Русский уголь"	500	н.д.						
ОАО "Седьмой континент"	1 500	3 года						
ООО "ПРОДСТРОЙМАШ-Н"	500	1,5 года						
Татнефтепродукт	100	3 года						
ОАО "Стройтрансгаз"	3 000	н.д.						
АО "Кузбассэнерго"	800	3 года						
ОАО "Кубаньэнерго"	1 200	3 года						
ОАО «Ленстройматериалы»	250	н.д.						
ООО "ВБТК-Финанс"	2 000	36 мес.						
ЗАО ИК "Элемтэ"	200	1081 день						
ОАО "Карачаровский механический завод"	700	1092 дня						
ЗАО "Ист Лайн Хэндлинг"	3 000	1 092						
ООО "ЮСКК"	600	1092 дня						
НПО "САТУРН"	1 500	3 года						
* итого :	33 700							

Корпоративные			ОБЪЯВЛЕННЫЕ ПЛАНЫ			Муниципальные		
Эмитент	Объем выпуска млн. руб.	Период обращения	Эмитент	Объем выпуска млн. руб.	Период обращения	Эмитент	Объем выпуска млн. руб.	Период обращения
ОАО "Компания Усть-Луга"	500	3 года						
АИКБ "Татфондбанк"	800	н.д.						
ООО "Арсенал-Финанс"	500	н.д.						
ОАО "Авиакомпания "Трансаэро"	1 000	1.5-2 года						
ОАО "Московская топливная компания"	1 000	н.д.						
ОАО "Ильюшин-Финанс Ко"	н.д.	н.д.						
ОАО "Альянс Русский Текстиль"	1 000	н.д.						
НТ Компьютер	600	н.д.						
ОАО "Балтийский завод"	1 000	1 год						
ЗАО "Центральное управление недвижимости"	1 000	5 лет						
ОАО "Аптечная сеть "36,6"	600	3 года						
Ураллига банк	195	2 года						
МДМ-Банк	3 000	3 года						
Банк Москвы	1 000	н.д.						
ОАО "Оргэнергогаз"	500	н.д.						
ОАО "Омскэнерго"	500	2 года						
ООО "КБ ЛОКО-Банк"	н.д.	н.д.						

Планы по выпуску облигаций

Корпоративные			ОБЪЯВЛЕННЫЕ ПЛАНЫ		Муниципальные	
Эмитент	Объем выпуска млн. руб.	Период обращения	Эмитент	Объем выпуска млн. руб.	Период обращения	
КМБ-Банк	300	5 лет				
ЗАО "ТД Синарского трубного завода"	800	2 года				
ОАО "РИТЭК"	2 200	3 года				
ТрансКредитБанк	500	н.д.				
ОАО "Кондитерский концерн Бабаевский"	500	728 дней				
ОАО «Рот-Фронт»	300	3 года				
МБРР	500	1 год				
Группа компаний "Аквариус"	1 000	н.д.				
Таганрогский металлургический завод	1 000	н.д.				
ОАО "Новосибирскэнерго"	300	3 года.				
Ист Бридж банк	500	н.д.				
Вэб-инвест банк	1 000	3-5 лет				
М-Индустрия	60	2 года				
"ОАО ""Аэрофлот - российские авиалинии"""	1 500	3-5 лет				
ГАЗ	1 000	5 лет				
ООО "Поспелихинская макаронная фабрика"	300	н.д.				
ООО "КАМАЗ-Финанс"	1 200	н.д.				
Эллипс банк	100	н.д.				
ИКМО	1 000	н.д.				
Межпромбанк	2 000	н.д.				
ПИК	1 000	н.д.				
ОАО "Алтайэнерго"	650	н.д.				
ОАО «Татметалл»	н.д.	н.д.				
АО "Нижновэнерго"	2 000	не < 5лет				
"Атлант-Союз"	н.д.	н.д.				

Календарь рынка облигаций

Дата	Событие	Субъект	Комментарий
12.15.2004	Донской табак,1	Выплата купона	Сумма выплат-3.5 млн.руб.
12.15.2004	Парнас-М,1	Выплата купона	Сумма выплат-15.894 млн.руб.
12.15.2004	Банк Русский Стандарт,2	Выплата купона	Сумма выплат-70 млн.руб.
12.15.2004	Лен.область,26001	Выплата купона	Сумма выплат - 55.888 млн.руб.
12.16.2004	Куйбышевазот-инвест,1	Выплата купона	Сумма выплат-17.951 млн.руб.
12.16.2004	НИКОСХИМ-ИНВЕСТ,1	Выплата купона	Сумма выплат-64.51 млн.руб.
12.16.2004	НИКОСХИМ-ИНВЕСТ,1	Оферта	Объем выпуска-750 млн.руб. Цена выкупа-100%.
12.16.2004	Роспечать,1	Выплата купона	Сумма выплат-43.755 млн.руб.
12.16.2004	НОК,1	Выплата купона и погашение	Сумма выплат-103.907 млн.руб.
12.16.2004	Москва,25029	Составление списка* для выплаты купона	
12.16.2004	Саха (Якутия),25004	Выплата купона	Сумма выплат - 37.4 млн.руб.
12.16.2004	Волгоградская обл.,26001	Выплата купона	Сумма выплат - 48.3 млн.руб.
12.17.2004	Амтелшинпром,1	Составление списка* для выплаты купона	Дата выплаты-24.12.2004
12.17.2004	МЕЧЕЛ ТД,1	Выплата купона	Сумма выплат-175.767 млн.руб.
12.17.2004	СУ-155 Капитал,1	Составление списка* для выплаты купона	Дата выплаты-28.12.2004
12.17.2004	Москва,25028	Составление списка* для выплаты купона	
12.17.2004	Новосибирск,25001	Составление списка* для выплаты купона	
12.17.2004	Москва,26038	Составление списка* для выплаты купона	
12.18.2004	Меллянефть,1	Составление списка* для выплаты купона и погашения	Дата выплаты-22.12.2004
12.18.2004	СМАРТС,2	Составление списка* для выплаты купона	Дата выплаты-26.12.2004
12.20.2004	Москва,25035	Выплата купона	Сумма выплат - 99.72 млн.руб.
12.20.2004	Лен.область,25001	Выплата купона и погашение	Сумма выплат - 415.628 млн.руб.
12.20.2004	Белгород. обл.,25003	Выплата купона	Сумма выплат - 14.211 млн.руб.
12.20.2004	Москва,25027	Выплата купона	Сумма выплат - 149.6 млн.руб.
12.20.2004	Новосибирск,25001	Выплата купона	Сумма выплат - 59.835 млн.руб.
12.21.2004	Северсталь,1	Составление списка* для выплаты купона	Дата выплаты-30.12.2004
12.21.2004	Татнефть,3	Составление списка* для выплаты купона	Дата выплаты-30.12.2004
12.21.2004	Югранзитсервис,1	Выплата купона	Сумма выплат-23.994 млн.руб.

Календарь рынка облигаций

Дата	Событие	Субъект	Комментарий
12.21.2004	Саха (Якутия),25003	Выплата купона	Сумма выплат - 23.936 млн.руб.
12.22.2004	КСФБ Капитал,2	Составление списка* для выплаты купона и погашения	Дата выплаты-03.01.2005
12.22.2004	Меллянефть,1	Выплата купона и погашение	Сумма выплат-52.493 млн.руб.
12.22.2004	Ист Лайн Хэндлинг,1	Выплата купона	Сумма выплат-67.315 млн.руб.
12.22.2004	ПИК,4	Составление списка* для выплаты купона	Дата выплаты-31.12.2004
12.22.2004	Глобус-Лизинг-Финанс,1	Составление списка* для выплаты купона	Дата выплаты-23.12.2004
12.22.2004	Система Финанс,2	Составление списка* для выплаты купона	Дата выплаты-31.12.2004
12.22.2004	Вологод.область,25001	Составление списка* для выплаты купона и погашения	
12.22.2004	Костромская обл.,25003	Выплата купона	Сумма выплат - 11.22 млн.руб.
12.23.2004	ГТ-ТЭЦ Энерго,2	Выплата купона	Сумма выплат-96.859 млн.руб.
12.23.2004	ГТ-ТЭЦ Энерго,2	Оферта	Объем выпуска-1500 млн.руб. Цена выкупа-100%.
12.23.2004	Глобус-Лизинг-Финанс,1	Выплата купона	Сумма выплат-11.967 млн.руб.
12.23.2004	Строймерресурс,2	Выплата купона	Сумма выплат-44.545 млн.руб.
12.23.2004	Вологод.область,25001	Выплата купона и погашение	Сумма выплат - 213.98 млн.руб.
12.24.2004	Амтелшинпром,1	Выплата купона	Сумма выплат-56.844 млн.руб.
12.24.2004	Коми,24005	Выплата купона	Сумма выплат - 19.945 млн.руб.
12.25.2004	Ротор,1	Составление списка* для выплаты купона	Дата выплаты-30.12.2004
12.26.2004	СМАРТС,2	Выплата купона	Сумма выплат-34.469 млн.руб.
12.27.2004	РОСИНТЕР,2	Составление списка* для выплаты купона	Дата выплаты-05.01.2005
12.27.2004	Москва,25028	Выплата купона	Сумма выплат - 112.2 млн.руб.
12.27.2004	Москва,25029	Выплата купона	Сумма выплат - 250.7 млн.руб.
12.27.2004	Москва,26038	Выплата купона	Сумма выплат - 250.7 млн.руб.
12.28.2004	ВБРР,2	Составление списка* для выплаты купона	Дата выплаты-07.01.2005
12.28.2004	Джей-Эф-Си,1	Составление списка* для выплаты купона	Дата выплаты-06.01.2005
12.28.2004	СУ-155 Капитал,1	Выплата купона	Сумма выплат-45.962 млн.руб.
12.28.2004	Сибирьтелеком,4	Составление списка* для выплаты купона	Дата выплаты-06.01.2005
12.28.2004	Сальмон Инт.,2	Составление списка* для выплаты купона	Дата выплаты-06.01.2005
12.29.2004	Кремний,1в1т	Составление списка* для выплаты купона	Дата выплаты-10.01.2005
12.29.2004	Северо-Зап.Телеком,2	Составление списка* для выплаты купона	Дата выплаты-05.01.2005
12.29.2004	МаирИнвест,1	Составление списка* для выплаты купона	Дата выплаты-04.01.2005
12.30.2004	Кремний,1в1т	Окончание подачи заявок на оферту	
12.30.2004	Северсталь,1	Выплата купона	Сумма выплат-145.848 млн.руб.
12.30.2004	Татнефть,3	Выплата купона	Сумма выплат-89.754 млн.руб.
12.30.2004	Ротор,1	Выплата купона	Сумма выплат-0.045 млн.руб.
12.31.2004	ПИК,4	Выплата купона и погашение части номинала	Сумма выплат-205.531 млн.руб.
12.31.2004	ЛОМО,2	Составление списка* для выплаты купона	Дата выплаты-11.01.2005
12.31.2004	Система Финанс,2	Выплата купона	Сумма выплат-104.712 млн.руб.

* держателей облигаций