

Обзор рынка облигаций

9 - 15 февраля 2005 г.

Еженедельный бюллетень

Основные индикаторы финансового рынка

Показатель	Значение *	Изменение	
		за неделю	за месяц
Рынок акций			
Индекс Dow Jones	10837.32	1.05%	1.96%
Индекс РТС	658.66	0.56%	9.46%
Валютный рынок			
Курс доллара ЦБ РФ, руб.	28.0207	-0.59%	-0.33%
Курс доллара ЕТС "сегодня", руб.	28.0206	-0.59%	-0.34%
Курс доллара ЕТС "завтра", руб.	28.0114	-0.63%	-0.40%
Доллар / Евро	1.3020	1.97%	-0.05%
Иена / Доллар	104.4	-1.29%	2.08%
Швейц.франк / Доллар	1.1905	-2.51%	0.43%
Денежный рынок			
Остатки на К/С по России, млн. руб.	218 000	-43 300	-70 400
Остатки на К/С по Москве, млн. руб.	143 000	-37 500	-64 300
Остатки на Д/С в ЦБ РФ, млн. руб.	183 900	-67 500	-74 000
MIACR "overnight"	1.44	0.56	0.59
MIBOR "overnight"	1.98	0.60	0.58
MIBOR 7 дней	2.95	0.14	0.16
MIBOR 30 дней	3.67	-0.30	-0.40
MIBOR 90 дней	5.68	-0.45	-0.62
MIBOR 180 дней	6.97	-0.40	-0.61
MIBOR 1 год	8.12	-0.70	-0.73
Долговой рублевый рынок, % годовых			
Средневзв. доходность ОФЗ	6.32	0.02	-0.55
Средневзв. доходность муниц. обл.	7.78	0.24	-0.51
облигации Москвы	6.75	0.47	0.02
облигации кроме Москвы	9.43	-0.23	-0.94
Вексельные индексы: 1 мес.	6.85	1.33	0.39
3 мес.	6.94	0.24	-0.78
6 мес.	8.04	0.15	-0.39
12 мес.	9.36	0.37	-0.51
Товарные рынки			
Нефть Brent, \$/bbl	44.81	4.35%	-0.82%
Нефть Urals, \$/bbl	39.70	5.36%	-4.27%
Золото, \$/Oz	425.63	3.11%	0.63%
Платина, \$/Oz	857.00	1.06%	2.02%
Международные рынки капитала, % годовых			
LIBOR USD 1 M	2.5900	0.0000	0.0900
LIBOR USD 3 M	2.8100	0.0394	0.1400
LIBOR USD 6 M	3.0313	0.0387	0.1288
LIBOR USD 12M	3.3600	0.0400	0.1125
LIBOR EUR 1 M	2.1031	0.0006	-0.0061
LIBOR EUR 3 M	2.1348	-0.0050	-0.0094
LIBOR EUR 6 M	2.1769	-0.0106	-0.0103
LIBOR EUR 12 M	2.2981	-0.0169	0.0013
Гособлигации США			
2 года	3.3475	0.0270	0.1100
5 лет	3.7100	0.0400	-0.0100
10 лет	4.1000	0.0600	-0.1000
30 лет	4.4840	0.0970	-0.1990

* по состоянию на 15 февраля 2005 года

В этом выпуске:

• Индексы долгового рынка ГК "Регион" 2

• Конъюнктура вторичного рынка 3

Положительный эффект от повышения агентством S&P рейтинга России до инвестиционного уровня на прошлой неделе практически исчерпал себя, основным фактором поддержания тенденции к плавному повышению цен рублевых муниципальных и корпоративных облигаций, наблюдаемой на прошлой неделе, стало укрепление рубля и сохранение высокого уровня рублевой ликвидности. Об этом свидетельствует и снижение активности участников вторичного рынка: биржевой оборот по муниципальным и корпоративным облигациям снизился в среднем на 60% и составил около 4,33 млрд. рублей (основная сессия ММВБ и СПВБ). Кроме того, снижению активности в первом эшелоне способствовал предстоящий аукцион по размещению пятилетних облигаций Газпрома, который фактически является первым в новом году размещением на рынке корпоративных облигаций. (подробнее стр.3)

• Основные индикаторы рынка

 Корпоративных облигаций 4-5

 Муниципальных облигаций 6

• Первичные размещения и ближайшие эмиссии

 Ближайшие эмиссии 7

• "Кривая" доходности 8

• Планы муниципальных и корпоративных эмитентов 9-11

• Календарь рынка облигаций 11-14

• Группа компаний "РЕГИОН" 15

Сравнительный анализ доходов от инвестиций

Срок	ОФЗ	Муниципал. обл.	Корпорат. обл.
1 неделя	-0.01%	0.55%	0.40%
2 недели	0.25%	0.96%	0.74%
1 месяц	0.54%	2.01%	1.58%
3 месяца	2.02%	2.88%	3.05%
6 месяцев	5.60%	8.31%	8.23%
1 год	8.33%	11.31%	11.81%
YTD*	0.51%	2.11%	1.97%

* к 1 января 2005 г.

Индексы долгового рынка ГК "РЕГИОН"

Индексы возврата на инвестиции

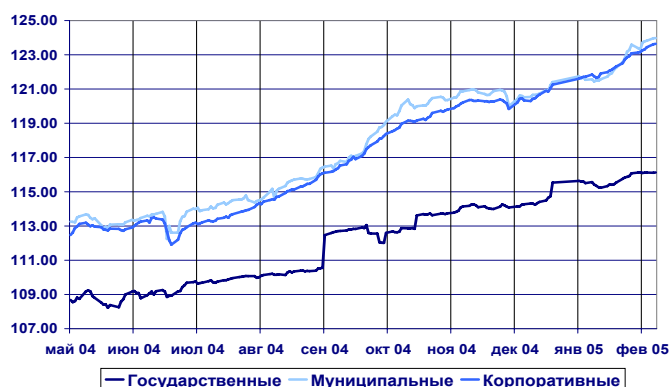
Значение	Изменение %						Номинальный объем в обращении (тыс. руб)		
	1 неделя	2 недели	1 месяц	квартал	полгода	год		YTD*	
Корпоративные и банковские облигации									
Общий	140.91	0.40	0.74	1.58	3.05	8.23	11.81	1.97	203 114
1-ый Эшелон	138.35	0.41	0.52	1.27	1.68	6.26	7.48	1.18	46 026
2-ой Эшелон	139.85	0.34	0.70	1.55	2.85	7.97	11.92	1.95	85 728
3-ий Эшелон	141.85	0.51	0.96	1.90	4.48	10.20	14.70	2.58	53 580
Банки и ФК	136.06	1.10	1.30	1.81	3.25	7.50	10.23	2.36	29 075
Телекомы	142.31	0.40	0.84	1.87	2.89	8.92	12.44	2.33	37 853
Нефть и Газ	137.79	0.22	0.53	1.60	1.86	7.28	8.66	1.30	33 156
Металлургия	135.30	0.52	0.57	1.44	2.92	7.89	11.56	1.67	22 400
Машиностроение	139.93	0.38	0.71	1.79	3.72	8.51	12.75	2.24	13 650
Лёгкая и Пищевая	137.60	0.07	0.57	1.42	3.87	9.43	14.78	2.17	15 880
Химия и Нефтехимия	142.90	0.11	0.37	1.09	3.25	7.83	11.80	1.54	10 950
Энергетика	139.99	0.40	0.96	1.13	3.00	8.63	10.70	1.64	10 000
Муниципальные облигации									
Общий	167.26	0.55	0.96	2.01	2.88	8.31	11.31	2.11	128 805
Москва	158.05	0.57	0.76	1.63	1.93	6.38	7.96	1.52	74 000
кроме Москвы	184.31	0.52	1.23	2.47	3.98	10.60	15.69	2.81	54 805
Федеральные облигации									
ОФЗ	2 493.10	-0.01	0.25	0.54	2.02	5.60	8.33	0.51	493 233

Ценовые индексы

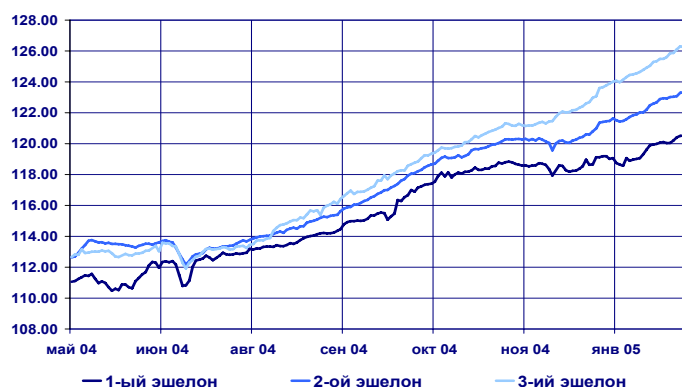
Значение	Изменение %						Объем торгов (тыс. руб)		
	1 неделя	2 недели	1 месяц	квартал	полгода	год		YTD*	
Корпоративные и банковские облигации									
Общий	106.46	0.11	0.21	0.47	-0.01	1.96	-1.49	0.37	2 227 420
1-ый Эшелон	108.05	0.23	0.15	0.40	-0.88	0.99	-3.37	-0.12	476 628
2-ой Эшелон	105.48	0.13	0.29	0.57	-0.01	1.99	-1.24	0.50	953 067
3-ий Эшелон	103.00	0.00	0.12	0.39	0.69	2.65	-0.66	0.51	797 724
Банки и ФК	103.39	0.43	0.26	0.27	0.05	1.50	-1.91	0.40	271 392
Телекомы	108.27	0.17	0.39	0.81	-0.22	2.47	-1.55	0.76	374 224
Нефть и Газ	107.71	0.03	0.15	0.71	-0.77	1.79	-2.52	-0.03	458 703
Металлургия	104.36	0.33	0.18	0.53	0.26	2.36	0.00	0.31	254 604
Машиностроение	103.84	0.15	0.23	0.70	0.50	1.81	-1.07	0.63	121 725
Лёгкая и Пищевая	101.04	-0.19	0.06	0.25	0.44	2.23	-0.09	0.44	469 612
Химия и Нефтехимия	104.24	-0.12	-0.09	-0.01	0.00	0.92	-2.81	-0.10	124 131
Энергетика	105.22	0.17	0.50	0.03	-0.17	2.10	-2.85	0.02	122 850
Муниципальные облигации									
Общий	111.41	0.35	0.56	1.07	0.19	2.75	-0.17	0.73	1 781 594
Москва	106.91	0.38	0.37	0.72	-0.64	1.08	-2.81	0.18	884 255
кроме Москвы	118.40	0.31	0.81	1.50	1.15	4.72	3.29	1.38	897 338
Федеральные облигации									
ОФЗ	421.29	-0.15	-0.04	-0.13	0.08	1.65	-0.03	-0.40	8 707 015

*к 1 января 2005 г.

Индексы возврата на инвестиции рублевых облигаций



Индексы возврата на инвестиции корпоративных облигаций



Конъюнктура вторичного рынка

Положительное влияние на конъюнктуру рынка муниципальных и корпоративных облигаций, обусловленное повышением агентством S&P рейтинга России до инвестиционного уровня, на прошлой неделе практически закончилось с точки зрения "краткосрочного спекулятивного интереса". Основным фактором поддержания тенденции к плавному повышению цен рублевых муниципальных и корпоративных облигаций, на прошлой неделе стало укрепление рубля вслед за аналогичной динамикой курса доллара относительно евро на мировых рынках и сохранение высокого уровня рублевой ликвидности. При этом рост цен продолжался, несмотря на кратко срочное повышение ставок МБК, наблюдаемое в начале текущей календарной недели. О снижении спекулятивного интереса к рынку свидетельствует и резкое падение активности участников вторичного рынка: биржевой оборот по муниципальным и корпоративным облигациям снизился в среднем на 60% и составил около 4,33 млрд. рублей (основная сессия ММВБ и СПВБ). Кроме того, снижению активности в первом эшелоне способствовал предстоящий аукцион по размещению пятилетних облигаций Газпрома, который фактически является первым в новом году размещением на рынке корпоративных облигаций. И от его результатов во многом может зависеть движение ставок в краткосрочной перспективе, особенно в первом эшелоне.

Объем биржевых торгов на ММВБ с корпоративными облигациями снизился на 28% и по итогам прошедшей недели составил около 2,55 млрд. рублей. Суммарный оборот биржевых торгов (с учетом РПС) составил более 12,5 млрд. рублей, также снизившись на 29% по сравнению с предыдущей неделей. Лидерство по обороту сохраняют облигации Газпрома-5, объем сделок с которыми снизился вдвое и составил около 223 млн. рублей (около 9% от суммарного оборота). Кроме того, более 123 млн. рублей составил оборот по 3-му выпуску Газпрома. При этом по итогам недели цены этих облигаций, которые, надо отметить, остались одними ликвидными среди корпоративных бумаг первого эшелона, выросли в пределах 0,19-0,23%. Высокая активность наблюдалась по облигациям второго и третьего эшелона: СанИнтерБрю Финанс (190 млн. руб., +0,18%), Мечел СГ (119 млн. руб., +0,95%), Кр.Восток-Инвест (117 млн. руб., -0,2%), Ленэнерго (66 млн. руб., 0,0%), САНОС-2 (66 млн. руб., +0,13%).

Более 89 млн. рублей составил оборот по облигациям ЮТК 3-го выпуска, цены которого выросли на 0,23% после исполнения компанией оферты по выкупу второго выпуска. По данным ЮТК было выкуплено облигаций на общую сумму чуть более 1 млрд. рублей по номиналу. После снижения рейтинга компании агентством S&P до уровня CCC+ с негативным прогнозом облигации ЮТК стали наиболее доходными в сегменте телекоммуникационных компаний. В настоящее время они торгуются на уровне 12,5-12,7% годовых при сроках до погашения (оферты) в пределах 1-1,5 лет (спред к другим облигациям телекомов с аналогичным сроком обращения - порядка 300 б.п.).

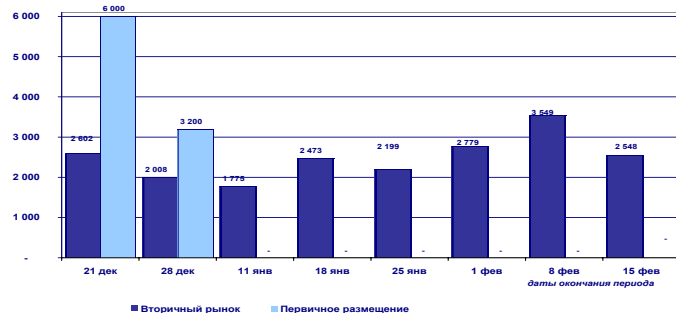
Объем сделок на ММВБ с муниципальными облигациями составил около 1,78 млрд. рублей, снизившись на 54% по сравнению с предыдущей неделей. При этом объем сделок с московскими облигациями снизился более чем на 60%. При этом единой тенденции в движении цен московских облигаций по итогам недели не наблюдалось: рост в долгосрочном секторе составил в пределах 0,3-0,6%, в коротком и среднесрочном секторах было зафиксирован рост в пределах 0,03-0,18%, либо снижение - в пределах 0,2-0,6%. Среди московских ценных бумаг лидером по обороту были облигации 38-го выпуска, объем сделок с которыми составил более 217,5 млн. руб. (12,4 % от суммарного недельного оборота). Кроме того, активно торговались облигации 24-го и 39-го выпусков (195,5 и 156,8 млн. руб. соответственно).

Оборот с остальными (немосковскими) бумагами снизился на 40% и составил около 1,76 млрд. рублей. При этом наиболее активно торговались облигации Московской области 4-го выпуска - более 256,7 млн. рублей, а их доля в суммарном обороте составила около 14,6% при росте цен на 0,31% за неделю. Кроме того, можно отметить повышение активности в облигациях Новосибирска и Новосибирской области, выделяющихся своей более высокой доходностью на фоне остальных бумаг.

Заключение

В ближайшие дни динамика цен на рынке рублевых облигаций будет зависеть, в первую очередь, от ситуации с курсом американской валюты на рынке как внутри страны, так и на мировых рынках, где определяющим в свою очередь станет сегодняшнее выступление главы ФРС перед Конгрессом США относительно текущей финансовой и экономической политики. В тоже время нельзя не отметить, что окончание месяца традиционно сопровождается активизацией продажи валюты со стороны экспортеров, которым необходима рублевая ликвидность для выплаты налогов, поэтому вполне вероятно, что рубль продолжит свое укрепление в ближайшее время. Кроме того, поддержку рынка будет способствовать сохраняющийся относительно высокий уровень рублевой ликвидности и низкие ставки на рынке МБК. По-прежнему, интерес инвесторов (повышение цен) может сохраниться в муниципальных облигациях, имеющих международные рейтинги, и недооцененные корпоративные облигации второго и третьего эшелона.

Недельные объемы биржевых торгов, млн. рублей



"TOP-10" по недельному обороту на ММВБ

Выпуск	Объем сделок, млн. руб.	Доля в суммарном объеме %
ГАЗПРОМ А5	223.02	8.85
СанИнтерБрюФ	190.44	7.56
ГАЗПРОМ А3	123.61	4.90
МечелСГ1об	119.25	4.73
КрВост-Инв	117.25	4.65
ЮТК-03 об.	89.35	3.55
Ленэнерго01	66.61	2.64
САНОС-02об	66.05	2.62
ПРББ-4	63.00	2.50
ТЧМ 02обл.	60.88	2.42
Остальные	1 400.84	55.58
Всего:	2 520.29	100.00

* 9 - 15 февраля

Индексы доходности облигаций по эшелонам

Срок	Значение, % годовых	Изменение индекса, б.п.			Структура рынка, %
		за 1 нед.	за 2 нед.	за месяц	
1 эшелон	6.66	-32	-20	-35	24.83
2 эшелон	9.77	-11	-18	-82	46.26
3 эшелон	12.97	50	9	-119	28.91

Объем входящих в эшелоны выпусков в обращении по номиналу, млн. руб.

185 334

Индексы доходности облигаций по срокам

Срок	Значение, % годовых	Изменение индекса, б.п.			Структура рынка, %
		за 1 нед.	за 2 нед.	за месяц	
1 мес.	8.18	112	34	-75	9.71
3 мес.	9.88	31	53	-44	9.18
6 мес.	9.31	-40	-79	-169	17.71
12 мес.	9.03	12	-13	-20	19.31
Больше 14 мес.	9.52	-6	-44	-95	44.09

Объем входящих в индекс выпусков в обращении по номиналу, млн. руб.

202 705

Отраслевые индексы корпоративных облигаций

Отрасль	Значение индекса, % годовых	Изменение индекса, б.п.			Объем в обращении, млн. руб.
		за 1 нед.	за 2 нед.	за месяц	
Банки и ФК	8.39	7	35	10	29 075
Телекомы	9.52	-19	-20	-86	37 853
Нефть и Газ	7.42	4	-13	-55	32 600
Металлургия	7.53	-51	-9	-122	23 400
Машиностроение	10.86	-33	-51	-111	13 650
Легкая и пищевая	10.87	50	-21	-66	15 880
Химия и Нефтехимия	9.45	12	-7	-68	10 950
Энергетика	8.73	-59	-48	-22	10 000
В среднем:	8.77	-10	-17	-69	173 408

Основные индикаторы рынка корпоративных облигаций

Эмитент	Выпуск	Средневзв. Изменение		Совокупный доход			Спред между котир. спроса и предл. %	Текущая дох-ть %	Погашение			Оферта		
		вешен. цена%	цены за неделю %	(с учетом НКД)					Срок, дней	Дох-ть % год-х	Измен-е дох-ти.б.п.	Срок, дней	Дох-ть % год-х	Измен-е дох-ти.б.п.
				1 мес	2 мес	3мес								
Абсолют Банк	1	100.10	0.00	0.21	0.92	-	0.50	10.91	430	11.36	0 *	66	10.36	-7
Автобан-Инвест	1	99.30	-0.25	0.04	0.98	-	-	15.20	1318	16.59	10 *	224	17.11	46
АИЖК	3	104.56	1.12	1.27	5.20	-	1.24	8.83	2068	8.64	-27			
АК "Самара"	1	100.20	-0.10	0.19	0.86	2.76	0.29	14.93	751	14.98	5	23	11.97	42
АК АЛРОСА	19	106.70	-0.20	0.09	0.66	1.34	0.23	14.32	250	5.87	3			
АК БАРС Банк	1	99.94	-0.03	0.14	1.00	2.60	0.10	8.72	414	9.24	3 *	50	9.15	23
Акрон	1	102.50	0.05	0.30	1.72	4.00	0.69	13.06	259	9.98	-18 *			
Алтайэнерго	1	102.99	-0.06	0.28	1.33	4.26	0.23	17.38	171	11.48	-15			
Амтелшинпром	1	107.50	0.00	0.33	1.74	3.79	0.19	17.23	311	9.74	-21			
АПК "ОГО"	1	99.28	0.16	0.41	1.30	4.25	0.19	13.45	796	14.83	-9 *	66	17.28	-48
АПК PROвиант	1	97.83	-0.07	0.17	2.12	6.40	0.30	12.18	751	14.80	6			
Балтика	1	99.77	0.12	0.28	1.44	1.78	0.23	8.60	1008	9.03	-5 *			
Балтимор-Нева	1	103.39	-0.11	0.18	1.93	3.83	0.26	14.99	567	14.24	6 *	199	9.67	-2
Банк Зенит	1	100.15	0.00	0.16	0.77	2.52	0.11	8.39	767	8.79	0 *	37	6.96	-24
Банк Русский Стандарт	2	105.49	1.41	1.64	2.34	1.70	1.24	13.01	484	9.73	-128			
Банк Русский Стандарт	3	102.02	-0.03	0.20	1.51	1.33	-	11.93	918	12.30	1 *	198	9.02	-7
Башкирэнерго	1	106.00	0.32	0.64	1.29	2.69	1.23	17.45	208	8.95	-91			
Башкирэнерго	2	100.60	0.00	0.19	1.38	2.88	-	10.12	737	10.62	0 *	191	9.49	-4
Вимм-Билль-Данн	1	100.68	0.08	0.23	4.41	5.88	0.44	8.18	420	7.99	-8 *			
ВМЗ	1	104.00	0.13	0.38	1.21	2.26	-	13.53	197	7.30	-48			
Волга	1	93.00	-1.57	-1.26	-2.23	-1.30	0.41	12.24	756	16.74	100			
ВолгаТелеком	1	105.54	0.13	0.39	1.45	2.43	-	13.75	371	8.55	-27			
ВТБ	3	107.80	3.89	3.91	0.37	1.90	0.23	12.64	372	6.06	-416			
ВТБ	4	100.00	0.10	0.20	0.07	0.82	0.12	5.32	1493	5.50	-3 *	37	5.32	-82
Вымпелком Финанс	РА02	101.75	-0.25	-0.06	3.54	0.90	-	9.50	455	8.55	19			
Газпром	2	106.25	-0.51	-0.23	0.53	1.28	0.54	13.78	261	6.15	52			
Газпром	3	101.74	0.19	0.34	2.42	1.34	0.10	7.94	702	7.25	-12			
Газпром	5	100.08	0.23	0.37	2.97	-	0.02	7.38	966	7.68	-10			
ГОТЭК	1	101.00	-0.30	-0.03	0.18	4.50	0.34	13.69	476	13.74	25 *	112	10.55	70
Группа "ОСТ"	1	102.51	-0.41	-0.15	2.02	4.63	0.34	13.52	154	7.77	68	143	13.49	100
ГТ-ТЭЦ Энерго	2	100.00	0.04	0.28	1.27	2.90	0.07	12.27	492	12.86	-4			
Дальсвязь	1	104.55	-0.33	-0.06	0.87	2.38	0.55	13.86	638	11.24	18	274	8.65	31
Джей-Эф-Си	1	101.25	-0.37	-0.11	1.74	3.86	0.45	13.62	233	12.20	55			
Ижмаш-Авто	1	96.45	0.16	0.38	0.25	3.43	0.29	12.29	757	15.06	-7 *	211	19.35	-10
Илим Палп Финанс	1	100.65	-0.44	-0.14	0.29	2.62	0.19	14.26	396	15.03	47	36	8.08	250
Инком-Лада	1	100.25	-0.05	0.27	1.52	-	-	16.34	1010	17.98	3 *	129	16.43	9
ИНПРОМ	1	99.85	0.01	0.26	1.09	5.01	0.14	13.00	794	14.06	0 *	69	13.80	-1
ИНТЕКО	1	101.88	0.00	0.20	0.91	3.77	-	10.21	730	10.14	-1	2	30.62	1585
ИРКУТ	1	99.95	0.00	0.15	1.19	2.68	-	7.76	40	8.20	5			
ИРКУТ	2	105.20	0.10	0.37	1.32	3.05	0.33	14.58	260	8.35	-34			
Искитимцемент	1	101.00	0.00	0.31	-	-	0.99	16.23	677	17.16	-1	312	16.27	-5
КАМАЗ-ФИНАНС	1	102.10	0.25	0.46	2.08	3.72	0.26	11.68	634	11.21	-18 *	269	9.34	-43
КБ "МИА"	1	100.00	0.01	0.20	0.62	2.29	-	9.96	2774	10.38	0 *			
Красный Восток-Инвест	1	100.00	-0.20	0.02	0.70	2.57	-	10.90	740	11.83	12	9	10.90	432
Красный Октябрь	1	100.99	0.19	0.45	0.62	4.20	0.15	13.69	59	7.70	-171			
Кристал Финанс	1	97.79	-1.23	-0.94	0.59	3.14	0.35	12.25	723	13.75	78	177	14.06	266
Куйбышевазот-инвест	1	100.23	-0.27	-0.04	0.74	2.45	0.20	11.74	485	12.34	24 *	30	9.00	209
Ленэнерго	1	98.88	0.00	0.19	-0.01	-	0.09	10.03	793	11.12	0			
ЛОМО	2	100.45	0.00	0.29	1.27	3.57	0.15	15.06	511	15.51	-1 *	153	14.05	-9
Мастер-Банк	1	100.47	0.12	0.38	1.52	3.72	0.15	13.57	112	12.43	-49			
МГТС	A4	102.23	0.44	0.61	1.74	2.45	0.44	9.50	1527	9.56	-14 *	436	8.15	-44
МегаФон	2	100.28	0.28	0.44	2.23	2.27	0.16	8.97	785	9.33	-15			
Мегафон Финанс	1	103.00	0.00	0.21	2.03	1.91	1.96	10.93	477	9.20	-4			
МЕЧЕЛ ТД	1	102.57	0.68	0.88	2.64	3.92	0.11	11.24	1578	11.28	-22 *	486	9.86	-61
МиГ-Финанс	1	99.00	-0.18	0.12	2.67	4.14	0.14	15.68	1569	16.98	7 *	302	17.77	25
Микоян. мяскокомбинат	1	100.88	0.08	0.34	-	-	-	13.57	580	14.32	-6 *	32	4.18	-241
МКШВ	1	96.01	-3.99	-3.57	2.15	-0.10	3.90	14.25	803	17.18	240			
ММБ	1	100.17	0.15	0.30	1.43	2.13	0.30	8.29	728	8.38	-8			
НИДАН-ФУДС	1	98.65	-3.37	-2.97	-1.96	0.51	1.09	16.69	659	18.65	245 *	116	20.90	1060
НИКОСХИМ-ИНВЕСТ	1	100.00	1.16	1.42	1.28	3.74	0.16	14.63	667	14.97	-80			
Новые Черемушки	1	101.13	0.13	0.45	1.64	4.55	0.29	16.99	85	12.41	-90			
Нортгаз-Финанс	1	102.88	0.14	0.42	1.96	4.09	0.15	14.93	267	11.86	-32			
Нэфис Косметикс	1	100.25	0.00	0.22	1.09	4.01	0.30	11.53	796	12.20	0 *	248	11.67	-2
ОАО "Мечел"	1	99.00	2.06	2.20	-0.31	1.19	2.04	7.05	350	8.25	-230 *			
ОМЗ	4	102.40	0.33	0.57	1.29	1.20	0.20	13.09	1472	13.91	-12 *	198	9.60	-78
Парижская коммуна	1	103.00	-0.24	0.20	1.54	3.00	0.44	22.22	108	13.48	18			
Парнас-М	1	100.30	0.04	0.28	1.14	3.22	0.09	12.44	393	13.03	-5 *	29	8.76	-114
ПИК	4	100.00	0.00	0.25	1.39	3.96	0.20	12.79	134	13.07	-2			
ПИТ Инвестментс	1	100.80	-0.15	0.16	1.08	3.31	0.45	15.85	590	12.17	4	44	9.67	14
Полиметалл	1	107.00	0.47	0.75	2.07	5.78	1.41	15.76	399	10.62	-61	35	-48.14	-1420
Пробизнесбанк	3	100.50	0.10	0.36	2.25	4.25	0.40	14.02	88	11.96	-56			
Пробизнесбанк	4	100.00	-0.20	0.05	-	3.73	0.15	12.74	297	12.55	24	23	12.74	237

Основные индикаторы рынка корпоративных облигаций

Эмитент	Выпуск	Средневзв. изменение		Совокупный доход			Спред между котир. спроса и предл. %	Текущая дох-ть %	Погашение			Оферта		
		вешен. цена%	цены за неделю %	(с учетом НКД)					Срок, дней	Дох-ть % год-х	Измен-е дох-ти, б.п.	Срок, дней	Дох-ть % год-х	Измен-е дох-ти, б.п.
				1 мес	2 мес	3 мес								
ПЭФ Союз	1	101.60	0.10	0.38	1.28	4.18	0.44	14.91	966	15.79	-5 *	233	13.35	-25
Разгуляй-Центр	1	99.95	-0.03	0.27	2.80	7.22	0.70	15.50	475	15.00	0	109	14.04	-3
РАО ЕЭС России	P2	106.85	0.48	0.72	0.85	2.11	0.52	13.43	248	4.63	-98			
Росбанк	1	99.93	0.99	1.12	1.58	3.05	0.45	9.25	1461	9.49	-31 *	729	9.50	478
РОСИНТЕР	1	104.10	-0.19	0.13	1.79	3.55	0.71	16.26	290	12.41	13			
РОСИНТЕР	2	99.51	-1.38	-1.14	0.53	3.05	-	11.90	1233	12.74	55	50	15.44	933
Россельхозбанк	1	100.60	0.20	0.37	-	-	0.19	8.80	1205	9.08	-7 *	295	8.41	-29
РС - Финанс	1	105.06	-0.10	0.27	1.24	2.52	0.18	19.20	170	8.91	-24			
РусАвто Финанс	1	101.12	0.14	0.41	2.12	4.15	0.29	14.32	461	13.61	-16			
РУСАЛ Финансы	1	101.60	0.30	0.47	1.66	2.82	0.35	9.45	209	7.10	-62			
РУСАЛ Финансы	2	100.80	0.05	0.23	1.10	2.65	0.09	9.31	824	7.95	-4	94	6.30	-40
Русский текстиль	1	103.77	-0.50	-0.14	1.33	5.03	0.31	16.83	574	16.60	38			
Салаватнефтеоргсинтез	1	104.54	-0.44	-0.15	1.31	1.74	0.62	13.38	363	9.33	38			
Салаватнефтеоргсинтез	2	100.40	0.13	0.31	-	-	0.14	9.43	1729	10.07	-4	1001	9.97	-6
САН Интербрю Финанс	1	106.70	0.18	0.39	2.35	2.16	0.28	12.18	546	8.32	-19			
Свердловэнерго	1	100.40	0.14	0.34	3.09	9.37	0.29	10.89	744	11.59	-8 *	201	10.74	-29
СГ Мечел	1	101.50	0.95	1.13	-	-	10.14	10.29	1010	10.29	-43 *	471	9.63	-85
Северо-Зап. Телеком	2	103.50	0.17	0.41	1.59	2.40	-	12.57	960	12.15	-10 *	232	7.61	-46
Северсталь	1	101.40	0.00	0.18	0.73	0.66	0.25	9.50	863	9.28	-1 *	145	6.08	-17
Северсталь-авто	1	101.75	0.25	0.46	1.04	2.21	0.66	10.99	1801	11.07	-7 *	709	10.49	-16
Севкабель-Финанс	1	101.14	-0.31	-0.01	2.15	-	0.36	15.15	963	15.83	15 *	245	14.09	43
СЗЛК	1	99.95	-0.25	0.02	0.77	2.82	-	13.83	513	14.50	21 *	149	13.95	58
Сибирьтелеком	3	107.16	0.07	0.33	2.16	2.39	0.12	13.37	514	9.16	-13			
СМАРТС	1	105.00	0.57	0.87	2.12	3.45	1.73	16.47	278	11.06	-99			
СМАРТС	2	100.60	0.35	0.60	1.04	1.94	0.74	13.41	861	13.87	-19 *	131	11.78	-106
СМАРТС	3	103.25	0.32	0.57	3.01	-	0.23	13.88	1687	13.74	-11 *	232	9.71	-68
СУ-155 Капитал	1	99.65	0.13	0.36	1.34	5.25	0.66	12.13	773	13.04	-8 *	43	15.07	-58
Татнефть	3	104.60	-0.10	0.12	1.94	2.34	0.48	11.31	501	8.54	3			
Таттелеком	3	101.11	-0.07	0.17	1.15	4.70	0.94	12.36	810	12.47	6 *	90	7.91	9
Татфондбанк	2	100.10	0.00	0.24	1.08	3.68	0.10	12.72	435	12.34	-2	71	12.23	-7
Тверской ВЗ	1	104.98	0.88	1.10	2.81	5.00	-	13.26	602	11.49	-67	237	6.63	-161
ТД Евросеть	1	102.05	0.47	0.75	2.31	-	0.14	15.25	434	14.85	-50	161	11.40	-128
Тинькофф - Инвест	1	102.13	0.20	0.55	1.43	3.19	0.16	18.93	73	9.09	-176			
ТМК	1	101.01	-0.14	0.12	0.89	2.51	0.38	13.27	612	13.71	9 *	65	7.90	14
Тулачермет	2	101.30	0.90	1.08	-	-	0.08	10.62	1020	10.71	-40 *	290	10.61	-124
Уралвагонзавод-Ф	1	101.95	0.74	0.95	2.21	-	-	12.51	1323	13.06	-28 *	232	10.14	-131
Уралсвязьинформ	2	105.33	0.28	0.60	1.53	2.38	0.13	16.55	172	5.98	-104			
Уралсвязьинформ	6	107.30	0.21	0.46	2.75	2.28	0.11	13.15	518	8.85	-24			
Уралсвязьинформ	7	101.45	0.25	0.43	2.33	-	0.16	9.58	989	9.58	-11			
ФК "ЕвразХолдинг"	1	103.20	0.29	0.51	-	2.08	0.57	11.83	293	8.37	-49			
ХК "АМТЕЛ"	1	99.00	-1.92	-1.64	-1.01	1.32	0.50	12.25	1003	13.34	90 *	280	14.12	277
ЖКэндФ Банк	1	101.70	0.00	0.21	1.51	2.82	0.34	10.68	973	10.76	0 *	245	8.61	-8
Центральный телеграф	1	105.49	0.71	0.97	1.50	3.92	-	14.66	553	12.53	-61			
Центр Телеком	3	104.40	0.20	0.41	1.68	3.20	0.34	11.27	577	9.50	-18	216	7.15	-50
ЭФКО	1	102.80	-0.15	0.13	1.33	3.17	0.58	14.14	567	13.88	9 *	208	10.33	10
ЮТК	1	102.60	-0.37	-0.10	0.64	0.22	0.07	13.12	576	12.74	26			
ЮТК	2	99.91	-0.14	0.08	0.58	2.06	0.15	11.99	722	12.41	9 *	358	12.46	2106
ЮТК	3	100.13	0.23	0.45	1.17	-	0.07	11.76	1698	12.63	-7 *	424	12.52	-23
Ютэйр-Финанс	1	100.10	-0.05	0.19	0.98	-	0.14	12.61	645	13.32	3	284	13.03	5
В среднем по рынку:			0.04	0.28	1.43	3.03	0.45							

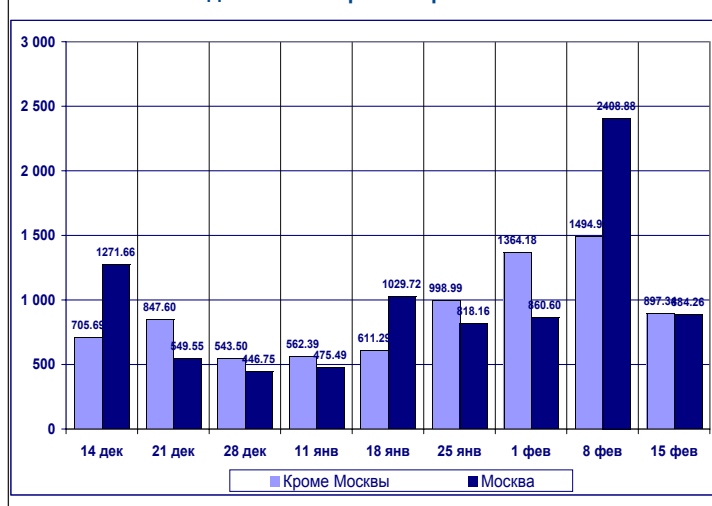
Ценовые индексы ГК "РЕГИОН"



Основные индикаторы рынка муниципальных облигаций

Выпуск	Средневзвешен.		Изменение цен за			Совокупный доход (с учетом НКД)			Спред между котир. спроса и предл.%		Текущая дох-ть %	Погашение		Изменение доходности б.п.		
	цена%	неделю %	1 нед	2 нед	1 мес	1 нед	2 нед	1 мес	и предл.%	Срок, дней		Дох-ть % год-х	1 нед	2 нед	1 мес	
																Срок, дней
МГор26-об	100.39	-0.61	-0.32	-0.04	1.29	0.37				14.55	24	9.16	611	429	624	
МГор27-об	114.33	0.18	0.42	0.67	1.86	0.12				12.86	673	6.84	-19	-58	-17	
МГор28-об	108.38	0.03	0.29	0.55	1.81	0.45				13.57	313	5.05	-24	-84	4	
МГор32-об	104.50	0.06	0.24	0.42	1.28	0.24				9.37	464	6.44	-11	-66	-150	
МГор33-об	101.45	-0.22	-0.03	0.16	1.04	0.20				9.65	100	4.77	37	-32	-50	
МГор35-об	103.85	-0.44	-0.25	-0.07	0.79	0.69				9.48	488	7.14	29	37	-16	
МГор37-об	104.96	-0.01	0.17	0.35	1.22	0.17				9.39	585	6.88	-3	-12	-28	
МГор38-об	110.41	6.86	6.97	7.16	8.10	0.18				8.94	2139	7.90	-157	-24	-15	
МГор39-об	105.83	0.30	0.48	0.67	0.95	0.11				9.39	3443	8.01	-5	-23	-14	
МГор40-об	106.80	-0.54	-0.36	-0.18	-0.03	0.28				9.32	983	7.40	21	-23	-40	
МГор41-об	108.05	0.60	0.77	0.95	1.00	0.28				9.22	1991	7.67	-16	767	767	
Барнаул 01	101.46	0.26	0.51	0.77	2.03	0.69				13.49	666	13.17	-19	-54	-118	
Белгор2002	108.50	-0.09	0.24	0.57	2.15	1.16				17.05	308	8.71	-11	-63	-121	
Белгор2003	108.00	0.71	0.94	1.20	2.45	0.64				13.34	1167	11.36	-31	-39	-38	
ВолгогрОбл	102.90	0.39	0.64	0.90	2.14	0.49				13.30	1577	11.42	-18	-13	-12	
ВоронежОбл	104.20	0.00	0.23	0.47	1.60	0.24				12.22	1033	11.73	-1	-24	-45	
Ирк.Обл(а)	101.85	0.80	1.00	1.21	-2.85	0.10				10.71	887	9.53	-65	-75	-152	
ИркОбл-а02	102.07	0.23	0.44	0.67	1.73	0.20				11.50	569	8.91	-28	-112	-159	
КостромОбл	102.13	0.03	0.30	0.58	1.91	0.20				14.37	128	9.03	-42	-103	426	
Красноярск	101.25	0.07	0.28	0.48	-0.65	0.18				10.77	156	8.22	-31	-64	-270	
Красноярск, 2	104.57	0.99	1.21	1.45	1.22	0.34				11.88	619	9.89	-72	-98	-238	
КраснЯрк 2	102.95	0.48	0.68	0.89	-0.28	0.29				10.56	618	9.36	-35	-97	-137	
КраснЯркР	101.57	-0.03	0.16	0.35	1.27	0.09				9.94	296	8.53	-1	-57	-132	
Лен.область, 3	108.54	0.22	0.45	0.69	1.82	0.09				12.19	3580	11.40	-5	-18	-12	
ЛенОбл-2об	114.15	0.13	0.36	0.59	1.71	0.56				12.02	2122	10.96	-4	-5	-31	
Мос.обл.4в	108.06	0.31	0.50	0.70	-5.62	0.14				10.12	1526	8.96	-11	-31	-72	
НижгорОбл1	102.79	0.33	0.55	-1.91	-0.87	0.23				11.43	624	10.38	-25	-110	-114	
Новсиб 1об	103.00	0.24	0.53	0.83	2.24	0.27				15.17	126	7.29	-120	-163	-339	
Новсиб 2об	102.99	0.34	0.57	0.81	1.96	0.14				12.32	660	11.06	-25	-106	-111	
НовсибОбл1	103.35	0.15	0.40	-2.36	-1.18	0.10				13.00	527	11.42	-15	-114	-130	
НовсибОбл2	103.85	0.44	0.68	0.92	2.08	0.09				12.48	1017	12.18	-22	-72	-130	
Ногинский район, 1	102.04	-0.41	-0.13	0.15	1.47	0.10				14.39	492	13.99	35	-35	-123	
Самара03-1	104.55	0.53	0.74	0.96	0.25	0.38				11.33	504	8.74	-49	-45	-95	
ТверОбл об	111.77	0.06	0.34	0.63	1.98	0.27				14.62	646	9.94	-11	-64	-98	
Томск.об-2	102.14	0.24	0.45	0.66	1.71	0.49				11.29	970	10.22	-13	-101	-108	
УФА-2003-1	100.37	0.37	0.56	0.75	-2.76	0.67				9.91	518	9.97	-30	-37	-60	
Хабаровск4	102.30	0.29	0.53	0.77	1.92	0.39				12.45	193	8.87	-84	-99	88	
Хабаровск5	102.16	0.45	0.67	0.89	0.10	0.08				11.47	597	10.01	-35	-50	-178	
Чувашия	101.95	0.25	0.34	0.57	1.64	0.19				11.76	178	8.12	-80	-80	-185	
Чувашия-03	96.44	0.62	0.80	0.99	0.15	0.12				9.76	787	11.87	-33	-73	-117	
Якут-04 об	105.65	0.43	0.67	0.92	2.13	0.38				12.96	394	8.50	-55	-93	-121	
Якут-05 об	99.16	0.32	0.51	0.71	-0.37	0.14				10.01	795	9.90	-18	-109	-144	
Якут-10 об	104.14	0.52	0.73	0.95	2.01	0.22				11.32	1218	10.93	-22	-47	-57	
ЯрОбл-02	106.60	0.59	0.83	1.08	0.27	0.56				12.74	868	10.40	-36	-84	-148	
ЯрОбл-03	103.40	0.45	0.66	0.89	1.98	1.54				11.74	640	9.90	-38	-57	-126	

Недельные обороты торгов на ММВБ



TOP-10 по недельному обороту на ММВБ*

Выпуск	Оборот, тыс. руб.	% от недельного оборота	% от суммарн. нед. оборота
Москва			
МГор38-об	217 536	24.6%	12.4%
МГор24-об	195 459	22.1%	11.1%
МГор39-об	156 783	17.7%	8.9%
МГор32-об	84 882	9.6%	4.8%
МГор34-об	53 809	6.1%	3.1%
Остальные	175 787	19.9%	10.0%
Итого	884 255	100.0%	50.2%
Кроме Москвы			
Мос.обл.4в	256 705	29.3%	14.6%
НовсибОбл2	111 128	12.7%	6.3%
ТверОбл об	53 547	6.1%	3.0%
Новсиб 2об	51 127	5.8%	2.9%
Якут-05 об	40 406	4.6%	2.3%
Остальные	363 807	41.5%	20.7%
Итого	876 720	100.0%	49.8%
Всего	1 760 975		100.0%

* 9 - 15 февраля 2005 г.

Первичные размещения и ближайшие эмиссии

Ближайшие эмиссии

ОАО "Газпром"

Объём выпуска	5.0 млрд.руб;
Срок обращения	1820 дней;
Ставка купона	на аукционе;
Цена размещения	100.0 %;
Выплата купона	2 раза в год;

16 февраля 2005 г. ОАО "Газпром" планирует размещение своего выпуска облигаций серии А4. Размещение, которое планируется провести на ММВБ, пройдет в форме аукциона по определению ставки купона. Организаторы - РОСБАНК, Ренессанс. Ренессанс Капитал оценивает справедливую доходность новых облигаций Газпром-4 на уровне около 8.55% годовых, что соответствует ставке купона 8.37% годовых.

ЗАО ИК "Элемтэ"

Объём выпуска	200 млн.руб;
Срок обращения	1081 дней;
Ставка купона	1-4куп на аукционе; ост.опред.эмитент;
Цена размещения	100.0 %;
Выплата купона	4 раза в год;
Оферта	через 1и2 года по 100%

22 февраля на ММВБ начнется размещение 1-го облигационного займа ЗАО ИК "Элемтэ". Предусмотрена оферта через 1 и 2 года, цена выкупа составит 100%. Организатор Гута-Банк.

ЗАО "Северный город"

Объём выпуска	200 млн.руб;
Срок обращения	728 дней;
Ставка купона	1куп на аукционе; ост.опред.эмитент;
Цена размещения	100.0 %;
Выплата купона	4 раза в год;

24 февраля Северный город планирует начать размещение облигаций 2 объёмом 200 млн.руб. Размещение пройдет на СПВБ, цена размещения 100%. Организатор выпуска Сбербанк России.

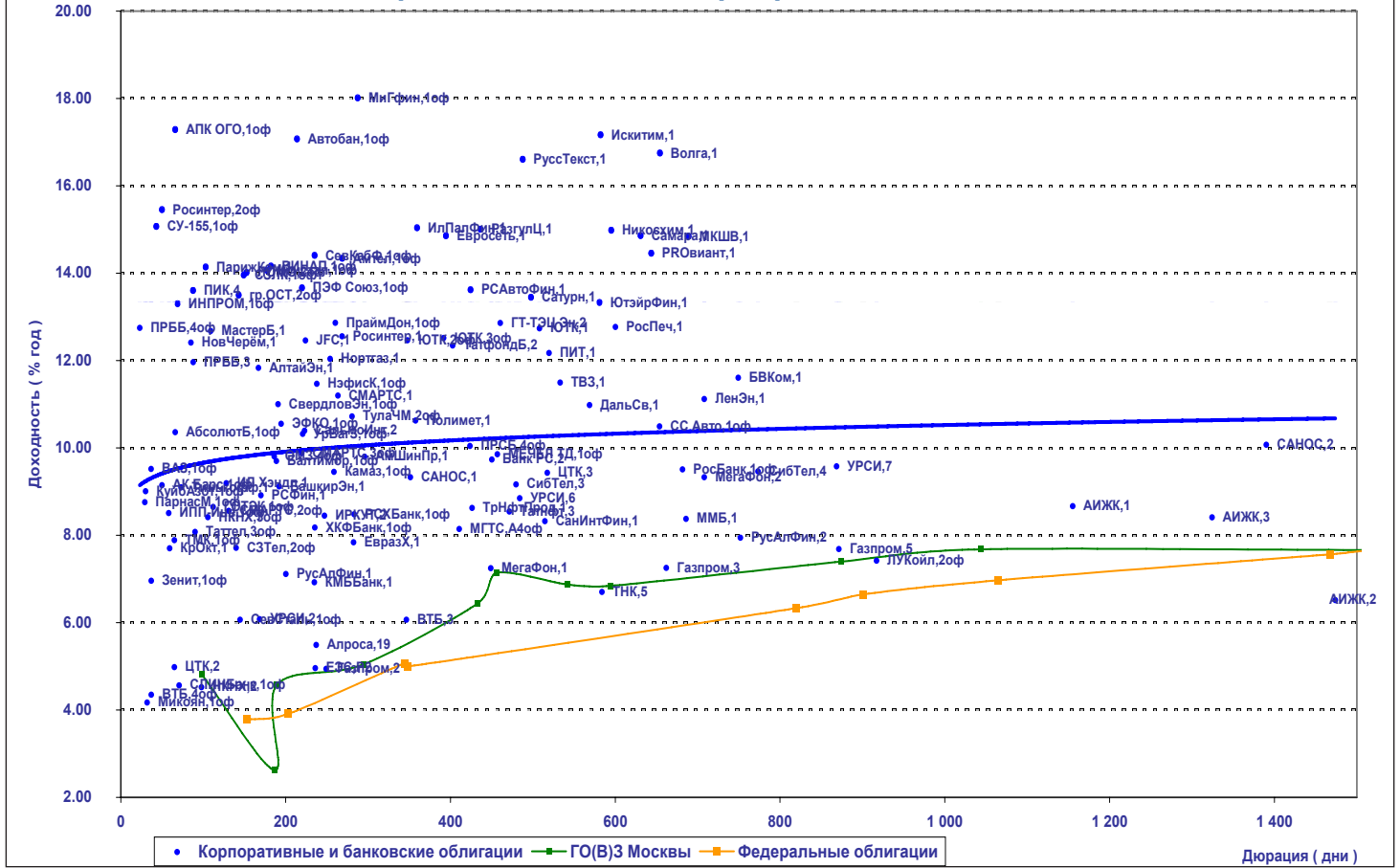
ООО "Камская долина-Финанс"

Объём выпуска	100 млн.руб;
Срок обращения	720 дней;
Ставка купона	1-4куп на аукционе; ост.опред.эмитент;
Цена размещения	100.0 %;
Выплата купона	4 раза в год;
Оферта	через год по 100%

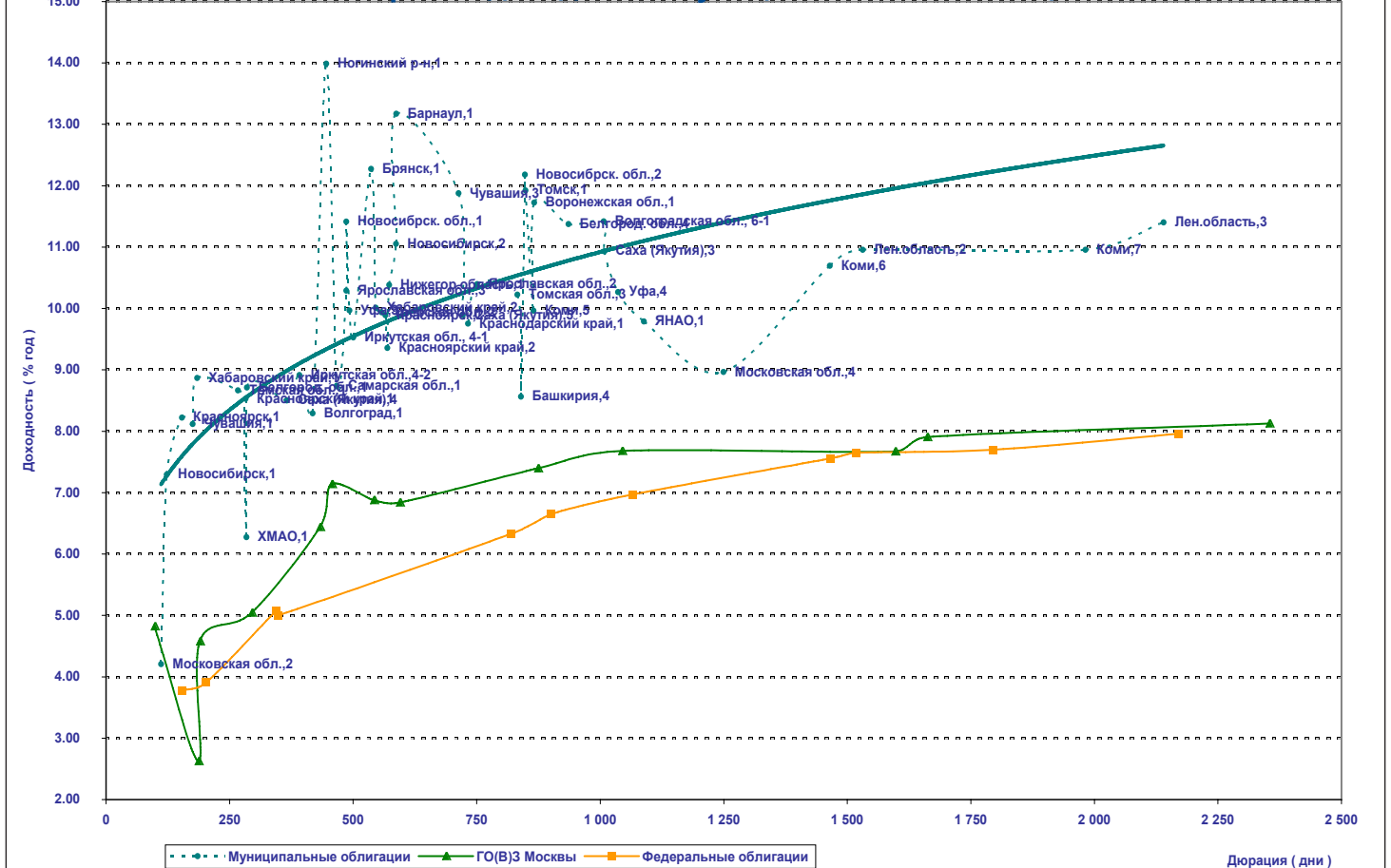
25 февраля на ММВБ начнется размещения облигаций ООО "Камская долина-Финанс" серии 01. Организатор - Пермская фондовая компания.

“Кривые доходности”

Кривая доходности корпоративных облигаций



Кривая доходности муниципальных облигаций



Планы по выпуску облигаций

Корпоративные				РАЗМЕЩЕНИЯ				Муниципальные			
Дата размещения	Эмитент	Объем выпуска млн. руб.	Период обращения	Дата размещения	Эмитент	Объем выпуска млн. руб.	Период обращения	Дата размещения	Эмитент	Объем выпуска млн. руб.	Период обращения
16.02.2005	ГАЗПРОМ	5 000	1820 дней								
22.02.2005	ЗАО ИК "Элемтэ"	200	1081 день								
24.02.2005	ЗАО «Северный город»	200	728 дней								
25.02.2005	ООО "Камская долина-Финанс"	100	720 дней								
*	итого :	5 500									

Корпоративные			ЗАРЕГИСТРИРОВАННЫЕ ВЫПУСКИ			Муниципальные		
Эмитент	Объем выпуска млн. руб.	Период обращения	Эмитент	Объем выпуска млн. руб.	Период обращения	Эмитент	Объем выпуска млн. руб.	Период обращения
ЗАО "Центр. упр-е нед-сти ЛенСпецСМУ"	1 000	5 лет	Москва	5 000	3.7 лет			
ООО "Группа компаний "Русарго"	1 000	1095 дней	Москва	4 000	60 мес.			
ООО "АПК "Аркада"	600	1095 дней	Москва	5 000	10 лет			
ЗАО "Банк Русский Стандарт"	3 000	1098 дней	Ленинградская область	600	10 лет			
Банк "Ак Барс"	1 500	1092 дня	ЯНАО	1 200	1-5 лет			
АО "Северо-Западный Телеком"	3 000	6 лет	Новосибирск	200	2 года			
Банк ИБГ "НИКойл"	2 000	3 года	Тамбовская обл.	200	3-5 лет			
ЗАО "Ист Лайн Хэндлинг"	3 000	1 092	*	итого : 16 200				
ООО "Арсенал-Финанс"	200	1092 дня						
Банк Авангард	1 000	3 года						
ОАО "ТВЗ"	900	1095 дней						
ООО "СОК-Автокомпонент"	1 100	1092 дня						
НКНХ	1 500	7 лет						
ОАО "Минудобрения"	950	3 года						
ОАО АПК "Хлеб Алтая"	350	3 года						
ОАО "Московский кредитный банк"	500	728 дней						
ОАО "Татэнерго"	1 500	3 года						
ООО "Натур Продукт - Инвест"	275	728 дней						
ЗАО "Балтимор-Нева"	1 000	1456 дней						
АКБ "РОССИЙСКИЙ КАПИТАЛ"	500	728 дней						
Волжское пароходство	500	1092 дня						
ГАЗПРОМ	5 000	4 года						
ООО "Балтфинанс"	500	1092 дня						
ОАО "Уралсвязьинформ"	2 000	3 года						
ЗАО "ДельтаБанк"	500	1092 дня						
Мегафон	3 000	3 года						
Мегафон	2 300	4 года						
ОАО "РТК-ЛИЗИНГ"	2 250	3 года						
ЗАО "СТИН-финанс"	300	1092 дня						
ЗАО "Марта Финанс"	700	1092 дня						
ООО «Миракс-Ленстроймонтаж»	1 000	3 года						
ООО "ЮСКК"	600	1092 дня						
ООО "Группа ЛСР"	1 000	н.д.						
НПО "САТУРН"	1 500	3 года						
ОАО "Альянс Русский Текстиль"	1 000	1 456						
*	итого :	47 025						

Планы по выпуску облигаций

Корпоративные			ПРИНЯТО РЕШЕНИЕ			Муниципальные		
Эмитент	Объем выпуска млн. руб.	Период обращения	Эмитент	Объем выпуска млн. руб.	Период обращения	Эмитент	Объем выпуска млн. руб.	Период обращения
ОАО "Импэксбанк"	1 000	1095 дней	Волгоградская область	500	н.д.			
ТД "Перекресток"	1 500	3 года	*	итого : 500				
АИЖК	900	7 лет						
ЕЭСК	500	3 года						
ЗАО КБ "Олимпийский"	500	2 года						
Интрастбанк	500	н.д.						
ОАО «Детский мир»	2 000	до 10 лет						
ОАО "Дзержинская ТЭЦ"	1 950	7 лет						
ОАО "Кокс"	1 000	н.д.						
Банк "Глобэкс"	500	2 года						
ЗАО "Пересвет-Инвест"	200	2,5 года						
Мегафон	1 500	5 лет						
ОАО "Сибкакадембанк"	470	2 года						
УК "Русский уголь"	500	н.д.						
ОАО "Седьмой континент"	1 500	3 года						
ООО "ПРОДСТРОЙМАШ-Н"	500	1,5 года						
Татнефтепродукт	100	3 года						
ОАО "Стройтрансгаз"	3 000	н.д.						
АО "Кузбассэнерго"	800	3 года						
ОАО "Кубаньэнерго"	1 200	3 года						
ОАО «Ленстройматериалы»	250	н.д.						
ООО "ВБТК-Финанс"	2 000	36 мес.						
ОАО "Карачаровский механический завод"	700	1092 дня						
ООО "МЭЗ "Волшебный край"	500	3 года						
ОАО "Салаватстекло"	750	н.д.						
ООО "Адамант-Финанс"	500	1 092						
ООО "Пенсионные инвестиции"	100	1 820						
ООО "Ротор"	100	1456 дней						
ЗАО "Объединенная метал-кая ком-я"	3 000	н.д.						
ООО "ПИТ Инвестментс"	1 500	1456 дней						
ОАО "ЕПК"	1 000	1092 дня						
ОАО "Дорогобуж"	900	1092 дня						
ООО "СЛАВИНВЕСТБАНК"	1 000	728 дней						
ОАО "АВТОВАЗ"	5 000	5 лет						
ЗАО КБ "Кедр"	450	2 года						
ОАО"НИИМЭ и завод "Микрон"	400	540 дней						
*	итого :	38 270						

Корпоративные			ОБЪЯВЛЕННЫЕ ПЛАНЫ			Муниципальные		
Эмитент	Объем выпуска млн. руб.	Период обращения	Эмитент	Объем выпуска млн. руб.	Период обращения	Эмитент	Объем выпуска млн. руб.	Период обращения
ЗАО "Новые черемушки"	300	3 года						
Группа предприятий "ОСТ"	1 000	3 года						
ЕБРР	3 000							
ПГ "МАИР"	1 000	3 года						
Компания "Тинькофф"	1 000	н.д.						
ОАО "Компания Усть-Луга"	500	3 года						
ОАО "Сибирьтелеком"	5 000	3-5 лет						
ОАО "ЛОМО"	1 000	н.д.						
АИКБ "Татфондбанк"	800	н.д.						
ООО "Арсенал-Финанс"	500	н.д.						
ОАО "Авиакомпания "Трансаэро"	1 000	1,5-2 года						
ОАО "Московская топливная компания"	1 000	н.д.						
НТ Компьютер	600	н.д.						
ОАО "Балтийский завод"	1 000	1 год						
ОАО "Аптечная сеть "36,6"	600	3 года						
Ураллига банк	195	2 года						
МДМ-Банк	3 000	3 года						
Банк Москвы	1 000	н.д.						
ОАО "Оргэнергогаз"	500	н.д.						
ОАО "Омскэнерго"	500	2 года						

Планы по выпуску облигаций

Корпоративные			ОБЪЯВЛЕННЫЕ ПЛАНЫ		Муниципальные	
Эмитент	Объем выпуска млн. руб.	Период обращения	Эмитент	Объем выпуска млн. руб.	Период обращения	
КМБ-Банк	300	5 лет				
ЗАО "ТД Синарского трубного завода"	800	2 года				
ОАО "РИТЭК"	2 200	3 года				
ТрансКредитБанк	500	н.д.				
ОАО "Кондитерский концерн Бабаевский"	500	728 дней				
ОАО «Рот-Фронт»	300	3 года				
МБРР	500	1 год				
Группа компаний "Аквариус"	1 000	н.д.				
Таганрогский металлургический завод	1 000	н.д.				
ОАО "Новосибирскэнерго"	300	3 года.				
Ист Бридж банк	500	н.д.				
Вэб-инвест банк	1 000	3-5 лет				
М-Индустрия	60	2 года				
"ОАО ""Аэрофлот - российские авиалинии"""	1 500	3-5 лет				
ГАЗ	1 000	5 лет				
ООО "Поспелихинская макаронная фабрика"	300	н.д.				
ООО "КАМАЗ-Финанс"	1 200	н.д.				
Эллипс банк	100	н.д.				
ИКМО	1 000	н.д.				
Межпромбанк	2 000	н.д.				
ПИК	1 000	н.д.				
ОАО "Алтайэнерго"	650	н.д.				
ЗАО «Вулкан Финанс»	1 000	3 года				
"Севкабель-Холдинг"	1 000	н.д.				
ОАО "СУЭК"	3 000	3-5 лет				
АО "Нижновэнерго"	2 000	не < 5 лет				
ХК Фазтон	500	н.д.				
ОАО "Красфарма"	200	2-3 года				
НК "Руснефть"	1 500	н.д.				
Газэнергопромбанк	1 000	н.д.				
* итого :	51 405					

Календарь рынка облигаций

16.02.2005	Окончание подачи заявок на оферту	СУЭК,2	
16.02.2005	Выплата купона	АвтоВАЗ,2	Сумма выплат-168.735 млн.руб.
16.02.2005	Составление списка* для выплаты купона	Башкирэнерго,2	Дата выплаты-24.02.2005
16.02.2005	Выплата купона	ЦентрТелеком,4	Сумма выплат-389.022 млн.руб.
16.02.2005	купонная выплата	Центробанк	ОФЗ - ФД-27022. Сумма выплат-424.846 млн.руб.
16.02.2005	купонная выплата	Центробанк	ОФЗ-АД-45001. Сумма выплат-942.545 млн.руб.
16.02.2005	купонная выплата	Центробанк	ОФЗ-АД-46002. Сумма выплат-3 400.700 млн.руб.
17.02.2005	Выплата купона и погашение	АК АЛРОСА,9	Объем выпуска-500 млн.руб.
17.02.2005	Выплата купона	НОМОС-Банк,6	Сумма выплат-40 млн.руб.
17.02.2005	Выплата купона	Криогенмаш,1	Сумма выплат-10.097 млн.руб.
17.02.2005	Составление списка* для выплаты купона	Русский продукт,3	Дата выплаты-02.03.2005
17.02.2005	Выплата купона	СУЭК,2	Сумма выплат-28.671 млн.руб.
17.02.2005	Оферта	СУЭК,2	Объем выпуска-1000 млн.руб. Цена выкупа-100%.
17.02.2005	Выплата купона	ИНТЕКО,1	Сумма выплат-65.52 млн.руб.
17.02.2005	Оферта	ИНТЕКО,1	Объем выпуска-1200 млн.руб. Цена выкупа-102%.
17.02.2005	Составление списка* для выплаты купона	ПК "Витязь",1	Дата выплаты-24.02.2005
17.02.2005	Начало подачи заявок на оферту	Пробизнесбанк,4	Окончание-28.02.2005
17.02.2005	Выплата купона	Банк Спурт,1	Сумма выплат-13.75 млн.руб.
17.02.2005	Составление списка держателей облигаций для выплаты купона	Москва - СЗ,25004	
17.02.2005	Выплата купона	Москва,27043	Сумма выплат - 126.05 млн.руб.
18.02.2005	Выплата купона	Московская обл.,25003	Сумма выплат - 220.6 млн.руб.
18.02.2005	Составление списка* для выплаты купона	Москва,25033	
18.02.2005	Составление списка* для выплаты купона	Москва,25032	
21.02.2005	Оферта	БФА,1	Объем выпуска-2000 млн.руб. Цена выкупа-100%.
21.02.2005	Выплата купона	ВолгаТелеком,1	Сумма выплат-37.808 млн.руб.
21.02.2005	Составление списка* для выплаты купона	Балтмор-Нева,1	Дата выплаты-02.03.2005
21.02.2005	Составление списка* для выплаты купона	Нижнекамскнефтехим,3	Дата выплаты-02.03.2005
21.02.2005	Составление списка* для выплаты купона	Тверская обл.,25002	
21.02.2005	Выплата купона	Москва,25031	Сумма выплат - 126.05 млн.руб.

Календарь рынка облигаций

Дата	Событие	Субъект	Комментарий
21.02.2005	Составление списка* для выплаты купона	Москва,25034	
22.02.2005	Составление списка* для выплаты купона	Парижская коммуна,1	Дата выплаты-02.03.2005
22.02.2005	Выплата купона	Содбизнесбанк,1	Сумма выплат-18.698 млн.руб.
22.02.2005	Начало подачи заявок на offerту	Якутскэнерго,2	Окончание-24.02.2005
22.02.2005	Выплата купона	Центральный телеграф,1	Сумма выплат-19.945 млн.руб.
22.02.2005	Составление списка* для выплаты купона	Свердловэнерго,1	Дата выплаты-03.03.2005
23.02.2005	Составление списка* для выплаты купона	ВМЗ,1	Дата выплаты-02.03.2005
23.02.2005	Начало подачи заявок на offerту	Парнас-М,1	Окончание-13.03.2005
23.02.2005	Выплата купона	Банк Русский Стандарт,3	Сумма выплат-128.296 млн.руб.
23.02.2005	Составление списка* для выплаты купона	Хабаровский край,25004	
24.02.2005	Начало подачи заявок на offerту	Куйбышевэзот-инвест,1	Окончание-13.03.2005
24.02.2005	Составление списка* для выплаты купона	Якутскэнерго,2	Дата выплаты-03.03.2005
24.02.2005	Окончание подачи заявок на offerту	Якутскэнерго,2	
24.02.2005	Выплата купона	Красный Восток-Инвест,1	Сумма выплат-86.487 млн.руб.
24.02.2005	Offerта	Красный Восток-Инвест,1	Объем выпуска-1500 млн.руб. Цена выкупа-100%.
24.02.2005	Выплата купона	ПК "Витязь",1	Сумма выплат-2.244 млн.руб.
24.02.2005	Выплата купона	Башкирэнерго,2	Сумма выплат-26.652 млн.руб.
24.02.2005	Выплата купона	Главмосстрой-Финанс,2	Сумма выплат-70.556 млн.руб.
24.02.2005	Выплата купона	Инком-Лада,1	Сумма выплат-29.669 млн.руб.
24.02.2005	Выплата купона	Тверская обл.,25002	Сумма выплат - 42.13 млн.руб.
24.02.2005	Выплата купона и погашение	Москва - СЗ,25004	Сумма выплат - 1025.21 млн.руб.
24.02.2005	Составление списка* для выплаты купона	Новосибирск. обл.,25012	
25.02.2005	Составление списка* для выплаты купона	РОСИНТЕР,1	Дата выплаты-04.03.2005
25.02.2005	Составление списка* для выплаты купона	Мастер-Банк,1	Дата выплаты-08.03.2005
25.02.2005	Начало подачи заявок на offerту	АЦБК-Инвест,1	Окончание-10.03.2005
25.02.2005	Начало подачи заявок на offerту	Микоян. мяскокомбинат,1	Окончание-11.03.2005
25.02.2005	Составление списка* для выплаты купона	Москва,25024	
25.02.2005	Выплата купона	Москва,25032	Сумма выплат - 100.84 млн.руб.
28.02.2005	Составление списка* для выплаты купона	ОМЗ,4	Дата выплаты-03.03.2005
28.02.2005	Составление списка* для выплаты купона	ИС-лизинг,1	Дата выплаты-02.03.2005
28.02.2005	Окончание подачи заявок на offerту	Русский продукт,3	
28.02.2005	Окончание подачи заявок на offerту	Пробизнесбанк,4	
28.02.2005	Составление списка* для выплаты купона	Россельхозбанк,1	Дата выплаты-09.03.2005
28.02.2005	Выплата купона	Хабаровский край,25004	Сумма выплат - 9.897 млн.руб.
28.02.2005	Выплата купона	Москва,25033	Сумма выплат - 100.84 млн.руб.
28.02.2005	Составление списка* для выплаты купона	Красноярский край,25001	
28.02.2005	Составление списка* для выплаты купона	Новосибирск,31002	
28.02.2005	Выплата купона	Москва,25034	Сумма выплат - 100.84 млн.руб.
01.03.2005	Составление списка* для выплаты купона	ЭФКО,1	Дата выплаты-08.03.2005
01.03.2005	Составление списка* для выплаты купона	АЦБК-Инвест,1	Дата выплаты-10.03.2005
01.03.2005	Составление списка* для выплаты купона	АК "Самара",1	Дата выплаты-10.03.2005
01.03.2005	Начало подачи заявок на offerту	АК "Самара",1	Окончание-03.03.2005
01.03.2005	Составление списка* для выплаты купона	Пробизнесбанк,4	Дата выплаты-10.03.2005
01.03.2005	Составление списка* для выплаты купона	Хлебзавод 28,3	Дата выплаты-10.03.2005
01.03.2005	Составление списка* для выплаты купона	Иркутская обл.,24002	
02.03.2005	Составление списка* для выплаты купона и погашения	Кремний,1в2г	Дата выплаты-14.03.2005
02.03.2005	Выплата купона	Парижская коммуна,1	Сумма выплат-11.967 млн.руб.
02.03.2005	Выплата купона	ВМЗ,1	Сумма выплат-74.795 млн.руб.
02.03.2005	Выплата купона	Русский продукт,3	Сумма купона зависит от \$.
02.03.2005	Offerта	Русский продукт,3	Объем выпуска-350 млн.руб. Цена выкупа-100%.
02.03.2005	Выплата купона	Балтимор-Нева,1	Сумма выплат-20.164 млн.руб.
02.03.2005	Выплата купона	Нижнекамскнефтехим,3	Сумма выплат-47.37 млн.руб.
02.03.2005	Выплата купона	Москва,25024	Сумма выплат - 110.97 млн.руб.
03.03.2005	Выплата купона	ОМЗ,4	Сумма выплат-58.34 млн.руб.
03.03.2005	Выплата купона	Якутскэнерго,2	Сумма выплат-31.912 млн.руб.
03.03.2005	Offerта	Якутскэнерго,2	Объем выпуска-400 млн.руб. Цена выкупа-100%.
03.03.2005	Окончание подачи заявок на offerту	АК "Самара",1	
03.03.2005	Выплата купона	Свердловэнерго,1	Сумма выплат-28.671 млн.руб.
03.03.2005	Выплата купона	Новосибирск. обл.,25012	Сумма выплат - 66.32 млн.руб.
04.03.2005	Выплата купона	РОСИНТЕР,1	Сумма выплат-13.089 млн.руб.
04.03.2005	Составление списка* для выплаты купона	Промэксимбанк,1	Дата выплаты-15.03.2005
04.03.2005	Составление списка* для выплаты купона	Русский текстиль,1	Дата выплаты-15.03.2005
04.03.2005	Составление списка* для выплаты купона	АПК PROвиант,1	Дата выплаты-10.03.2005
04.03.2005	Составление списка* для выплаты купона и погашения	Москва,25026	
07.03.2005	Составление списка* для выплаты купона	Башкирэнерго,1	Дата выплаты-12.03.2005
07.03.2005	Составление списка* для выплаты купона	РУСАЛ Финансы,1	Дата выплаты-12.03.2005
07.03.2005	Составление списка* для выплаты купона и погашения	РусЛАН,1	Дата выплаты-14.03.2005

Календарь рынка облигаций

Дата	Событие	Субъект	Комментарий
07.03.2005	Составление списка* для выплаты купона	Ижмаш-Авто,1	Дата выплаты-16.03.2005
07.03.2005	Начало подачи заявок на offerту	Елисеев Палас,1	Окончание-15.03.2005
07.03.2005	Выплата купона	Красноярский край,25001	Сумма выплат - 38.94 млн.руб.
07.03.2005	Составление списка* для выплаты купона	Барнаул,31001	
07.03.2005	Составление списка* для выплаты купона	Пермь,31001	
07.03.2005	Составление списка* для выплаты купона	Воронежская обл.,31001	
08.03.2005	Начало подачи заявок на offerту	Илим Палп Финанс,1	Окончание-11.03.2005
08.03.2005	Выплата купона	Мастер-Банк,1	Сумма выплат-17.452 млн.руб.
08.03.2005	Выплата купона	ЭФКО,1	Сумма выплат-61.83 млн.руб.
08.03.2005	Составление списка* для выплаты купона	Волжский абраз. з-д,1	Дата выплаты-17.03.2005
08.03.2005	Выплата купона	Иркутская обл.,24002	Сумма выплат - 22.44 млн.руб.
08.03.2005	Составление списка* для выплаты купона	Башкирия,25004	
08.03.2005	Выплата купона	Новосибирск,31002	Сумма выплат - 48.615 млн.руб.
09.03.2005	Составление списка* для выплаты купона	Инкор-Финанс,1в1т	Дата выплаты-15.03.2005
09.03.2005	Составление списка* для выплаты купона	МА "Внуково",2	Дата выплаты-16.03.2005
09.03.2005	Составление списка* для выплаты купона	Волга,1	Дата выплаты-15.03.2005
09.03.2005	Составление списка* для выплаты купона	Центр Телеком,3	Дата выплаты-18.03.2005
09.03.2005	Составление списка* для выплаты купона	ЮТК,1	Дата выплаты-17.03.2005
09.03.2005	Начало подачи заявок на offerту	СУ-155 Капитал,1	Окончание-22.03.2005
09.03.2005	Выплата купона	Россельхозбанк,1	Сумма выплат-67.314 млн.руб.
10.03.2005	Составление списка* для выплаты купона	Петрокоммерц,1	Дата выплаты-17.03.2005
10.03.2005	Составление списка* для выплаты купона	Куйбышевазот-инвест,1	Дата выплаты-17.03.2005
10.03.2005	Начало подачи заявок на offerту	Банк Зенит,1	Окончание-18.03.2005
10.03.2005	Выплата купона	АЦБК-Инвест,1	Сумма выплат-18.636 млн.руб.
10.03.2005	Окончание подачи заявок на offerту	АЦБК-Инвест,1	
10.03.2005	Составление списка* для выплаты купона	Микоян. мясокомбинат,1	Дата выплаты-19.03.2005
10.03.2005	Выплата купона	АК "Самара",1	Сумма выплат-27.923 млн.руб.
10.03.2005	Offerта	АК "Самара",1	Объем выпуска-350 млн.руб. Цена выкупа-100%.
10.03.2005	Выплата купона	АПК PROвиант,1	Сумма выплат-31.364 млн.руб.
10.03.2005	Выплата купона	Пробизнесбанк,4	Сумма выплат-26.029 млн.руб.
10.03.2005	Offerта	Пробизнесбанк,4	Объем выпуска-800 млн.руб. Цена выкупа-100%.
10.03.2005	Выплата купона	Хлебзавод 28,3	Сумма выплат-2.992 млн.руб.
10.03.2005	Выплата купона	Московская обл.,25002	Сумма выплат - 42.85 млн.руб.
11.03.2005	Составление списка* для выплаты купона	Парнас-М,1	Дата выплаты-16.03.2005
11.03.2005	Окончание подачи заявок на offerту	Илим Палп Финанс,1	
11.03.2005	Окончание подачи заявок на offerту	Микоян. мясокомбинат,1	
11.03.2005	Начало подачи заявок на offerту	Волжский абраз. з-д,1	Окончание-16.03.2005
11.03.2005	Составление списка* для выплаты купона	Юттранзитсервис,1	Дата выплаты-22.03.2005
11.03.2005	Выплата купона и погашение	Москва,25026	Сумма выплат - 4147.96 млн.руб.
11.03.2005	Составление списка* для выплаты купона	Москва,25027	
11.03.2005	Составление списка* для выплаты купона	Саха (Якутия),25004	
11.03.2005	Составление списка* для выплаты купона	Москва,27035	
14.03.2005	Выплата купона	Башкирэнерго,1	Сумма выплат-49.863 млн.руб.
14.03.2005	Выплата купона	РУСАЛ Финансы,1	Сумма выплат-148.767 млн.руб.
14.03.2005	Окончание подачи заявок на offerту	Парнас-М,1	
14.03.2005	Окончание подачи заявок на offerту	Куйбышевазот-инвест,1	
14.03.2005	Offerта	АЦБК-Инвест,1	Объем выпуска-500 млн.руб. Цена выкупа-100%.
14.03.2005	Выплата купона и погашение	Кремний,1в2т	Сумма выплат-0.001 млн.руб.
14.03.2005	Выплата купона и погашение	РусПЛАД,1	Сумма выплат-155.918 млн.руб.
14.03.2005	Составление списка* для выплаты купона	Саха (Якутия),25003	
14.03.2005	Составление списка* для выплаты купона	Костромская обл.,25003	
15.03.2005	Выплата налога	МНС	ЕСН в размере 22 208.333 млн.руб. Ориентировочно.
15.03.2005	Составление списка* для выплаты купона	Полиметалл,1	Дата выплаты-22.03.2005
15.03.2005	Выплата купона	Промжксимбанк,1	Сумма выплат-17.652 млн.руб.
15.03.2005	Выплата купона	Волга,1	Сумма выплат-89.754 млн.руб.
15.03.2005	Выплата купона	Русский текстиль,1	Сумма выплат-46.871 млн.руб.
15.03.2005	Составление списка* для выплаты купона	ВТБ,4	Дата выплаты-24.03.2005
15.03.2005	Составление списка* для выплаты купона	Елисеев Палас,1	Дата выплаты-17.03.2005
15.03.2005	Окончание подачи заявок на offerту	Елисеев Палас,1	
15.03.2005	Составление списка* для выплаты купона	Ногинский р-н,25001	
15.03.2005	купонная выплата	Центробанк	ОФЗ - ПД-26003. Сумма выплат-113.156 млн.руб.
15.03.2005	погашение	Центробанк	ОФЗ - ПД-26003. Сумма выплат-1 131.559 млн.руб.
16.03.2005	Выплата купона	Парнас-М,1	Сумма выплат-15.894 млн.руб.
16.03.2005	Offerта	Парнас-М,1	Объем выпуска-500 млн.руб. Цена выкупа-100%.
16.03.2005	Составление списка* для выплаты купона	Илим Палп Финанс,1	Дата выплаты-23.03.2005
16.03.2005	Начало подачи заявок на offerту	АЛЬФАФИНАНС,2	Окончание-03.04.2005

Календарь рынка облигаций

Дата	Событие	Субъект	Комментарий
16.03.2005	Начало подачи заявок на offerту	РОСИНТЕР,2	Окончание-04.04.2005
16.03.2005	Выплата купона	Ижмаш-Авто,1	Сумма выплат-74.795 млн.руб.
16.03.2005	Окончание подачи заявок на offerту	Волжский абраз. з-д,1	
16.03.2005	Составление списка* для выплаты купона	Москва,25037	
16.03.2005	Выплата купона	Барнаул,31001	Сумма выплат - 6.98 млн.руб.
16.03.2005	Выплата купона	Пермь,31001	Сумма выплат - 5.984 млн.руб.
16.03.2005	Выплата купона	Воронежская обл.,31001	Сумма выплат - 19.446 млн.руб.
16.03.2005	купонная выплата	Центробанк	ОФЗ - ФД-27018. Сумма выплат-418.880 млн.руб.
16.03.2005	купонная выплата	Центробанк	ОФЗ - ФД-27025. Сумма выплат-482.580 млн.руб.
16.03.2005	купонная выплата	Центробанк	ОФЗ - ФД-27026. Сумма выплат-216.649 млн.руб.
16.03.2005	купонная выплата	Центробанк	ОФЗ-АД-46001. Сумма выплат-1 495.800 млн.руб.
16.03.2005	купонная выплата	Центробанк	ОФЗ-АД-46014. Сумма выплат-2 608.826 млн.руб.
17.03.2005	Выплата купона	Петрокоммерц,1	Сумма выплат-75 млн.руб.
17.03.2005	Выплата купона	Куйбышевгазот-инвест,1	Сумма выплат-17.951 млн.руб.
17.03.2005	Offerта	Куйбышевгазот-инвест,1	Объем выпуска-600 млн.руб. Цена выкупа-100%.
17.03.2005	Составление списка* для выплаты купона	Банк Зенит,1	Дата выплаты-24.03.2005
17.03.2005	Выплата купона	ЮТК,1	Сумма выплат-106.508 млн.руб.
17.03.2005	Выплата купона	Елисеев Палас,1	Сумма выплат-23.486 млн.руб.
17.03.2005	Offerта	Елисеев Палас,1	Объем выпуска-300 млн.руб. Цена выкупа-100%.
17.03.2005	Выплата купона	Волжский абраз. з-д,1	Сумма выплат-16.38 млн.руб.
17.03.2005	Выплата купона	Саха (Якутия),25004	Сумма выплат - 34.9 млн.руб.
17.03.2005	Выплата купона	Башкирия,25004	Сумма выплат - 20 млн.руб.
18.03.2005	Составление списка* для выплаты купона и погашения	ИРКУТ,1	Дата выплаты-27.03.2005
18.03.2005	Окончание подачи заявок на offerту	Банк Зенит,1	
18.03.2005	Выплата купона	Центр Телеком,3	Сумма выплат-123.838 млн.руб.
18.03.2005	Составление списка* для выплаты купона	Москва,25028	
18.03.2005	Составление списка* для выплаты купона	Новосибирск,31001	
18.03.2005	Выплата купона	Москва,27035	Сумма выплат - 98.64 млн.руб.
21.03.2005	Выплата налога	МНС	НДС в размере 59 435.575 млн.руб. Ориентировочно.
21.03.2005	Выплата купона	Микоян. мясокомбинат,1	Сумма выплат-72.301 млн.руб.
21.03.2005	Offerта	Микоян. мясокомбинат,1	Объем выпуска-1000 млн.руб. Цена выкупа-100%.
21.03.2005	Составление списка* для выплаты купона и погашения	ТНК,4	Дата выплаты-27.03.2005
21.03.2005	Составление списка* для выплаты купона	СУ-155 Капитал,1	Дата выплаты-30.03.2005
21.03.2005	Составление списка* для выплаты купона	Авангард,1	Дата выплаты-31.03.2005
21.03.2005	Составление списка* для выплаты купона	Автобан-Инвест,1	Дата выплаты-31.03.2005
21.03.2005	Выплата купона	Белгород. обл.,25003	Сумма выплат - 14.055 млн.руб.
21.03.2005	Выплата купона	Москва,25027	Сумма выплат - 147.96 млн.руб.
21.03.2005	Выплата купона	Новосибирск,31001	Сумма выплат - 59.835 млн.руб.
22.03.2005	Выплата купона	Полиметалл,1	Сумма выплат-67.315 млн.руб.
22.03.2005	Offerта	Полиметалл,1	Объем выпуска-750 млн.руб. Цена выкупа-100%.
22.03.2005	Составление списка* для выплаты купона	ПИК,4	Дата выплаты-31.03.2005
22.03.2005	Составление списка* для выплаты купона	ПИТ Инвестментс,1	Дата выплаты-31.03.2005
22.03.2005	Окончание подачи заявок на offerту	СУ-155 Капитал,1	
22.03.2005	Составление списка* для выплаты купона	Российский капитал,1	Дата выплаты-31.03.2005
22.03.2005	Выплата купона	Ютранзитсервис,1	Сумма выплат-23.994 млн.руб.
22.03.2005	Выплата купона	Саха (Якутия),25003	Сумма выплат - 23.936 млн.руб.
23.03.2005	Выплата купона	Илим Палл Финанс,1	Сумма выплат-112.5 млн.руб.
23.03.2005	Offerта	Илим Палл Финанс,1	Объем выпуска-1500 млн.руб. Цена выкупа-100%.
23.03.2005	Составление списка* для выплаты купона	Глобус-Лизинг-Финанс,1	Дата выплаты-24.03.2005
23.03.2005	Составление списка* для выплаты купона	Инвесторбанк,1	Дата выплаты-31.03.2005
23.03.2005	Начало подачи заявок на offerту	ПИТ Инвестментс,1	Окончание-25.03.2003
23.03.2005	Выплата купона	Костромская обл.,25003	Сумма выплат - 11.22 млн.руб.
23.03.2005	Выплата купона	Москва,25037	Сумма выплат - 98.64 млн.руб.
24.03.2005	Выплата купона	Банк Зенит,1	Сумма выплат-43.569 млн.руб.
24.03.2005	Offerта	Банк Зенит,1	Объем выпуска-1000 млн.руб. Цена выкупа-100%.
24.03.2005	Выплата купона	Глобус-Лизинг-Финанс,1	Сумма выплат-11.967 млн.руб.
24.03.2005	Выплата купона	ВТБ,4	Сумма выплат-135.38 млн.руб.
24.03.2005	Offerта	ВТБ,4	Объем выпуска-5000 млн.руб. Цена выкупа-100%.
24.03.2005	Offerта	Волжский абраз. з-д,1	Объем выпуска-300 млн.руб. Цена выкупа-100%.
24.03.2005	Выплата купона	Коми,24005	Сумма выплат - 18.495 млн.руб.
24.03.2005	Выплата купона	Ногинский р-н,25001	Сумма выплат - 9.35 млн.руб.

* держателей облигаций

Группа компаний "РЕГИОН"

Группа компаний "РЕГИОН" объединяет динамично развивающиеся компании, оказывающие в совокупности целый спектр услуг на рынке ценных бумаг, в числе которых услуги в сфере брокерской (ООО "БК РЕГИОН"), депозитарной деятельности (ЗАО "ДК РЕГИОН"), доверительного управления ценными бумагами, управления инвестиционными фондами, паевыми инвестиционными фондами и негосударственными пенсионными фондами (ЗАО "РЕГИОН ЭСМ"), а также услуги финансового консультанта на рынке ценных бумаг (ЗАО "РЕГИОН ФК"). Компании группы обладают всеми необходимыми лицензиями для осуществления соответствующих видов деятельности. Профессионализм сотрудников компаний группы подтвержден рейтингами НАУФОР (АА - высокая степень надежности), журнала "Деньги", а также многочисленными опросами участников рынка ценных бумаг, проводимых информационными агентствами АК&М и РосБизнесКонсалтинг, по результатам которых Компания устойчиво занимает ведущие места. Основные причины наших успехов кроются в четком понимании тенденций рынка и чутком отношении к интересам наших клиентов. Если Вам потребуется какая-либо помощь, либо Вы захотите более подробно узнать о спектре оказываемых нами услуг, пожалуйста, свяжитесь с нами.

Многоканальный телефон: (095) 777-29-64 Факс: (095) 975-24-48

Web-site: www.regiongroup.ru

Операции с векселями

Сергей Гуминский (доб.433), Павел Голышев (доб.303), Виктория Скрыпник (доб.301), Елена Шехурдина (доб.463), Новикова Валентина (доб.543)
e-mail: diling@regnm.ru

Операции с облигациями

Петр Костиков (доб.471)
e-mail: diling@regnm.ru

Операции с акциями

Марина Муминова (доб.157) и (095) 264-43-72 (прямой), Маргарита Петрова (доб.333)
e-mail: broker@regnm.ru

Клиентское обслуживание на рынке ценных бумаг

Алексей Яшин (доб.503)
e-mail: broker@regnm.ru

Организация программ долгового финансирования

Константин Ковалев (доб.547)
e-mail: kovalev@regnm.ru

Доверительное управление

Игорь Куртепов (доб.121)
e-mail: andrey@regnm.ru

Аналитические исследования

Анатолий Ходоровский (доб.538), Александр Ермак (доб.405), Евгений Шаго (доб.336),
Константин Гуляев (доб.144), Валерий Вайсберг (доб.143)
e-mail: analit@regnm.ru

Страницы компании в информационной системе REUTERS: <REGION>

Данный обзор носит исключительно информационный характер и не может рассматриваться как предложение к заключению сделок с компаниями группы "РЕГИОН". Мы не претендуем на полноту и точность изложенной информации. Наши клиенты могут иметь позицию или какой-либо иной интерес в любой сделке прямо или косвенно упомянутой в тексте настоящего обзора. РЕГИОН не несет ответственности за любой прямой или косвенный ущерб, наступивший в результате использования информации, изложенной в настоящем обзоре. Любые операции с ценными бумагами, упоминаемыми в настоящем обзоре, могут быть связаны со значительным риском.