

Обзор рынка облигаций

10 - 16 ноября 2004 г.

Еженедельный бюллетень

Основные индикаторы финансового рынка

Показатель	Значение *	Изменение	
		за неделю	за месяц
Рынок акций			
Индекс Dow Jones	10487.65	0.98%	5.96%
Индекс РТС	665.38	-1.33%	-0.43%
Валютный рынок			
Курс доллара ЦБ РФ, руб.	28.6882	0.13%	-1.47%
Курс доллара ЕТС "сегодня", руб.	28.6857	0.10%	-1.49%
Курс доллара ЕТС "завтра", руб.	28.6833	0.08%	-1.48%
Доллар / Евро	1.2956	0.46%	3.51%
Иена / Доллар	105.375	-0.34%	-2.68%
Швейц. франк / Доллар	1.1762	-0.63%	-4.34%
Денежный рынок			
Остатки на К/С по России, млн. руб.	254 500	-52 600	2 900
Остатки на К/С по Москве, млн. руб.	189 400	-46 200	3 900
Остатки на Д/С в ЦБ РФ, млн. руб.	221 300	28 100	115 800
MIACR "overnight"	1.07	-0.14	-0.08
MIBOR "overnight"	1.23	-0.05	-0.50
MIBOR 7 дней	2.62	-0.12	-0.93
MIBOR 30 дней	3.69	-0.84	-1.73
MIBOR 90 дней	5.68	0.10	-1.19
MIBOR 180 дней	6.95	0.02	-1.21
MIBOR 1 год	8.80	0.51	-0.53
Долговой рублевый рынок, % годовых			
Средневзв. доходность ОФЗ	6.51	-0.05	-0.16
Средневзв. доходность муниц. обл.	7.91	0.56	-0.13
облигации Москвы	6.61	0.92	-0.10
облигации кроме Москвы	10.00	0.02	-0.24
Вексельные индексы: 1 мес.	7.42	-0.22	-0.20
3 мес.	8.49	-0.05	-0.87
6 мес.	9.05	-0.05	-0.10
12 мес.	11.22	-0.20	-0.76
Товарные рынки			
Нефть Brent, \$/bbl	41.07	-19.89%	-7.54%
Нефть Urals, \$/bbl	35.02	-4.47%	-17.01%
Золото, \$/Oz	439.63	0.99%	4.70%
Платина, \$/Oz	853.00	1.67%	1.85%
Международные рынки капитала, % годовых			
LIBOR USD 1 M	2.1275	0.0362	0.2175
LIBOR USD 3 M	2.3100	0.0362	0.2300
LIBOR USD 6 M	2.5100	0.0462	0.2988
LIBOR USD 12M	2.8400	0.0738	0.4038
LIBOR EUR 1 M	2.1029	0.0027	0.0137
LIBOR EUR 3 M	2.1718	0.0017	0.0250
LIBOR EUR 6 M	2.2160	-0.0214	0.0348
LIBOR EUR 12 M	2.3249	-0.0526	0.0336
Гособлигации США			
2 года	2.8935	0.0750	0.3690
5 лет	3.5600	0.0500	0.2500
10 лет	4.2100	-0.0100	0.1700
30 лет	4.9050	-0.0390	0.0990

* по состоянию на 9 ноября 2004 года

В этом выпуске:

• Индексы долгового рынка ИГ "Регион" 2

• Конъюнктура вторичного рынка 3

На прошедшей неделе (10 - 16 ноября), несмотря на сохраняющийся избыток рублевой ликвидности (остаток свободных денежных средств превысил 0,5 трлн. рублей), низкие ставки однодневных кредитов на рынке МБК (порядка 0,5-1,0% и 1,0-1,5% годовых для банков первого и второго круга соответственно) единой тенденции в движении цен на рынке муниципальных и корпоративных облигаций не наблюдалось. Определяющими факторами для принятия решения инвесторами на рынке рублевого долга стали: динамика курса доллара на внутреннем рынке и ситуация на рынке американских гособлигаций (еврооблигаций РФ). (подробнее стр.3)

• Основные индикаторы рынка 4-5

Корпоративных облигаций 4-5
Муниципальных облигаций 6

• Первичные размещения и ближайшие эмиссии 7

Размещения 7
Ближайшие эмиссии 7-9

• "Кривая" доходности 10

• Планы муниципальных и корпоративных эмитентов 11-13

• Календарь рынка облигаций 13-16

• Группа компаний "РЕГИОН" 17

Сравнительный анализ доходов от инвестиций

Срок	ОФЗ	Муниципал. обл.	Корпорат. обл.
1 неделя	0.09%	-0.04%	0.21%
2 недели	0.15%	0.38%	0.66%
1 месяц	1.09%	1.18%	1.36%
3 месяца	3.51%	5.28%	5.03%
6 месяцев	5.05%	6.82%	7.12%
1 год	11.40%	16.87%	16.64%
YTD*	9.49%	12.14%	12.29%

* к 1 января 2004 г.

Индексы долгового рынка ИГ "РЕГИОН"

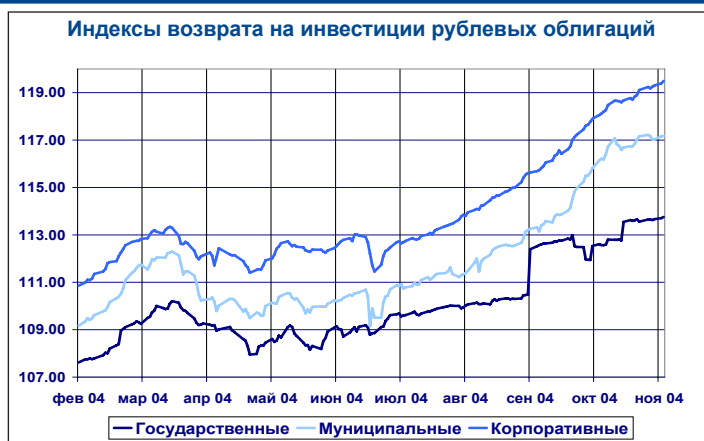
Индексы возврата на инвестиции

Значение	Изменение %							Номинальный объем в обращении (тыс. руб)	
	1 неделя	2 недели	1 месяц	квартал	полгода	год	YTD*		
Корпоративные и банковские облигации									
Общий	136.74	0.21	0.66	1.36	5.03	7.12	16.64	12.29	175 364
1-ый Эшелон	136.07	0.07	0.40	1.11	4.50	7.72	14.34	8.92	31 556
2-ой Эшелон	135.98	0.23	0.68	1.37	4.98	6.67	16.87	12.50	96 448
3-ий Эшелон	135.76	0.28	0.79	1.49	5.47	7.44	17.67	14.21	47 360
Банки и ФК	131.78	0.11	0.45	1.16	4.12	5.84	13.30	10.27	28 275
Телекомы	138.31	0.24	0.72	1.61	5.86	6.91	19.33	13.21	29 353
Нефть и Газ	135.27	0.20	0.59	1.32	5.32	8.68	15.07	10.28	22 156
Металлургия	131.46	0.27	0.43	1.07	4.83	6.20	16.31	12.13	20 750
Машиностроение	134.91	0.47	0.97	1.72	4.61	5.80	15.15	12.10	13 950
Лёгкая и Пищевая	132.48	0.21	0.60	1.30	5.36	7.76	17.93	14.85	14 980
Химия и Нефтехимия	138.40	0.30	0.83	1.32	4.43	5.73	15.18	11.86	8 950
Энергетика	135.91	0.00	1.25	1.20	5.46	6.04	16.35	11.79	10 000
Муниципальные облигации									
Общий	162.56	-0.04	0.38	1.18	5.28	6.82	16.87	12.14	104 130
Москва	155.05	-0.07	0.33	0.90	4.36	6.30	14.29	9.03	59 000
кроме Москвы	177.25	0.01	0.45	1.55	6.37	7.48	20.13	16.35	45 130
Федеральные облигации									
ОФЗ	2 443.73	0.09	0.15	1.09	3.51	5.05	11.40	9.49	480 614

Ценовые индексы

Значение	Изменение %							Объем торгов (тыс. руб)	
	1 неделя	2 недели	1 месяц	квартал	полгода	год	YTD*		
Корпоративные и банковские облигации									
Общий	106.47	-0.02	0.21	0.31	1.97	0.43	2.65	0.28	1 666 242
1-ый Эшелон	109.00	-0.13	0.01	0.21	1.88	2.32	2.25	-1.16	120 488
2-ой Эшелон	105.50	0.01	0.25	0.36	2.01	-0.20	2.94	0.49	816 240
3-ий Эшелон	102.29	0.01	0.27	0.28	1.95	0.21	2.13	0.76	729 514
Банки и ФК	103.34	-0.08	0.06	0.27	1.45	0.39	0.59	-0.52	178 902
Телекомы	108.51	0.01	0.26	0.54	2.70	-0.34	4.54	0.56	395 525
Нефть и Газ	108.55	-0.00	0.18	0.39	2.58	3.04	2.93	-0.00	89 181
Металлургия	104.09	0.07	0.02	0.13	2.09	0.55	4.17	1.69	84 509
Машиностроение	103.33	0.22	0.49	0.58	1.30	-0.89	0.66	-0.35	76 622
Лёгкая и Пищевая	100.60	-0.06	0.06	0.07	1.79	0.47	2.64	1.61	281 818
Химия и Нефтехимия	104.24	0.04	0.32	0.12	0.92	-1.63	-0.10	-1.41	168 089
Энергетика	105.40	-0.25	0.76	0.08	2.28	-0.57	1.91	-0.52	40 838
Муниципальные облигации									
Общий	111.19	-0.25	-0.03	0.25	2.55	1.20	4.60	1.74	1 930 881
Москва	107.60	-0.27	-0.07	0.00	1.73	0.91	2.68	-0.76	1 223 924
кроме Москвы	117.04	-0.21	0.03	0.58	3.53	1.62	7.01	5.14	706 957
Федеральные облигации									
ОФЗ	420.94	-0.06	-0.13	0.43	1.57	1.08	2.05	1.63	2 422 577

*к 1 января 2004 г.



Конъюнктура вторичного рынка

На прошедшей неделе (10 - 16 ноября), несмотря на сохраняющийся избыток рублевой ликвидности (остаток свободных денежных средств превысил 0,5 трлн. рублей), низкие ставки однодневных кредитов на рынке МБК (порядка 0,5-1,0% и 1,0-1,5% годовых для банков первого и второго круга соответственно) единой тенденции в движении цен на рынке муниципальных и корпоративных облигаций не наблюдалось. Определяющими факторами для принятия решения инвесторами на рынке рублевого долга стали: динамика курса доллара на внутреннем рынке и ситуация на рынке американских гособлигаций (евроблигаций РФ). Эти факторы имеют особое значение для корпоративных облигаций первого эшелона, доходность которых находится на минимальных уровнях и торговые обороты по которым существенно упали в последнее время. Прекращение падения курса доллара и стабилизация его на уровне 28,66-28,69 руб./долл. (которая продолжается вторую неделю), а также отсутствие определенных ориентиров относительно его дальнейшего движения привело к снижению активности участников рублевого долга и к коррекции цен облигаций. Сделанное на этой неделе заявление заместителя председателя Банка России Алексея Улюкаева о новых ориентирах курса доллара на конец года - 28,6-29,0 руб./долл. не добавило оптимизма инвесторам.

Единственной поддержкой для рынка муниципальных и корпоративных облигаций в настоящее время является избыток рублевой ликвидности, благодаря которому глубокой коррекции на рынке не наблюдается, т.к. постоянно присутствует спрос на подешевевшие облигации.

Суммарный объем биржевых торгов на ММВБ с корпоративными облигациями на вторичном рынке по итогам прошедшей недели составил около 1,83 млрд. рублей. Среднедневной оборот по корпоративным облигациям изменился по сравнению с предыдущей неделей незначительно (+6%) и составил около 366 млн. рублей. Объем сделок на ММВБ с учетом РПС составил около 5,16 млрд. рублей, что на 12% ниже показателя предыдущей недели. При этом около 49% от суммарного оборота пришлось на облигации второго эшелона, в то время как доля облигаций первого эшелона снизилась до 7% с 26% на предыдущей неделе. Объем сделок на ММВБ с муниципальными облигациями снизился почти на 30% по сравнению с предыдущей неделей, составив около 2,2 млрд. рублей. Сокращение оборотов произошло за счет снижения активности операций с московскими облигациями, объем сделок с которыми снизился на 36%, а их доля в суммарном обороте снизилась до 64% с 71% на предыдущей неделе, в тоже время снижение оборота с бумагами остальных эмитентов составило 11%.

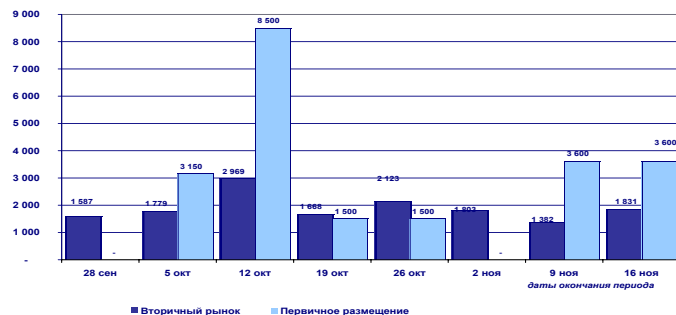
Среди корпоративных бумаг наиболее активно торговались телекоммуникационных компаний: МГТС-4 (138,8 млн. рублей или около 8% от суммарного оборота), ЮТК-2 (61,6 млн., 3,5%), ЦТК-4 (55,7 млн., 3,2%), СибТелеком-4 (54 млн., 3%), цены которых по итогам недели преимущественно снизились.

Среди муниципальных ценных бумаг абсолютное лидерство по обороту сохранили облигации самого долгосрочного выпуска Москва-39 (оборот по которому составил около 485 млн. руб., около 22% от суммарного оборота). Кроме того, активные операции проводились со среднесрочными выпусками Москвы (32 и 40), оборот по которым составил около 265 и 247 млн. руб. При этом по итогам недели цены всех московских облигаций снизились в пределах 0,1-0,75%. Среди немосковских бумаг наибольший оборот был зафиксирован по облигациям Новосибирска-1 (около 226,2 млн. рублей или 10,2% от суммарного оборота) при снижении цены на 0,11%. По итогам недели около 89 млн. рублей составил оборот по облигациям Нижегородской области, цена которых снизилась на 0,11%.

Заключение

Избыток рублевой ликвидности, который может сохраниться, по крайней мере, до конца 2004 года, на фоне притока экспортной выручки, стабильность или дальнейшее укрепление курса рубля на внутреннем валютном рынке (вслед за наблюдаемым укреплением евро и других валют относительно доллара на мировых ранках), а также возможность повышения кредитного рейтинга России - вот основные факторы, которые могут определять конъюнктуру рынка в среднесрочной перспективе. В тоже время в качестве негативного фактора можно назвать возможность повышения процентных ставок на рынке гособлигаций США и соответственно облигаций emerging markets (включая российские еврооблигации). Кроме того, на предстоящей неделе определенное давление на вторичный рынок муниципальных и корпоративных облигаций можно ожидать со стороны первичных размещений, общий объем которых составит порядка 11,5 млрд. рублей. В результате в ближайшее время мы ожидаем сохранение бокового тренда по облигациям первого эшелона и сохранение спроса на облигации второго и третьего эшелона, доходность которых выглядит достаточно привлекательной.

Недельные объемы биржевых торгов, млн. рублей



"TOP-10" по недельному обороту на ММВБ

Выпуск	Объем сделок, млн. руб.	Доля в суммарном объеме %
МГТС-04 об	138.87	7.94
КрВост-Инв	115.84	6.62
НЭФИС-01	99.41	5.68
ЮТК-02 об.	61.58	3.52
ЦентрТел-4	55.76	3.19
САНОС-01об	54.56	3.12
Балтимор01	54.23	3.10
СибТлк-4об	54.05	3.09
СлавИнв 01	49.60	2.84
ХКФ Банк-1	47.80	2.73
Остальные	1 017.07	58.16
Всего:	1 748.76	100.00

* 10 - 16 ноября

Индексы доходности облигаций по эшелонам

Срок	Значение, % годовых	Изменение индекса, б.п.			Структура рынка, %
		за 1 нед.	за 2 нед.	за месяц	
1 эшелон	6.48	2	-14	-42	17.99
2 эшелон	10.81	6	-12	20	55.00
3 эшелон	15.02	-58	-41	-11	27.01

Объем входящих в эшелоны выпусков

в обращении по номиналу, млн. руб. **175 364**

Индексы доходности облигаций по срокам

Срок	Значение, % годовых	Изменение индекса, б.п.			Структура рынка, %
		за 1 нед.	за 2 нед.	за месяц	
1 мес.	17.09	116	363	379	2.96
3 мес.	11.29	44	99	54	7.48
6 мес.	11.11	-57	-100	14	21.52
12 мес.	9.80	17	-2	-33	27.11
Больше 14 мес.	9.88	1	-22	-15	40.93

Объем входящих в индекс выпусков

в обращении по номиналу, млн. руб. **182 425**

Отраслевые индексы КО ИК "РЕГИОН"

Отрасль	Значение индекса, % годовых	Изменение индекса, б.п.			Объем в обращении, млн. руб.
		за 1 нед.	за 2 нед.	за месяц	
Банки и ФК	8.66	24	-10	-62	28 275
Телекомы	9.37	-18	-30	-65	29 353
Нефть и Газ	7.35	-7	-27	-59	22 156
Металлургия	8.98	-25	-18	-40	20 750
Машиностроение	11.77	31	47	-39	13 650
Легкая и пищевая	13.28	-107	-62	-10	14 980
Химия и Нефтехимия	11.07	113	-3	-6	7 750
Энергетика	10.07	28	-30	-23	10 000
В среднем:	9.49	-1	-21	-51	146 914

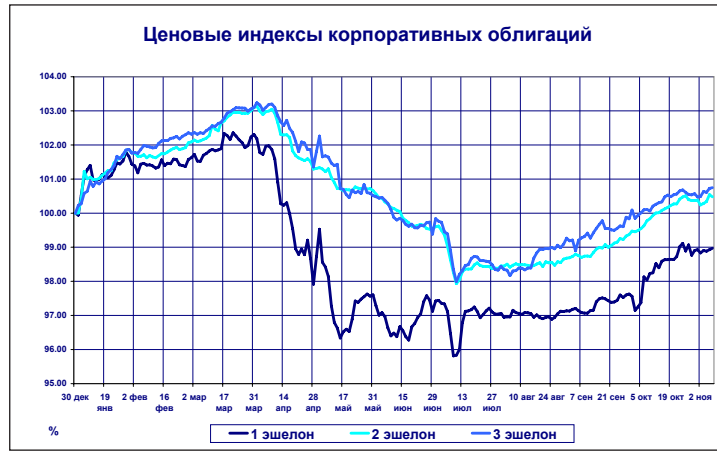
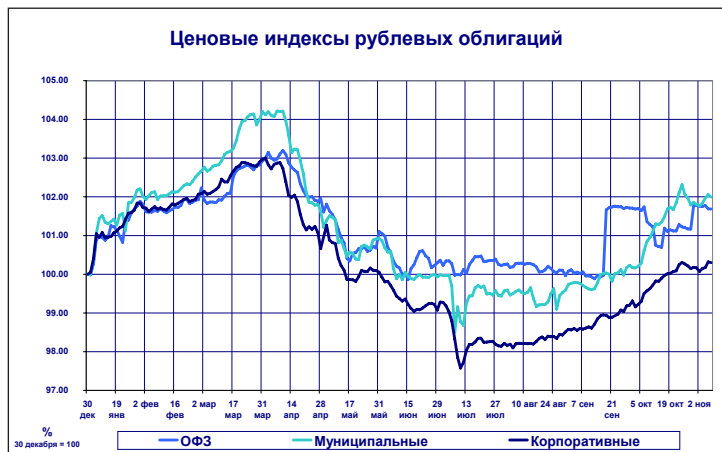
Основные индикаторы рынка корпоративных облигаций

Эмитент	Выпуск	Среднезв. Изменение		Совокупный доход			Спред между котир. и предл. %	Текущая дох-ть %	Погашение			Оферта		
		вешен. цена %	цены за неделю %	(с учетом НКД)	1 мес	2 мес			3мес	Срок. Дней	Дох-ть % год-х	Измен-е дох-ти, б.п.	Срок. Дней	Дох-ть % год-х
АвтоВАЗ	2	100.02	-0.12	0.09	1.15	4.48	0.15	10.97	1366	11.09	4 *	276	11.03	15
АИЖК	2	106.81	-0.49	-0.29	-0.27	9.81	0.23	10.00	1903	9.53	12			
АК АПРОСА	19	108.69	-0.22	0.06	0.83	3.16	0.22	14.58	341	6.35	6			
АК БАРС Банк	1	99.00	-	0.39	4.49	0.51	9.00	505	10.02	*	141	11.59	-	
Алтайэнерго	1	102.79	0.15	0.48	1.18	5.52	0.43	17.41	262	14.30	-36			
АПК "ОГО"	1	97.10	-0.23	0.05	0.88	-	0.32	14.22	887	16.00	13 *	157	21.09	78
АПК ПРОвиант	1	95.20	-0.82	-0.56	-0.34	0.09	1.06	12.90	842	16.13	48			
Балтимор-Нева	1	102.60	-0.10	0.20	1.18	5.78	0.29	15.09	658	15.12	5 *	290	12.94	4
Банк Зенит	1	99.60	-0.10	0.07	1.01	3.61	0.40	8.61	858	9.07	5 *	128	9.74	32
Банк Русский Стандарт	2	107.18	-0.25	0.00	1.55	7.93	0.17	12.42	575	9.24	13			
Банк Русский Стандарт	3	103.57	-0.41	-0.17	1.19	-	0.19	12.11	1009	11.67	18 *	289	8.23	44
Башинформсвязь	9	104.31	1.03	1.28	2.22	2.54	0.24	13.30	341	9.25	-132			
Башкирэнерго	1	107.51	-0.73	-0.36	-1.29	4.12	0.89	18.00	299	10.31	75			
Вимм-Билль-Данн	1	96.88	0.24	0.40	1.61	5.16	0.93	8.68	511	11.23	-16 *			
ВИНАП-ИНВЕСТ	1	100.00	-0.59	-0.28	0.70	3.30	0.59	14.74	637	14.68	40	273	16.17	86
Волга	1	97.00	-0.51	-0.27	0.94	1.71	1.04	12.11	847	13.99	29	301	18.92	83
ВТБ	3	108.90	-0.11	0.14	1.23	3.64	0.09	12.92	463	6.73	-2			
ВТБ	4	100.41	-0.16	-0.06	0.92	3.36	0.24	5.36	1584	5.39	4 *	128	4.21	37
Вымпелком Финанс	РА02	103.00	0.00	0.18	1.89	6.06	0.97	9.61	546	7.89	-2			
Газпром	2	108.74	-0.03	0.24	1.27	3.50	0.27	13.94	352	5.84	-15			
Газпром	3	101.98	-0.15	0.01	0.80	5.85	0.08	7.77	793	7.23	7			
Главмосстрой-Финанс	2	99.10	0.00	0.27	0.92	3.46	0.86	13.83	922	15.40	0 *	192	16.31	5
ГОТЭК	1	99.74	-0.71	-0.41	2.15	4.95	0.75	13.40	567	14.89	56 *	203	14.72	134
Группа "ОСТ"	2	100.99	-0.13	0.13	0.83	3.90	0.42	13.26	245	12.48	15	63	15.79	88
ГТ-ТЭЦ Энерго	2	99.70	-0.04	0.20	0.97	5.65	0.10	12.35	583	13.13	3	37	15.17	74
Джей-Эф-Си	1	100.50	0.00	0.26	1.29	3.90	0.42	13.72	324	13.97	-3 *			
Ижмаш-Авто	1	96.05	0.13	0.37	0.02	2.63	0.10	12.73	848	15.07	-5 *	302	18.30	-9
Илим Палп Финанс	1	101.70	0.12	0.40	3.87	6.45	0.42	14.64	487	14.21	-13	127	9.93	-60
ИНПРОМ	1	96.62	-0.49	-0.23	-0.05	-0.25	1.37	13.88	885	15.83	27 *	160	21.81	146
ИНТЕКО	1	100.46	0.01	0.21	1.03	5.82	0.54	10.62	821	10.98	-1	93	16.48	34
ИПП-Инвест	1	99.30	-0.41	-0.12	0.85	-	-	14.90	892	16.24	23 *			
ИРКУТ	1	99.40	0.80	0.95	1.44	-	0.60	7.96	131	9.62	-210			
ИРКУТ	2	105.40	-0.06	0.23	1.35	4.69	0.29	15.10	351	10.20	-6			
Ист Лайн Хэндлинг	1	99.95	-0.70	-0.42	1.92	5.04	0.20	12.81	219	13.62	121 *			
КАМАЗ-ФИНАНС	1	101.30	1.08	1.24	1.76	3.88	0.50	12.12	725	11.88	-67 *	360	11.17	3422
КБ "МИА"	1	100.00	0.00	0.19	0.75	2.24	1.11	9.96	2865	10.38	0 *			
Красный Восток-Инвест	1	99.80	0.07	0.28	0.72	4.49	1.18	11.23	831	11.92	-4	100	11.94	-22
Красный Октябрь	1	101.35	0.15	0.41	1.29	4.50	0.30	13.64	150	10.66	-53			
Кристал Финанс	1	97.25	0.15	0.38	1.18	4.16	0.49	11.95	814	13.89	-7	268	14.43	-20
Куйбышевазот-инвест	1	100.29	0.00	0.23	1.04	2.97	0.60	11.73	576	12.32	0 *	121	11.12	-6
ЛМЗ "Свободный Сокол"	1	100.30	-0.05	0.28	0.76	3.75	0.49	17.22	23	12.63	-52			
ЛОМО	2	100.00	0.05	0.33	0.91	3.38	0.40	14.58	602	15.89	-4 *	244	15.47	-10
МаирИнвест	1	98.00	0.00	0.24	1.27	4.95	1.39	12.37	868	13.97	1 *	147	17.76	21
Мастер-Банк	1	99.95	0.05	0.31	1.13	11.77	0.40	13.64	203	14.39	-11	21	14.49	-47
МГТС	A3	102.80	0.78	1.06	0.95	-1.19	0.49	15.83	84	4.50	-395			
МГТС	A4	101.01	-0.72	-0.53	0.28	4.73	0.20	9.85	1618	9.95	21 *	527	9.44	55
МегаФон	2	99.95	-0.02	0.16	2.09	8.56	0.20	9.21	876	9.51	1			
Мегафон Финанс	1	103.00	0.98	1.14	1.30	5.95	1.21	10.64	568	9.59	-74			
МЕЧЕЛ ТД	1	100.93	-0.19	0.03	0.78	9.13	0.10	11.11	1669	11.81	6 *	577	11.38	13
МиГ-Финанс	1	98.30	-0.49	-0.16	-0.49	3.36	0.87	15.19	1660	17.22	17 *	393	18.57	59
Микоян. мясокомбинат	1	101.70	0.00	0.27	0.88	4.30	-	13.94	671	13.84	-1 *	123	9.09	-29
Морион	3	107.80	0.47	0.60	-	-	-	7.54	85	-23.49	-409			
НАК "Азот"	1	100.36	-0.06	0.26	0.86	2.89	0.06	16.21	23	10.92	-59			
НИДАН-ФУДС	1	102.00	0.25	0.53	0.89	4.90	0.59	15.53	750	16.43	-16 *	207	13.24	-58
НИКОСХИМ-ИНВЕСТ	1	99.73	-0.19	0.13	0.80	4.09	0.30	16.13	758	15.34	9	30	19.21	231
Нортгаз-Финанс	1	102.29	0.77	0.99	2.09	7.24	0.05	15.60	358	13.87	-99			
Нэфис Косметикс	1	98.80	0.00	0.23	-	-	0.51	12.04	887	12.97	0 *			
ОАО "Мечел"	1	100.57	0.07	0.29	0.64	3.22	0.19	11.81	441	12.09	-7 *	77	9.22	-54
ОМЗ	4	104.22	1.83	2.02	4.45	6.79	0.18	12.16	1563	12.05	-59 *	289	7.46	-256
Парижская коммуна	1	105.60	-0.28	0.15	2.29	7.29	0.32	21.70	199	13.42	19			
Парнас-М	1	99.91	-0.07	0.17	1.14	4.20	0.10	12.49	484	13.45	6 *	120	13.07	21
ПИК	4	99.09	1.11	1.35	1.60	5.15	0.51	12.91	225	14.95	-194			
ПИТ Инвестментс	1	101.25	-0.31	0.02	1.63	4.35	0.24	16.43	681	12.66	14	135	13.17	61
ПК "Витязь"	1	89.50	60.80	57.46	-6.07	-3.82	26.80	20.06	373	35.01	-8649 *	9	474.41	-125653
Полиметалл	1	104.90	-0.05	0.27	1.39	7.33	1.92	16.72	490	13.75	-2	126	3.53	-58
Пробизнесбанк	3	99.10	-0.37	-0.10	1.22	6.54	0.25	14.21	179	16.36	85			
Разгуляй-Центр	1	95.60	-0.78	-0.43	0.34	1.30	0.42	15.56	566	18.95	67	200	24.20	180
РАО ЕЭС России	P2	107.61	-0.36	-0.09	0.92	3.16	0.23	13.80	339	6.50	25			
РОСИНТЕР	1	104.30	0.13	0.45	1.68	5.98	0.58	16.67	381	13.69	-24			

Основные индикаторы рынка корпоративных облигаций

Эмитент	Выпуск	Средневзвешен.		Изменение цен за			Совокупный доход (с учетом НКД)			Спред между котир. спроса и предл. %		Текущая дох-ть %		Погашение			Оферта		
		цена%	неделю %	1 мес	2 мес	3мес	и предл. %	%	дни	% год-х	Измен-е дох-ти,б.п.	Срок, дни	Дох-ть % год-х	Измен-е дох-ти,б.п.					
Роспечать	1	101.55	-0.20	0.16	1.62	-	0.30	17.78	758	13.32	5								
РС - Финанс	1	107.50	-0.46	-0.10	1.03	5.29	2.25	17.94	261	9.23	41								
РусАвто Финанс	1	100.30	-0.08	0.19	1.30	4.34	-	13.93	552	14.63	6								
РУСАЛ Финансы	1	100.84	0.24	0.42	1.00	2.74	0.10	9.74	300	9.02	-34								
РУСАЛ Финансы	2	100.40	-0.32	-0.13	0.80	4.05	-	9.13	915	8.34	14	185	8.78	60					
Русский продукт	3	100.00		-	-	-	-	9.80	197	10.14	*	15	9.80	-					
Русский текстиль	1	103.04	-0.07	0.27	2.29	6.17	0.05	17.69	665	17.44	3								
Салаватнефтеоргсинтез	1	106.08	0.48	0.75	2.29	6.12	0.33	14.52	454	9.30	-54								
САН Интербрю Финанс	1	107.00	0.33	0.55	2.32	8.10	0.19	11.79	637	8.76	-26								
САТУРН Инвест	1	101.50	-0.39	-0.09	-	3.85	0.77	15.09	627	14.90	27	79	8.56	108					
Северо-Зап.Телеком	2	104.00	-0.05	0.19	1.43	4.76	0.48	12.51	1051	12.05	1	*	323	8.69	-5				
СЗЛК	1	100.15	-0.05	0.21	0.89	3.43	-	13.35	604	14.34	4	*	240	13.83	6				
Сибирьтелеком	3	107.65	0.23	0.47	1.59	6.32	0.20	12.88	605	9.61	-22								
Сибирьтелеком	4	106.50	0.05	0.26	2.20	-	1.01	11.26	961	9.87	-4								
СЛАВИНВЕСТБАНК	1	99.20	0.10	0.29	0.92	-	0.30	9.91	519	10.78	-8	*	162	11.74	-18				
СМАРТС	1	105.50	0.48	0.76	2.05	4.02	-	16.55	369	12.43	-66								
СМАРТС	2	100.70	-0.30	-0.03	1.51	5.46	0.79	12.96	952	13.85	15	*	222	12.54	47				
Союзобщешаинбанк	1	52.23	4.44	4.59	6.29	-43.41	11.96	26.26	421	108.48	-640	*	60	535.01	888				
СУ-155 Капитал	1	97.34	0.05	0.29	1.00	3.20	0.36	12.42	864	14.30	-2	*	134	20.16	20				
СУЭК	2	99.75	0.00	0.22	1.27	3.48	-	11.21	821	12.14	0	*	93	12.51	7				
Татнефть	3	104.80	-0.19	0.03	2.07	5.53	0.48	10.98	592	8.94	10								
Таттелеком	3	100.09	-0.20	0.04	1.52	4.25	2.80	12.49	901	13.03	10	*	181	12.41	39				
Татфондбанк	2	99.40	-0.15	0.10	1.50	3.58	0.49	13.23	526	13.19	11								
Тверской ВЗ	1	103.18	1.16	1.41	3.43	6.02	0.19	13.95	693	13.04	-77	*	328	11.00	-152				
Тинькофф - Инвест	1	103.46	-0.05	0.33	1.74	4.50	0.39	19.61	164	12.25	-24								
ТНК	5	115.50	0.06	0.29	1.11	5.40	0.26	12.24	742	6.83	-10								
Уралсвязьинформ	2	106.65	-0.51	-0.20	0.57	3.90	0.33	16.36	263	8.06	52								
Уралсвязьинформ	6	107.79	-0.26	-0.01	0.80	6.36	0.35	12.67	609	9.30	13								
ФК "ЕвразХолдинг"	1	103.50	-0.19	0.08	0.00	4.50	0.39	13.61	384	9.26	10								
ХК "АМТЕЛ"	1	100.25	0.00	0.28	0.91	3.53	-	14.75	1094	12.79	-2	*	2	-27.45	-3284				
ХКэндФ Банк	1	101.50		-	-	-	0.10	10.99	1064	10.91	*	336	9.67	-					
Центральный телеграф	1	105.02	0.02	0.30	0.88	6.62	-	14.72	644	13.40	-4								
ЦентрТелеком	3	104.22	0.46	0.68	1.47	5.06	0.18	11.62	668	10.00	-32								
ЦентрТелеком	4	107.60	-0.19	0.06	-	-	0.08	12.43	1739	12.00	5								
ЭФКО	1	102.94	0.28	0.56	2.30	6.08	1.08	14.63	658	14.03	-21	*	299	11.80	-48				
ЮТК	1	106.00	1.00	1.24	0.46	4.88	0.24	13.14	667	10.80	-69								
ЮТК	2	100.00	-0.05	0.12	0.72	3.34	0.05	9.03	813	9.45	3	*	85	9.03	18				
В среднем по рынку:			0.70	0.85	1.19	4.08	0.71												

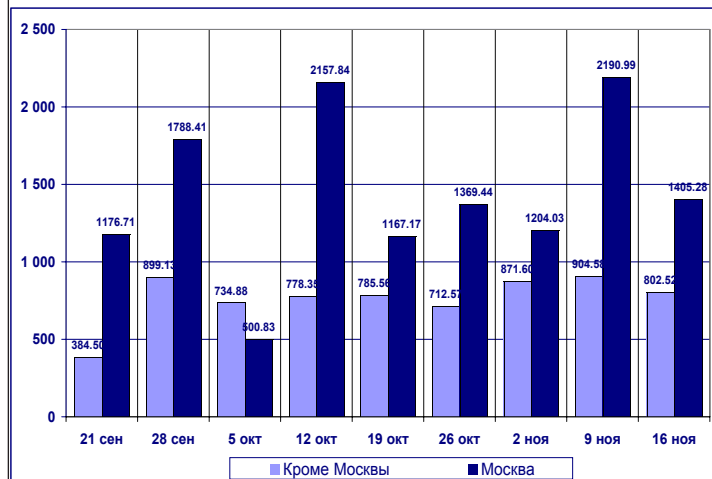
Ценовые индексы ИК "РЕГИОН"



Основные индикаторы рынка муниципальных облигаций

Выпуск	Средневзвешен.		Изменение цен за			Совокупный доход (с учетом НКД)			Спред между котир. спроса и предл.%		Текущая дох-ть %	Погашение		Изменение доходности б.п.		
	цена%	неделю %	1 нед	2 нед	1 мес	1 нед	2 нед	1 мес	и предл.%	Срок, дней		Дох-ть % год-х	1 нед . 2 нед 1 мес			
													1 нед	2 нед	1 мес	
МГор24-об	107.43	-0.44	-0.17	0.10	1.15	0.28				13.57	290	5.49	37	-99	-191	
МГор26-об	103.33	-0.47	-0.19	0.08	1.18	0.09				14.15	115	4.36	87	-73	-240	
МГор27-об	115.50	-0.60	-0.35	-0.11	0.88	0.43				12.73	764	7.16	24	8	-86	
МГор29-об	107.37	-0.40	-0.21	-0.04	0.65	0.08				8.94	1297	7.74	13	10	-49	
МГор32-об	104.82	-0.10	0.08	0.26	0.98	0.03				9.34	555	6.81	2	-11	-111	
МГор34-об	103.10	-0.75	-0.56	-0.38	0.35	0.78				9.50	284	6.04	86	33	-143	
МГор35-об	105.00	-0.09	0.09	0.28	1.00	0.07				9.38	579	6.82	2	-7	-113	
МГор37-об	105.46	-0.08	0.10	0.28	1.01	0.05				9.35	676	7.01	1	9	-75	
МГор38-об	110.21	-0.44	-0.26	-0.09	0.58	0.18				8.76	2230	8.02	10	3	-28	
МГор39-об	106.12	-0.39	-0.21	-0.03	0.67	0.13				9.14	3534	8.03	6	2	-39	
МГор40-об	107.18	-0.14	0.04	0.22	0.40	0.17				9.28	1074	7.47	4	-1	-68	
Башкорт4об	97.63	-0.36	-0.20	-0.04	0.58	1.54				8.11	1031	9.18	15	-12	-151	
Белгор2002	108.75	-0.05	0.28	0.61	1.95	1.43				17.01	399	10.83	-9	-41	-89	
Белгор2003	107.45	0.42	0.69	0.96	-4.57	0.83				13.86	1258	11.83	-19	-35	-117	
Брянск	101.75	0.56	0.82	1.09	1.85	0.48				13.59	694	13.33	-38	-71	-	
ВолгогрОбл	103.00	-1.15	-0.84	-0.60	0.37	0.38				12.73	1668	11.61	41	32	-64	
Ирк.Обл(а)	100.00	-0.30	-0.08	0.14	1.00	0.14				11.09	978	11.09	19	8	-118	
ИркОбл-а02	100.42	-0.06	0.17	0.39	1.30	0.15				11.68	660	10.91	2	-23	-97	
КОМИ 5в об	110.30	0.25	0.52	0.80	1.92	0.21				14.21	1133	10.62	-15	-8	-34	
КОМИ 6в об	110.56	0.14	0.39	0.64	-4.21	0.55				12.96	2158	10.78	-6	2	-71	
КраснодКр	100.10	0.00	0.00	0.21	1.05	0.29				10.99	910	10.65	0	-5	-35	
Красноярск	100.30	0.24	0.45	0.66	-0.60	0.15				10.87	247	10.95	-40	-42	-160	
Красноярск, 2	100.39	0.01	0.06	0.11	0.15	0.14				2.49	710	11.65	9	11	-	
КраснЯрк 2	101.41	-0.15	0.06	0.26	0.65	0.04				10.71	709	10.53	8	17	-	
ЛенОбл-1об	101.03	0.03	0.32	0.61	1.78	0.03				14.98	34	4.38	-220	-148	-581	
Мос.обл.3в	105.00	-0.10	0.10	0.30	1.09	0.27				10.22	1006	9.10	3	-19	-124	
Мос.обл.4в	106.64	-0.33	-0.12	0.06	0.82	0.14				9.76	1617	9.45	10	1	-122	
НижгорОбл1	100.81	-0.16	0.07	0.26	0.26	0.17				11.66	715	11.82	9	-	-	
Новсиб 1об	102.99	-0.11	0.19	0.48	1.67	0.18				15.17	217	11.16	3	-89	-377	
НовсибОбл1	102.32	-0.05	0.20	-2.61	-1.60	0.15				13.14	618	12.51	1	-44	-167	
Самара03-1	104.22	-0.41	-0.19	0.03	0.91	1.74				11.36	595	9.50	24	-41	-173	
УФА-2003-1	99.47	0.01	0.20	0.38	1.15	1.47				9.76	609	10.63	0	33	-131	
Уфа-2004об	98.51	0.00	0.19	0.38	1.13	0.82				9.74	1295	10.82	1	14	-115	
Хабаровск5	100.53	-0.07	0.16	0.38	1.29	0.23				11.65	688	11.35	3	-26	-	
Чувашия	100.92	0.17	0.30	0.53	1.44	0.30				11.88	269	11.12	-33	-33	-121	
Чувашия-03	94.20	0.16	0.35	0.54	-0.45	0.21				10.52	878	12.90	-6	-6	-143	
Якут-04 об	104.70	-0.29	-0.01	0.26	1.35	0.28				13.99	485	10.44	18	-43	-158	
Якут-05 об	96.42	-0.13	0.06	0.26	-1.20	0.10				10.30	886	11.38	8	5	-80	
Якут-10 об	102.75	-0.24	-0.02	0.20	1.09	0.38				11.47	1309	11.53	9	2	-88	
ЯНАО-1 об	99.60	-0.50	-0.28	-0.08	0.75	1.25				10.71	1356	10.91	16	16	-21	

Недельные обороты торгов на ММВБ



TOP-10 по недельному обороту на ММВБ*

Выпуск	Оборот, тыс. руб.	% от недельного оборота	% от суммарн. нед. оборота
Москва			
МГор39-об	484 753	34.5%	22.0%
МГор32-об	265 524	18.9%	12.0%
МГор40-об	247 134	17.6%	11.2%
МГор37-об	74 559	5.3%	3.4%
МГор26-об	74 470	5.3%	3.4%
Остальные	258 840	18.4%	11.7%
Итого	1 405 280	100.0%	63.7%
Кроме Москвы			
Новсиб 1об	226 241	28.2%	10.2%
НижгорОбл1	89 073	11.1%	4.0%
Мос.обл.4в	55 309	6.9%	2.5%
КОМИ 6в об	35 829	4.5%	1.6%
Самара03-1	33 883	4.2%	1.5%
Остальные	362 190	45.1%	16.4%
Итого	802 524	100.0%	36.3%
Всего	2 207 804		100.0%

* 10-16 ноября 2004 г.

Первичные размещения и ближайшие эмиссии

Размещения

ООО "Евросервис-Финанс"

Объём выпуска	600 млн.руб;
Срок обращения	3 года;
Ставка купона	1и2куп на аукционе; 3и4куп=15.5%; 5и6куп=13.5%;
Цена размещения	100.0 %;
Выплата купона	2 раза в год;
Оферта	через 360 дней;
Цена	100%.

10 ноября на ММВБ началось размещение облигаций ООО "Евросерви-Финанс". По итогам аукциона ставка 1-го купона составила 17.9%, что соответствует эффективной доходности к годовой оферте 18.71% годовых. В первый день размещения эмитент смог разместить бумагу на сумму 153 млн.руб. по номиналу, размещение выпуска завершилось 16 ноября. Выпуск размещён в полном объёме. Организатор - Вэб-инвест Банк.

ОАО "Салаватнефтеоргсинтез"

Объём выпуска	3.0 млрд.руб;
Срок обращения	1820 дней;
Ставка купона	1и2куп на аукционе; 3-10куп=10%;
Цена размещения	100.0 %;
Выплата купона	2 раза в год;
Оферта	13.11.2007;
Цена	100%.

ОАО "Салаватнефтеоргсинтез" 16 ноября разместило на ММВБ пятилетние облигации второй серии на 3 млрд. рублей. В ходе аукциона по размещению выпуска была подана 121 заявка на общую сумму 4.5 млрд.рублей. Диапазон заявок по купону - 8,0-10,5% годовых. В ходе конкурса было удовлетворено 56 заявок общим объемом 2.8 млрд.рублей. Доразмещение оставшегося объема выпуска состоялось в ходе вечерней сессии. Ставка первого купона облигаций по итогам аукциона установлена в размере 9,7% годовых, ставка второго купона приравнивается к ставке первого. Ставки остальных купонов установлены в размере 10% годовых. Всего бумаги имеют 10 полугодовых купонов. Эффективная доходность выпуска к оферте - 10,14% годовых, к погашению - 10,17% годовых. Организатором и андеррайтером выпуска являются банк "Зенит" и ОАО "Урало-Сибирский Банк".

Ближайшие эмиссии

Ярославская область

Объём выпуска	1.0 млрд.руб;
Срок обращения	730 дней;
Ставка купона	1и2ку=12.5%; 3и4куп=12.0%;
Цена размещения	н.д.;
Выплата купона	2 раза в год;

17 ноября состоится размещение по закрытой подписке облигаций Ярославской области 2004 года с фиксированным купонным доходом и амортизацией долга. Объём эмиссии составляет 1 млрд. рублей. РОСБАНК выступает организатором, андеррайтером и платежным агентом выпуска.

ОАО АКБ "Спурт"

Объём выпуска	500 млн.руб;
Срок обращения	1092 дней;
Ставка купона	1-4куп на аукционе; ост.опред.эмитент;
Цена размещения	100.0 %;
Выплата купона	4 раза в год;
Оферта	в дату вып.4-го куп;
Цена	100%.

18 ноября на ММВБ планируется начать размещение облигационного займа ОАО АКБ "Спурт" серии 01. Номинальный объём выпуска 500 млн. руб. Организатор - Банк Спурт.

Первичные размещения и ближайшие эмиссии

Ближайшие эмиссии

Республика Коми

Объём выпуска	1.0 млрд.руб;
Срок обращения	9 лет;
Ставка купона	1-4куп=12%; 5-8куп=10%; 9-12куп=9%.
Цена размещения	на аукционе;
Выплата купона	2 раза в год;

Республика Коми планирует 23 ноября 2004 года начать размещение на ММВБ седьмого облигационного займа объемом 1 млрд. рублей. Выпуск является амортизационным. Генеральным агентом, андеррайтером и платежным агентом выпусков является Ухтабанк. Предельный размер государственного внутреннего долга Коми на 1 января 2005 года установлен в сумме 3,96 млрд. рублей. Расходы на обслуживание госдолга республики в текущем году предусмотрены в размере 307 млн. рублей.

ОАО "ЛУКОЙЛ"

Объём выпуска	6.0 млрд.руб;
Срок обращения	5 лет;
Ставка купона	на аукционе;
Цена размещения	100.0 %;
Выплата купона	2 раза в год;
Оферта	через 3 года;
Цена	опред.за 7дней до размещ.

23 ноября начнётся размещение второго облигационного займа НК "ЛУКОЙЛ" на сумму 6.0 млрд.рублей. Размещение будет проходить на ММВБ в виде конкурса по определению ставки купонного дохода. Организатор - Ренессанс Капитал. Организатор оценивает справедливую доходность к оферте ценных бумаг НК в диапазоне 7,45-7,55% годовых, что соответствует купонной ставке в 7,32-7,41%.

ООО "ЮТэйр-Финанс"

Объём выпуска	1.0 млрд.руб;
Срок обращения	728 дней;
Ставка купона	1и2куп на аукционе; остальные
опред.эмитент.	
Цена размещения	100.0 %;
Выплата купона	2 раза в год;
Оферта	через 1 года;
Цена	100%.

ООО "ЮТэйр Финанс" планирует начать размещение облигаций 24 ноября. Авиакомпания рассчитывает, что ставка купона при размещении дебютного облигационного займа будет на уровне 12,5%. Организатор - Внешторгбанк. Финансовый консультант - ЗАО "РЕГИОН" Финансовые Консультации".

Краснодарский край

Объём выпуска	395 млн. руб;
Срок обращения	3 года;
Ставка купона	1и2ку=11%; 3и4куп=10.5%; 5и6куп=10%.
Цена размещения	на аукционе;
Выплата купона	2 раза в год;

24 ноября (ориентировочно) департамент по финансам Краснодарского края планирует осуществить дополнительный выпуск облигаций государственного займа Краснодарского края, который будет являться частью существующего выпуска (номер государственной регистрации RU24001KND от 30.04.2004г.). Объем дополнительного выпуска по номинальной стоимости облигаций составит 395 млн. руб. Организатор - Банк Союз.

Первичные размещения и ближайшие эмиссии

Ближайшие эмиссии

ОАО "ЛМЗ "Свободный сокол"

Объём выпуска 600 млн. руб;
 Срок обращения 1092 дней;
 Ставка купона 1и3куп на аукционе;
 остальные

25 ноября на ММВБ начнется размещение облигаций 2 серии Облигаций ЛМЗ "Свободный сокол". В первый день размещения состоится аукцион по определению процентной ставки 1-го купона. Организатор - Инвестиционный Банк ТРАСТ.

опред.эмитент.

Цена размещения 100.0 %;
 Выплата купона 2 раза в год;
 Оферта в дату вып.4куп;
 Цена 100%.

ООО "Инком-Лада"

Объём выпуска 700 млрд.руб;
 Срок обращения 1092 дней;
 Ставка купона 1-8куп на аукционе;
 стальные опред.эмитент.
 Цена размещения 100.0 %;
 Выплата купона 4 раза в год;
 Оферта 15 раб. день 9 купонного периода;
 Цена 100%.

ООО "Инком-Лада" планирует 25 ноября разместить на ММВБ рублевые облигации первой серии общим объемом 700 млн. рублей. Погашение будет осуществляться частями : 15% через 182 дня со дня начала размещения, 15% через 364 дня, 70% в конце срока обращения. Организатор - ИБГ "НИКойл". Финансовый консультант - ЗАО "РЕГИОН" Финансовые Консультации".

Томск

Объём выпуска 300 млн.руб;
 Срок обращения 3 года;
 Ставка купона 1и4куп=13%;
 5и11куп=12%;
 Цена размещения на аукционе;
 Выплата купона 1куп полугодовой;
 остальные 3-х месяч

25 ноября (ориентировочно) на ММВБ начнется размещение облигационного займа города Томска. Размещение пройдет в форме аукциона по определению цены размещения. Погашение номинала будет осуществляться частями : в дату выплаты 2-го и 6-го купонов будет погашено по 30% и 40% в конце срока обращения. Организатор - ИК "АВК".

Планы по выпуску облигаций

Корпоративные				РАЗМЕЩЕНИЯ				Муниципальные			
Дата размещения	Эмитент	Объем выпуска млн. руб.	Период обращения	Дата размещения	Эмитент	Объем выпуска млн. руб.	Период обращения	Дата размещения	Эмитент	Объем выпуска млн. руб.	Период обращения
18.11.2004	ОАО АКБ "Спурт"	500	1092 дня	17.11.2004	Ярославская обл.	1 000	730 дней				
23.11.2004	ОАО «ЛУКОЙЛ»	6 000	5 лет	23.11.2004	Республика Коми	1 000	9 лет				
24.11.2004	ООО "ЮТэйр-Финанс"	1 000	728 дней	24.11.2004	Краснодарский край	395	3 года				
25.11.2004	ОАО "ЛМЗ "Свободный сокол"	600	1092 дня	25.11.2004	Томск	300	3 года				
25.11.2004	ООО "Инком-Лада"	700	1092 дня		итого :	2 695					
02.12.2004	АИЖК	2 250	6 лет								
*	итого :	11 050									

Корпоративные			ЗАРЕГИСТРИРОВАННЫЕ ВЫПУСКИ			Муниципальные		
Эмитент	Объем выпуска млн. руб.	Период обращения	Эмитент	Объем выпуска млн. руб.	Период обращения	Эмитент	Объем выпуска млн. руб.	Период обращения
ООО "Росхлебпродукт"	1 000	364	Новосибирская обл.	2 000	3 года			
Джей-Эф-Си Интернешнл	1 200	1092 дня	Тамбовская обл.	200	3-5 лет			
ОАО "Салют-Энергия"	3 000	1092 дня	ЯНАО	1 200	1-5 лет			
ОАО "Минудобрения"	950	3 года	Новосибирск	1 500	547 дней			
ЗАО «Вулкан Финанс»	1 000	3 года	Москва	10 000	6 лет			
ЗАО "Трансмашхолдинг"	1 500	1095 дней	Москва	5 000	3 года			
ОАО "НОВАТЭК"	1 000	2 лет	Москва	5 000	3.7 лет			
Банк Союз	1 000	1092 дня	Москва	5 000	10 лет			
ОАО "Россельхозбанк"	3 000	1274 дня	Самарская область	1 185	3 года			
ОАО АПК "Хлеб Алтая"	350	3 года	*	итого : 31 085				
ОАО "Московский кредитный банк"	500	728 дней						
ОАО "Тулачермет"	1 000	3 года						
ООО "Натур Продукт - Инвест"	275	728 дней						
ЧТПЗ	3 000	1820 дней						
ОАО "Стальная группа Мечел"	2 000	1092 дня						
ОАО "ГТ-ТЭЦ Энерго"	1 500	1092 дня						
ЗАО "Балтимор-Нева"	1 000	1456 дней						
Банк Авангард	1 000	3 года						
АКБ "РОССИЙСКИЙ КАПИТАЛ"	500	728 дней						
Волжское пароходство	500	1092 дня						
ЗАО «Северный город»	200	728 дней						
АКБ "Электроника"	500	1095 дней						
ООО "СУ-155 КАПИТАЛ"	2 500	3 года						
Банк ИБГ "НИКойл"	2 000	3 года						
ГАЗПРОМ	5 000	3 года						
ООО "Спрэд"	240	н.д.						
ОАО "Хлебозавод № 28"	75	728 дней						
ООО "Балтфинанс"	500	1092 дня						
ОАО "Уралсвязьинформ"	2 000	3 года						
ЗАО "ДельтаБанк"	500	1092 дня						
ЗАО "ИНКОМ-Финанс"	1 500	1460 дней						
ООО "Хайленд Голд Финанс"	750	н.д.						
ЗАО «ТМК»	3 000	1456 дней						
ОАО "ТВЗ"	900	1095 дней						
ГАЗПРОМ	5 000	4 года						
ЗАО "Марта Финанс"	700	1092 дня						
*	итого :	50 640						

Планы по выпуску облигаций

Корпоративные			Муниципальные		
Эмитент	Объем выпуска млн. руб.	Период обращения	Эмитент	Объем выпуска млн. руб.	Период обращения
РЖД	12 000	5 лет			
ООО НГК "Итера"	2 000	3 года			
ЗАО "СТИН-финанс"	300	1092 дня			
ОАО "Татэнерго"	1 500	3 года			
ОАО "Искитимцемент"	200	731 день			
ОАО "ФСК ЕЭС"	5 000	3 года			
ОАО "Кокс"	1 000	н.д.			
Банк "Глобэкс"	500	2 года			
ОАО "Импэксбанк"	1 000	1095 дней			
ЗАО КБ "Олимпийский"	500	2 года			
Интрастбанк	500	н.д.			
ОАО «Детский мир»	2 000	до 10 лет			
ОАО "Дзержинская ТЭЦ"	1 950	7 лет			
НКНХ	1 500	4-7 лет			
АО "Северо-Западный Телеком"	3 000	6 лет			
ООО «Миракс-Ленстроймонтаж»	1 000	3 года			
ТД "Перекресток"	1 500	3 года			
ЕЭСК	500	3 года			
Группа "ЛСР"	1 000	н.д.			
ЗАО "Пересвет-Инвест"	200	2.5 года			
Мегафон	6 800	3,4,5 лет			
УК "Русский уголь"	500	н.д.			
ОАО "Седьмой континент"	1 500	3 года			
ООО "ПРОДСТРОЙМАШ-Н"	500	1,5 года			
Татнефтепродукт	100	3 года			
ОАО "Стройтрансгаз"	3 000	н.д.			
АО "Кузбассэнерго"	800	3 года			
ОАО "Кубаньэнерго"	1 200	3 года			
ОАО «Ленстройматериалы»	250	н.д.			
ООО "ВБТК-Финанс"	2 000	36 мес.			
ЗАО ИК "Элемтэ"	200	1081 день			
ОАО "РТК-ЛИЗИНГ"	2 250	н.д.			
ОАО "Карачаровский механический завод"	700	1092 дня			
ООО "АПК "Аркада"	600	1095 дней			
ООО "Финанс Интернэшнл Инвест"	1 000	1 год			
ООО "Камская долина-Финанс"	100	720 дней			
* итого :	58 650				

Корпоративные			Муниципальные		
Эмитент	Объем выпуска млн. руб.	Период обращения	Эмитент	Объем выпуска млн. руб.	Период обращения
ОАО "Компания Усть-Луга"	400	3 года			
ОАО "Альянс Русский Текстиль"	1 000	н.д.			
ЗАО "Центральное управление недвижимости"	1 000	5 лет			
ООО "Юниастробанк"	1 000	2 года			
ОАО "Аптечная сеть "36,6"	600	3 года			
Ураллига банк	195	2 года			
РусПромАвто	1 000	н.д.			
МДМ-Банк	3 000	3 года			
Банк Москвы	1 000	н.д.			
ОАО "Оргэнергогаз"	500	н.д.			
ОАО "Омскэнерго"	500	2 года			
ДИБ	1 500	н.д.			
КМБ-Банк	300	5 лет			
ЗАО "ТД Синарского трубного завода"	800	2 года			
ОАО "РИТЭК"	2 200	3 года			
ТрансКредитБанк	500	н.д.			
ОАО "Кондитерский концерн Бабаевский"	500	728 дней			
ОАО «Рот-Фронт»	300	3 года			
МБРР	500	1 год			
Группа компаний "Аквариус"	1 000	н.д.			

Планы по выпуску облигаций

Корпоративные			ОБЪЯВЛЕННЫЕ ПЛАНЫ		Муниципальные	
Эмитент	Объем выпуска млн. руб.	Период обращения	Эмитент	Объем выпуска млн. руб.	Период обращения	
Таганрогский металлургический завод	1 000	н.д.				
ОАО "Новосибирскэнерго"	300	3 года				
Ист Бридж банк	500	н.д.				
Вэб-инвест банк	1 000	3-5 лет				
М-Индустрия	60	2 года				
"ОАО ""Аэрофлот - российские авиалинии""	500	3-5 лет				
ГАЗ	1 000	5 лет				
ООО "Поспелихинская макаронная фабрика"	300	н.д.				
ООО "КАМАЗ-Финанс"	1 200	н.д.				
Эллипс банк	100	н.д.				
ИКМО	1 000	н.д.				
Межпромбанк	2 000	н.д.				
ПИК	1 000	н.д.				
ОАО "Алтайэнерго"	650	н.д.				
НТ Компьютер	600	н.д.				
ОАО "Балтийский завод"	1 000	1 год				
АИКБ "Татфондбанк"	800	н.д.				
Арсенал	700	н.д.				
ОАО "Авиакомпания "Трансаэро"	1 000	1,5-2 года				
ОАО "Московская топливная компания"	1 000	н.д.				
АО "Нижновэнерго"	2 000	не < 5 лет				
ОАО "Красфарма"	200	2-3 года				
ООО "Русские автобусы - финанс"	200	н.д.				
НК "Руснефть"	1 500	н.д.				
Газэнергопромбанк	1 000	н.д.				
Новосибирский оловянный комбинат	300	н.д.				
* итого :	39 705					

Календарь рынка облигаций

Дата	Событие	Субъект	Комментарий
17.11.2004	Дальсвязь,1	Выплата купона	Сумма выплат-72.301 млн.руб.
17.11.2004	Карелия,25005	Составление списка* для выплаты купона	
17.11.2004	Москва - СЗ,25004	Составление списка* для выплаты купона	
17.11.2004	Москва,25043	Выплата купона	Сумма выплат - 126.05 млн.руб.
18.11.2004	МДМ-Траст,3	Составление списка* для выплаты купона	Дата выплаты-30.11.2004
18.11.2004	МДМ-Траст,3	Окончание подачи заявок на оферту	
18.11.2004	АК АПРОСА,9	Выплата купона	Сумма купона зависит от \$.
18.11.2004	Криогенмаш,1	Выплата купона	Сумма выплат-10.097 млн.руб.
18.11.2004	Криогенмаш,1	Оферта	Объем выпуска-300 млн.руб. Цена выкупа-100%.
18.11.2004	Русский продукт,3	Составление списка* для выплаты купона	Дата выплаты-01.12.2004
18.11.2004	Кредиттраст,1	Составление списка* для выплаты купона	Дата выплаты-29.11.2004
18.11.2004	СУЭК,2	Выплата купона	Сумма выплат-28.671 млн.руб.
18.11.2004	ПК "Витязь",1	Составление списка* для выплаты купона	Дата выплаты-25.11.2004
18.11.2004	ХК "АМТЕЛ",1	Выплата купона	Сумма выплат-95.438 млн.руб.
18.11.2004	ХК "АМТЕЛ",1	Оферта	Объем выпуска-1200 млн.руб. Цена выкупа-100%.
18.11.2004	Коми,24004	Выплата купона и погашение	Сумма выплат - 426.828 млн.руб.
18.11.2004	Волгоградская обл.,25001	Выплата купона	Сумма выплат - 25.92 млн.руб.
18.11.2004	Карелия,25005	Выплата купона	Сумма выплат - 6.732 млн.руб.
18.11.2004	Москва,25032	Составление списка* для выплаты купона	
19.11.2004	Орликов-5,1	Выплата купона	Сумма купона зависит от \$.
19.11.2004	РусАвто Финанс,1	Выплата купона	Сумма выплат-37.398 млн.руб.
19.11.2004	Балтимор-Нева,1	Составление списка* для выплаты купона	Дата выплаты-30.11.2004
19.11.2004	ХМАО,25005	Составление списка* для выплаты купона	
19.11.2004	Москва,25033	Составление списка* для выплаты купона	
19.11.2004	Томская обл.,25011	Выплата купона	Сумма выплат - 26.212 млн.руб.
19.11.2004	Москва,25034	Составление списка* для выплаты купона	
20.11.2004	СМАРТС,1	Выплата купона	Сумма выплат-26.196 млн.руб.
20.11.2004	РУСАЛ Финансы,2	Выплата купона	Сумма выплат-241.975 млн.руб.

Календарь рынка облигаций

Дата	Событие	Субъект	Комментарий
21.11.2004	ВолгаТелеком,1	Выплата купона	Сумма выплат-37.397 млн.руб.
22.11.2004	ТНК,5	Составление списка* для выплаты купона	Дата выплаты-28.11.2004
22.11.2004	Нижнекамскнефтехим,2	Выплата купона	Сумма выплат-127.85 млн.руб.
22.11.2004	Нижнекамскнефтехим,3	Составление списка* для выплаты купона	Дата выплаты-01.12.2004
22.11.2004	Москва,25031	Выплата купона	Сумма выплат - 126.05 млн.руб.
22.11.2004	Тверская обл.,25002	Составление списка* для выплаты купона	
23.11.2004	Парижская коммуна,1	Составление списка* для выплаты купона	Дата выплаты-01.12.2004
23.11.2004	Содбизнесбанк,1	Выплата купона	Сумма выплат-18.698 млн.руб.
23.11.2004	Центральный телеграф,1	Выплата купона	Сумма выплат-19.945 млн.руб.
23.11.2004	Хабаровский край,25004	Составление списка* для выплаты купона	
24.11.2004	АИЖК,1	Составление списка* для выплаты купона	Дата выплаты-01.12.2004
24.11.2004	Содбизнесбанк,1	Оферта	Объем выпуска-500 млн.руб. Цена выкупа-104%.
24.11.2004	Москва - СЗ,25004	Выплата купона	Сумма выплат - 25.21 млн.руб.
25.11.2004	АЛЬФАФИНАНС,1	Начало подачи заявок на оферту	Окончание-31.05.2007
25.11.2004	ПК "Витязь",1	Выплата купона	Сумма выплат-2.344 млн.руб.
25.11.2004	ПК "Витязь",1	Оферта	Объем выпуска-50 млн.руб. Цена выкупа-100%.
25.11.2004	Главмосстрой-Финанс,2	Выплата купона	Сумма выплат-70.556 млн.руб.
25.11.2004	Москва,25024	Составление списка* для выплаты купона	
25.11.2004	Тверская обл.,25002	Выплата купона	Сумма выплат - 42.13 млн.руб.
25.11.2004	Москва,25032	Выплата купона	Сумма выплат - 100.84 млн.руб.
26.11.2004	РОСИНТЕР,1	Составление списка* для выплаты купона	Дата выплаты-03.12.2004
26.11.2004	Разгуляй-Центр,1	Составление списка* для выплаты купона	Дата выплаты-03.12.2004
26.11.2004	Мастер-Банк,1	Составление списка* для выплаты купона	Дата выплаты-07.12.2004
26.11.2004	ХМАО,25005	Выплата купона	Сумма выплат - 179.52 млн.руб.
28.11.2004	ТНК,5	Выплата купона	Сумма выплат-225.615 млн.руб.
28.11.2004	ФК "ЕвразХолдинг",1	Составление списка* для выплаты купона	Дата выплаты-05.12.2004
28.11.2004	ГОТЭК,1	Составление списка* для выплаты купона	Дата выплаты-07.12.2004
28.11.2004	ИС-лизинг,1	Составление списка* для выплаты купона	Дата выплаты-02.12.2004
29.11.2004	Кредиттраст,1	Выплата купона	Сумма выплат-37.192 млн.руб.
29.11.2004	НИДАН-ФУДС,1	Составление списка* для выплаты купона	Дата выплаты-08.12.2004
29.11.2004	МИГ-Финанс,1	Составление списка* для выплаты купона	Дата выплаты-08.12.2004
29.11.2004	Хабаровский край,25004	Выплата купона	Сумма выплат - 9.897 млн.руб.
29.11.2004	Москва,25033	Выплата купона	Сумма выплат - 100.84 млн.руб.
29.11.2004	Красноярский край,25001	Составление списка* для выплаты купона	
29.11.2004	Москва,25034	Выплата купона	Сумма выплат - 100.84 млн.руб.
29.11.2004	Уфа,25004	Составление списка* для выплаты купона	
30.11.2004	МДМ-Траст,3	Выплата купона и погашение	Сумма выплат-3092.22 млн.руб.
30.11.2004	Балтимор-Нева,1	Выплата купона	Сумма выплат-20.164 млн.руб.
30.11.2004	АЦБК-Инвест,1	Составление списка* для выплаты купона	Дата выплаты-09.12.2004
30.11.2004	Байкалвестком,1	Составление списка* для выплаты купона	Дата выплаты-09.12.2004
30.11.2004	Пробизнесбанк,4	Составление списка* для выплаты купона	Дата выплаты-09.12.2004
30.11.2004	Иркутская обл.,24002	Составление списка* для выплаты купона	
01.12.2004	ТНК,2в-1т	Составление списка* для выплаты купона и погашения	Дата выплаты-08.12.2004
01.12.2004	Парижская коммуна,1	Выплата купона	Сумма выплат-11.967 млн.руб.
01.12.2004	ИМПГЭСБАНК,1	Составление списка* для выплаты купона и погашения	Дата выплаты-13.12.2004
01.12.2004	АИЖК,1	Выплата купона	Сумма выплат-59.011 млн.руб.
01.12.2004	Русский продукт,3	Выплата купона	Сумма купона зависит от \$.
01.12.2004	Русский продукт,3	Оферта	Объем выпуска-350 млн.руб. Цена выкупа-100%.
01.12.2004	Мегафон Финанс,1	Составление списка* для выплаты купона	Дата выплаты-08.12.2004
01.12.2004	Нижнекамскнефтехим,3	Выплата купона	Сумма выплат-40.264 млн.руб.
02.12.2004	АЛЬФАФИНАНС,1	Составление списка* для выплаты купона	Дата выплаты-10.12.2004
02.12.2004	НАК "Азот",1	Составление списка* для выплаты купона и погашения	Дата выплаты-09.12.2004
02.12.2004	ЛМЗ "Свободный Сокол",1	Составление списка* для выплаты купона и погашения	Дата выплаты-09.12.2004
02.12.2004	Москва,25024	Выплата купона	Сумма выплат - 112.2 млн.руб.
03.12.2004	РОСИНТЕР,1	Выплата купона	Сумма выплат-13.463 млн.руб.
03.12.2004	Разгуляй-Центр,1	Выплата купона	Сумма выплат-79.781 млн.руб.
03.12.2004	Москва,25026	Составление списка* для выплаты купона	
05.12.2004	ФК "ЕвразХолдинг",1	Выплата купона	Сумма выплат-75.205 млн.руб.
06.12.2004	Банк Русский Стандарт,2	Составление списка* для выплаты купона	Дата выплаты-15.12.2004
06.12.2004	НИКОСИМ-ИНВЕСТ,1	Начало подачи заявок на оферту	Окончание-08.12.2006
06.12.2004	Красноярский край,25001	Выплата купона	Сумма выплат - 38.94 млн.руб.
07.12.2004	Донской табак,1	Составление списка* для выплаты купона	Дата выплаты-15.12.2004
07.12.2004	РуСЛАД,1	Составление списка* для выплаты купона	Дата выплаты-14.12.2004
07.12.2004	ГОТЭК,1	Выплата купона	Сумма выплат-38.943 млн.руб.
07.12.2004	Мастер-Банк,1	Выплата купона	Сумма выплат-17.452 млн.руб.
07.12.2004	Мастер-Банк,1	Оферта	Объем выпуска-500 млн.руб. Цена выкупа-100%.
07.12.2004	Роспечать,1	Составление списка* для выплаты купона	Дата выплаты-16.12.2004

Календарь рынка корпоративных облигаций

Дата	Событие	Субъект	Комментарий
07.12.2004	НОК,1	Составление списка* для выплаты купона и погашения	Дата выплаты-16.12.2004
07.12.2004	Уфа,25004	Выплата купона	Сумма выплат - 25 млн.руб.
07.12.2004	Иркутская обл.,24002	Выплата купона	Сумма выплат - 22.44 млн.руб.
08.12.2004	ТНК,2в-1т	Выплата купона и погашение	Объем выпуска-1307.339 млн.руб. Сумма купона зависит от \$.
08.12.2004	Мегафон Финанс,1	Выплата купона	Сумма выплат-86.013 млн.руб.
08.12.2004	МЕЧЕЛ ТД,1	Составление списка* для выплаты купона	Дата выплаты-17.12.2004
08.12.2004	МА "Внуково",2	Составление списка* для выплаты купона	Дата выплаты-15.12.2004
08.12.2004	НИДАН-ФУДС,1	Выплата купона	Сумма выплат-72.052 млн.руб.
08.12.2004	МиГ-Финанс,1	Выплата купона	Сумма выплат-79.781 млн.руб.
08.12.2004	Глобус-Лизинг-Финанс,2	Составление списка* для выплаты купона	Дата выплаты-09.12.2004
08.12.2004	Московская обл.,25002	Выплата купона	Сумма выплат - 42.85 млн.руб.
09.12.2004	НАК "Азот",1	Выплата купона и погашение	Сумма выплат-1087.26 млн.руб.
09.12.2004	ЛМЗ "Свободный Сокол",1	Выплата купона и погашение	Сумма выплат-365.575 млн.руб.
09.12.2004	Куйбышевгазот-инвест,1	Составление списка* для выплаты купона	Дата выплаты-16.12.2004
09.12.2004	АЦБК-Инвест,1	Выплата купона	Сумма выплат-18.636 млн.руб.
09.12.2004	Байкалвестком,1	Выплата купона	Сумма выплат-17.098 млн.руб.
09.12.2004	Глобус-Лизинг-Финанс,2	Выплата купона	Сумма выплат-28.721 млн.руб.
09.12.2004	Пробизнесбанк,4	Выплата купона	Сумма выплат-26.029 млн.руб.
10.12.2004	АЛЬФАФИНАНС,1	Выплата купона	Сумма выплат-44.877 млн.руб.
10.12.2004	АЛЬФАФИНАНС,1	Оферта	Объем выпуска-1000 млн.руб. Цена выкупа-100%.
10.12.2004	Парнас-М,1	Составление списка* для выплаты купона	Дата выплаты-15.12.2004
10.12.2004	Ист Лайн Хэндлинг,1	Составление списка* для выплаты купона	Дата выплаты-22.12.2004
10.12.2004	НИКОСХИМ-ИНВЕСТ,1	Составление списка* для выплаты купона	Дата выплаты-16.12.2004
10.12.2004	Югранзитсервис,1	Составление списка* для выплаты купона	Дата выплаты-21.12.2004
10.12.2004	Саха (Якутия),25004	Составление списка* для выплаты купона	
10.12.2004	Москва,25035	Составление списка* для выплаты купона	
13.12.2004	ИМПЭКСБАНК,1	Выплата купона и погашение	Сумма выплат-327.3 млн.руб.
13.12.2004	Москва,25026	Выплата купона	Сумма выплат - 149.6 млн.руб.
13.12.2004	ХМАО,24004	Выплата купона	Сумма выплат - 76.44 млн.руб.
13.12.2004	Москва,25027	Составление списка* для выплаты купона	
13.12.2004	Саха (Якутия),25003	Составление списка* для выплаты купона	
13.12.2004	Костромская обл.,25003	Составление списка* для выплаты купона	
13.12.2004	Волгоградская обл.,26001	Составление списка* для выплаты купона	
14.12.2004	РусЛАД,1	Выплата купона	Сумма выплат-5.918 млн.руб.
14.12.2004	ГТ-ТЭЦ Энерго,2	Составление списка* для выплаты купона	Дата выплаты-23.12.2004
14.12.2004	ГТ-ТЭЦ Энерго,2	Начало подачи заявок на оферту	Окончание-13.06.2006
14.12.2004	Стройметресурс,2	Составление списка* для выплаты купона	Дата выплаты-23.12.2004
15.12.2004	Донской табак,1	Выплата купона	Сумма выплат-3.5 млн.руб.
15.12.2004	Парнас-М,1	Выплата купона	Сумма выплат-15.894 млн.руб.
15.12.2004	Банк Русский Стандарт,2	Выплата купона	Сумма выплат-70 млн.руб.
15.12.2004	Лен.область,26001	Выплата купона	Сумма выплат - 55.888 млн.руб.
16.12.2004	Куйбышевгазот-инвест,1	Выплата купона	Сумма выплат-17.951 млн.руб.
16.12.2004	НИКОСХИМ-ИНВЕСТ,1	Выплата купона	Сумма выплат-64.51 млн.руб.
16.12.2004	НИКОСХИМ-ИНВЕСТ,1	Оферта	Объем выпуска-750 млн.руб. Цена выкупа-100%.
16.12.2004	Роспечать,1	Выплата купона	Сумма выплат-43.755 млн.руб.
16.12.2004	НОК,1	Выплата купона и погашение	Сумма выплат-103.907 млн.руб.
16.12.2004	Москва,25029	Составление списка* для выплаты купона	
16.12.2004	Саха (Якутия),25004	Выплата купона	Сумма выплат - 37.4 млн.руб.
16.12.2004	Волгоградская обл.,26001	Выплата купона	Сумма выплат - 48.3 млн.руб.
17.12.2004	Амтелшинпром,1	Составление списка* для выплаты купона	Дата выплаты-24.12.2004
17.12.2004	МЕЧЕЛ ТД,1	Выплата купона	Сумма выплат-175.767 млн.руб.
17.12.2004	СУ-155 Капитал,1	Составление списка* для выплаты купона	Дата выплаты-28.12.2004
17.12.2004	Москва,25028	Составление списка* для выплаты купона	
17.12.2004	Новосибирск,25001	Составление списка* для выплаты купона	
17.12.2004	Москва,26038	Составление списка* для выплаты купона	
18.12.2004	Меллянефть,1	Составление списка* для выплаты купона и погашения	Дата выплаты-22.12.2004
18.12.2004	СМАРТС,2	Составление списка* для выплаты купона	Дата выплаты-26.12.2004
20.12.2004	Москва,25035	Выплата купона	Сумма выплат - 99.72 млн.руб.
20.12.2004	Лен.область,25001	Выплата купона и погашение	Сумма выплат - 415.628 млн.руб.
20.12.2004	Белгород. обл.,25003	Выплата купона	Сумма выплат - 14.211 млн.руб.
20.12.2004	Москва,25027	Выплата купона	Сумма выплат - 149.6 млн.руб.
20.12.2004	Новосибирск,25001	Выплата купона	Сумма выплат - 59.835 млн.руб.
21.12.2004	Северсталь,1	Составление списка* для выплаты купона	Дата выплаты-30.12.2004
21.12.2004	Татнефть,3	Составление списка* для выплаты купона	Дата выплаты-30.12.2004
21.12.2004	Югранзитсервис,1	Выплата купона	Сумма выплат-23.994 млн.руб.
21.12.2004	Саха (Якутия),25003	Выплата купона	Сумма выплат - 23.936 млн.руб.
22.12.2004	КСФБ Капитал,2	Составление списка* для выплаты купона и погашения	Дата выплаты-03.01.2005
22.12.2004	Меллянефть,1	Выплата купона и погашение	Сумма выплат-52.493 млн.руб.

Календарь рынка корпоративных облигаций

Дата	Событие	Субъект	Комментарий
22.12.2004	Ист Лайн Хэндлинг,1	Выплата купона	Сумма выплат-67.315 млн.руб.
22.12.2004	ПИК,4	Составление списка* для выплаты купона	Дата выплаты-31.12.2004
22.12.2004	Глобус-Лизинг-Финанс,1	Составление списка* для выплаты купона	Дата выплаты-23.12.2004
22.12.2004	Система Финанс,2	Составление списка* для выплаты купона	Дата выплаты-31.12.2004
22.12.2004	Вологод.область,25001	Составление списка* для выплаты купона и погашения	
22.12.2004	Костромская обл.,25003	Выплата купона	Сумма выплат - 11.22 млн.руб.
23.12.2004	ГТ-ТЭЦ Энерго,2	Выплата купона	Сумма выплат-96.859 млн.руб.
23.12.2004	ГТ-ТЭЦ Энерго,2	Оферта	Объём выпуска-1500 млн.руб. Цена выкупа-100%.
23.12.2004	Глобус-Лизинг-Финанс,1	Выплата купона	Сумма выплат-11.967 млн.руб.
23.12.2004	Стройметресурс,2	Выплата купона	Сумма выплат-44.545 млн.руб.
23.12.2004	Вологод.область,25001	Выплата купона и погашение	Сумма выплат - 213.98 млн.руб.
24.12.2004	Амтелшиппром,1	Выплата купона	Сумма выплат-56.844 млн.руб.
24.12.2004	Коми,24005	Выплата купона	Сумма выплат - 19.945 млн.руб.
25.12.2004	Ротор,1	Составление списка* для выплаты купона	Дата выплаты-30.12.2004
26.12.2004	СМАРТС,2	Выплата купона	Сумма выплат-34.469 млн.руб.
27.12.2004	РОСИНТЕР,2	Составление списка* для выплаты купона	Дата выплаты-05.01.2005
27.12.2004	Москва,25028	Выплата купона	Сумма выплат - 112.2 млн.руб.
27.12.2004	Москва,25029	Выплата купона	Сумма выплат - 250.7 млн.руб.
27.12.2004	Москва,26038	Выплата купона	Сумма выплат - 250.7 млн.руб.
28.12.2004	ВБРР,2	Составление списка* для выплаты купона	Дата выплаты-07.01.2005
28.12.2004	Джей-Эф-Си ,1	Составление списка* для выплаты купона	Дата выплаты-06.01.2005
28.12.2004	СУ-155 Капитал,1	Выплата купона	Сумма выплат-45.962 млн.руб.
28.12.2004	Сибирьтелеком,4	Составление списка* для выплаты купона	Дата выплаты-06.01.2005
28.12.2004	Сальмон Инт.,2	Составление списка* для выплаты купона	Дата выплаты-06.01.2005
29.12.2004	Кремний,1в1т	Составление списка* для выплаты купона	Дата выплаты-10.01.2005
29.12.2004	Северо-Зап.Телеком,2	Составление списка* для выплаты купона	Дата выплаты-05.01.2005
29.12.2004	МаирИнвест,1	Составление списка* для выплаты купона	Дата выплаты-04.01.2005
30.12.2004	Кремний,1в1т	Окончание подачи заявок на оферту	
30.12.2004	Северсталь,1	Выплата купона	Сумма выплат-145.848 млн.руб.
30.12.2004	Татнефть,3	Выплата купона	Сумма выплат-89.754 млн.руб.
30.12.2004	Ротор,1	Выплата купона	Сумма выплат-0.045 млн.руб.
31.12.2004	ПИК,4	Выплата купона и погашение части номинала	Сумма выплат-205.531 млн.руб.
31.12.2004	ЛОМО,2	Составление списка* для выплаты купона	Дата выплаты-11.01.2005
31.12.2004	Система Финанс,2	Выплата купона	Сумма выплат-104.712 млн.руб.

* держателей облигаций

Группа компаний "РЕГИОН"

Группа компаний "РЕГИОН" объединяет динамично развивающиеся компании, оказывающие в совокупности целый спектр услуг на рынке ценных бумаг, в числе которых услуги в сфере брокерской (ООО "БК РЕГИОН"), депозитарной деятельности (ЗАО "ДК РЕГИОН"), доверительного управления ценными бумагами, управления инвестиционными фондами, паевыми инвестиционными фондами и негосударственными пенсионными фондами (ЗАО "РЕГИОН ЭСМ"), а также услуги финансового консультанта на рынке ценных бумаг (ЗАО "РЕГИОН ФК"). Компании группы обладают всеми необходимыми лицензиями для осуществления соответствующих видов деятельности. Профессионализм сотрудников компаний группы подтвержден рейтингами НАУФОР (АА - высокая степень надежности), журнала "Деньги", а также многочисленными опросами участников рынка ценных бумаг, проводимых информационными агентствами АК&М и РосБизнесКонсалтинг, по результатам которых Компания устойчиво занимает ведущие места. Основные причины наших успехов кроются в четком понимании тенденций рынка и чутком отношении к интересам наших клиентов. Если Вам потребуется какая-либо помощь, либо Вы захотите более подробно узнать о спектре оказываемых нами услуг, пожалуйста, свяжитесь с нами.

Многоканальный телефон: (095) 777-29-64 Факс: (095) 975-24-48

Web-site: www.regiongroup.ru

Операции с векселями

Сергей Гуминский (доб.433), Павел Голышев (доб.303), Виктория Скрыпник (доб.301), Елена Шехурдина (доб.463), Новикова Валентина (доб.543)
e-mail: diling@regnm.ru

Операции с облигациями

Петр Костиков (доб.471)
e-mail: diling@regnm.ru

Операции с акциями

Марина Муминова (доб.157) и (095) 264-43-72 (прямой), Маргарита Петрова (доб.333)
e-mail: broker@regnm.ru

Клиентское обслуживание на рынке ценных бумаг

Алексей Яшин (доб.503)
e-mail: broker@regnm.ru

Организация программ долгового финансирования

Константин Ковалев (доб.547)
e-mail: kovalev@regnm.ru

Доверительное управление

Игорь Куртепов (доб.121)
e-mail: andrey@regnm.ru

Аналитические исследования

Анатолий Ходоровский (доб.538), Александр Ермак (доб.405), Евгений Шаго (доб.336), Константин Гуляев (доб.144), Валерий Вайсберг (доб.143)
e-mail: analit@regnm.ru

Страницы компании в информационной системе REUTERS: <REGION>

Данный обзор носит исключительно информационный характер и не может рассматриваться как предложение к заключению сделок с компаниями группы "РЕГИОН". Мы не претендуем на полноту и точность изложенной информации. Наши клиенты могут иметь позицию или какой-либо иной интерес в любой сделке прямо или косвенно упомянутой в тексте настоящего обзора. РЕГИОН не несет ответственности за любой прямой или косвенный ущерб, наступивший в результате использования информации, изложенной в настоящем обзоре. Любые операции с ценными бумагами, упоминаемыми в настоящем обзоре, могут быть связаны со значительным риском.