

Обзор рынка облигаций

12 - 18 января 2005 г.

Еженедельный бюллетень

Основные индикаторы финансового рынка

Показатель	Значение *	Изменение	
		за неделю	за месяц
Рынок акций			
Индекс Dow Jones	10628.79	-	-
Индекс РТС	601.76	-1.22%	2.71%
Валютный рынок			
Курс доллара ЦБ РФ, руб.	28.1129	0.57%	0.80%
Курс доллара ЕТС "сегодня", руб.	28.1152	0.58%	0.82%
Курс доллара ЕТС "завтра", руб.	28.1242	0.61%	0.87%
Доллар / Евро	1.3026	-0.66%	-2.58%
Иена / Доллар	102.275	-1.05%	-1.97%
Швейц.франк / Доллар	1.18535	0.22%	2.80%
Денежный рынок			
Остатки на К/С по России, млн. руб.	288 400	-218 000	-37 700
Остатки на К/С по Москве, млн. руб.	207 300	-195 900	-36 200
Остатки на Д/С в ЦБ РФ, млн. руб.	257 900	166 500	145 300
MIACR "overnight"	0.87	0.14	0.07
MIBOR "overnight"	1.40	-0.05	-0.23
MIBOR 7 дней	2.79	-0.08	-0.16
MIBOR 30 дней	4.07	0.03	-0.35
MIBOR 90 дней	6.30	-0.10	-0.14
MIBOR 180 дней	7.58	-0.23	-0.10
MIBOR 1 год	8.85	-0.42	-0.17
Долговой рублевый рынок, % годовых			
Средневзв. доходность ОФЗ	6.87	0.17	-0.01
Средневзв. доходность муниц. обл.	8.29	0.30	-0.30
облигации Москвы	6.73	0.50	-0.34
облигации кроме Москвы	10.36	-0.07	-0.27
Вексельные индексы: 1 мес.	6.44	0.00	-0.70
3 мес.	7.54	-0.09	-0.78
6 мес.	8.29	-0.10	-0.37
12 мес.	9.76	-0.08	-0.53
Товарные рынки			
Нефть Brent, \$/bbl	45.18	3.98%	5.34%
Нефть Urals, \$/bbl	41.47	5.01%	6.66%
Золото, \$/Oz	422.95	0.14%	-4.28%
Платина, \$/Oz	840.00	0.00%	-0.36%
Международные рынки капитала, % годовых			
LIBOR USD 1 M	2.5000	0.0575	0.0850
LIBOR USD 3 M	2.6700	0.0400	0.1400
LIBOR USD 6 M	2.9025	0.0425	0.1425
LIBOR USD 12M	3.2475	0.0375	0.1675
LIBOR EUR 1 M	2.1093	-0.0064	-0.0639
LIBOR EUR 3 M	2.1443	-0.0002	-0.0290
LIBOR EUR 6 M	2.1872	-0.0080	-0.0259
LIBOR EUR 12 M	2.2969	-0.0169	-0.0188
Гособлигации США			
2 года	3.2375	0.0205	0.2080
5 лет	3.7200	0.0300	0.1600
10 лет	4.2000	-0.1200	0.0300
30 лет	4.6830	-0.1030	-0.1165

* по состоянию на 18 января 2005 года

В этом выпуске:

• Индексы долгового рынка ГК "Регион" 2

• Конъюнктура вторичного рынка 3

Тенденция к плавному повышению цен муниципальных и корпоративных облигаций, наблюдаемая в конце прошлого и в первые дни нового года, сохранилась недолго, лишь до прошлой пятницы, когда начались активные продажи московских облигаций и ряда корпоративных облигаций первого эшелона (Газпром), продолжившиеся и в начале новой недели. Основная причина продаж, очевидно, заключается в резком укреплении курса доллара относительно рубля, обусловленном аналогичными тенденциями на мировых рынках, правда, наблюдаемыми с первых дней нового года. При этом нельзя не отметить, что других объективных причин этому падению найти трудно: избыток рублевых средств сохраняется (остатки свободных средств, размещенных на кор- и депозитных счетах оставались на уровне 550 млрд. рублей и выше; ставки "overnight" на рынке МБК не превышали 1-1,5% годовых для крупных и средних банков соответственно, хотя и немного повысились в результате отвлечения средств банков на валютный рынок. (подробнее стр.3)

• Основные индикаторы рынка 4-5

 Корпоративных облигаций 4-5
 Муниципальных облигаций 6

• Первичные размещения и ближайшие эмиссии 7

 Ближайшие эмиссии 7

• "Кривая" доходности 8

• Планы муниципальных и корпоративных эмитентов 9-11

• Календарь рынка облигаций 11-14

• Группа компаний "РЕГИОН" 15

Сравнительный анализ доходов от инвестиций

Срок	ОФЗ	Муниципал. обл.	Корпорат. обл.
1 неделя	-0.19%	-0.25%	0.11%
2 недели	-0.10%	0.02%	0.40%
1 месяц	1.00%	0.77%	1.17%
3 месяца	2.46%	1.62%	2.65%
6 месяцев	5.16%	6.54%	7.55%
1 год	9.17%	10.91%	11.91%
YTD*	-0.10%	0.02%	0.40%

* к 1 января 2005 г.

Индексы долгового рынка ГК "РЕГИОН"

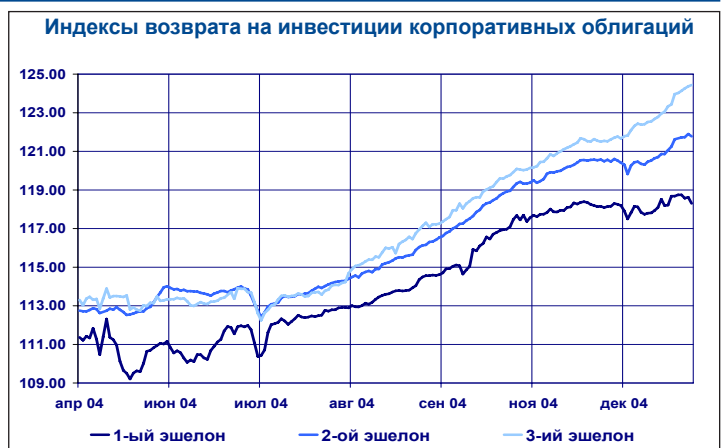
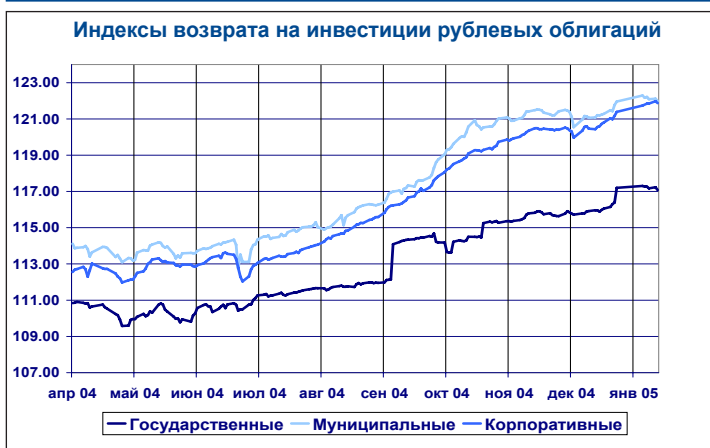
Индексы возврата на инвестиции

	Значение	Изменение %						Номинальный объем в обращении (тыс. руб)	
		1 неделя	2 недели	1 месяц	квартал	полгода	год		YTD*
Корпоративные и банковские облигации									
Общий	138.74	0.11	0.40	1.17	2.65	7.55	11.91	0.40	193 214
1-ый Эшелон	136.31	-0.32	-0.32	0.40	1.17	5.43	7.26	-0.32	36 556
2-ой Эшелон	137.78	0.13	0.44	1.19	2.48	7.29	11.93	0.44	101 348
3-ий Эшелон	139.40	0.38	0.82	1.68	4.06	9.60	15.21	0.82	55 310
Банки и ФК	133.68	0.19	0.56	0.89	2.41	7.04	10.11	0.56	29 075
Телекомы	139.69	0.15	0.44	1.04	2.21	7.78	11.77	0.44	38 853
Нефть и Газ	135.02	-0.56	-0.74	0.19	0.98	5.90	8.31	-0.74	27 156
Металлургия	133.54	0.23	0.34	1.24	2.52	7.60	12.27	0.34	20 400
Машиностроение	137.92	0.38	0.77	1.81	3.80	8.60	12.79	0.77	13 650
Лёгкая и Пищевая	135.73	0.26	0.78	1.35	3.75	9.32	15.47	0.78	15 980
Химия и Нефтехимия	141.58	0.20	0.60	1.61	3.49	6.89	12.68	0.60	7 950
Энергетика	138.78	0.28	0.76	1.89	3.09	7.46	11.39	0.76	10 000
Муниципальные облигации									
Общий	163.84	-0.25	0.02	0.77	1.62	6.54	10.91	0.02	113 805
Москва	155.17	-0.69	-0.32	0.33	0.80	4.72	7.38	-0.32	59 000
кроме Москвы	180.00	0.22	0.40	1.23	2.54	8.63	15.53	0.40	54 805
Федеральные облигации									
ОФЗ	2 477.86	-0.19	-0.10	1.00	2.46	5.16	9.17	-0.10	491 174

Ценовые индексы

	Значение	Изменение %						Объем торгов (тыс. руб)	
		1 неделя	2 недели	1 месяц	квартал	полгода	год		YTD*
Корпоративные и банковские облигации									
Общий	105.84	-0.11	-0.21	0.14	-0.34	1.36	-1.41	-0.21	1 838 871
1-ый Эшелон	107.25	-0.52	-0.86	-0.50	-1.42	0.13	-3.77	-0.86	620 987
2-ой Эшелон	104.79	-0.09	-0.16	0.19	-0.41	1.29	-1.34	-0.16	619 242
3-ий Эшелон	102.59	0.12	0.11	0.49	0.57	2.37	0.05	0.11	598 642
Банки и ФК	103.01	-0.00	0.04	0.00	-0.14	1.69	-1.65	0.04	137 194
Телекомы	107.24	-0.09	-0.20	-0.04	-0.91	1.33	-2.21	-0.20	489 088
Нефть и Газ	106.33	-0.77	-1.31	-0.73	-1.68	0.38	-2.98	-1.31	827 462
Металлургия	103.81	0.03	-0.21	0.32	-0.16	2.01	0.58	-0.21	36 190
Машиностроение	103.32	0.14	0.12	0.72	0.54	1.86	-1.17	0.12	169 520
Лёгкая и Пищевая	100.67	-0.01	0.08	0.16	0.27	2.08	0.50	0.08	256 528
Химия и Нефтехимия	104.27	-0.05	-0.07	0.48	0.13	0.12	-2.15	-0.07	69 047
Энергетика	105.31	0.04	0.11	0.79	-0.11	0.94	-2.31	0.11	79 733
Муниципальные облигации									
Общий	110.01	-0.46	-0.54	-0.18	-1.05	1.00	-0.61	-0.54	1 641 007
Москва	105.78	-0.90	-0.88	-0.57	-1.76	-0.56	-3.40	-0.88	1 029 716
кроме Москвы	116.58	0.01	-0.17	0.25	-0.27	2.79	3.07	-0.17	611 292
Федеральные облигации									
ОФЗ	421.17	-0.31	-0.43	0.34	0.53	1.21	0.54	-0.43	2 529 703

*к 1 января 2005 г.



Конъюнктура вторичного рынка

Тенденция к плавному повышению цен муниципальных и корпоративных облигаций, наблюдаемая в конце прошлого и в первые дни нового года, сохранилась недолго, лишь до прошлой пятницы, когда начались активные продажи московских облигаций и ряда корпоративных облигаций первого эшелона (Газпром), продолжившиеся и в начале новой недели. Основная причина продаж, очевидно, заключается в резком укреплении курса доллара относительно рубля, обусловленном аналогичными тенденциями на мировых рынках, правда, наблюдаемыми с первых дней нового года. При этом нельзя не отметить, что других объективных причин этому падению найти трудно: избыток рублевых средств сохраняется (остатки свободных средств, размещенных на кор- и депозитных счетах оставались на уровне 550 млрд. рублей и выше; ставки "overnight" на рынке МБК не превышали 1-1,5% годовых для крупных и средних банков соответственно, хотя и немного повысились в результате отвлечения средств банков на валютный рынок.

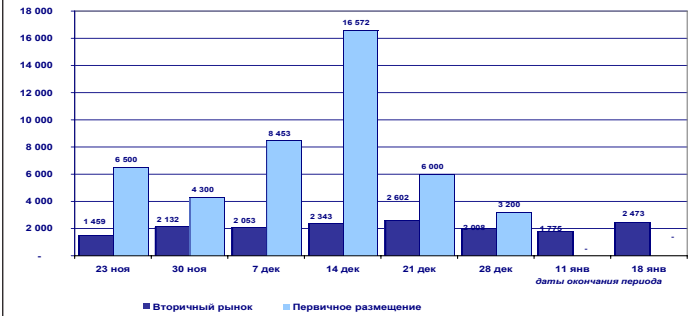
Вместе с тем надо отметить, что активность участников в первые дни торгов была крайне низкой, и только с прошлого четверга обороты выросли до 500-700 млн. рублей (за исключением понедельника), а в РПС - до 2-3 млрд. рублей. Суммарный объем биржевых торгов на ММВБ с корпоративными облигациями по итогам прошедшей недели составил более 2,47 млрд. рублей, суммарный оборот с учетом РПС - около 10,1 млрд. рублей. Лидером по обороту стали облигации Газпрома-5, оборот по которым составил около 606 млн. рублей или около 25% от суммарного оборота. При этом цена выпуска снизилась за неделю на 1,66%, а доходность выросла до 8,72% годовых. Высокая активность наблюдалась по остальным выпускам Газпрома, ряду выпусков телекомов, при менее существенном снижении котировок.

Объем сделок на ММВБ с муниципальными облигациями составил около 1,64 млрд. рублей, из которых на долю московских облигаций пришлось более 12 млрд. рублей, а их цены снизились от 0,2-0,5% в коротком до 1,6-1,8% в долгосрочном секторе. Среди московских ценных бумаг лидерам по обороту были облигации 39-го и 40-го выпусков, объем сделок с которыми составил более 255 и 205 млн. руб. соответственно. Среди остальных бумаг наиболее активно торговались облигации Ленинградской области 2-го выпуска и Московской области 4-го выпуска - более 63 и 53 млн. рублей соответственно.

Заключение

В ближайшие дни, по нашим оценкам, динамика процентных первого эшелона будет определяться ситуацией на валютном рынке. В тоже время достаточно большой спред по доходности между ними и облигациями второго и третьего эшелона может обеспечить сохранение цен последних на прежних уровнях, чему может способствовать избыток рублевых средств и низкие ставки на рынке МБК.

Недельные объемы биржевых торгов, млн. рублей



"TOP-10" по недельному обороту на ММВБ

Выпуск	Объем сделок, млн. руб.	Доля в суммарном объеме %
ГАЗПРОМ А5	606.30	25.19
ГАЗПРОМ А3	137.45	5.71
СМАРТС 03	93.50	3.88
УралСвзИн4	67.96	2.82
КрВост-Инв	64.61	2.68
АВТОВАЗ об	57.86	2.40
ВТБ - 4 об	56.89	2.36
ЮТК-03 об.	51.56	2.14
ГАЗПРОМ А2	51.26	2.13
ЮТК-02 об.	50.27	2.09
Остальные	1 169.31	48.58
Всего:	2 406.98	100.00

* 12 - 18 января

Индексы доходности облигаций по эшелонам

Срок	Значение, % годовых	Изменение индекса, б.п.			Структура рынка, %
		за 1 нед.	за 2 нед.	за месяц	
1 эшелон	7.01	23	-6	-16	18.92
2 эшелон	10.59	-11	-42	-77	52.45
3 эшелон	14.16	-15	-82	-118	28.63

Объем входящих в эшелоны выпусков в обращении по номиналу, млн. руб.	193 214
---	----------------

Индексы доходности облигаций по срокам

Срок	Значение, % годовых	Изменение индекса, б.п.			Структура рынка, %
		за 1 нед.	за 2 нед.	за месяц	
1 мес.	8.92	2	-144	-188	6.51
3 мес.	10.32	-42	-117	-172	12.76
6 мес.	10.99	17	-64	-87	18.84
12 мес.	9.23	-15	-102	-119	20.32
Больше 14 мес.	10.47	11	2	2	41.57

Объем входящих в индекс выпусков в обращении по номиналу, млн. руб.	189 725
--	----------------

Отраслевые индексы корпоративных облигаций

Отрасль	Значение индекса, % годовых	Изменение индекса, б.п.			Объем в обращении, млн. руб.
		за 1 нед.	за 2 нед.	за месяц	
Банки и ФК	8.30	-45	-100	-115	29 075
Телекомы	10.38	63	-24	-58	38 853
Нефть и Газ	7.96	36	20	-35	27 156
Металлургия	8.75	9	-68	-109	20 400
Машиностроение	11.98	-7	-73	-45	13 650
Легкая и пищевая	11.53	-26	-86	-169	15 980
Химия и Нефтехимия	10.13	-4	-83	-266	7 950
Энергетика	8.94	-20	-116	-118	10 000
В среднем:	9.45	10	-53	-100	163 064

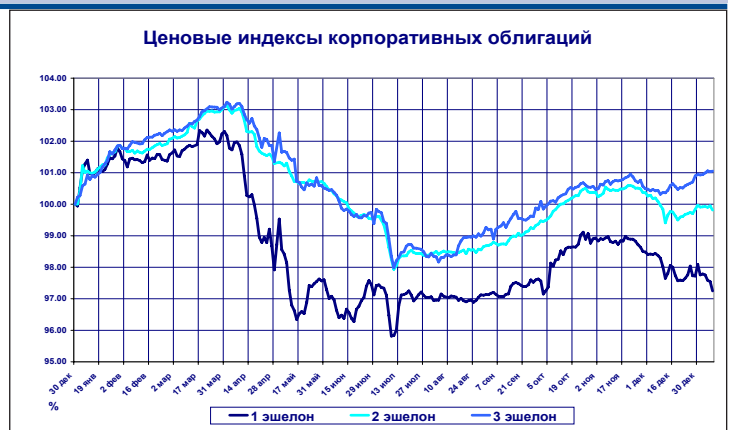
Основные индикаторы рынка корпоративных облигаций

Эмитент	Выпуск	Средневзв. Изменение		Совокупный доход			Спред между котир. и предл. %	Текущая дох-ть %	Погашение			Оферта		
		вешен. цена%	цены за неделю %	(с учетом НКД)					Срок, дней	Дох-ть % год-х	Измен-е дох-ти, б.п.	Срок, дней	Дох-ть % год-х	Измен-е дох-ти, б.п.
				1 мес	2 мес	3 мес								
АвтоВАЗ	2	100.30	0.23	0.43	0.94	2.84	0.09	10.74	1303	10.97	-8 *	213	10.32	-44
АК БАРС Банк	1	99.61	-0.06	0.11	1.09	2.69	1.01	8.81	442	9.54	6 *	78	10.59	39
Акрон	1	101.73	-0.26	-0.01	1.57	4.08	0.28	12.86	287	11.46	31 *			
Алтайэнерго	1	102.95	1.73	2.00	1.54	3.91	0.23	16.88	199	12.53	-357			
АЛЬФАФИНАНС	2	98.95	-0.55	-0.40	-	1.88	-	7.32	1898	7.79	14 *	78	12.18	278
Амтелшинпром	1	107.07	-0.53	-0.19	1.44	3.01	1.22	17.53	339	11.03	46			
АПК "ОГО"	1	99.02	-0.20	0.07	1.47	5.09	0.05	13.62	824	14.96	12 *	94	17.34	95
АПК РРОВиант	1	96.65	0.33	0.56	3.18	3.37	0.16	12.44	779	15.45	-17			
АЦБК-Инвест	1	100.75	0.04	0.32	1.18	3.25	1.00	14.60	597	15.21	-4 *	54	9.67	-83
Балтика	1	99.00	0.00	0.17	-0.03	-	0.30	8.72	1036	9.36	0 *			
Балтимор-Нева	1	102.60	-0.34	-0.04	1.28	3.36	0.13	15.27	595	14.94	24 *	227	11.84	44
Банк Зенит	1	100.02	0.40	0.55	0.92	2.16	0.18	8.45	795	8.86	-21 *	65	8.34	-204
Банк Русский Стандарт	2	104.10	0.58	0.83	1.42	0.51	0.87	13.32	512	11.08	-52			
Банк Русский Стандарт	3	101.40	1.10	1.28	0.60	0.50	0.25	12.11	946	12.62	-54 *	226	10.56	-192
Башинформсвязь	9	102.75	-0.48	-0.22	0.68	2.51	0.69	13.20	278	10.24	58			
Башкирэнерго	1	106.07	-3.57	-3.04	0.99	2.12	0.28	17.68	236	10.07	551			
Вимм-Билль-Данн	1	96.95	1.52	1.65	2.69	2.54	0.34	8.55	448	11.50	-135 *			
ВолгаТелеком	1	105.13	0.09	0.35	1.49	1.44	0.67	13.95	399	9.43	-19			
ВТБ	4	100.35	0.32	0.42	0.88	1.11	0.50	5.32	1521	5.41	-9 *	65	3.39	-180
Вымпелком Финанс	РА02	98.95	-0.55	-0.36	2.00	-1.14	0.51	9.84	483	11.04	48			
Газпром	2	106.84	-0.57	-0.29	0.89	1.28	0.80	13.85	289	6.25	54			
Газпром	3	99.85	-0.63	-0.46	-0.03	-0.26	0.20	7.83	730	8.36	36			
Газпром	5	97.70	-1.66	-1.49	-0.91	-	0.15	7.60	994	8.72	72			
Главмосстрой-Финанс	2	99.55	-0.16	0.11	1.35	3.45	1.11	13.92	859	15.16	9 *	129	15.56	50
Группа "ОСТ"	1	101.53	0.09	0.33	1.09	3.53	0.10	13.79	182	10.77	-29	171	15.83	240
ГТ-ТЭЦ Энерго	2	99.68	-0.32	-0.08	0.68	2.56	0.10	12.43	520	13.14	26			
Дальсвязь	1	104.77	0.27	0.53	0.87	2.41	0.67	13.98	666	11.27	-22	302	8.98	-49
Джей-Эф-Си	1	100.57	0.14	0.41	0.95	3.50	0.35	13.86	261	13.56	-26 *			
Ижмаш-Авто	1	97.16	2.08	2.24	3.52	3.53	1.03	12.32	785	14.55	-119 *	239	17.41	-336
Илим Палп Финанс	1	101.51	0.14	0.41	1.46	5.91	0.23	14.30	424	14.18	-16	64	6.20	-151
ИНПРОМ	1	99.77	1.25	1.47	3.84	5.10	0.19	13.14	822	14.10	-70 *	97	14.01	-441
ИНТЕКО	1	101.75	0.03	0.23	2.04	3.81	0.09	10.30	758	10.24	-2	30	13.16	23
КАМАЗ-ФИНАНС	1	100.90	0.05	0.28	1.52	3.28	0.43	11.92	662	12.05	-4 *	297	11.26	-11
КБ "МИА"	1	100.13	0.06	0.25	0.89	2.38	1.21	9.78	2802	10.36	-1 *			
Криогенмаш	1	100.55	-0.05	0.20	1.21	3.37	0.40	13.13	121	11.81	4			
ЛОМО	2	100.35	0.35	0.64	1.68	3.42	0.69	15.25	539	15.64	-30 *	181	14.59	-80
МаирИнвест	1	99.55	0.56	0.79	2.66	4.45	0.39	12.30	805	13.14	-32 *	84	14.29	-219
Мастер-Банк	1	100.00	0.00	0.26	1.22	3.17	0.23	13.78	140	14.09	-2			
МЕЧЕЛ ТД	1	100.78	-0.11	0.11	1.98	2.43	0.20	11.54	1606	11.84	3 *	514	11.43	8
МиГ-Финанс	1	97.57	-0.67	-0.35	2.49	1.27	0.56	16.10	1597	17.49	24 *	330	19.75	90
МКШВ	1	95.00	-5.01	-4.60	-3.82	3.13	3.42	14.56	831	17.72	295			
НИДАН-ФУДС	1	101.99	0.07	0.38	1.58	3.27	0.99	16.36	687	16.32	-6 *	144	11.53	-43
Нижнекамскнефтехим	2	103.00	0.00	0.29	1.66	3.41	0.48	15.17	126	6.93	-46			
Нижнекамскнефтехим	3	99.95	-0.05	0.13	-	-	1.15	9.39	956	9.86	2 *	226	9.74	8
НИКОСХИМ-ИНВЕСТ	1	99.86	0.36	0.64	2.44	3.22	0.13	14.82	695	15.10	-25			
Новые Черемушки	1	100.80	-0.29	0.05	1.59	4.28	0.40	17.27	113	14.79	69			
НОМОС-Банк	6	96.75	-0.15	0.04	2.71	1.86	0.12	9.94	940	11.84	8			
Нортгаз-Финанс	1	102.05	0.27	0.55	1.31	3.85	0.20	15.23	295	13.44	-45			
ОАО "Мечел"	1	100.07	-0.20	0.03	0.76	2.06	0.05	11.63	378	7.25	11 *	14	9.91	271
Парижская коммуна	1	103.20	0.19	0.62	1.37	3.43	0.34	22.57	136	15.07	-98			
Парнас-М	1	100.12	-0.03	0.21	0.98	3.02	0.12	12.59	421	13.24	3 *	57	11.83	6
Петрокоммерц	1	105.00	-2.33	-1.97	0.34	2.65	0.95	13.66	422	10.57	222			
ПИК	4	99.60	0.91	1.16	1.57	4.64	0.84	12.97	162	14.12	-211			
ПИТ Инвестментс	1	100.96	0.70	0.98	1.33	3.42	0.21	16.03	618	12.31	-55	72	11.44	-360
Полиметалл	1	106.06	0.06	0.36	1.30	5.08	0.95	16.08	427	11.97	-15	63	-15.29	-337
Пробизнесбанк	3	99.29	-0.34	-0.07	1.11	2.91	0.75	13.85	116	16.49	118			
Промсвязьбанк	4	100.00	0.00	0.19	0.71	-	-	9.80	1017	10.24	0 *	478	10.23	0
ПЭФ Союз	1	101.47	-0.32	-0.02	1.50	4.08	0.30	15.10	994	15.87	16 *	261	13.89	42
Разгуляй-Центр	1	98.37	1.33	1.62	3.18	4.80	0.72	15.94	503	16.53	-119	137	18.94	-347
РОСИНТЕР	2	99.90	-	-	1.20	3.67	0.60	11.96	1261	12.59		78	12.43	-!
РС - Финанс	1	105.20	-1.17	-0.75	0.67	1.89	0.10	17.76	198	10.17	190			
РусАвто Финанс	1	100.10	0.10	0.38	1.23	3.33	0.45	14.62	489	14.64	-11			
РУСАЛ Финансы	2	100.41	-0.14	0.04	0.86	1.57	0.07	9.42	852	8.20	5	122	8.21	32
Русский текстиль	1	103.75	1.12	1.39	2.27	5.41	0.48	17.05	602	16.71	-89			
Салаватнефтеоргсинтез	1	104.30	-1.59	-1.22	0.66	2.38	0.24	14.39	391	10.03	156			
САН Интербрю Финанс	1	105.10	-0.85	-0.58	0.93	1.42	0.46	11.76	574	9.65	59			
САТУРН Инвест	1	102.05	0.00	0.28	1.37	4.52	-	14.63	564	14.32	-2	16	-28.14	-1298
Свердловэнерго	1	98.12	1.09	1.27	1.49	4.88	1.03	11.22	772	12.91	-62 *	229	14.83	-178
Северо-Зап. Телеком	2	102.87	-0.41	-0.16	0.69	1.87	0.24	12.77	988	12.49	19 *	260	9.18	49
Северсталь	1	101.40	0.40	0.58	1.57	0.13	0.44	9.57	891	9.30	-20 *	173	6.69	-95
СЗЛК	1	100.25	-0.05	0.20	0.97	3.14	-	13.94	541	14.28	3 *	177	13.43	6
Сибирьтелеком	3	105.98	0.03	0.27	0.91	1.00	0.43	13.66	542	10.32	-8			

Основные индикаторы рынка корпоративных облигаций

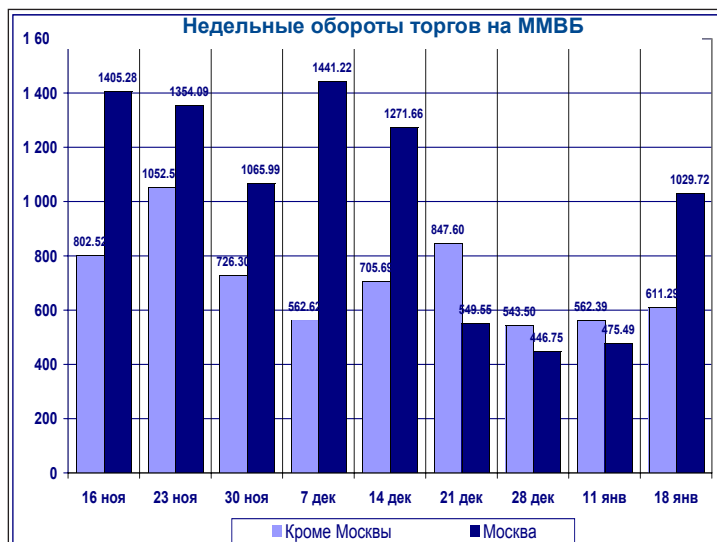
Эмитент	Выпуск	Средневзвешенное изменение		Совокупный доход (с учетом НКД)			Спред между котир. спроса и предл. %	Текущая доход-ть %	Погашение			Оферта		
		цена%	цену за неделю %	1 мес	2 мес	3мес			Срок, дней	Доход-ть % год-х	Измен-е дох-ти, б.п.	Срок, дней	Доход-ть % год-х	Измен-е дох-ти, б.п.
СМАРТС	1	104.11	-0.85	-0.51	1.90	3.12	0.67	16.82	306	12.88	99			
СМАРТС	2	100.60	-0.22	0.04	2.51	3.42	0.70	13.55	889	13.89	11 *	159	12.19	41
СМАРТС	3	101.23	0.23	0.49	1.71	-	0.10	14.30	1715	14.40	-8 *	626	14.14	-18
СУ-155 Капитал	1	99.25	0.27	0.51	3.30	4.76	0.30	12.30	801	13.27	-15 *	71	16.15	-100
СУЭК	2	100.20	0.00	0.22	0.82	3.14	0.20	11.26	758	11.88	0 *	30	8.88	-47
Татнефть	3	103.50	0.00	0.22	0.84	1.63	0.98	11.52	529	9.57	-4			
Таттелеком	3	100.90	-0.63	-0.38	0.68	3.63	0.50	12.13	838	12.58	34 *	118	9.56	173
Татфондбанк	2	100.00	0.00	0.25	1.39	3.98	0.10	12.86	463	12.52	-2	99	12.83	-3
Тверской ВЗ	1	103.09	0.08	0.34	1.81	4.85	0.32	13.63	630	12.91	-8 *	265	10.13	-24
ТД Евросеть	1	100.89	-0.16	0.15	2.09	-	0.17	15.61	462	16.07	14	189	14.51	23
Тинькофф - Инвест	1	102.18	-0.21	0.16	0.43	3.54	0.24	19.20	101	11.82	20			
ТМК	1	101.15	-0.57	-0.30	1.04	2.74	0.50	13.38	640	13.64	39 *	93	9.08	175
ТНК	5	112.71	-1.37	-1.10	0.76	0.47	0.52	13.07	679	7.68	79			
Уралвагонзавод-Ф	1	100.67	-0.28	-0.02	0.77	-	0.10	12.78	1351	13.54	10 *	260	12.44	38
Уралсвязьинформ	2	105.01	-0.46	-0.14	0.93	1.32	2.52	16.15	200	8.15	57			
Уралсвязьинформ	6	105.49	0.28	0.50	0.07	0.68	0.08	13.51	546	10.46	-26			
Уралсвязьинформ	7	99.84	-0.27	-0.08	-	-	0.15	9.80	1017	10.30	12			
ЖК "АМТЕЛ"	1	101.00	0.40	0.62	1.64	3.49	0.80	12.13	1031	12.42	-18 *	308	11.41	-56
Центральный телеграф	1	105.10	0.05	0.33	1.39	2.98	0.29	14.88	581	13.00	-8			
ЦентрТелеком	2	102.20	-0.05	0.24	0.88	2.64	0.07	15.08	93	6.94	-42			
ЦентрТелеком	3	103.54	0.23	0.44	1.11	1.97	0.29	11.46	605	10.21	-19	244	9.03	-45
ЦентрТелеком	4	104.91	-0.09	0.16	0.68	0.44	0.32	12.46	1676	12.74	2	667	11.07	3
ЭФКО	1	102.55	-0.77	-0.46	0.55	3.91	0.54	14.33	595	14.14	56 *	236	11.34	114
Югтранзитсервис	1	100.38	0.00	0.30	-	3.47	-	15.79	882	16.81	0 *	154	15.25	-7
ЮТК	2	100.06	0.06	0.23	0.83	2.10	0.06	8.88	750	9.42	-3 *	22	7.93	-98
ЮТК	3	99.86	-0.78	-0.52	0.75	-	0.20	11.90	1726	12.71	23 *	452	12.77	73
В среднем по рынку:			-0.12	0.15	1.28	2.88	0.34							

Ценовые индексы ГК "РЕГИОН"



Основные индикаторы рынка муниципальных облигаций

Выпуск	Средневзвешен.		Изменение цен за			Совершеннолетний доход			Сред. между котир. спроса		Текущая дох-ть %	Погашение		Изменение доходности б.п.		
	цена%	неделю %	(с учетом НКД)			и предл.%		Срок, дней	Дох-ть % год-х							
			1 нед	2 нед	1 мес	1 нед	2 нед			1 мес						
МГор26-об	101.78	-0.55	-0.26	-	0.98	0.60	14.51	52	2.45	-47	-	-226				
МГор37-об	103.90	-0.89	-0.70	-	-0.21	0.10	9.56	613	7.72	58	-	54				
МГор38-об	107.75	-1.64	-1.46	-	-1.07	0.99	9.23	2167	8.49	38	-	45				
МГор31-об	103.80	-1.84	-1.64	-	-0.75	0.24	9.49	852	8.45	93	-	95				
МГор32-об	103.30	-0.19	-0.01	-	0.92	0.72	9.54	492	7.61	13	-	94				
МГор40-об	104.81	-1.20	-1.00	-	-0.11	0.31	9.34	1011	8.29	49	-	70				
Белгор2002	108.14	0.71	1.04	-	-0.60	0.58	17.33	336	9.99	-107	-	-38				
Белгор2003	106.85	-0.46	-0.18	-	1.13	0.47	13.61	1195	11.88	17	-	11				
Брянск	100.25	-0.25	0.02	-	1.33	1.14	13.47	631	14.27	17	-	52				
Волгогр 11	98.00	-5.86	-5.46	-	-4.16	-	14.90	481	0.00	0	-	0				
ВолгогрОбл	102.00	-0.89	-0.63	-	-6.18	0.49	13.56	1605	11.84	30	-	8				
ВоронежОбл	103.19	-0.15	0.09	-	1.02	0.19	12.45	1061	12.21	6	-	-				
ИркОбл-а02	100.54	0.04	0.27	-	1.41	0.15	11.77	597	10.56	-7.00	-	-57				
КОМИ 5в об	109.50	0.00	0.26	-	-1.35	0.17	13.57	1070	10.65	-3	-	136				
КОМИ 6в об	109.00	-0.70	-0.43	-	0.80	0.46	12.85	2095	11.04	15	-	28				
КОМИ 7в об	93.36	-0.83	-0.57	-	0.64	0.43	12.60	3230	11.53	16	-	22				
Красноярск	100.85	0.59	0.59	-	1.64	0.34	10.91	184	9.58	-134	-	-141				
КраснЯрКр	100.71	0.01	0.20	-	1.19	0.20	10.10	324	9.79	-6	-	-12				
ЛенОбл-2об	112.06	0.01	0.25	-	-3.86	0.08	12.36	2150	11.47	-1	-	72				
Мос.обл.2в	104.00	-0.48	-0.16	-	-1.19	0.58	16.05	143	6.71	-7.00	-	-83				
Мос.обл.3в	103.86	-0.27	-0.06	-	0.92	0.10	10.14	943	9.49	11	-	19				
Новсиб 1об	102.50	0.10	0.39	-	-1.06	0.10	15.42	154	10.22	-53	-	-200				
Новсиб 2об	101.25	-0.10	0.15	-	1.38	0.17	12.65	688	12.27	5	-	-				
НовсибОбл1	101.80	0.18	0.42	-	1.69	0.12	12.91	555	12.75	-16	-	2				
НовсибОбл2	101.42	0.64	0.88	-	2.15	0.21	12.90	1045	13.31	-30	-	-30				
ТверОбл об	110.03	0.06	0.35	-	1.82	0.36	15.02	674	11.27	-10	-	-34				
Томск 1	100.00	0.00	0.25	-	1.49	-	12.75	1038	13.09	-2	-	5				
Томск.об-2	100.00	0.00	0.22	-	1.36	0.50	11.63	998	11.25	-1	-	-25				
Хабаровск4	101.90	-1.43	-1.17	-	0.03	0.33	12.62	221	10.17	218	-	-37				
Хабаровск5	100.78	0.53	0.75	-	-0.90	0.27	11.73	625	11.07	-39	-	-64				
Чувашия	101.24	0.09	0.31	-	1.44	0.29	11.60	206	10.06	-25	-	-113				
Чувашия-03	94.43	0.24	0.41	-	1.38	0.07	10.04	815	12.98	-6	-	-7				
Якут-04 об	104.20	-0.48	-0.22	-	-1.53	0.24	13.27	422	10.27	41	-	27				
Якут-10 об	102.24	-0.49	-0.26	-	-1.38	0.20	11.63	1246	11.68	18.00	-	-8				
ЯрОбл-02	104.40	1.85	2.11	-	0.31	0.92	13.13	896	11.59	-98	-	30				
ЯрОбл-03	101.94	0.24	0.46	-	1.64	0.20	12.01	668	11.13	-20	-	-23				



TOP-10 по недельному обороту на ММВБ*

Выпуск	Оборот, тыс. руб.	% от недельного оборота	% от суммарн. нед. оборота
Москва			
МГор39-об	255 629	24.8%	16.6%
МГор40-об	205 443	20.0%	13.3%
МГор31-об	199 044	19.3%	12.9%
МГор37-об	143 540	13.9%	9.3%
МГор29-об	69 299	6.7%	4.5%
Остальные	156 761	15.2%	10.2%
Итого	1 029 716	100.0%	66.9%
Кроме Москвы			
ЛенОбл-2об	63 015	12.4%	4.1%
Мос.обл.4в	53 741	10.5%	3.5%
Мос.обл.3в	39 392	7.7%	2.6%
Красноярск, 2	37 400	7.3%	2.4%
НовсибОбл2	31 034	6.1%	2.0%
Остальные	285 241	55.9%	18.5%
Итого	509 822	100.0%	33.1%
Всего	1 539 538		100.0%

* 12 - 18 января 2005 г.

Первичные размещения и ближайшие эмиссии**Ближайшие эмиссии****ООО "Елисеев Палас Отель"**

Объем выпуска	300 млн.руб;
Срок обращения	3 года;
Ставка купона	1-Зкуп на аукционе; ост.опред.эмитент;
Цена размещения	100.0 %;
Выплата купона	2 раза в год;
Оферта	в дату вып.Зкуп.
Цена выкупа	100%

27 января начнется размещение облигаций 2 серии ООО "Елисеев Палас Отель" общим объемом 300 млн. рублей. Облигации планируется разместить на СПВБ в виде конкурса по определению ставки 1 купона. 2,3 купоны - равны 1 купону. 4 купон - определяет эмитент. 5,6 купоны - равен 4 купону. Срок обращения - 3 года. Организатор - Сбербанк России ОАО - Северо-Западный банк. Финансовый консультант - ФФК.

Планы по выпуску облигаций

Корпоративные				РАЗМЕЩЕНИЯ		Муниципальные	
Дата размещения	Эмитент	Объем выпуска млн. руб.	Период обращения	Дата размещения	Эмитент	Объем выпуска млн. руб.	Период обращения
27.01.2005	ООО "Елисейев Палас Отель"	300	3 года				
*	итого :	300					

Корпоративные			ЗАРЕГИСТРИРОВАННЫЕ ВЫПУСКИ		Муниципальные	
Эмитент	Объем выпуска млн. руб.	Период обращения	Эмитент	Объем выпуска млн. руб.	Период обращения	
ООО "АПК "Аркада"	600	1095 дней	Тамбовская обл.	200	3-5 лет	
Банк ИБГ "НИКойл"	2 000	3 года	Москва	10 000	6 лет	
Банк Союз	1 000	1092 дня	Москва	5 000	3 года	
АО "Северо-Западный Телеком"	3 000	6 лет	Москва	5 000	3.7 лет	
ЗАО "Ист Лайн Хэндлинг"	3 000	1 092	Москва	5 000	10 лет	
ОАО "ТВЗ"	900	1095 дней	Ленинградская область	600	10 лет	
ГАЗПРОМ	5 000	4 года	ЯНАО	1 200	1-5 лет	
ЗАО «ТМК»	3 000	1456 дней	Новосибирск	200	2 года	
НКНХ	1 500	7 лет	*	итого : 27 200		
ОАО "Минудобрения"	950	3 года				
ЗАО «Вулкан Финанс»	1 000	3 года				
ОАО АПК "Хлеб Алтай"	350	3 года				
ОАО "Московский кредитный банк"	500	728 дней				
ОАО "Татэнерго"	1 500	3 года				
ООО "Натур Продукт - Инвест"	275	728 дней				
ОАО "ГТ-ТЭЦ Энерго"	1 500	1092 дня				
ЗАО "Балтимор-Нева"	1 000	1456 дней				
Банк Авангард	1 000	3 года				
АКБ "РОССИЙСКИЙ КАПИТАЛ"	500	728 дней				
Волжское пароходство	500	1092 дня				
АКБ "Электроника"	500	1095 дней				
ООО "СУ-155 КАПИТАЛ"	2 500	3 года				
ГАЗПРОМ	5 000	3 года				
ООО "Балтфинанс"	500	1092 дня				
ОАО "Уралсвязьинформ"	2 000	3 года				
ЗАО "ДельтаБанк"	500	1092 дня				
ЗАО "ИНКОМ-Финанс"	1 500	1460 дней				
ООО "Камская долина-Финанс"	100	720 дней				
Мегафон	3 000	3 года				
Мегафон	2 300	4 года				
ОАО "РТК-ЛИЗИНГ"	2 250	3 года				
ЗАО "СТИН-финанс"	300	1092 дня				
ООО "Хайленд Голд Финанс"	750	н.д.				
ЗАО "Марта Финанс"	700	1092 дня				
ООО «Миракс-Ленстроймонтаж»	1 000	3 года				
ЗАО ИК "Элемтэ"	200	1081 день				
ООО "ЮСКК"	600	1092 дня				
ООО "Арсенал-Финанс"	200	1092 дня				
*	итого :	52 975				

Планы по выпуску облигаций

Корпоративные			ПРИНЯТО РЕШЕНИЕ		Муниципальные			
Эмитент	Объем выпуска млн. руб.	Период обращения	Эмитент	Объем выпуска млн. руб.	Период обращения	Эмитент	Объем выпуска млн. руб.	Период обращения
ЗАО "Центр управл нед-сти ЛенСпецСМУ"	1 000	5 лет						
ТД "Перекресток"	1 500	3 года						
ЕЭСК	500	3 года						
ОАО "Импэксбанк"	1 000	1095 дней						
ЗАО КБ "Олимпийский"	500	2 года						
Интрастбанк	500	н.д.						
ОАО «Детский мир»	2 000	до 10 лет						
ОАО "Дзержинская ТЭЦ"	1 950	7 лет						
ОАО "Кокс"	1 000	н.д.						
Банк "Глобэкс"	500	2 года						
Группа "ЛСР"	1 000	н.д.						
ЗАО "Пересвет-Инвест"	200	2,5 года						
Мегафон	1 500	5 лет						
ОАО "Альянс Русский Текстиль"	1 000	1 456						
ЗАО «Северный город»	200	728 дней						
АИЖК	900	7 лет						
УК "Русский уголь"	500	н.д.						
ОАО "Седьмой континент"	1 500	3 года						
ООО "ПРОДСТРОЙМАШ-Н"	500	1,5 года						
Татнефтепродукт	100	3 года						
ОАО "Стройтрансгаз"	3 000	н.д.						
АО "Кузбассэнерго"	800	3 года						
ОАО "Кубаньэнерго"	1 200	3 года						
ОАО «Ленстройматериалы»	250	н.д.						
ООО "ВБТК-Финанс"	2 000	36 мес.						
ОАО "Карачаровский механический завод"	700	1092 дня						
НПО "САТУРН"	1 500	3 года						
ООО "Группа компаний "Русагро"	1 000	3 года						
ЗАО "Банк Русский Стандарт"	3 000	1098 дней						
ООО "СОК-Автокомпонент"	1 100	1092 дня						
ООО "МЭЗ "Волшебный край"	500	3 года						
Банк "Ак Барс"	1 500	1092 дня						
ОАО "Салаватстекло"	750	н.д.						
ООО "Адамант-Финанс"	500	1 092						
ООО "Пенсионные инвестиции"	100	1 820						
ООО "Ротор"	100	1456 дней						
ЗАО "Объединенная металлургическая компания"	3 000	н.д.						
* итого :	38 850							

Корпоративные			ОБЪЯВЛЕННЫЕ ПЛАНЫ		Муниципальные			
Эмитент	Объем выпуска млн. руб.	Период обращения	Эмитент	Объем выпуска млн. руб.	Период обращения	Эмитент	Объем выпуска млн. руб.	Период обращения
Группа предприятий "ОСТ"	1 000	3 года						
Компания "Тинькофф"	1 000	н.д.						
ОАО "Компания Усть-Луга"	500	3 года						
ОАО "ЛОМО"	1 000	н.д.						
АИКБ "Татфондбанк"	800	н.д.						
ООО "Арсенал-Финанс"	500	н.д.						
ОАО "Авиакомпания "Трансаэро"	1 000	1,5-2 года						
ОАО "Московская топливная компания"	1 000	н.д.						
НТ Компьютер	600	н.д.						
ОАО "Балтийский завод"	1 000	1 год						
ОАО "Аптечная сеть "36,6"	600	3 года						
Ураллига банк	195	2 года						
МДМ-Банк	3 000	3 года						
Банк Москвы	1 000	н.д.						
ОАО "Оргэнергогаз"	500	н.д.						
ОАО "Омскэнерго"	500	2 года						
КМБ-Банк	300	5 лет						
ЗАО "ТД Синарского трубного завода"	800	2 года						
ОАО "РИТЭК"	2 200	3 года						
ТранскредитБанк	500	н.д.						

Планы по выпуску облигаций

Корпоративные			ОБЪЯВЛЕННЫЕ ПЛАНЫ		Муниципальные	
Эмитент	Объем выпуска млн. руб.	Период обращения	Эмитент	Объем выпуска млн. руб.	Период обращения	
ОАО "Кондитерский концерн Бабаевский"	500	728 дней				
ОАО «Рот-Фронт»	300	3 года				
МБРР	500	1 год				
Группа компаний "Аквариус"	1 000	н.д.				
Таганрогский металлургический завод		1 000 н.д.				
ОАО "Новосибирскэнерго"	300	3 года.				
Ист Бридж банк	500	н.д.				
Вэб-инвест банк	1 000	3-5 лет				
М-Индустрия	60	2 года				
"ОАО ""Аэрофлот - российские авиалинии""	1 500	3-5 лет				
ГАЗ	1 000	5 лет				
ООО "Поспелихинская макаронная фабрика"	300	н.д.				
ООО "КАМАЗ-Финанс"	1 200	н.д.				
Эллипс банк	100	н.д.				
ИКМО	1 000	н.д.				
Межпромбанк	2 000	н.д.				
ПИК	1 000	н.д.				
ОАО "Алтайэнерго"	650	н.д.				
ОАО "Сибкакадембанк"	500	2 года				
АО "Нижновэнерго"	2 000	не < 5 лет				
ХК Фазтон	500	н.д.				
ОАО "Красфарма"	200	2-3 года				
НК "Руснефть"	1 500	н.д.				
Газэнергопромбанк	1 000	н.д.				
* итого :	37 605					

Календарь рынка облигаций

Дата	Событие	Субъект	Комментарий
19.01.2005	Составление списка* для выплаты купона	КБ "МИА",1	Дата выплаты-30.01.2005
19.01.2005	Выплата купона	МПК "Очаково",1	Сумма выплат-23.685 млн.руб.
19.01.2005	Выплата купона	Севкабель-Финанс,1	Сумма выплат-19.11 млн.руб.
19.01.2005	Составление списка* для выплаты купона	Томская обл.,25016	
19.01.2005	Выплата купона	Иркутская обл.,24001	Сумма выплат - 47.306 млн.руб.
19.01.2005	Составление списка* для выплаты купона	Москва,27040	
19.01.2005	купонная выплата	Центробанк	ОФЗ - ФД-27019. Сумма выплат-526.592 млн.руб.
19.01.2005	купонная выплата	Центробанк	ОФЗ - ФД-27021. Сумма выплат-327.373 млн.руб.
19.01.2005	купонная выплата	Центробанк	ОФЗ - ФД-27023. Сумма выплат-379.458 млн.руб.
19.01.2005	купонная выплата	Центробанк	ОФЗ - ФД-27024. Сумма выплат-280.512 млн.руб.
19.01.2005	купонная выплата	Центробанк	ОФЗ-АД-46003. Сумма выплат-1 831.991 млн.руб.
20.01.2005	Составление списка* для выплаты купона	Газпром,3	Дата выплаты-28.01.2005
20.01.2005	Выплата купона	Карелия,25004	Сумма выплат - 5.049 млн.руб.
20.01.2005	Выплата купона	Саха (Якутия),25005	Сумма выплат - 49.86 млн.руб.
20.01.2005	Выплата купона	Красноярский край,25002	Сумма выплат - 41.4 млн.руб.
21.01.2005	Составление списка* для выплаты купона	Северсталь-авто,1	Дата выплаты-27.01.2005
21.01.2005	Составление списка* для выплаты купона	Акрон,1	Дата выплаты-01.02.2005
21.01.2005	Выплата купона	Абсолют Банк,1	Сумма выплат-13.675 млн.руб.
21.01.2005	Выплата купона	Москва,27039	Сумма выплат - 504.1 млн.руб.
21.01.2005	Составление списка* для выплаты купона	Москва,27041	
24.01.2005	Составление списка* для выплаты купона	Поспелих.мак.ф-ка,1	Дата выплаты-28.01.2005
24.01.2005	Составление списка* для выплаты купона	АИЖК,2	Дата выплаты-01.02.2005
25.01.2005	Составление списка* для выплаты купона	ОАО "Мечел",1	Дата выплаты-01.02.2005
25.01.2005	Составление списка* для выплаты купона	Алтайэнерго,1	Дата выплаты-03.02.2005
25.01.2005	Составление списка* для выплаты купона	САТУРН Инвест,1	Дата выплаты-03.02.2005
25.01.2005	Выплата купона	Московская обл.,25004	Сумма выплат - 789.792 млн.руб.
26.01.2005	Выплата купона	Москва,27040	Сумма выплат - 126.05 млн.руб.
26.01.2005	Составление списка* для выплаты купона	Нижегор.область,25001	
26.01.2005	Выплата купона	Красноярск,31004	Сумма выплат - 3.925 млн.руб.

Календарь рынка облигаций

Дата	Событие	Субъект	Комментарий
27.01.2005	Размещение	ООО "Елисеев Палас Отель"	Объём - 300 млн.руб. Срок обращения 3 года.
27.01.2005	Выплата купона	Северсталь-авто,1	Сумма выплат-84.144 млн.руб.
27.01.2005	Выплата купона	Томская обл.,25016	Сумма выплат - 32.41 млн.руб.
28.01.2005	Выплата купона	Поспелих.мак.ф-ка,1	Сумма выплат-8.066 млн.руб.
28.01.2005	Выплата купона	Газпром,3	Сумма выплат-400 млн.руб.
28.01.2005	Составление списка* для выплаты купона	ЮТК,2	Дата выплаты-09.02.2005
28.01.2005	Начало подачи заявок на оферту	ЮТК,2	Окончание-07.02.2005
28.01.2005	Составление списка* для выплаты купона	Волгоград,24008	
31.01.2005	Составление списка* для выплаты купона	РС - Финанс, 1	Дата выплаты-05.02.2005
31.01.2005	Выплата купона	КБ "МИА",1	Сумма купона зависит от \$.
31.01.2005	Окончание подачи заявок на оферту	ОАО "Мечел",1	
31.01.2005	Составление списка* для выплаты купона	Уралсвязьинформ,2	Дата выплаты-07.02.2005
31.01.2005	Начало подачи заявок на оферту	Росбанк,1	Окончание-04.02.2005
31.01.2005	Выплата купона	Волгоград,24008	Сумма выплат - 3.529 млн.руб.
31.01.2005	Составление списка* для выплаты купона	Новосибирск. обл.,25011	
31.01.2005	Выплата купона	Москва,27041	Сумма выплат - 504.1 млн.руб.
01.02.2005	Составление списка* для выплаты купона и погашения	МГТС,А3	Дата выплаты-08.02.2005
01.02.2005	Выплата купона	ОАО "Мечел",1	Сумма выплат-61.332 млн.руб.
01.02.2005	Оферта	ОАО "Мечел",1	Объём выпуска-1000 млн.руб. Цена выкупа-100%.
01.02.2005	Выплата купона	Акрон,1	Сумма выплат-20.12 млн.руб.
01.02.2005	Составление списка* для выплаты купона	Кристал Финанс, 1	Дата выплаты-10.02.2005
01.02.2005	Выплата купона	АИЖК,2	Сумма выплат-83.178 млн.руб.
02.02.2005	Составление списка* для выплаты купона и погашения	Морион,3	Дата выплаты-09.02.2005
02.02.2005	Составление списка* для выплаты купона	Праймери Дон,1	Дата выплаты-11.02.2005
02.02.2005	Выплата купона	Новосибирск. обл.,25011	Сумма выплат - 49.935 млн.руб.
02.02.2005	Выплата купона	Нижегор.область,25001	Сумма выплат - 29.42 млн.руб.
02.02.2005	купонная выплата	Центробанк	ОФЗ-АД-45002. Сумма выплат-275.264 млн.руб.
03.02.2005	Выплата купона	Алтайэнерго,1	Сумма выплат-26.926 млн.руб.
03.02.2005	Выплата купона	САТУРН Инвест,1	Сумма выплат-39.89 млн.руб.
03.02.2005	Оферта	САТУРН Инвест,1	Объём выпуска-500 млн.руб. Цена выкупа-100%.
03.02.2005	Составление списка* для выплаты купона	Пробизнесбанк,3	Дата выплаты-13.02.2005
03.02.2005	Составление списка* для выплаты купона	ЯНАО,24001	
03.02.2005	Составление списка* для выплаты купона	Чувашия,24002	
04.02.2005	Составление списка* для выплаты купона и погашения	МА "Внуково",1	Дата выплаты-11.02.2005
04.02.2005	Составление списка* для выплаты купона	Росбанк,1	Дата выплаты-12.02.2005
04.02.2005	Окончание подачи заявок на оферту	Росбанк,1	
04.02.2005	Составление списка* для выплаты купона	Москва,27042	
07.02.2005	Выплата купона	РС - Финанс,1	Сумма выплат-50 млн.руб.
07.02.2005	Составление списка* для выплаты купона	Салаватнефтеоргсинтез,1	Дата выплаты-13.02.2005
07.02.2005	Составление списка* для выплаты купона	Таттелеком,3	Дата выплаты-14.02.2005
07.02.2005	Составление списка* для выплаты купона и погашения	АК АИРОСА,9	Дата выплаты-17.02.2005
07.02.2005	Составление списка* для выплаты купона	НОМОС-Банк,6	Дата выплаты-17.02.2005
07.02.2005	Выплата купона	Уралсвязьинформ,2	Сумма выплат-43.151 млн.руб.
07.02.2005	Составление списка* для выплаты купона	ВИНАП-ИНВЕСТ,1	Дата выплаты-15.02.2005
07.02.2005	Начало подачи заявок на оферту	ИНТЕКО,1	Окончание-11.02.2005
07.02.2005	Окончание подачи заявок на оферту	ЮТК,2	
07.02.2005	Составление списка* для выплаты купона	ММБ,1	Дата выплаты-15.02.2005
07.02.2005	Составление списка* для выплаты купона	АвтоВАЗ,2	Дата выплаты-16.02.2005
07.02.2005	Составление списка* для выплаты купона	ЦентрТелеком,4	Дата выплаты-16.02.2005
07.02.2005	Составление списка* для выплаты купона	Банк Спурт,1	Дата выплаты-17.02.2005
07.02.2005	Выплата купона	ЯНАО,24001	Сумма выплат - 99.81 млн.руб.
08.02.2005	Выплата купона и погашение	МГТС,А3	Сумма выплат-1084.767 млн.руб.
08.02.2005	Составление списка* для выплаты купона	ИНТЕКО,1	Дата выплаты-17.02.2005
09.02.2005	Выплата купона и погашение	Морион,3	Сумма выплат-102.029 млн.руб.
09.02.2005	Начало подачи заявок на оферту	Красный Восток-Инвест,1	Окончание-11.02.2005
09.02.2005	Составление списка* для выплаты купона	САН Интербрю Финанс,1	Дата выплаты-15.02.2005
09.02.2005	Выплата купона	ЮТК,2	Сумма выплат-69.184 млн.руб.
09.02.2005	Оферта	ЮТК,2	Объём выпуска-1500 млн.руб. Цена выкупа-100%.
09.02.2005	Выплата купона	Центробанк	ОФЗ - ФД-27020. Сумма выплат-526.592 млн.руб.
10.02.2005	Составление списка* для выплаты купона	Криогенмаш,1	Дата выплаты-17.02.2005
10.02.2005	Составление списка* для выплаты купона	СУЭК,2	Дата выплаты-17.02.2005
10.02.2005	Начало подачи заявок на оферту	СУЭК,2	Окончание-16.02.2005
10.02.2005	Выплата купона	Кристал Финанс,1	Сумма выплат-29.918 млн.руб.
10.02.2005	Составление списка* для выплаты купона	Московская обл.,25003	
10.02.2005	Составление списка* для выплаты купона	Москва,27043	
11.02.2005	Выплата купона и погашение	МА "Внуково",1	Сумма выплат-167.2 млн.руб.
11.02.2005	Составление списка* для выплаты купона	Центральный телеграф,1	Дата выплаты-22.02.2005

Календарь рынка облигаций

Дата	Событие	Субъект	Комментарий
11.02.2005	Окончание подачи заявок на оферту	ИНТЕКО,1	
11.02.2005	Выплата купона	Праймери Дон,1	Сумма выплат-33.658 млн.руб.
11.02.2005	Окончание подачи заявок на оферту	Красный Восток-Инвест,1	
11.02.2005	Составление списка* для выплаты купона	Москва,25031	
14.02.2005	Выплата купона	Росбанк,1	Сумма выплат-149.058 млн.руб.
14.02.2005	Выплата купона	Салаватнефтеоргсинтез,1	Сумма выплат-24.066 млн.руб.
14.02.2005	Выплата купона	Пробизнесбанк,3	Сумма выплат-17.77 млн.руб.
14.02.2005	Составление списка* для выплаты купона	ВолгаТелеком,1	Дата выплаты-21.02.2005
14.02.2005	Оферта	Росбанк,1	Объем выпуска-3000 млн.руб. Цена выкупа-98.87%.
14.02.2005	Выплата купона	Таттелеком,3	Сумма выплат-18.75 млн.руб.
14.02.2005	Составление списка* для выплаты купона	Банк Русский Стандарт,3	Дата выплаты-23.02.2005
14.02.2005	Выплата купона	Чувашия,24002	Сумма выплат - 8.621 млн.руб.
14.02.2005	Выплата купона	Москва,27042	Сумма выплат-41.386 млн.руб.
15.02.2005	Составление списка* для выплаты купона	Содбизнесбанк,1	Дата выплаты-22.02.2005
15.02.2005	Начало подачи заявок на оферту	Русский продукт,3	Окончание-28.02.2005
15.02.2005	Выплата купона	ВИНАП-ИНВЕСТ,1	Сумма выплат-30.516 млн.руб.
15.02.2005	Составление списка* для выплаты купона	Красный Восток-Инвест,1	Дата выплаты-24.02.2005
15.02.2005	Выплата купона	САН Интербрю Финанс,1	Сумма выплат-162.055 млн.руб.
15.02.2005	Выплата купона	ММБ,1	Сумма выплат-41.386 млн.руб.
15.02.2005	Составление списка* для выплаты купона	Главмосстрой-Финанс,2	Дата выплаты-24.02.2005
15.02.2005	Составление списка* для выплаты купона	Инком-Лада,1	Дата выплаты-24.02.2005
16.02.2005	Окончание подачи заявок на оферту	СУЭК,2	
16.02.2005	Выплата купона	АвтоВАЗ,2	Сумма выплат-168.735 млн.руб.
16.02.2005	Составление списка* для выплаты купона	Башкирэнерго,2	Дата выплаты-24.02.2005
16.02.2005	Выплата купона	ЦентрТелеком,4	Сумма выплат-389.022 млн.руб.
16.02.2005	купонная выплата	Центробанк	ОФЗ - ФД-27022. Сумма выплат-424.846 млн.руб.
16.02.2005	купонная выплата	Центробанк	ОФЗ-АД-45001. Сумма выплат-942.545 млн.руб.
16.02.2005	купонная выплата	Центробанк	ОФЗ-АД-46002. Сумма выплат-3 400.700 млн.руб.
17.02.2005	Выплата купона и погашение	АК АЛРОСА,9	Объем выпуска-500 млн.руб. Сумма купона зависит
17.02.2005	Выплата купона	НОМОС-Банк,6	Сумма выплат-40 млн.руб.
17.02.2005	Выплата купона	Криогенмаш,1	Сумма выплат-10.097 млн.руб.
17.02.2005	Составление списка* для выплаты купона	Русский продукт,3	Дата выплаты-02.03.2005
17.02.2005	Выплата купона	СУЭК,2	Сумма выплат-28.671 млн.руб.
17.02.2005	Оферта	СУЭК,2	Объем выпуска-1000 млн.руб. Цена выкупа-100%.
17.02.2005	Выплата купона	ИНТЕКО,1	Сумма выплат-65.52 млн.руб.
17.02.2005	Оферта	ИНТЕКО,1	Объем выпуска-1200 млн.руб. Цена выкупа-102%.
17.02.2005	Составление списка* для выплаты купона	ПК "Витязь",1	Дата выплаты-24.02.2005
17.02.2005	Начало подачи заявок на оферту	Пробизнесбанк,4	Окончание-28.02.2005
17.02.2005	Выплата купона	Банк Спурт,1	Сумма выплат-13.75 млн.руб.
17.02.2005	Составление списка держателей облигаций для выплаты купона и погашения	Москва - СЗ,25004	
17.02.2005	Выплата купона	Москва,27043	Сумма выплат - 126.05 млн.руб.
18.02.2005	Выплата купона	Московская обл.,25003	Сумма выплат - 220.6 млн.руб.
18.02.2005	Составление списка* для выплаты купона	Москва,25033	
18.02.2005	Составление списка* для выплаты купона	Москва,25032	
21.02.2005	Оферта	БФА,1	Объем выпуска-2000 млн.руб. Цена выкупа-100%.
21.02.2005	Выплата купона	ВолгаТелеком,1	Сумма выплат-37.808 млн.руб.
21.02.2005	Составление списка* для выплаты купона	Балтимор-Нева,1	Дата выплаты-02.03.2005
21.02.2005	Составление списка* для выплаты купона	Нижнекамскнефтехим,3	Дата выплаты-02.03.2005
21.02.2005	Составление списка* для выплаты купона	Тверская обл.,25002	
21.02.2005	Выплата купона	Москва,25031	Сумма выплат - 126.05 млн.руб.
21.02.2005	Составление списка* для выплаты купона	Москва,25034	
22.02.2005	Составление списка* для выплаты купона	Парижская коммуна,1	Дата выплаты-02.03.2005
22.02.2005	Выплата купона	Содбизнесбанк,1	Сумма выплат-18.698 млн.руб.
22.02.2005	Начало подачи заявок на оферту	Якутскэнерго,2	Окончание-24.02.2005
22.02.2005	Выплата купона	Центральный телеграф,1	Сумма выплат-19.945 млн.руб.
22.02.2005	Составление списка* для выплаты купона	Свердловэнерго,1	Дата выплаты-03.03.2005
23.02.2005	Составление списка* для выплаты купона	ВМЗ,1	Дата выплаты-02.03.2005
23.02.2005	Начало подачи заявок на оферту	Парнас-М,1	Окончание-13.03.2005
23.02.2005	Выплата купона	Банк Русский Стандарт,3	Сумма выплат-128.296 млн.руб.
23.02.2005	Составление списка* для выплаты купона	Хабаровский край,25004	
24.02.2005	Начало подачи заявок на оферту	Куйбышевгазот-инвест,1	Окончание-13.03.2005
24.02.2005	Составление списка* для выплаты купона	Якутскэнерго,2	Дата выплаты-03.03.2005
24.02.2005	Окончание подачи заявок на оферту	Якутскэнерго,2	
24.02.2005	Выплата купона	Красный Восток-Инвест,1	Сумма выплат-86.487 млн.руб.
24.02.2005	Оферта	Красный Восток-Инвест,1	Объем выпуска-1500 млн.руб. Цена выкупа-100%.
24.02.2005	Выплата купона	ПК "Витязь",1	Сумма выплат-2.244 млн.руб.

Календарь рынка облигаций

Дата	Событие	Субъект	Комментарий
24.02.2005	Выплата купона	Башкирэнерго,2	Сумма выплат-26.652 млн.руб.
24.02.2005	Выплата купона	Главмосстрой-Финанс,2	Сумма выплат-70.556 млн.руб.
24.02.2005	Выплата купона	Инком-Лада,1	Сумма выплат-29.669 млн.руб.
24.02.2005	Выплата купона	Тверская обл.,25002	Сумма выплат - 42.13 млн.руб.
24.02.2005	Выплата купона и погашение	Москва - СЗ,25004	Сумма выплат - 1025.21 млн.руб.
24.02.2005	Составление списка* для выплаты купона	Новосибирск. обл.,25012	
25.02.2005	Составление списка* для выплаты купона	РОСИНТЕР,1	Дата выплаты-04.03.2005
25.02.2005	Составление списка* для выплаты купона	Мастер-Банк,1	Дата выплаты-08.03.2005
25.02.2005	Начало подачи заявок на ofertу	АЦБК-Инвест,1	Окончание-10.03.2005
25.02.2005	Начало подачи заявок на ofertу	Микоян. мясокомбинат,1	Окончание-11.03.2005
25.02.2005	Составление списка* для выплаты купона	Москва,25024	
25.02.2005	Выплата купона	Москва,25032	Сумма выплат - 100.84 млн.руб.
28.02.2005	Составление списка* для выплаты купона	ОМЗ,4	Дата выплаты-03.03.2005
28.02.2005	Составление списка* для выплаты купона	ИС-лизинг,1	Дата выплаты-02.03.2005
28.02.2005	Окончание подачи заявок на ofertу	Русский продукт,3	
28.02.2005	Окончание подачи заявок на ofertу	Пробизнесбанк,4	
28.02.2005	Составление списка* для выплаты купона	Россельхозбанк,1	Дата выплаты-09.03.2005
28.02.2005	Выплата купона	Хабаровский край,25004	Сумма выплат - 9.897 млн.руб.
28.02.2005	Выплата купона	Москва,25033	Сумма выплат - 100.84 млн.руб.
28.02.2005	Составление списка* для выплаты купона	Красноярский край,25001	
28.02.2005	Составление списка* для выплаты купона	Новосибирск,31002	
28.02.2005	Выплата купона	Москва,25034	Сумма выплат - 100.84 млн.руб.

* держателей облигаций

Группа компаний "РЕГИОН"

Группа компаний "РЕГИОН" объединяет динамично развивающиеся компании, оказывающие в совокупности целый спектр услуг на рынке ценных бумаг, в числе которых услуги в сфере брокерской (ООО "БК РЕГИОН"), депозитарной деятельности (ЗАО "ДК РЕГИОН"), доверительного управления ценными бумагами, управления инвестиционными фондами, паевыми инвестиционными фондами и негосударственными пенсионными фондами (ЗАО "РЕГИОН ЭСМ"), а также услуги финансового консультанта на рынке ценных бумаг (ЗАО "РЕГИОН ФК"). Компании группы обладают всеми необходимыми лицензиями для осуществления соответствующих видов деятельности. Профессионализм сотрудников компаний группы подтвержден рейтингами НАУФОР (АА - высокая степень надежности), журнала "Деньги", а также многочисленными опросами участников рынка ценных бумаг, проводимых информационными агентствами АК&М и РосБизнесКонсалтинг, по результатам которых Компания устойчиво занимает ведущие места. Основные причины наших успехов кроются в четком понимании тенденций рынка и чутком отношении к интересам наших клиентов. Если Вам потребуется какая-либо помощь, либо Вы захотите более подробно узнать о спектре оказываемых нами услуг, пожалуйста, свяжитесь с нами.

Многоканальный телефон: (095) 777-29-64 Факс: (095) 975-24-48

Web-site: www.regiongroup.ru

Операции с векселями

Сергей Гуминский (доб.433), Павел Голышев (доб.303), Виктория Скрыпник (доб.301), Елена Шехурдина (доб.463), Новикова Валентина (доб.543)
e-mail: diling@regnm.ru

Операции с облигациями

Петр Костиков (доб.471)
e-mail: diling@regnm.ru

Операции с акциями

Марина Муминова (доб.157) и (095) 264-43-72 (прямой), Маргарита Петрова (доб.333)
e-mail: broker@regnm.ru

Клиентское обслуживание на рынке ценных бумаг

Алексей Яшин (доб.503)
e-mail: broker@regnm.ru

Организация программ долгового финансирования

Константин Ковалев (доб.547)
e-mail: kovalev@regnm.ru

Доверительное управление

Игорь Куртепов (доб.121)
e-mail: andrey@regnm.ru

Аналитические исследования

Анатолий Ходоровский (доб.538), Александр Ермак (доб.405), Евгений Шаго (доб.336),
Константин Гуляев (доб.144), Валерий Вайсберг (доб.143)
e-mail: analit@regnm.ru

Страницы компании в информационной системе REUTERS: <REGION>

Данный обзор носит исключительно информационный характер и не может рассматриваться как предложение к заключению сделок с компаниями группы "РЕГИОН". Мы не претендуем на полноту и точность изложенной информации. Наши клиенты могут иметь позицию или какой-либо иной интерес в любой сделке прямо или косвенно упомянутой в тексте настоящего обзора. РЕГИОН не несет ответственности за любой прямой или косвенный ущерб, наступивший в результате использования информации, изложенной в настоящем обзоре. Любые операции с ценными бумагами, упоминаемыми в настоящем обзоре, могут быть связаны со значительным риском.