

Обзор рынка облигаций

15 - 21 декабря 2004 г.

Еженедельный бюллетень

Основные индикаторы финансового рынка

| Показатель | Значение * | Изменение | |
|--|------------|-----------|----------|
| | | за неделю | за месяц |
| Рынок акций | | | |
| Индекс Dow Jones | 10759.43 | 0.78% | 2.57% |
| Индекс РТС | 585.86 | 3.96% | -10.41% |
| Валютный рынок | | | |
| Курс доллара ЦБ РФ, руб. | 27.8887 | -0.38% | -2.22% |
| Курс доллара ЕТС "сегодня", руб. | 27.8878 | -0.38% | -2.23% |
| Курс доллара ЕТС "завтра", руб. | 27.8809 | -0.41% | -2.22% |
| Доллар / Евро | 1.3371 | 0.50% | 2.20% |
| Иена / Доллар | 104.325 | -1.12% | 0.96% |
| Швейц.франк / Доллар | 1.1531 | -0.10% | -0.47% |
| Денежный рынок | | | |
| Остатки на К/С по России, млн. руб. | 326 100 | 18 900 | 84 000 |
| Остатки на К/С по Москве, млн. руб. | 243 500 | 8 000 | 66 200 |
| Остатки на Д/С в ЦБ РФ, млн. руб. | 112 600 | -96 300 | -115 000 |
| MIACR "overnight" | 1.20 | 0.29 | 0.13 |
| MIBOR "overnight" | 1.63 | -0.09 | 0.41 |
| MIBOR 7 дней | 2.95 | -0.12 | 0.43 |
| MIBOR 30 дней | 4.42 | 0.06 | 0.97 |
| MIBOR 90 дней | 6.44 | 0.12 | 0.90 |
| MIBOR 180 дней | 7.68 | 0.18 | 0.71 |
| MIBOR 1 год | 9.02 | 0.15 | 0.29 |
| Долговой рублевый рынок, % годовых | | | |
| Средневзв. доходность ОФЗ | 6.88 | 0.13 | 0.30 |
| Средневзв. доходность муниц. обл. | 8.59 | 0.08 | 0.70 |
| облигации Москвы | 7.07 | 0.12 | 0.57 |
| облигации кроме Москвы | 10.64 | 0.01 | 0.74 |
| Вексельные индексы: 1 мес. | 7.79 | 0.31 | 0.30 |
| 3 мес. | 8.71 | 0.10 | 0.16 |
| 6 мес. | 9.02 | 0.04 | -0.06 |
| 12 мес. | 10.63 | 0.04 | -0.61 |
| Товарные рынки | | | |
| Нефть Brent, \$/bbl | 42.89 | 15.83% | -0.33% |
| Нефть Urals, \$/bbl | 38.88 | 17.04% | 1.59% |
| Золото, \$/Oz | 441.88 | 1.46% | -1.15% |
| Платина, \$/Oz | 843.00 | 1.08% | -2.09% |
| Международные рынки капитала, % годовых | | | |
| LIBOR USD 1 M | 2.4150 | 0.0081 | 0.2350 |
| LIBOR USD 3 M | 2.5300 | 0.0300 | 0.1500 |
| LIBOR USD 6 M | 2.7600 | 0.0500 | 0.1688 |
| LIBOR USD 12M | 3.0800 | 0.0850 | 0.1463 |
| LIBOR EUR 1 M | 2.1731 | 0.0001 | 0.0616 |
| LIBOR EUR 3 M | 2.1733 | -0.0011 | -0.0032 |
| LIBOR EUR 6 M | 2.2131 | 0.0187 | -0.0121 |
| LIBOR EUR 12 M | 2.3156 | 0.0553 | -0.0219 |
| Гособлигации США | | | |
| 2 года | 3.0295 | 0.0680 | 0.0515 |
| 5 лет | 3.5600 | 0.0200 | -0.0100 |
| 10 лет | 4.1700 | 0.0200 | -0.0100 |
| 30 лет | 4.7995 | 0.0320 | -0.0265 |

* по состоянию на 21 декабря 2004 года

В этом выпуске:

• Индексы долгового рынка ИГ "Регион" 2

• Конъюнктура вторичного рынка 3

Падение цен, наблюдаемое в предыдущий период, на прошлой неделе приостановилось на фоне укрепления рубля и относительно высокие остатки рублевых средств на корсчетах в Банке России. Однако, единой тенденции в движении цен муниципальных и корпоративных облигаций на прошлой неделе все же не наблюдалось. Ставки на рынке МБК сохранялись на низком уровне, за исключением последних двух дней, когда их максимальный уровень поднялся до 2-3% годовых для крупных и средних банков соответственно, что было обусловлено налоговыми платежами. Активность участников снизилась: средневзвешенные обороты упали на 40% и 11% по муниципальным и корпоративным облигациям соответственно. На первичном рынке спрос сохранился на относительно высоком уровне, однако, как показал аукцион по ФСК, инвесторы готовы инвестировать в ценные бумаги, но без особого ажиотажа и при предоставлении определенной премии относительно вторичного рынка. (подробнее стр.3)

• Основные индикаторы рынка

Корпоративных облигаций 4-5
Муниципальных облигаций 6

• Первичные размещения и ближайшие эмиссии

Размещения 7
Ближайшие эмиссии 8

• "Кривая" доходности 9

• Планы муниципальных и корпоративных эмитентов 10-12

• Календарь рынка облигаций 12-13

• Группа компаний "РЕГИОН" 14

Сравнительный анализ доходов от инвестиций

| Срок | ОФЗ | Муниципал. обл. | Корпорат. обл. |
|-----------|--------|-----------------|----------------|
| 1 неделя | 0.14% | 0.20% | 0.17% |
| 2 недели | 0.04% | -0.21% | 0.06% |
| 1 месяц | 0.15% | -0.17% | 0.18% |
| 3 месяца | 1.48% | 3.70% | 3.63% |
| 6 месяцев | 4.68% | 6.48% | 6.57% |
| 1 год | 10.70% | 13.21% | 13.50% |
| YTD* | 9.95% | 12.30% | 12.71% |

* к 1 января 2004 г.

Индексы долгового рынка ИГ "РЕГИОН"

Индексы возврата на инвестиции

| | Значение | Изменение % | | | | | | Номинальный объем в обращении (тыс. руб) | |
|---|----------|-------------|----------|---------|---------|---------|-------|--|---------|
| | | 1 неделя | 2 недели | 1 месяц | квартал | полгода | год | | YTD* |
| Корпоративные и банковские облигации | | | | | | | | | |
| Общий | 137.24 | 0.17 | 0.06 | 0.18 | 3.63 | 6.57 | 13.50 | 12.71 | 188 314 |
| 1-ый Эшелон | 135.73 | -0.02 | -0.39 | -0.40 | 2.82 | 6.01 | 9.37 | 8.65 | 36 556 |
| 2-ой Эшелон | 136.29 | 0.16 | -0.05 | 0.04 | 3.48 | 5.96 | 13.61 | 12.76 | 103 248 |
| 3-ий Эшелон | 137.26 | 0.35 | 0.62 | 0.88 | 4.52 | 8.18 | 16.18 | 15.47 | 48 510 |
| Банки и ФК | 132.50 | 0.08 | 0.09 | 0.41 | 3.26 | 6.58 | 11.41 | 10.87 | 28 575 |
| Телекомы | 138.49 | 0.35 | -0.03 | -0.17 | 4.30 | 6.15 | 14.59 | 13.35 | 35 853 |
| Нефть и Газ | 134.70 | -0.01 | -0.47 | -0.51 | 3.23 | 6.30 | 10.52 | 9.82 | 27 156 |
| Металлургия | 131.88 | -0.09 | -0.02 | 0.07 | 2.98 | 6.41 | 13.75 | 12.49 | 20 400 |
| Машиностроение | 135.62 | -0.02 | 0.58 | 0.29 | 3.43 | 6.14 | 13.08 | 12.69 | 13 950 |
| Лёгкая и Пищевая | 134.00 | 0.35 | 0.40 | 0.82 | 4.50 | 8.35 | 16.71 | 16.17 | 15 980 |
| Химия и Нефтехимия | 139.38 | 0.25 | 0.39 | 0.65 | 3.54 | 5.30 | 12.95 | 12.65 | 7 950 |
| Энергетика | 136.70 | 0.33 | 0.73 | 0.39 | 4.12 | 6.59 | 13.09 | 12.44 | 10 000 |

Муниципальные облигации

| | | | | | | | | | |
|--------------|--------|------|-------|-------|------|------|-------|-------|---------|
| Общий | 162.79 | 0.20 | -0.21 | -0.17 | 3.70 | 6.48 | 13.21 | 12.30 | 112 455 |
| Москва | 154.91 | 0.22 | -0.30 | -0.30 | 2.75 | 5.40 | 9.60 | 8.93 | 59 000 |
| кроме Москвы | 177.93 | 0.18 | -0.11 | -0.02 | 4.89 | 7.74 | 18.05 | 16.80 | 53 455 |

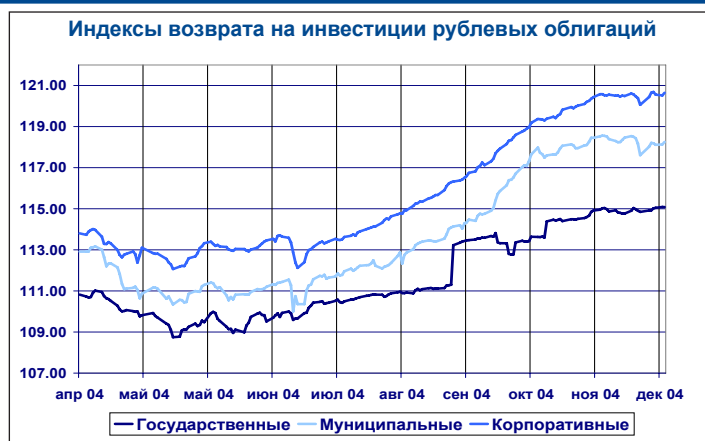
Федеральные облигации

| | | | | | | | | | |
|-----|----------|------|------|------|------|------|-------|------|---------|
| ОФЗ | 2 454.08 | 0.14 | 0.04 | 0.15 | 1.48 | 4.68 | 10.70 | 9.95 | 489 618 |
|-----|----------|------|------|------|------|------|-------|------|---------|

Ценовые индексы

| | Значение | Изменение % | | | | | | Объем торгов (тыс. руб) | |
|---|----------|-------------|----------|---------|---------|---------|-------|-------------------------|-----------|
| | | 1 неделя | 2 недели | 1 месяц | квартал | полгода | год | | YTD* |
| Корпоративные и банковские облигации | | | | | | | | | |
| Общий | 105.63 | -0.06 | -0.40 | -0.88 | 0.61 | 0.37 | -0.08 | -0.51 | 1 637 833 |
| 1-ый Эшелон | 107.63 | -0.22 | -0.80 | -1.33 | 0.21 | 0.67 | -2.03 | -2.41 | 267 639 |
| 2-ой Эшелон | 104.56 | -0.06 | -0.50 | -0.99 | 0.56 | -0.04 | 0.08 | -0.40 | 935 028 |
| 3-ий Эшелон | 102.06 | 0.09 | 0.09 | -0.34 | 1.03 | 0.97 | 0.82 | 0.53 | 435 166 |
| Банки и ФК | 102.89 | -0.11 | -0.31 | -0.49 | 0.66 | 1.18 | -0.77 | -0.95 | 287 397 |
| Телекомы | 107.33 | 0.11 | -0.53 | -1.29 | 1.15 | -0.27 | 0.29 | -0.54 | 278 106 |
| Нефть и Газ | 106.94 | -0.22 | -0.89 | -1.48 | 0.52 | 0.72 | -1.10 | -1.48 | 747 719 |
| Металлургия | 103.35 | -0.30 | -0.43 | -0.88 | 0.29 | 0.80 | 1.85 | 0.96 | 92 499 |
| Машиностроение | 102.56 | -0.27 | 0.07 | -0.88 | 0.14 | -0.56 | -1.07 | -1.09 | 77 271 |
| Лёгкая и Пищевая | 100.42 | 0.09 | -0.13 | -0.39 | 0.98 | 1.09 | 1.59 | 1.43 | 165 851 |
| Химия и Нефтехимия | 103.65 | 0.00 | -0.11 | -0.52 | 0.14 | -1.50 | -2.01 | -1.97 | 29 527 |
| Энергетика | 104.73 | 0.09 | 0.24 | -0.73 | 0.95 | 0.08 | -0.89 | -1.16 | 61 930 |
| Муниципальные облигации | | | | | | | | | |
| Общий | 110.21 | 0.00 | -0.63 | -1.11 | 1.02 | 0.92 | 1.40 | 0.84 | 1 152 719 |
| Москва | 106.45 | 0.03 | -0.70 | -1.20 | 0.17 | 0.07 | -1.45 | -1.82 | 444 468 |
| кроме Москвы | 116.23 | -0.03 | -0.55 | -1.01 | 2.09 | 1.91 | 5.25 | 4.42 | 708 251 |
| Федеральные облигации | | | | | | | | | |
| ОФЗ | 419.49 | 0.02 | -0.19 | -0.53 | -0.45 | 0.67 | 1.68 | 1.28 | 5 793 361 |

*к 1 января 2004 г.



Конъюнктура вторичного рынка

Падение цен, наблюдаемое в предыдущий период, на прошлой неделе приостановилось на фоне укрепления рубля, составившего за неделю более 10 копеек, и относительно высоких остатков рублевых средств на корсчетах в Банке России, уровень которых вырос с 250 до 320 млрд. рублей, являющимися основными факторами поддержания долгового рынка. Однако единой тенденции в движении цен муниципальных и корпоративных облигаций на прошлой неделе все же не наблюдалось. Хотя надо отметить, что изменение ценовых индексов по итогам недели было минимальным: корпоративные облигации потеряли в среднем 0,06% (-0,22% - по первому эшелону), муниципальные облигации - не изменились, федеральные облигации показали незначительный положительный результат +0,02%.

Ставки на рынке МБК сохранялись на низком уровне, за исключением последних двух дней, когда их максимальный уровень поднимался до 2-3% годовых для крупных и средних банков соответственно, что было обусловлено повышением спросом на рубли в связи с налоговыми платежами. Кроме того, достаточно тревожный момент для дальнейшего состояния рублевой ликвидности - резкое снижение остатков на депозитных счетах в Банке России, которые за недели снизились почти на 100 млрд. с 210 млрд. до 112 млрд. рублей.

Вместе с тем надо отметить, что активность участников снизилась: среднедневные обороты упали на 40% и 11% по муниципальным и корпоративным облигациям соответственно. На первичном рынке спрос сохранился на относительно высоком уровне, однако, как показал аукцион по ФСК, инвесторы готовы инвестировать в ценные бумаги, но без особого ажиотажа и при предоставлении определенной премии относительно вторичного рынка.

Суммарный объем биржевых торгов на ММВБ с корпоративными облигациями по итогам прошедшей недели составил более 2,6 млрд. рублей, увеличившись на 11% по сравнению с предыдущей неделей, которая была короче на один день. Объем сделок на ММВБ с учетом РПС вырос на 62%, составив около 11,5 млрд. рублей. Лидером по обороту стали вышедшие на вторичный рынок облигации Газпрома-5, оборот по которым составил около 750 млн. рублей или около 30% от суммарного оборота. При этом цены выпуска снизились до 99,2% от номинала, а доходность выросла до 8,05% годовых. Около 144 млн. рублей составил оборот по облигациям ВымпелКом-Финанса, цена которого снижалась в течение недели до 95,45% от номинала, после сообщений в СМИ о якобы наличии новых налоговых претензий.

Объем сделок на ММВБ с муниципальными облигациями составил около 1,4 млрд. рублей, что на 43% ниже показателя предыдущей недели. Снижение оборотов произошло за счет снижения активности операций с московскими облигациями, объем сделок с которыми снизился на 57%, а их доля в суммарном обороте снизилась до 39%, в то же время рост оборота с немосковскими бумагами составил 20%. Среди московских ценных бумаг лидером по обороту были облигации 40-го выпуска, объем сделок с которыми составил около 148 млн. руб. или около 11% от суммарного оборота, при снижении цены по итогам недели на 0,04%. Наиболее активно торговались облигации Московской области 4-го выпуска - более 169 млн. рублей или 12,4% от суммарного оборота, цена которых снизились на 0,01%.

Заключение

В ближайшие дни, по нашим оценкам, процентные ставки сохранятся в целом на прежнем уровне, при этом не исключены незначительные колебания в ту или иную сторону по отдельным бумагам. Этому будет способствовать начавшееся укрепление рубля относительно доллара вслед за аналогичными тенденциями на международных рынках, а также избыток рублевой ликвидности, который может сохраниться еще несколько месяцев благодаря притоку экспортной выручки. При этом мы не исключаем всплеска интереса к муниципальным и корпоративным облигациям, особенно в кратко- и среднесрочном секторе, в конце месяца, перед предстоящими долгими праздничными днями, которые продлятся почти две недели.



"TOP-10" по недельному обороту на ММВБ

| Выпуск | Объем сделок, млн. руб. | Доля в суммарном объеме % |
|---------------|-------------------------|---------------------------|
| ГАЗПРОМ А5 | 749.58 | 29.30 |
| ВымпКомФ-1 | 143.60 | 5.61 |
| ГАЗПРОМ А3 | 108.84 | 4.25 |
| ЦентрТел-4 | 88.78 | 3.47 |
| ММБ 01обл. | 69.43 | 2.71 |
| СМАРТС 03 | 55.40 | 2.16 |
| СанИнТБрюФ | 54.07 | 2.11 |
| АВТОВАЗ об | 53.20 | 2.08 |
| АК БАРС-01 | 51.40 | 2.01 |
| ГАЗПРОМ А2 | 46.62 | 1.82 |
| Остальные | 1 137.80 | 44.47 |
| Всего: | 2 558.72 | 100.00 |

* 15 - 21 декабря

Индексы доходности облигаций по эшелонам

| Срок | Значение, % годовых | Изменение индекса, б.п. | | | Структура рынка, % |
|----------|---------------------|-------------------------|-----------|----------|--------------------|
| | | за 1 нед. | за 2 нед. | за месяц | |
| 1 эшелон | 7.17 | 16 | 59 | 80 | 19.41 |
| 2 эшелон | 11.36 | 28 | 45 | 91 | 54.83 |
| 3 эшелон | 15.34 | -168 | -81 | 38 | 25.76 |

| | |
|---|----------------|
| Объем входящих в эшелоны выпусков в обращении по номиналу, млн. руб. | 188 314 |
|---|----------------|

Индексы доходности облигаций по срокам

| Срок | Значение, % годовых | Изменение индекса, б.п. | | | Структура рынка, % |
|----------------|---------------------|-------------------------|-----------|----------|--------------------|
| | | за 1 нед. | за 2 нед. | за месяц | |
| 1 мес. | 10.80 | -100 | -177 | -274 | 5.29 |
| 3 мес. | 12.04 | -69 | -13 | 141 | 11.05 |
| 6 мес. | 11.86 | 20 | 1 | -79 | 15.42 |
| 12 мес. | 10.42 | -28 | 14 | 79 | 24.82 |
| Больше 14 мес. | 10.45 | -11 | 28 | 63 | 43.42 |

| | |
|--|----------------|
| Объем входящих в индекс выпусков в обращении по номиналу, млн. руб. | 185 125 |
|--|----------------|

Отраслевые индексы КО ИК "РЕГИОН"

| Отрасль | Значение индекса, % годовых | Изменение индекса, б.п. | | | Объем в обращении, млн. руб. |
|--------------------|-----------------------------|-------------------------|-----------|-----------|------------------------------|
| | | за 1 нед. | за 2 нед. | за месяц | |
| Банки и ФК | 9.48 | 16 | 93 | 100 | 28 075 |
| Телекомы | 10.66 | 6 | 44 | 145 | 35 853 |
| Нефть и Газ | 8.08 | -3 | 47 | 71 | 27 156 |
| Металлургия | 9.80 | 86 | 66 | 117 | 20 400 |
| Машиностроение | 11.65 | -40 | -71 | -7 | 13 950 |
| Легкая и пищевая | 12.60 | -64 | -41 | -41 | 15 980 |
| Химия и Нефтехимия | 11.53 | -233 | -115 | -5 | 7 950 |
| Энергетика | 10.90 | 73 | 77 | 117 | 10 000 |
| В среднем: | 10.15 | -5 | 30 | 78 | 159 364 |

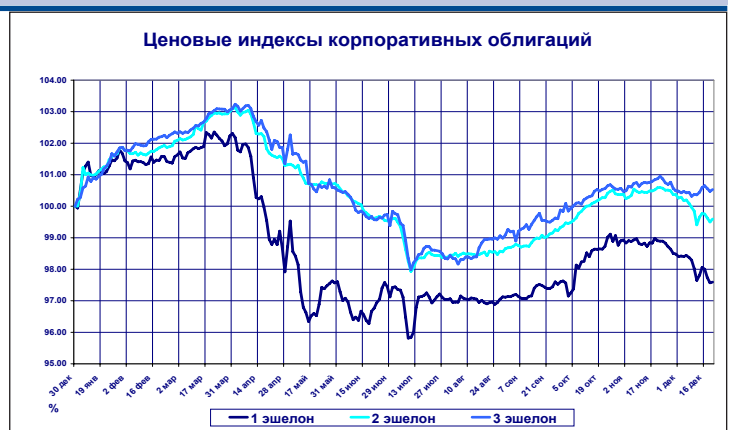
Основные индикаторы рынка корпоративных облигаций

| Эмитент | Выпуск | Средневзв. Изменение | | Совокупный доход | | | Спред между котир. и предл. % | Текущая дох-ть % | Погашение | | | Оферта | | |
|-----------------------|--------|----------------------|------------------|------------------|-------|-------|-------------------------------|------------------|------------|----------------|---------------------|------------|----------------|---------------------|
| | | вешен. цена% | цены за неделю % | (с учетом НКД) | | | | | Срок, дней | Дох-ть % год-х | Измен-е дох-ти.б.п. | Срок, дней | Дох-ть % год-х | Измен-е дох-ти.б.п. |
| | | | | 1 мес | 2 мес | 3мес | | | | | | | | |
| АвтоВАЗ | 2 | 100.19 | 0.24 | 0.44 | 0.95 | 3.57 | 0.14 | 10.84 | 1331 | 11.02 | -9 * | 241 | 10.64 | -41 |
| АИЖК | 2 | 104.50 | -0.35 | -0.15 | -1.28 | 1.62 | 1.44 | 10.11 | 1868 | 10.10 | 9 | | | |
| АК "Самара" | 1 | 100.00 | -0.30 | 0.01 | 0.22 | 3.41 | 0.39 | 15.31 | 807 | 15.20 | 16 | 79 | 15.31 | 122 |
| АК АПРОСА | 19 | 107.70 | 0.40 | 0.67 | 0.02 | 2.53 | 1.03 | 14.51 | 306 | 6.46 | -71 | | | |
| АК БАРС Банк | 1 | 99.20 | -0.05 | 0.12 | 0.49 | 4.17 | 0.40 | 8.90 | 470 | 9.89 | 5 * | 106 | 11.63 | 31 |
| Алтайэнерго | 1 | 102.71 | 0.60 | 0.92 | 1.32 | 3.68 | 0.24 | 17.14 | 227 | 13.70 | -120 | | | |
| Амтелшиппром | 1 | 106.85 | 0.45 | 0.73 | 0.70 | 3.99 | - | 16.36 | 367 | 11.92 | -64 | | | |
| АПК "ОГО" | 1 | 98.61 | 0.09 | 0.36 | 1.43 | 4.68 | 0.10 | 13.82 | 852 | 15.18 | -5 * | 122 | 17.94 | -9 |
| АПК РРОВиант | 1 | 94.50 | 0.80 | 1.02 | 0.98 | -5.45 | 0.74 | 12.83 | 807 | 16.68 | -44 | | | |
| АЦБК-Инвест | 1 | 100.70 | 0.03 | 0.31 | 1.35 | 3.92 | 0.05 | 14.77 | 625 | 15.28 | -3 * | 82 | 11.71 | -40 |
| Байкалвестком | 1 | 99.60 | 0.00 | 0.22 | - | - | - | 11.43 | 898 | 11.96 | 0 | 170 | 12.29 | 1 |
| Балтика | 1 | 99.70 | 0.00 | 0.17 | 0.37 | - | 0.35 | 8.72 | 1064 | 9.06 | 0 * | | | |
| Балтимор-Нева | 1 | 102.50 | 0.13 | 0.42 | 0.69 | 4.04 | 0.15 | 15.47 | 623 | 15.10 | -11 * | 255 | 12.54 | -32 |
| Банк Зенит | 1 | 99.75 | 0.20 | 0.36 | 0.81 | 3.29 | 0.24 | 8.53 | 823 | 9.00 | -10 * | 93 | 9.49 | -69 |
| Банк Русский Стандарт | 2 | 103.70 | -2.63 | -2.23 | -1.79 | 2.71 | 2.46 | 13.51 | 540 | 11.57 | 206 | | | |
| Банк Русский Стандарт | 3 | 101.75 | 0.00 | 0.23 | -0.78 | 2.68 | 0.79 | 12.18 | 974 | 12.47 | 0 * | 254 | 10.31 | -8 |
| Башинформсвязь | 9 | 103.11 | -1.03 | -0.75 | 0.61 | 3.98 | 0.49 | 13.29 | 306 | 10.17 | 123 | | | |
| Башкирэнерго | 1 | 106.50 | -0.92 | -0.54 | 0.39 | 3.56 | 1.26 | 17.85 | 264 | 10.48 | 112 | | | |
| Башкирэнерго | 2 | 99.62 | -0.38 | -0.17 | 0.33 | 2.47 | 2.96 | 10.37 | 793 | 11.17 | 21 * | 247 | 11.35 | 60 |
| Вимм-Билль-Данн | 1 | 95.00 | -0.09 | 0.08 | -1.26 | 2.00 | 0.37 | 8.78 | 476 | 13.14 | 14 * | | | |
| ВМЗ | 1 | 104.00 | -0.67 | -0.38 | 0.14 | 2.79 | 0.48 | 13.82 | 253 | 8.94 | 85 | | | |
| ВолгаТелеком | 1 | 104.70 | 0.00 | 0.27 | -0.52 | 1.43 | - | 14.16 | 427 | 10.23 | -8 | | | |
| ВТБ | 3 | 108.00 | -0.87 | -0.59 | 0.10 | 2.96 | 0.14 | 12.87 | 428 | 6.91 | 69 | | | |
| ВТБ | 4 | 99.88 | -0.05 | 0.05 | -0.12 | 2.10 | 0.25 | 5.37 | 1549 | 5.54 | 1 * | 93 | 5.83 | 21 |
| Вымпелком Финанс | РА02 | 97.74 | 0.34 | 0.53 | -4.45 | -0.37 | 0.30 | 10.03 | 511 | 12.02 | -26 | | | |
| Газпром | 2 | 107.04 | 0.13 | 0.40 | -0.14 | 2.14 | 1.69 | 13.97 | 317 | 6.79 | -34 | | | |
| Газпром | 3 | 100.50 | -0.45 | -0.28 | -1.03 | 2.57 | 0.34 | 7.83 | 758 | 8.00 | 24 | | | |
| Газпром | 5 | 99.20 | | - | - | - | 0.18 | 7.53 | 1022 | 8.05 | | | | |
| Главмосстрой-Финанс | 2 | 99.28 | 0.02 | 0.29 | 1.23 | 3.53 | - | 14.11 | 887 | 15.31 | -1 * | 157 | 16.11 | -1 |
| ГОТЭК | 1 | 99.87 | 1.03 | 1.30 | 1.38 | 3.98 | - | 14.14 | 532 | 14.80 | -86 * | 168 | 14.42 | -232 |
| Группа "ОСТ" | 2 | 101.43 | 0.31 | 0.54 | 1.57 | 3.52 | 0.04 | 13.04 | 210 | 11.37 | -64 | 28 | 13.29 | -305 |
| ГТ-ТЭЦ Энерго | 2 | 99.92 | 0.00 | 0.23 | 1.00 | 3.40 | - | 12.18 | 548 | 12.96 | 0 | 2 | 25.92 | 1065 |
| Джей-Эф-Си | 1 | 100.66 | 0.16 | 0.42 | 1.19 | 3.51 | 0.54 | 13.52 | 289 | 13.58 | -26 * | | | |
| З-д "Микрон" | 2 | 100.22 | 0.12 | 0.38 | 0.89 | 2.96 | 0.04 | 14.02 | 16 | 9.33 | -326 | | | |
| Ижмаш-Авто | 1 | 94.67 | -1.27 | -0.99 | -0.33 | 0.56 | 0.05 | 12.76 | 813 | 15.98 | 75 * | 267 | 21.11 | 215 |
| Илим Палп Финанс | 1 | 101.15 | -0.14 | 0.14 | 0.85 | 5.83 | 0.25 | 14.51 | 452 | 14.61 | 11 | 92 | 10.16 | 17 |
| ИНПРОМ | 1 | 97.00 | 0.23 | 0.49 | 0.04 | 3.15 | 0.81 | 13.65 | 850 | 15.66 | -12 * | 125 | 22.51 | -25 |
| ИНТЕКО | 1 | 100.46 | -0.04 | 0.16 | 0.77 | 3.09 | 0.70 | 10.51 | 786 | 10.98 | 2 | 58 | 19.81 | 119 |
| ИРКУТ | 2 | 104.34 | -0.20 | 0.09 | -0.06 | 3.25 | 0.62 | 15.03 | 316 | 10.79 | 13 | | | |
| КБ "МИА" | 1 | 99.99 | -0.01 | 0.18 | 0.75 | 2.26 | - | 9.87 | 2830 | 10.38 | 0 * | | | |
| Красный Восток-Инвест | 1 | 99.80 | 0.50 | 0.70 | 0.66 | 3.73 | 0.35 | 11.11 | 796 | 11.92 | -28 | 65 | 12.19 | -245 |
| Криогенмаш | 1 | 100.36 | 0.03 | 0.29 | 1.39 | 3.11 | 0.39 | 13.29 | 149 | 12.68 | -14 * | | | |
| ЛОМО | 2 | 99.74 | 0.39 | 0.65 | 0.67 | 3.11 | 0.25 | 14.41 | 567 | 16.13 | -30 * | 209 | 15.90 | -72 |
| МаирИнвест | 1 | 97.82 | 0.07 | 0.31 | 0.77 | 2.63 | 0.72 | 12.25 | 833 | 14.11 | -3 * | 112 | 19.89 | 18 |
| Мастер-Банк | 1 | 99.85 | 0.00 | 0.27 | 1.03 | 4.08 | 0.20 | 13.95 | 168 | 14.54 | -2 | | | |
| МГТС | А3 | 101.01 | -0.97 | -0.62 | -0.15 | 1.61 | 0.10 | 15.86 | 49 | 8.84 | 516 | | | |
| МГТС | А4 | 101.40 | 0.00 | 0.19 | 0.15 | 3.75 | 0.32 | 9.72 | 1583 | 9.82 | 0 * | 492 | 9.06 | -2 |
| МегаФон | 2 | 99.32 | 0.58 | 0.75 | -0.09 | 5.23 | 2.47 | 9.18 | 841 | 9.83 | -29 | | | |
| МЕЧЕЛ ТД | 1 | 99.70 | -0.93 | -0.67 | -0.48 | 4.42 | 0.27 | 11.77 | 1634 | 12.19 | 29 * | 542 | 12.33 | 74 |
| МиГ-Финанс | 1 | 96.38 | -0.41 | -0.10 | -0.67 | 0.30 | 2.88 | 16.50 | 1625 | 17.93 | 15 * | 358 | 21.27 | 55 |
| Микоян. мясокомбинат | 1 | 101.65 | 0.54 | 0.79 | - | 3.98 | - | 13.76 | 636 | 13.82 | -39 * | 88 | 7.27 | -256 |
| НИДАН-ФУДС | 1 | 101.68 | -0.18 | 0.14 | 0.90 | 3.93 | 0.34 | 16.62 | 715 | 16.59 | 10 * | 172 | 13.15 | 21 |
| НИКОСХИМ-ИНВЕСТ | 1 | 98.60 | -0.95 | -0.60 | 0.28 | 2.24 | 0.41 | 15.18 | 723 | 15.97 | 61 | | | |
| Новые Черемушки | 1 | 100.55 | -0.26 | 0.08 | 1.25 | 5.38 | 0.69 | 17.55 | 141 | 16.16 | 55 | | | |
| НОМОС-Банк | 6 | 94.86 | -1.19 | -0.96 | -1.45 | 5.56 | 2.46 | 10.20 | 968 | 12.73 | 57 | | | |
| Нортгаз-Финанс | 1 | 101.92 | 0.24 | 0.53 | 0.77 | 5.21 | 0.43 | 15.43 | 323 | 13.94 | -38 | | | |
| ОАО "Мечел" | 1 | 100.22 | -0.97 | -0.70 | 0.74 | 2.55 | 0.24 | 11.72 | 406 | 12.42 | 99 * | 42 | 9.90 | 672 |
| ОМЗ | 4 | 101.50 | 0.43 | 0.65 | -1.76 | 4.50 | 0.49 | 12.33 | 1528 | 12.91 | -14 * | 254 | 10.76 | -72 |
| Парижская коммуна | 1 | 103.60 | -0.52 | -0.08 | 0.22 | 5.86 | 0.76 | 22.88 | 164 | 15.75 | 84 | | | |
| Парнас-М | 1 | 100.11 | 0.06 | 0.30 | 1.12 | 3.96 | 0.13 | 12.71 | 449 | 13.26 | -6 * | 85 | 12.24 | -31 |
| ПИК | 4 | 99.00 | -0.16 | 0.09 | 0.99 | 4.36 | 0.24 | 12.76 | 190 | 15.34 | 39 | | | |
| ПИТ Инвестментс | 1 | 100.87 | 0.01 | 0.32 | 0.86 | 3.31 | 0.26 | 16.24 | 646 | 12.62 | -7 | 100 | 13.21 | -27 |
| Полиметалл | 1 | 106.00 | 0.00 | 0.31 | 2.30 | 5.13 | 6.16 | 16.29 | 455 | 12.39 | -9 | 91 | -5.49 | -154 |
| Пробизнесбанк | 3 | 99.25 | 2.00 | 2.25 | 0.83 | 13.60 | 1.12 | 14.00 | 144 | 16.25 | -516 | | | |
| Промсвязьбанк | 4 | 100.05 | 0.10 | 0.29 | - | - | 0.70 | 9.87 | 1045 | 10.22 | -4 * | 506 | 10.19 | -8 |
| Разгуляй-Центр | 1 | 96.50 | 0.48 | 0.79 | 1.52 | 0.35 | 1.47 | 16.45 | 531 | 18.24 | -41 | 165 | 23.27 | -92 |
| РАО ЕЭС России | Р2 | 106.82 | -0.12 | 0.14 | -0.03 | 2.10 | 0.97 | 13.72 | 304 | 6.50 | -3 | | | |
| Росбанк | 1 | 98.85 | -0.04 | 0.15 | 0.50 | 2.49 | 0.15 | 9.68 | 1517 | 10.51 | 1 * | 55 | 9.83 | 23 |
| РОСИНТЕР | 1 | 105.00 | 1.94 | 2.26 | 1.90 | 6.69 | 2.84 | 16.53 | 346 | 12.35 | -253 | | | |
| РОСИНТЕР | 2 | 99.60 | 0.00 | 0.23 | 1.31 | 4.79 | - | 11.75 | 1289 | 12.70 | 0 | 106 | 13.44 | 8 |
| Роспечать | 1 | 101.15 | 0.00 | 0.27 | 1.25 | 4.04 | 0.30 | 13.81 | 723 | 13.26 | -3 | | | |
| РС - Финанс | 1 | 106.00 | -1.85 | -1.40 | 0.59 | 3.34 | 1.90 | 17.87 | 226 | 10.04 | 282 | | | |

Основные индикаторы рынка корпоративных облигаций

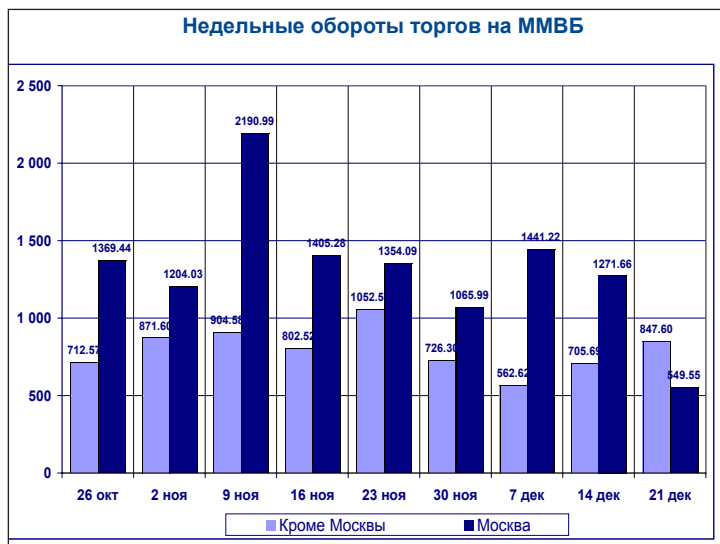
| Эмитент | Выпуск | Средневзв. изменение | | Совокупный доход | | | Спред между котир. спроса и предл. % | Текущая дох-ть % | Погашение | | | Оферта | | |
|----------------------------|--------|----------------------|------------------|------------------|-------------|-------------|--------------------------------------|------------------|------------|----------------|----------------------|------------|----------------|----------------------|
| | | вешен. цена% | цены за неделю % | (с учетом НКД) | | | | | Срок, дней | Дох-ть % год-х | Измен-е дох-ти, б.п. | Срок, дней | Дох-ть % год-х | Измен-е дох-ти, б.п. |
| | | | | 1 мес | 2 мес | 3 мес | | | | | | | | |
| РусАвто Финанс | 1 | 100.00 | 0.00 | 0.28 | 0.75 | 3.28 | 0.25 | 14.81 | 517 | 14.79 | -2 | | | |
| РУСАЛ Финансы | 2 | 100.28 | -0.23 | -0.05 | 0.66 | 2.70 | 0.18 | 9.50 | 880 | 8.33 | 10 | 150 | 8.82 | 50 |
| Русский текстиль | 1 | 102.75 | 0.13 | 0.46 | 1.36 | 5.73 | 0.18 | 17.44 | 630 | 17.54 | -11 | | | |
| САН Интербрю Финанс | 1 | 105.08 | -0.45 | -0.20 | -1.10 | 4.35 | 0.31 | 11.86 | 602 | 9.81 | 28 | | | |
| САТУРН Инвест | 1 | 101.80 | 0.00 | 0.29 | 1.63 | 4.19 | 0.23 | 14.84 | 592 | 14.59 | -2 | 44 | 0.99 | -191 |
| Свердловэнерго | 1 | 97.50 | 0.10 | 0.32 | 4.54 | - | 1.09 | 11.39 | 800 | 13.23 | -5 * | 257 | 15.55 | -8 |
| Северсталь | 1 | 100.50 | -0.30 | -0.11 | -1.58 | 1.49 | 1.99 | 9.28 | 919 | 9.75 | 14 * | 201 | 8.82 | 52 |
| Севкабель-Финанс | 1 | 99.90 | -0.10 | 0.19 | - | - | 0.25 | 15.12 | 1019 | 16.47 | 5 * | 301 | 16.35 | 12 |
| СЗЛК | 1 | 100.29 | 0.00 | 0.25 | 1.11 | 2.96 | - | 13.16 | 569 | 14.24 | 0 * | 205 | 13.46 | -3 |
| Сибирьтелеком | 3 | 106.07 | 0.03 | 0.27 | -0.55 | 3.13 | 0.23 | 12.91 | 570 | 10.44 | -7 | | | |
| Сибирьтелеком | 4 | 104.50 | 0.00 | 0.22 | -1.38 | 4.22 | - | 11.34 | 926 | 10.70 | -1 | | | |
| СЛАВИНВЕСТБАНК | 1 | 99.00 | -0.10 | 0.09 | 0.56 | 3.10 | 0.51 | 9.83 | 484 | 10.99 | 10 * | 127 | 12.72 | 41 |
| СМАРТС | 1 | 103.50 | -1.34 | -1.00 | -0.59 | 3.28 | 2.40 | 17.14 | 334 | 14.16 | 158 | | | |
| СМАРТС | 3 | 100.61 | -0.09 | 0.19 | - | - | 0.40 | 14.55 | 1743 | 14.61 | 2 * | 654 | 14.63 | 5 |
| Союзобщешамбанк | 1 | 37.90 | 1.01 | 1.53 | -19.84 | -43.65 | - | 33.91 | 386 | 201.55 | 203 * | 25 | 2083.85 | 41341 |
| СУ-155 Капитал | 1 | 96.90 | 2.39 | 2.57 | 0.58 | 3.20 | - | 12.32 | 829 | 14.61 | -133 * | 99 | 24.48 | -803 |
| СУЭК | 2 | 100.25 | 0.25 | 0.47 | 0.88 | 3.61 | 0.45 | 11.35 | 786 | 11.86 | -14 * | 58 | 9.80 | -161 |
| Таттелеком | 3 | 101.18 | 0.81 | 1.04 | 2.81 | 5.53 | 0.85 | 12.21 | 866 | 12.45 | -44 * | 146 | 9.47 | -218 |
| Татфондбанк | 2 | 99.60 | 0.28 | 0.53 | 1.16 | 2.76 | 0.66 | 13.04 | 491 | 12.95 | -26 | 127 | 14.14 | -77 |
| Тверской ВЗ | 1 | 102.31 | -0.07 | 0.20 | 0.31 | 5.15 | 0.10 | 13.88 | 658 | 13.51 | 3 * | 293 | 11.65 | 1 |
| ТД Евросеть | 1 | 100.00 | -0.36 | -0.05 | - | - | 0.09 | 15.93 | 490 | 16.94 | 32 | 8 | 15.89 | 855 |
| Тинькофф - Инвест | 1 | 103.30 | 0.49 | 0.85 | 1.31 | 4.53 | 0.34 | 19.28 | 129 | 10.50 | -182 | | | |
| ТМК | 1 | 101.15 | -0.10 | 0.16 | 0.56 | 2.76 | 0.49 | 13.52 | 668 | 13.68 | 6 * | 121 | 10.18 | 8 |
| ТНК | 5 | 113.00 | -0.04 | 0.21 | -0.90 | 2.40 | 0.42 | 13.16 | 707 | 7.79 | -4 | | | |
| Транснефтепродукт | 1 | 98.00 | -2.97 | -2.78 | -1.51 | 1.54 | 1.57 | 8.99 | 505 | 10.75 | 246 | | | |
| Уралвагонзавод-Ф | 1 | 100.90 | 0.00 | 0.25 | - | - | 0.45 | 12.88 | 1379 | 13.46 | 0 * | 288 | 12.29 | -5 |
| Уралсвязьинформ | 2 | 105.35 | 0.11 | 0.43 | -0.10 | 1.72 | 0.17 | 16.30 | 228 | 8.74 | -46 | | | |
| Уралсвязьинформ | 6 | 106.50 | 0.24 | 0.48 | -0.36 | 3.09 | 0.70 | 12.67 | 574 | 9.91 | -23 | | | |
| ХК "АМТЕЛ" | 1 | 100.30 | 0.30 | 0.53 | 0.70 | 2.49 | - | 12.32 | 1059 | 12.75 | -14 * | 336 | 12.44 | -39 |
| Центральный телеграф | 1 | 104.85 | -0.13 | 0.16 | 0.98 | 4.10 | 0.37 | 15.08 | 609 | 13.34 | 6 | | | |
| ЦентрТелеком | 2 | 102.50 | -0.23 | 0.06 | 0.22 | 2.89 | 0.47 | 15.21 | 121 | 8.04 | 25 | | | |
| ЦентрТелеком | 3 | 103.30 | 0.17 | 0.39 | 0.37 | 4.55 | 0.96 | 11.59 | 633 | 10.46 | -14 | 272 | 9.71 | -32 |
| ЦентрТелеком | 4 | 105.22 | 0.00 | 0.24 | -1.04 | - | 0.24 | 12.55 | 1704 | 12.66 | 0 | 695 | 10.98 | -3 |
| ЭФКО | 1 | 103.15 | -0.10 | 0.18 | 1.26 | 5.04 | 0.78 | 14.40 | 623 | 13.78 | 5 * | 264 | 10.93 | 2 |
| ЮТК | 1 | 102.75 | -0.39 | -0.12 | -1.66 | 2.18 | 1.52 | 13.37 | 632 | 12.78 | 25 | | | |
| ЮТК | 2 | 99.91 | 0.04 | 0.21 | 0.63 | 2.89 | 0.27 | 8.96 | 778 | 9.50 | -2 * | 50 | 9.59 | -19 |
| ЮТК | 3 | 100.03 | 0.03 | 0.26 | - | - | 0.30 | 11.99 | 1754 | 12.65 | -1 * | 480 | 12.62 | -3 |
| В среднем по рынку: | | | -0.06 | 0.20 | 0.18 | 2.90 | 0.56 | | | | | | | |

Ценовые индексы ИК "РЕГИОН"



Основные индикаторы рынка муниципальных облигаций

| Выпуск | Средневзвешен. | | Изменение цен за | | | Совершеннолетний доход | | | Сред. между котир. спроса и предл.% | Текущая дох-ть % | Погашение | | Изменение доходности б.п. | | |
|---------------|----------------|----------|------------------|-------|-------|------------------------|-------|-------|-------------------------------------|------------------|------------|----------------|---------------------------|-------|-------|
| | цена% | неделю % | (с учетом НКД) | | | 1 нед | 2 нед | 1 мес | | | Срок, дней | Дох-ть % год-х | 1 нед | 2 нед | 1 мес |
| | | | 1 нед | 2 нед | 1 мес | | | | | | | | | | |
| МГор26-об | 102.64 | -0.11 | 0.17 | 0.29 | 0.29 | 0.48 | 14.56 | 80 | 2.90 | -181 | -181 | -59 | | | |
| МГор27-об | 113.60 | 0.58 | 0.62 | 0.62 | 0.62 | 0.70 | 13.20 | 729 | 7.82 | -44 | 43 | 90 | | | |
| МГор31-об | 105.00 | 0.08 | 0.26 | 0.44 | 0.89 | 0.22 | 9.45 | 880 | 7.93 | -6 | 43 | 59 | | | |
| МГор33-об | 101.90 | 0.13 | 0.31 | 0.50 | 0.77 | 0.39 | 9.75 | 156 | 5.61 | -60 | 40 | 98 | | | |
| МГор35-об | 104.00 | 0.19 | 0.27 | 0.27 | 0.27 | 0.13 | 9.61 | 544 | 7.34 | -20 | 60 | 54 | | | |
| МГор39-об | 104.99 | 0.30 | 0.46 | 0.64 | 1.36 | 0.29 | 9.16 | 3499 | 8.18 | -5 | 14 | 21 | | | |
| МГор40-об | 105.61 | -0.04 | 0.14 | 0.32 | 1.05 | 0.14 | 9.33 | 1039 | 8.01 | 0 | 42 | 58 | | | |
| Барнаул 01 | 99.30 | - | - | - | - | 0.29 | 14.07 | 722 | 14.68 | - | - | - | | | |
| Белгор2002 | 108.40 | 0.00 | 0.05 | 0.38 | 1.73 | 1.25 | 17.52 | 364 | 10.43 | -16 | 6 | -49 | | | |
| Белгор2003 | 107.25 | -0.31 | -0.04 | 0.22 | 1.29 | 0.47 | 13.71 | 1223 | 11.81 | 11 | 4 | -21 | | | |
| Брянск | 100.50 | 0.30 | 0.55 | 0.82 | 1.89 | 0.88 | 13.57 | 659 | 14.11 | -21 | 36 | 40 | | | |
| ВолгоградОбл | 102.01 | -0.19 | 0.00 | 0.26 | 1.31 | 0.44 | 13.70 | 1633 | 11.91 | 5 | 15 | 71 | | | |
| ВоронежОбл | 103.13 | - | - | - | - | 0.31 | 12.58 | 1089 | 12.27 | - | - | - | | | |
| Ирк.Обл(а) | 98.90 | -0.89 | -0.64 | -0.43 | 0.42 | 0.35 | 11.09 | 943 | 11.87 | 65 | 51 | 97 | | | |
| ИркОбл-а02 | 99.70 | -0.18 | 0.05 | 0.28 | -1.56 | 0.40 | 11.98 | 625 | 11.44 | 13 | 31 | 55 | | | |
| КОМИ 7в об | 94.00 | -0.32 | -0.07 | 0.17 | 0.66 | 1.72 | 12.64 | 3258 | 11.42 | 6 | 11 | - | | | |
| Красноярск | 100.43 | 0.16 | 0.36 | 0.57 | 1.41 | 0.14 | 10.75 | 212 | 10.61 | -34 | -38 | -74 | | | |
| Красноярск, 2 | 100.40 | 0.25 | 0.30 | 0.34 | 0.54 | 0.29 | 2.48 | 675 | 12.19 | -5 | 7 | 63 | | | |
| КраснЯрк 2 | 100.70 | -0.15 | 0.06 | 0.26 | 1.09 | 0.20 | 10.68 | 674 | 10.94 | 9 | 5 | 49 | | | |
| КраснЯркр | 100.48 | 0.13 | 0.33 | 0.52 | -1.02 | 0.08 | 10.20 | 352 | 10.13 | -16 | 22 | 81 | | | |
| Мос.обл.2в | 104.75 | 0.48 | 0.79 | -2.74 | -1.49 | 0.38 | 16.14 | 171 | 6.78 | -169 | -76 | -194 | | | |
| Мос.обл.3в | 104.01 | -0.05 | 0.15 | 0.35 | 1.14 | 0.19 | 10.21 | 971 | 9.47 | 1 | 17 | 40 | | | |
| Мос.обл.4в | 104.58 | -0.01 | 0.18 | 0.37 | 1.14 | 0.22 | 9.84 | 1582 | 10.03 | 0 | 41 | 68 | | | |
| НижгорОбл1 | 100.66 | 0.07 | 0.29 | 0.51 | 1.42 | 0.24 | 11.54 | 680 | 11.89 | -5 | 1 | 16 | | | |
| Новсиб 1об | 102.20 | 0.00 | 0.04 | 0.34 | 1.54 | 0.49 | 15.65 | 182 | 11.89 | -33 | -33 | 76 | | | |
| НовсибОбл1 | 101.15 | -0.68 | -0.42 | -0.17 | 0.85 | 0.40 | 13.12 | 583 | 13.31 | 51 | 58 | 81 | | | |
| НовсибОбл2 | 100.65 | 0.26 | 0.51 | 0.77 | 0.95 | 0.20 | 13.12 | 1073 | 13.68 | -12 | 7 | - | | | |
| Пермь 1 | 101.60 | - | - | - | - | 0.69 | 11.79 | 724 | 11.56 | - | - | - | | | |
| ТверОбл об | 109.94 | -0.33 | -0.03 | 0.26 | -1.59 | 0.41 | 15.21 | 702 | 11.55 | 16 | -6 | 54 | | | |
| УФА-2003-1 | 99.30 | -0.20 | -0.01 | 0.18 | 0.93 | 0.81 | 9.69 | 574 | 10.79 | 16 | 24 | 16 | | | |
| Уфа-2004об | 96.50 | -1.31 | -1.11 | -0.92 | -5.05 | 0.36 | 10.35 | 1260 | 11.59 | 49 | -58 | 78 | | | |
| Хабаровск4 | 101.99 | -0.01 | 0.23 | 0.48 | -1.17 | 0.31 | 12.73 | 249 | 10.41 | -7 | -13 | 265 | | | |
| Хабаровск5 | 99.80 | -0.27 | -0.04 | 0.18 | 1.08 | 0.35 | 11.60 | 653 | 11.79 | 17 | 8 | 47 | | | |
| Чувашия | 100.87 | -0.13 | 0.10 | 0.32 | -0.71 | 0.19 | 11.75 | 234 | 10.99 | 18 | -20 | -46 | | | |
| Чувашия-03 | 94.10 | 0.07 | 0.26 | 0.45 | 1.23 | 0.31 | 10.43 | 843 | 13.07 | -2 | 2 | 11 | | | |
| Якут-04 об | 104.20 | -0.76 | -0.58 | -0.30 | 0.79 | 0.23 | 13.41 | 450 | 10.53 | 53 | 53 | 27 | | | |
| Якут-05 об | 95.65 | 0.51 | 0.71 | 0.91 | 1.71 | 0.31 | 10.28 | 851 | 11.83 | -26 | 29 | 53 | | | |
| Якут-10 об | 101.24 | 0.18 | 0.18 | 0.41 | 1.32 | 0.40 | 11.85 | 1274 | 12.08 | -7 | 32 | 64 | | | |



ТОР-10 по недельному обороту на ММВБ*

| Выпуск | Оборот, тыс. руб. | % от недельного оборота | % от суммарн. нед. оборота |
|---------------------|-------------------|-------------------------|----------------------------|
| Москва | | | |
| МГор40-об | 147 948 | 26.9% | 10.8% |
| МГор39-об | 86 018 | 15.7% | 6.3% |
| МГор31-об | 79 372 | 14.4% | 5.8% |
| МГор32-об | 57 349 | 10.4% | 4.2% |
| МГор37-об | 56 386 | 10.3% | 4.1% |
| Остальные | 122 480 | 22.3% | 9.0% |
| Итого | 549 554 | 100.0% | 40.3% |
| Кроме Москвы | | | |
| Мос.обл.4в | 169 198 | 20.8% | 12.4% |
| Мос.обл.3в | 113 840 | 14.0% | 8.3% |
| Якут-04 об | 76 749 | 9.4% | 5.6% |
| Хабаровск4 | 63 226 | 7.8% | 4.6% |
| НовсибОбл2 | 49 095 | 6.0% | 3.6% |
| Остальные | 342 392 | 42.0% | 25.1% |
| Итого | 814 500 | 100.0% | 59.7% |
| Всего | 1 364 053 | | 100.0% |

* 15 - 21 декабря 2004 г.

Первичные размещения и ближайшие эмиссии

Размещения

| Пермь | | |
|--------------------------------|--------------------------------|--|
| Объём выпуска | 200 млн.руб; | 15 декабря на внебиржевом рынке началось размещение облигаций Перми на сумму 200 млн.руб. Выпуск размещён в полном объёме. Ставка купона 12% годовых, эффективная доходность к погашению 12.55% годовых. Организатор - Росбанк. |
| Срок обращения | 2 года; | |
| Ставка купона | 12% годовых. | |
| Цена размещения | на аукционе; | |
| Выплата купона | 4 раза в год; | |
| Барнаул | | |
| Объём выпуска | 200 млн.руб; | 16 декабря на ММВБ состоялся аукцион по размещению муниципальных облигаций г. Барнаула. Спрос превысил предложение и составил 244. 620 млн. рублей. Всего на аукцион были выставлены 54 заявки. По результатам аукциона облигации полностью размещены, цена размещения облигаций составила 99,00% от номинальной стоимости. Генеральным агентом, организатором и андеррайтером займа является ЗАО "КБ "ГУТА-БАНК". |
| Срок обращения | 2 года; | |
| Ставка купона | 1-ый год 14%; 2-ой год 13%; | |
| Цена размещения | на аукционе; | |
| Выплата купона | 4 раза в год; | |
| ООО "Финанс Интернэшнл Инвест" | | |
| Объём выпуска | 1.0 млрд.руб; | 21 декабря 2004 года на ММВБ состоялось размещение выпуска облигаций ООО "Финанс Интернэшнл Инвест". По результатам конкурса ставка первого купона была установлена Эмитентом в размере 11.5 % годовых, процентная ставка по 2-му купону устанавливается равной ставке 1-го купона. Таким образом доходность облигаций к погашению составила 11.83 % годовых. Организатором и андеррайтером выпуска является "Инвестиционный Банк "ТРАСТ". |
| Срок обращения | 1 года; | |
| Ставка купона | на аукционе; | |
| Цена размещения | 100.0 %; | |
| Выплата купона | 2 раза в год; | |
| ОАО "ФСК ЕЭС" | | |
| Объём выпуска | 5.0 млрд.руб; | 21 декабря состоялось размещение первого облигационного выпуска ОАО "ФСК" объемом 5 млрд. рублей. В ходе конкурса по определению ставки первого купона на ММВБ инвесторами было выставлено 75 заявок на общую сумму 6.4 млн.рублей. Ставка первого купона составила 8,8% годовых. Выпуск размещён в полном объёме, эффективная доходность к погашению 9% годовых. Организатор - ЗАО ИК "Тройка Диалог" |
| Срок обращения | 3 года; | |
| Ставка купона | на аукционе; | |
| Цена размещения | 100.0 %; | |
| Выплата купона | 2 раза в год; | |

Первичные размещения и ближайшие эмиссии

Ближайшие эмиссии

Иркутская область

| | |
|-----------------|---------------|
| Объём выпуска | 300 млн.руб; |
| Срок обращения | 2 года; |
| Цена размещения | на аукционе; |
| Выплата купона | 4 раза в год; |

22 декабря начнется размещение дополнительного выпуска RU24002IRKO государственных облигаций Иркутской области с переменным купонным доходом и амортизацией долга. Объём дополнительного выпуска 300 млн.руб. Ожидаемы уровень доходности 11.4-11.6% годовых. Организатор - БК РЕГИОН.

ОАО "Искитимцемент"

| | |
|-----------------|------------------|
| Объём выпуска | 200 млн.руб; |
| Срок обращения | 731 года; |
| Ставка купона | на аукционе; |
| Цена размещения | 100.0 %; |
| Выплата купона | 4 раза в год; |
| Оферта | в дату вып.4куп. |
| Цена выкупа | 100% |

ОАО "Искитимцемент" планирует 23 декабря начать размещение облигационного займа на 200 млн. рублей. Размещение 200 тыс. облигаций планируется осуществить по открытой подписке по номинальной стоимости, которая составляет 1 тыс. рублей. Эмитент обязуется досрочно приобрести облигации у держателей по их требованию в дату начала пятого купонного периода. Организатор прогнозирует ставку купона в диапазоне 15-15,5% годовых.

Ногинский район МО

| | |
|-----------------|---------------|
| Объём выпуска | 250 млн.руб; |
| Срок обращения | 546 дней; |
| Цена размещения | на аукционе; |
| Выплата купона | 4 раза в год; |

Размещение облигационного займа планируется осуществить на ММВБ 23 декабря 2004 г. Министерством финансов Российской Федерации 18 ноября 2004 года зарегистрированы Условия эмиссии Облигаций Муниципального образования "Ногинский район Московской области". Генеральным агентом, Организатором и Андеррайтером займа является ЗАО "КБ "ГУТА-БАНК".

ОАО "Салют-Энергия"

| | |
|-----------------|--|
| Объём выпуска | 3.0 млрд.руб; |
| Срок обращения | 1092 дня; |
| Ставка купона | 1и2 на аукционе; ост.опред.эмитент; |
| Цена размещения | 100.0 %; |
| Выплата купона | 2 раза в год; |
| Оферта | через 1и2 года. |
| Цена выкупа | 100% |

28 декабря ОАО "Салют-Энергия" планирует начать размещение выпуска рублевых облигаций. Ставки первых двух купонов равны и определяются на конкурсе в дату начала размещения, ставки остальных купонов устанавливаются эмитентом. Параметры облигаций предусматривают пут-опционы эмитента по цене 100% от номинала сроком исполнения 1 год и 2 года с даты начала размещения. Организаторами и андеррайтерами выпуска являются Внешторгбанк, Промышленно-строительный банк, РОСБАНК, со-организатором выпуска является КБ "НАЦПРОМБАНК" (ЗАО).

Планы по выпуску облигаций

| Корпоративные | | | | РАЗМЕЩЕНИЯ | | | | Муниципальные | | | |
|-----------------|---------------------|-------------------------|------------------|-----------------|----------------|-------------------------|------------------|-----------------|--------------------|-------------------------|------------------|
| Дата размещения | Эмитент | Объем выпуска млн. руб. | Период обращения | Дата размещения | Эмитент | Объем выпуска млн. руб. | Период обращения | Дата размещения | Эмитент | Объем выпуска млн. руб. | Период обращения |
| 23.12.2004 | ОАО "Искитимцемент" | 200 | 731 день | 22.12.2004 | Иркутская обл. | 300 | 2 года | 23.12.2004 | Ногинский район МО | 250 | 546 дней |
| 28.12.2004 | ОАО "Салют-Энергия" | 3 000 | 1092 дня | | | | | | | | |
| * | | итого : | 3 200 | * | | итого : | 550 | | | | |

| Корпоративные | | | ЗАРЕГИСТРИРОВАННЫЕ ВЫПУСКИ | | | Муниципальные | | |
|---------------------------------|-------------------------|------------------|----------------------------|-------------------------|------------------|---------------|-------------------------|------------------|
| Эмитент | Объем выпуска млн. руб. | Период обращения | Эмитент | Объем выпуска млн. руб. | Период обращения | Эмитент | Объем выпуска млн. руб. | Период обращения |
| Банк ИБГ "НИКойл" | 2 000 | 3 года | Тамбовская обл. | 200 | 3-5 лет | | | |
| ОАО "Минудобрения" | 950 | 3 года | Москва | 10 000 | 6 лет | | | |
| ЗАО «Вулкан Финанс» | 1 000 | 3 года | Москва | 5 000 | 3 года | | | |
| ОАО АПК "Хлеб Алтай" | 350 | 3 года | Москва | 5 000 | 3.7 лет | | | |
| ОАО "Московский кредитный банк" | 500 | 728 дней | Москва | 5 000 | 10 лет | | | |
| ООО "Натур Продукт - Инвест" | 275 | 728 дней | Ленинградская область | 600 | 10 лет | | | |
| ЧТПЗ | 3 000 | 1820 дней | ЯНАО | 1 200 | 1-5 лет | | | |
| ОАО "ГТ-ТЭЦ Энерго" | 1 500 | 1092 дня | Новосибирск | 200 | 2 года | | | |
| ЗАО "Балтимор-Нева" | 1 000 | 1456 дней | * итого : 27 200 | | | | | |
| Банк Авангард | 1 000 | 3 года | | | | | | |
| АКБ "РОССИЙСКИЙ КАПИТАЛ" | 500 | 728 дней | | | | | | |
| Волжское пароходство | 500 | 1092 дня | | | | | | |
| ЗАО «Северный город» | 200 | 728 дней | | | | | | |
| АКБ "Электроника" | 500 | 1095 дней | | | | | | |
| ООО "СУ-155 КАПИТАЛ" | 2 500 | 3 года | | | | | | |
| ГАЗПРОМ | 5 000 | 3 года | | | | | | |
| ООО "Балтфинанс" | 500 | 1092 дня | | | | | | |
| ОАО "Уралсвязьинформ" | 2 000 | 3 года | | | | | | |
| ЗАО "ДельтаБанк" | 500 | 1092 дня | | | | | | |
| ЗАО "ИНКОМ-Финанс" | 1 500 | 1460 дней | | | | | | |
| ООО "Камская долина-Финанс" | 100 | 720 дней | | | | | | |
| Мегафон | 3 000 | 3 года | | | | | | |
| Мегафон | 2 300 | 4 года | | | | | | |
| ОАО "РТК-ЛИЗИНГ" | 2 250 | 3 года | | | | | | |
| ООО "АПК "Аркада" | 600 | 1095 дней | | | | | | |
| Банк Союз | 1 000 | 1092 дня | | | | | | |
| ОАО "ТВЗ" | 900 | 1095 дней | | | | | | |
| ГАЗПРОМ | 5 000 | 4 года | | | | | | |
| ЗАО «ТМК» | 3 000 | 1456 дней | | | | | | |
| НКНХ | 1 500 | 7 лет | | | | | | |
| ЗАО "СТИН-финанс" | 300 | 1092 дня | | | | | | |
| ООО "Хайленд Голд Финанс" | 750 | н.д. | | | | | | |
| ЗАО "Марта Финанс" | 700 | 1092 дня | | | | | | |
| * | | итого : | 46 675 | | | | | |

Планы по выпуску облигаций

| Корпоративные | | | ПРИНЯТО РЕШЕНИЕ | | | Муниципальные | | |
|--|----------------------------|------------------|-----------------|----------------------------|------------------|---------------|----------------------------|------------------|
| Эмитент | Объем выпуска млн. руб. | Период обращения | Эмитент | Объем выпуска млн. руб. | Период обращения | Эмитент | Объем выпуска млн. руб. | Период обращения |
| ОАО "Татэнерго" | 1 500 | 3 года | | | | | | |
| ЗАО "Центр упр нед ЛенСпецСМУ" | 1 000 | 5 лет | | | | | | |
| ТД "Перекрысток" | 1 500 | 3 года | | | | | | |
| ООО «Миракс-Ленстроймонтаж» | 1 000 | 3 года | | | | | | |
| ОАО "Импэксбанк" | 1 000 | 1095 дней | | | | | | |
| ЗАО КБ "Олимпийский" | 500 | 2 года | | | | | | |
| Интрастбанк | 500 | н.д. | | | | | | |
| ОАО «Детский мир» | 2 000 | до 10 лет | | | | | | |
| ОАО "Держинская ТЭЦ" | 1 950 | 7 лет | | | | | | |
| АО "Северо-Западный Телеком" | 3 000 | 6 лет | | | | | | |
| ОАО "Кокс" | 1 000 | н.д. | | | | | | |
| Банк "Глобэкс" | 500 | 2 года | | | | | | |
| ЕЭСК | 500 | 3 года | | | | | | |
| Группа "ЛСР" | 1 000 | н.д. | | | | | | |
| ЗАО "Пересвет-Инвест" | 200 | 2.5 года | | | | | | |
| Мегафон | 1 500 | 5 лет | | | | | | |
| ООО "Арсенал-Финанс" | 200 | 1092 дня | | | | | | |
| ОАО "Альянс Русский Текстиль" | 1 000 | 1 456 | | | | | | |
| УК "Русский уголь" | 500 | н.д. | | | | | | |
| ОАО "Седьмой континент" | 1 500 | 3 года | | | | | | |
| ООО "ПРОДСТРОЙМАШ-Н" | 500 | 1,5 года | | | | | | |
| Татнефтепродукт | 100 | 3 года | | | | | | |
| ОАО "Стройтрансгаз" | 3 000 | н.д. | | | | | | |
| АО "Кузбассэнерго" | 800 | 3 года | | | | | | |
| ОАО "Кубаньэнерго" | 1 200 | 3 года | | | | | | |
| ОАО «Ленстройматериалы» | 250 | н.д. | | | | | | |
| ООО "ВБТК-Финанс" | 2 000 | 36 мес. | | | | | | |
| ЗАО ИК "Элемтэ" | 200 | 1081 день | | | | | | |
| ОАО "Карачаровский механический завод" | 700 | 1092 дня | | | | | | |
| ЗАО "Ист Лайн Хэндлинг" | 3 000 | 1 092 | | | | | | |
| ООО "ЮСКК" | 600 | 1092 дня | | | | | | |
| НПО "САТУРН" | 1 500 | 3 года | | | | | | |
| ООО "Группа компаний "Русагро" | 1 000 | 3 года | | | | | | |
| ЗАО "Банк Русский Стандарт" | 3 000 | 1098 дней | | | | | | |
| * итого : | 39 700 | | | | | | | |

| Корпоративные | | | ОБЪЯВЛЕННЫЕ ПЛАНЫ | | | Муниципальные | | |
|---------------------------------------|----------------------------|------------------|-------------------|----------------------------|------------------|---------------|----------------------------|------------------|
| Эмитент | Объем выпуска млн. руб. | Период обращения | Эмитент | Объем выпуска млн. руб. | Период обращения | Эмитент | Объем выпуска млн. руб. | Период обращения |
| Группа предприятий "ОСТ" | 1 000 | 3 года | | | | | | |
| ОАО "Компания Усть-Луга" | 500 | 3 года | | | | | | |
| АИКБ "Татфондбанк" | 800 | н.д. | | | | | | |
| ООО "Арсенал-Финанс" | 500 | н.д. | | | | | | |
| ОАО "Авиакомпания "Трансаэро" | 1 000 | 1.5-2 года | | | | | | |
| ОАО "Московская топливная компания" | 1 000 | н.д. | | | | | | |
| НТ Компьютер | 600 | н.д. | | | | | | |
| ОАО "Балтийский завод" | 1 000 | 1 год | | | | | | |
| ОАО "Аптчная сеть "36,6" | 600 | 3 года | | | | | | |
| Ураллига банк | 195 | 2 года | | | | | | |
| МДМ-Банк | 3 000 | 3 года | | | | | | |
| Банк Москвы | 1 000 | н.д. | | | | | | |
| ОАО "Оргэнергогаз" | 500 | н.д. | | | | | | |
| ОАО "Омскэнерго" | 500 | 2 года | | | | | | |
| КМБ-Банк | 300 | 5 лет | | | | | | |
| ЗАО "ТД Синарского трубного завода" | 800 | 2 года | | | | | | |
| ОАО "РИТЭК" | 2 200 | 3 года | | | | | | |
| ТрансКредитБанк | 500 | н.д. | | | | | | |
| ОАО "Кондитерский концерн Бабаевский" | 500 | 728 дней | | | | | | |
| ОАО «Рот-Фронт» | 300 | 3 года | | | | | | |

Планы по выпуску облигаций

| Корпоративные | | | ОБЪЯВЛЕННЫЕ ПЛАНЫ | | Муниципальные | |
|---|----------------------------|------------------|-------------------|----------------------------|------------------|--|
| Эмитент | Объем выпуска млн. руб. | Период обращения | Эмитент | Объем выпуска млн. руб. | Период обращения | |
| МБРР | 500 | 1 год | | | | |
| Группа компаний "Аквариус" | 1 000 | н.д. | | | | |
| Таганрогский металлургический завод | 1 000 | н.д. | | | | |
| ОАО "Новосибирскэнерго" | 300 | 3 года. | | | | |
| Ист Бридж банк | 500 | н.д. | | | | |
| Вэб-инвест банк | 1 000 | 3-5 лет | | | | |
| М-Индустрия | 60 | 2 года | | | | |
| "ОАО ""Аэрофлот - российские авиалинии""" | 1 500 | 3-5 лет | | | | |
| ГАЗ | 1 000 | 5 лет | | | | |
| ООО "Поспелихинская макаронная фабрика" | 300 | н.д. | | | | |
| ООО "КАМАЗ-Финанс" | 1 200 | н.д. | | | | |
| Эллипс банк | 100 | н.д. | | | | |
| ИКМО | 1 000 | н.д. | | | | |
| Межпромбанк | 2 000 | н.д. | | | | |
| ПИК | 1 000 | н.д. | | | | |
| ОАО "Алтайэнерго" | 650 | н.д. | | | | |
| АО "Нижевоэнерго" | 2 000 | не < 5 лет | | | | |
| ХК Фазтон | 500 | н.д. | | | | |
| ОАО "Красфарма" | 200 | 2-3 года | | | | |
| НК "Руснефть" | 1 500 | н.д. | | | | |
| Газэнергопромбанк | 1 000 | н.д. | | | | |
| ООО "Елисеев Палас Отель" | 300 | 3 года | | | | |
| итого : | 35 405 | | | | | |

Календарь рынка облигаций

| Дата | Событие | Субъект | Комментарий |
|------------|--|-------------------------|---|
| 22.12.2004 | Составление списка* для выплаты купона и погашения | Вологод.область,25001 | |
| 22.12.2004 | Выплата купона | Костромская обл.,25003 | Сумма выплат - 11.22 млн.руб. |
| 22.12.2004 | Составление списка* для выплаты купона и погашения | КСФБ Капитал,2 | Дата выплаты-03.01.2005 |
| 22.12.2004 | Выплата купона и погашение | Меллянефть,1 | Сумма выплат-52.493 млн.руб. |
| 22.12.2004 | Выплата купона | Ист Лайн Хэндлинг,1 | Сумма выплат-67.315 млн.руб. |
| 22.12.2004 | Составление списка* для выплаты купона | ПИК,4 | Дата выплаты-31.12.2004 |
| 22.12.2004 | Составление списка* для выплаты купона | Глобус-Лизинг-Финанс,1 | Дата выплаты-23.12.2004 |
| 22.12.2004 | Составление списка* для выплаты купона | Система Финанс,2 | Дата выплаты-31.12.2004 |
| 22.12.2004 | Окончание подачи заявок на offer | КСФБ Капитал,2 | |
| 22.12.2004 | Размещение | ЗАО "СТИН-финанс" | Объем выпуска 300 млн.руб. Срок обращения 1092 дня. |
| 22.12.2004 | Размещение | Иркутская область 24002 | Дополнительный выпуск. Объем 300 млн.руб. |
| 23.12.2004 | Выплата купона и погашение | Вологод.область,25001 | Сумма выплат - 213.98 млн.руб. |
| 23.12.2004 | Выплата купона | ГТ-ТЭЦ Энерго,2 | Сумма выплат-96.859 млн.руб. |
| 23.12.2004 | Оферта | ГТ-ТЭЦ Энерго,2 | Объем выпуска-1500 млн.руб. Цена выкупа-100%. |
| 23.12.2004 | Выплата купона | Глобус-Лизинг-Финанс,1 | Сумма выплат-11.967 млн.руб. |
| 23.12.2004 | Выплата купона | Стройметресурс,2 | Сумма выплат-44.545 млн.руб. |
| 23.12.2004 | Размещение | ОАО "Искитимцемент" | Объем выпуска 200 млн.руб. Срок обращения 731 день. |
| 23.12.2004 | Размещение | Ногинский район МО | Объем выпуска 200 млн.руб. Срок обращения 546 дней. |
| 24.12.2004 | Выплата купона | | Объем выпуска 2 500 млн.USD. |
| 24.12.2004 | Выплата купона | Коми,24005 | Сумма выплат - 19.945 млн.руб. |
| 24.12.2004 | Выплата купона | Амтелшинпром,1 | Сумма выплат-56.844 млн.руб. |
| 26.12.2004 | Выплата купона | | Объем выпуска 2 400 млн.USD. |
| 27.12.2004 | Выплата МВФ | Минфин | Объем выплат 19.468.867 SDR. |
| 27.12.2004 | Выплата купона | Москва,25028 | Сумма выплат - 112.2 млн.руб. |
| 27.12.2004 | Выплата купона | Москва,25029 | Сумма выплат - 250.7 млн.руб. |
| 27.12.2004 | Выплата купона | Москва,26038 | Сумма выплат - 250.7 млн.руб. |
| 27.12.2004 | Составление списка* для выплаты купона | Ротор,1 | Дата выплаты-30.12.2004 |
| 27.12.2004 | Выплата купона | СМАРТС,2 | Сумма выплат-34.469 млн.руб. |

Календарь рынка облигаций

| Дата | Событие | Субъект | Комментарий |
|------------|---|----------------------|---|
| 27.12.2004 | Составление списка* для выплаты купона | РОСИНТЕР,2 | Дата выплаты-05.01.2005 |
| 27.12.2004 | Выплата налога | МНС | Акцизы 2 621.047 млн.руб. |
| 27.12.2004 | Выплата налога | МНС | Платежи 11 162.933 млн.руб. |
| 28.12.2004 | Составление списка* для выплаты купона | ВБРР,2 | Дата выплаты-07.01.2005 |
| 28.12.2004 | Составление списка* для выплаты купона | Джей-Эф-Си ,1 | Дата выплаты-06.01.2005 |
| 28.12.2004 | Выплата купона | СУ-155 Капитал,1 | Сумма выплат-45.962 млн.руб. |
| 28.12.2004 | Составление списка* для выплаты купона | Сибирьтелеком,4 | Дата выплаты-06.01.2005 |
| 28.12.2004 | Составление списка* для выплаты купона | Сальмон Инт.,2 | Дата выплаты-06.01.2005 |
| 28.12.2004 | Выплата налога | МНС | Налог на прибыль 13 715.617 млн.руб. |
| 28.12.2004 | Размещение | ОАО "Салют-Энергия" | Объем выпуска 3.0 млрд. руб. Срок обращения 1092 дня. |
| 29.12.2004 | Выплата МВФ | Минфин | Объем выплат 41.666.667 SDR. |
| 29.12.2004 | Составление списка* для выплаты купона | Кремний,1в1т | Дата выплаты-10.01.2005 |
| 29.12.2004 | Составление списка* для выплаты купона | Северо-Зап.Телеком,2 | Дата выплаты-05.01.2005 |
| 29.12.2004 | Составление списка* для выплаты купона | МаирИнвест,1 | Дата выплаты-04.01.2005 |
| 30.12.2004 | Выплата купона | Северсталь,1 | Сумма выплат-145.848 млн.руб. |
| 30.12.2004 | Выплата купона | Татнефть,3 | Сумма выплат-89.754 млн.руб. |
| 30.12.2004 | Выплата купона | Ротор,1 | Сумма выплат-0.045 млн.руб. |
| 30.12.2004 | Окончание подачи заявок на оферту | Кремний,1в1т | |
| 31.12.2004 | Выплата купона и погашение части номинала | ПИК,4 | Сумма выплат-205.531 млн.руб. |
| 31.12.2004 | Составление списка* для выплаты купона | ЛОМО,2 | Дата выплаты-11.01.2005 |
| 31.12.2004 | Выплата купона | Система Финанс,2 | Сумма выплат-104.712 млн.руб. |
| 31.12.2004 | Выплата налога | МНС | Платежи за добычу полезных ископаемых 11 162.933 млн.руб. |

* держателей облигаций

Группа компаний "РЕГИОН"

Группа компаний "РЕГИОН" объединяет динамично развивающиеся компании, оказывающие в совокупности целый спектр услуг на рынке ценных бумаг, в числе которых услуги в сфере брокерской (ООО "БК РЕГИОН"), депозитарной деятельности (ЗАО "ДК РЕГИОН"), доверительного управления ценными бумагами, управления инвестиционными фондами, паевыми инвестиционными фондами и негосударственными пенсионными фондами (ЗАО "РЕГИОН ЭСМ"), а также услуги финансового консультанта на рынке ценных бумаг (ЗАО "РЕГИОН ФК"). Компании группы обладают всеми необходимыми лицензиями для осуществления соответствующих видов деятельности. Профессионализм сотрудников компаний группы подтвержден рейтингами НАУФОР (АА - высокая степень надежности), журнала "Деньги", а также многочисленными опросами участников рынка ценных бумаг, проводимых информационными агентствами АК&М и РосБизнесКонсалтинг, по результатам которых Компания устойчиво занимает ведущие места. Основные причины наших успехов кроются в четком понимании тенденций рынка и чутком отношении к интересам наших клиентов. Если Вам потребуется какая-либо помощь, либо Вы захотите более подробно узнать о спектре оказываемых нами услуг, пожалуйста, свяжитесь с нами.

Многоканальный телефон: (095) 777-29-64 Факс: (095) 975-24-48

Web-site: www.regiongroup.ru

Операции с векселями

Сергей Гуминский (доб.433), Павел Голышев (доб.303), Виктория Скрыпник (доб.301), Елена Шехурдина (доб.463), Новикова Валентина (доб.543)
e-mail: diling@regnm.ru

Операции с облигациями

Петр Костиков (доб.471)
e-mail: diling@regnm.ru

Операции с акциями

Марина Мунинова (доб.157) и (095) 264-43-72 (прямой), Маргарита Петрова (доб.333)
e-mail: broker@regnm.ru

Клиентское обслуживание на рынке ценных бумаг

Алексей Яшин (доб.503)
e-mail: broker@regnm.ru

Организация программ долгового финансирования

Константин Ковалев (доб.547)
e-mail: kovalev@regnm.ru

Доверительное управление

Игорь Куртепов (доб.121)
e-mail: andrey@regnm.ru

Аналитические исследования

Анатолий Ходоровский (доб.538), Александр Ермак (доб.405), Евгений Шаго (доб.336),
Константин Гуляев (доб.144), Валерий Вайсберг (доб.143)
e-mail: analit@regnm.ru

Страницы компании в информационной системе REUTERS: <REGION>

Данный обзор носит исключительно информационный характер и не может рассматриваться как предложение к заключению сделок с компаниями группы "РЕГИОН". Мы не претендуем на полноту и точность изложенной информации. Наши клиенты могут иметь позицию или какой-либо иной интерес в любой сделке прямо или косвенно упомянутой в тексте настоящего обзора. РЕГИОН не несет ответственности за любой прямой или косвенный ущерб, наступивший в результате использования информации, изложенной в настоящем обзоре. Любые операции с ценными бумагами, упоминаемыми в настоящем обзоре, могут быть связаны со значительным риском.