

Обзор рынка облигаций

19 - 25 января 2005 г.

Еженедельный бюллетень

Основные индикаторы финансового рынка

Показатель	Значение *	Изменение	
		за неделю	за месяц
Рынок акций			
Индекс Dow Jones	10461.56	-	-
Индекс РТС	607.14	0.89%	1.96%
Валютный рынок			
Курс доллара ЦБ РФ, руб.	27.9804	-0.47%	0.74%
Курс доллара ЕТС "сегодня", руб.	27.9851	-0.46%	0.75%
Курс доллара ЕТС "завтра", руб.	27.9789	-0.52%	0.73%
Доллар / Евро	1.2973	-0.41%	-4.70%
Иена / Доллар	104.065	1.75%	0.97%
Швейц. франк / Доллар	1.19325	0.67%	5.22%
Денежный рынок			
Остатки на К/С по России, млн. руб.	243 600	-44 800	-227 900
Остатки на К/С по Москве, млн. руб.	169 300	-38 000	-199 000
Остатки на Д/С в ЦБ РФ, млн. руб.	190 000	-67 900	98 300
MIACR "overnight"	2.00	1.15	0.80
MIBOR "overnight"	1.94	0.54	0.35
MIBOR 7 дней	3.01	0.22	-0.24
MIBOR 30 дней	4.13	0.06	-0.66
MIBOR 90 дней	6.25	-0.05	-0.40
MIBOR 180 дней	7.60	0.02	-0.25
MIBOR 1 год	8.82	-0.03	-0.49
Долговой рублевый рынок, % годовых			
Средневзв. доходность ОФЗ	6.82	-0.05	0.02
Средневзв. доходность муниц. обл. облигации Москвы	8.43	0.14	-0.24
облигации кроме Москвы	7.03	0.30	-0.22
Вексельные индексы: 1 мес.	10.25	-0.11	-0.30
3 мес.	6.10	-0.34	-1.48
6 мес.	7.22	-0.31	-1.42
12 мес.	8.15	-0.14	-0.84
	9.47	-0.29	-1.14
Товарные рынки			
Нефть Brent, \$/bbl	46.33	2.55%	15.13%
Нефть Urals, \$/bbl	41.38	-0.22%	11.45%
Золото, \$/Oz	422.43	-0.12%	-4.75%
Платина, \$/Oz	862.00	2.62%	2.25%
Международные рынки капитала, % годовых			
LIBOR USD 1 M	2.5500	0.0500	0.1075
LIBOR USD 3 M	2.7000	0.0300	0.0700
LIBOR USD 6 M	2.9188	0.0163	0.0588
LIBOR USD 12M	3.2163	-0.0313	0.0063
LIBOR EUR 1 M	2.1078	-0.0015	-0.0079
LIBOR EUR 3 M	2.1424	-0.0019	-0.0021
LIBOR EUR 6 M	2.1800	-0.0072	-0.0152
LIBOR EUR 12 M	2.2859	-0.0110	-0.0279
Гособлигации США			
2 года	3.2315	-0.0060	0.0145
5 лет	3.7000	-0.0200	0.0500
10 лет	4.1900	-0.0100	-0.1000
30 лет	4.6785	-0.0045	-0.1075

* по состоянию на 25 января 2005 года

В этом выпуске:

• Индексы долгового рынка ГК "Регион" 2

• Конъюнктура вторичного рынка 3

Падение цен рублевых облигаций, наблюдаемое в конце предыдущей недели на фоне укрепления доллара относительно рубля, в рассматриваемом периоде (19 -25 января) сменилось на противоположенную тенденцию, благодаря в первую очередь, стабилизации курса рубля и последовавшим за ней его резким ростом. И хотя в целом на рынке преобладала повышательная тенденция, по отдельным эмитентам наблюдалось снижение котировок, обусловленное другими факторами. Так, например, сообщение о планируемом в начале февраля размещении двух выпусков облигаций Москвы на общую сумму 8 млрд. рублей по номиналу привело к снижению котировок обращающихся на вторичном рынке выпусков с близкими сроками погашения..... (подробнее стр.3)

• Основные индикаторы рынка 4-5

Корпоративных облигаций 4-5
Муниципальных облигаций 6

• Первичные размещения и ближайшие эмиссии 7

Ближайшие эмиссии 7

• "Кривая" доходности 8

• Планы муниципальных и корпоративных эмитентов 9-11

• Календарь рынка облигаций 11-14

• Группа компаний "РЕГИОН" 15

Сравнительный анализ доходов от инвестиций

Срок	ОФЗ	Муниципал. обл.	Корпорат. обл.
1 неделя	0.01%	0.35%	0.27%
2 недели	-0.18%	0.10%	0.39%
1 месяц	0.89%	0.94%	1.16%
3 месяца	2.27%	1.45%	2.46%
6 месяцев	5.09%	6.77%	7.76%
1 год	8.40%	10.42%	11.42%
YTD*	-0.09%	0.37%	0.67%

* к 1 января 2005 г.

Индексы долгового рынка ГК "РЕГИОН"

Индексы возврата на инвестиции

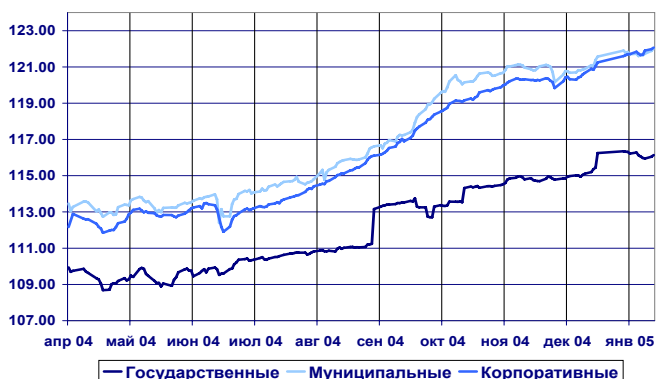
Значение	Изменение %							Номинальный объем в обращении (тыс. руб)	
	1 неделя	2 недели	1 месяц	квартал	полгода	год	YTD*		
Корпоративные и банковские облигации									
Общий	139.12	0.27	0.39	1.16	2.46	7.76	11.42	0.67	193 114
1-ый Эшелон	136.57	0.19	-0.13	0.37	0.92	5.44	6.81	-0.13	36 556
2-ой Эшелон	138.15	0.27	0.40	1.17	2.25	7.51	11.47	0.71	101 348
3-ий Эшелон	139.87	0.34	0.72	1.69	4.00	9.91	14.63	1.15	55 210
Банки и ФК	133.91	0.17	0.36	1.08	2.21	6.99	9.63	0.74	29 075
Телекомы	140.15	0.33	0.48	1.05	2.01	8.21	11.30	0.77	38 853
Нефть и Газ	135.50	0.36	-0.20	0.28	0.84	6.10	7.80	-0.39	27 156
Металлургия	134.08	0.41	0.64	1.27	2.33	7.85	11.73	0.75	20 400
Машиностроение	138.51	0.43	0.81	1.94	3.64	8.42	12.57	1.20	13 650
Лёгкая и Пищевая	136.20	0.35	0.61	1.49	3.61	9.66	15.11	1.13	15 880
Химия и Нефтехимия	141.84	0.18	0.39	1.48	3.38	7.50	12.02	0.78	7 950
Энергетика	138.42	-0.26	0.02	1.29	2.69	7.14	10.66	0.50	10 000
Муниципальные облигации									
Общий	164.41	0.35	0.10	0.94	1.45	6.77	10.42	0.37	113 805
Москва	155.72	0.35	-0.34	0.53	0.62	4.80	7.25	0.03	59 000
кроме Москвы	180.62	0.34	0.57	1.38	2.40	9.01	14.58	0.74	54 805
Федеральные облигации									
ОФЗ	2 478.09	0.01	-0.18	0.89	2.27	5.09	8.40	-0.09	493 233

Ценовые индексы

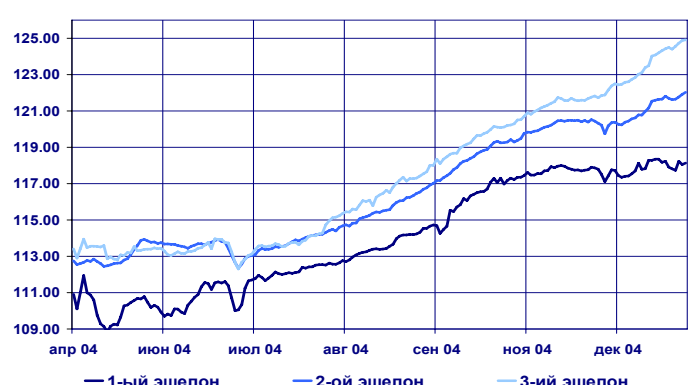
Значение	Изменение %							Объем торгов (тыс. руб)	
	1 неделя	2 недели	1 месяц	квартал	полгода	год	YTD*		
Корпоративные и банковские облигации									
Общий	105.89	0.05	-0.06	0.13	-0.53	1.57	-1.83	-0.16	2 072 922
1-ый Эшелон	107.24	-0.00	-0.52	-0.52	-1.66	0.15	-4.14	-0.86	431 192
2-ой Эшелон	104.85	0.06	-0.04	0.17	-0.64	1.52	-1.73	-0.10	928 475
3-ий Эшелон	102.67	0.08	0.20	0.50	0.52	2.68	-0.45	0.19	713 255
Банки и ФК	102.99	-0.02	-0.02	0.20	-0.34	1.65	-2.02	0.02	148 700
Телекомы	107.35	0.10	0.01	-0.03	-1.11	1.77	-2.63	-0.10	468 359
Нефть и Газ	106.51	0.16	-0.61	-0.64	-1.83	0.58	-3.42	-1.14	446 036
Металлургия	104.03	0.21	0.24	0.35	-0.36	2.27	0.10	-0.00	272 418
Машиностроение	103.52	0.19	0.34	0.85	0.38	1.69	-1.35	0.31	114 409
Лёгкая и Пищевая	100.77	0.10	0.09	0.30	0.14	2.43	0.19	0.17	190 690
Химия и Нефтехимия	104.20	-0.06	-0.11	0.35	0.04	0.74	-2.71	-0.13	60 921
Энергетика	104.77	-0.51	-0.48	0.19	-0.50	0.64	-2.94	-0.41	71 621
Муниципальные облигации									
Общий	110.17	0.15	-0.32	0.00	-1.23	1.24	-1.03	-0.39	1 817 153
Москва	105.94	0.15	-0.74	-0.39	-1.95	-0.47	-3.50	-0.72	818 164
кроме Москвы	116.75	0.14	0.15	0.43	-0.41	3.17	2.23	-0.03	998 989
Федеральные облигации									
ОФЗ	420.65	-0.12	-0.43	0.23	0.35	1.16	-0.03	-0.55	6 379 849

*к 1 января 2005 г.

Индексы возврата на инвестиции рублевых облигаций



Индексы возврата на инвестиции корпоративных облигаций



Конъюнктура вторичного рынка

Падение цен рублевых облигаций, наблюдаемое в конце предыдущей недели на фоне укрепления доллара относительно рубля, в рассматриваемом периоде (19 -25 января) сменилось на противоположенную тенденцию, благодаря, в первую очередь, стабилизации курса рубля и последовавшим за ней его резким ростом в начале новой календарной недели. И хотя в целом на рынке преобладала повышательная тенденция, по отдельным эмитентам наблюдалось снижение котировок, обусловленное другими факторами. Так, например, сообщение о планируемом в начале февраля размещении двух выпусков облигаций Москвы на общую сумму 8 млрд. рублей по номиналу привело к снижению котировок обращающихся на вторичном рынке выпусков с близкими сроками погашения. Также можно отметить понедельник, когда в первой половине дня в результате плавного сокращения рублевой ликвидности, наблюдаемого с начала года, ставки однодневных кредитов на рынке МБК выросли до 2% годовых (в то время как в предыдущие дни они не превышали 1% годовых). Но благодаря крупным продажам американской валюты (в понедельник объем сделок на ММВБ превысил 4 млрд. долларов при падении курса доллара более чем на 10 копеек) на следующий день ставки МБК вернулись на прежний уровень, а уровень свободных рублевых средств превысил 470 млрд. рублей против 430-440 млрд. рублей в середине прошлой недели.

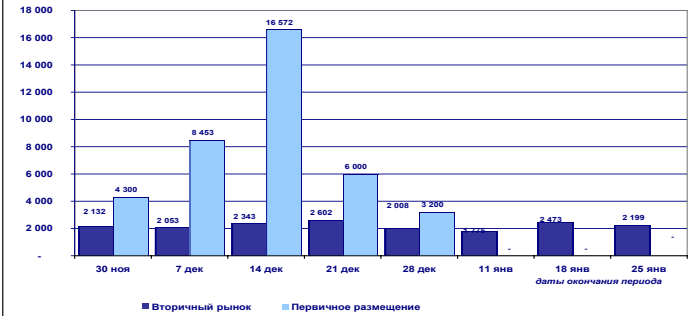
Суммарный объем биржевых торгов на ММВБ с корпоративными облигациями по итогам прошлой недели составил около 2,2 млрд. рублей, снизившись по сравнению с предыдущей неделей на 11%. Суммарный оборот биржевых торгов (с учетом РПС) практически не изменился и составил около 10,2 млрд. рублей. Лидером по обороту стали облигации Газпрома-5, оборот по которым составил около 278,4 млн. рублей или около 13% от суммарного оборота. При этом цена этого выпуска выросла на 0,93% (снижение на предыдущей неделе составило 1,66%), а доходность снизилась на 40 б.п. до 8,32% годовых. Нельзя не отметить, что из бумаг первого эшелона регулярно торгуется только 5-й выпуск и 3-й выпуски Газпрома (объем сделок с последним - 113,5 млн. руб.), а надолго бумаг второго и третьего эшелонов пришлось около 80% от суммарного недельного оборота. Высокая активность наблюдалась по облигациям Илим Палпа Финанс (103 млн.), РусАл Финанс-1 (95,3 млн.), по ряду выпусков телекомов (ЮТК, МГТС, УРСИ).

Объем сделок на ММВБ с муниципальными облигациями составил более 1,8 млрд. рублей, увеличившись на 11% по сравнению с предыдущей неделей. При этом на долю московских облигаций пришлось около 45% от суммарного оборота, а объем сделок с ними снизился на 21%. Единой тенденции в движении цен московских облигаций по итогам недели не наблюдалось: по коротким выпускам и самому долгосрочному выпуску снижение составило в пределах 0,1-0,6%, в то время как по остальным выпускам рост составил в пределах 0,2-0,8 п.п. Среди московских ценных бумаг лидером по обороту были облигации 28-го и 38-го выпусков, объем сделок с которыми составил более 324 и 160 млн. руб. соответственно. Оборот с остальными бумагами вырос более чем на 60% и составил около 999 млн. рублей. При этом наиболее активно торговались облигации Новосибирска-1 и Новосибир. области-1 - около 99 и 92 млн. рублей соответственно, но их доля в суммарном обороте составила всего по 5%.

Заключение

Высокая волатильность на валютном рынке, очевидно, будет основным фактором, определяющим настроения инвесторов на рублевом долгом рынке. В тоже время, влияние ситуации на валютном рынке будет ограничено облигациями наиболее качественных эмитентов первого и второго эшелона. Основной спрос инвесторов будет сосредоточен в кратко- и среднесрочных выпусках облигаций второго и третьего эшелона, однако мы не исключаем снижения активности, связанного с приближением окончания отчетного периода.

Недельные объемы биржевых торгов, млн. рублей



"TOP-10" по недельному обороту на ММВБ

Выпуск	Объем сделок, млн. руб.	Доля в суммарном объеме %
ГАЗПРОМ А5	278.36	13.05
ГАЗПРОМ А3	113.55	5.32
ИлимПалпФ	103.33	4.84
РусАлФ-1в	95.27	4.47
ЮТК-03 об.	78.92	3.70
ЧМК -1об	67.44	3.16
ЮТК-02 об.	63.34	2.97
МГТС-04 об	62.95	2.95
Мечел ТД-1	50.26	2.36
УралСвзИн6	49.75	2.33
Остальные	1 169.55	54.84
Всего:	2 132.72	100.00

* 19 - 25 января

Индексы доходности облигаций по эшелонам

Срок	Значение, % годовых	Изменение индекса, б.п.			Структура рынка, %
		за 1 нед.	за 2 нед.	за месяц	
1 эшелон	7.01	0	23	-6	18.93
2 эшелон	10.47	-12	-23	-54	52.48
3 эшелон	13.99	-18	-33	-100	28.59
Объем входящих в эшелоны выпусков в обращении по номиналу, млн. руб.					193 114

Индексы доходности облигаций по срокам

Срок	Значение, % годовых	Изменение индекса, б.п.			Структура рынка, %
		за 1 нед.	за 2 нед.	за месяц	
1 мес.	7.30	-162	-161	-306	8.99
3 мес.	10.03	-29	-71	-146	12.98
6 мес.	10.62	-37	-20	-101	17.85
12 мес.	9.31	8	-7	-94	19.44
Больше 14 мес.	10.41	-6	5	-5	40.73
Объем входящих в индекс выпусков в обращении по номиналу, млн. руб.					191 825

Отраслевые индексы корпоративных облигаций

Отрасль	Значение индекса, % годовых	Изменение индекса, б.п.			Объем в обращении млн. руб.
		за 1 нед.	за 2 нед.	за месяц	
Банки и ФК	8.72	43	-2	-73	29 075
Телекомы	9.96	-42	21	-62	38 853
Нефть и Газ	7.30	-66	-30	-59	27 156
Металлургия	8.00	-75	-66	-130	20 400
Машиностроение	11.64	-34	-41	-90	13 650
Легкая и пищевая	11.03	-49	-75	-145	15 880
Химия и Нефтехимия	9.95	-18	-22	-112	7 950
Энергетика	8.86	-8	-28	-106	10 000
В среднем:	9.13	-32	-23	-87	162 964

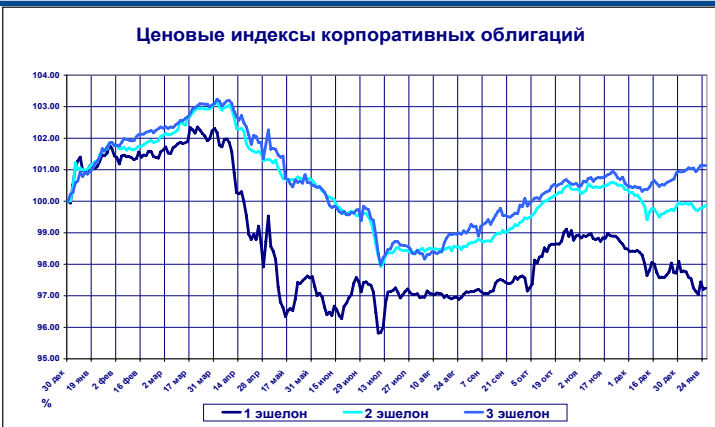
Основные индикаторы рынка корпоративных облигаций

Эмитент	Выпуск	Средневзв. Изменение		Совокупный доход			Спред между котир. и предл. %	Текущая дох-ть %	Погашение			Оферта		
		вешен. цена%	цены за неделю %	(с учетом НКД)					Срок, дней	Дох-ть % год-х	Измен-е дох-ти.б.п.	Срок, дней	Дох-ть % год-х	Измен-е дох-ти.б.п.
				1 мес	2 мес	3мес								
Абсолют Банк	1	99.80	-0.20	0.01	-	-	2.99	11.01	451	11.65	18 *	87	11.82	82
Автобан-Инвест	1	99.55	0.05	0.34	1.19	-	0.45	15.30	1339	16.49	-2 *	245	16.67	-10
АвтоВАЗ	2	100.34	0.04	0.24	1.23	2.82	0.06	10.71	1296	10.95	-2 *	206	10.21	-11
АК БАРС Банк	1	99.47	-0.14	0.03	0.35	2.55	0.15	8.81	435	9.68	14 *	71	11.47	88
Акрон	1	101.99	0.26	0.50	1.37	5.05	-	12.80	280	11.02	-44 *			
Алтайэнерго	1	103.15	0.19	0.51	1.54	5.29	0.24	16.79	192	11.92	-61			
АЛЬФАФИНАНС	2	99.20	0.25	0.39	-	2.13	0.66	7.29	1891	7.73	-6 *	71	11.35	-84
Амтелшиппром	1	107.00	-0.07	0.27	1.24	3.21	0.46	17.48	332	10.92	-10			
АПК "ОГО"	1	99.20	0.18	0.44	1.60	5.52	0.16	13.56	817	14.86	-10 *	87	16.82	-51
АПК PROвиант	1	96.70	0.05	0.29	1.40	4.74	0.26	12.40	772	15.45	-1			
АЦБК-Инвест	1	101.25	0.50	0.77	1.64	3.87	2.44	14.49	590	14.82	-39 *	47	5.09	-458
Байкалвестком	1	99.59	0.45	0.67	1.47	2.22	0.45	11.31	863	11.96	-24	135	12.41	-118
Балтика	1	99.00	0.00	0.17	0.77	-	0.48	8.71	1029	9.36	0 *			
Балтимор-Нева	1	102.85	0.24	0.53	1.44	3.83	0.18	15.19	588	14.73	-21 *	220	11.24	-59
Банк Зенит	1	100.02	0.00	0.16	1.02	2.36	0.13	8.44	788	8.86	0 *	58	8.32	-3
Банк Русский Стандарт	2	104.65	0.53	0.78	2.73	1.23	0.24	13.22	505	10.59	-49			
Банк Русский Стандарт	3	101.36	-0.04	0.19	0.90	0.77	0.94	12.08	939	12.64	2 *	219	10.56	-1
Банк Спурт	1	99.90	-0.15	0.06	-	-	0.60	10.82	1024	11.54	7 *	296	11.51	20
Башинформсвязь	9	102.75	0.00	0.25	0.45	2.82	0.59	13.16	271	10.13	-11			
Башкирэнерго	1	106.07	0.00	0.34	0.33	2.70	0.95	17.62	229	9.78	-29			
Вимм-Билль-Данн	1	98.05	1.13	1.27	1.72	3.79	0.26	8.44	441	10.47	-102 *			
Волга	1	94.60	-1.62	-1.33	-0.53	0.32	3.19	12.12	777	15.60	99			
ВолгаТелеком	1	105.30	0.16	0.43	1.36	1.32	0.10	13.89	392	9.15	-28			
ВТБ	4	100.00	-0.35	-0.24	0.51	0.85	0.24	5.33	1514	5.50	10 *	58	5.33	194
Вымпелком Финанс	РА02	100.22	1.28	1.45	2.90	-0.65	0.44	9.69	476	9.93	-111			
Газпром	2	106.59	-0.23	0.04	0.43	1.22	0.46	13.85	282	6.36	11			
Газпром	3	99.86	0.01	0.16	-0.45	-0.23	-	7.81	723	8.36	0			
Газпром	5	98.61	0.93	1.06	-0.31	-	0.24	7.52	987	8.32	-40			
Главмосстрой-Финанс	2	99.35	-0.20	0.07	1.10	3.31	0.71	13.91	852	15.28	12 *	122	16.25	69
Группа "ОСТ"	1	101.91	0.37	0.64	1.43	3.98	0.19	13.70	175	9.80	-96	164	14.99	-84
ГТ-ТЭЦ Энерго	2	100.00	0.32	0.56	0.98	3.06	0.03	12.36	513	12.87	-27			
Дальсвязь	1	104.77	0.00	0.27	1.42	2.87	0.77	13.94	659	11.23	-4	295	8.83	-15
Джей-Эф-Си	1	100.82	0.25	0.51	1.34	3.80	0.19	13.79	254	13.11	-45 *			
Ижмаш-Авто	1	97.21	0.05	0.29	2.89	4.20	0.20	12.29	778	14.53	-2 *	232	17.44	3
Илим Палп Финанс	1	101.33	-0.18	0.11	1.01	5.13	0.10	14.29	417	14.34	16	57	6.29	8
ИНПРОМ	1	99.90	0.13	0.38	3.40	6.18	0.11	13.09	815	14.03	-7 *	90	13.51	-50
ИНТЕКО	1	101.87	0.12	0.31	1.56	4.11	0.04	10.27	751	10.16	-7	23	12.20	-96
ИРКУТ	1	100.00	0.65	0.79	0.60	3.25	0.10	7.79	61	7.79	-349			
ИРКУТ	2	105.13	0.12	0.40	2.21	3.18	0.10	14.71	281	9.01	-34			
КАМАЗ-ФИНАНС	1	100.87	-0.03	0.20	1.04	3.31	0.10	11.90	655	12.07	1 *	290	11.26	0
КБ "МИА"	1	100.30	0.17	0.35	1.05	2.60	-	9.74	2795	10.32	-3 *			
Красный Восток-Инвест	1	100.15	0.00	0.21	1.18	2.76	0.30	10.96	761	11.73	0	30	9.22	-35
Красный Октябрь	1	100.50	-0.92	-0.65	0.14	2.52	0.67	13.87	80	11.61	373			
Криогенмаш	1	100.50	-0.05	0.20	1.13	3.01	-	13.10	114	11.86	5			
Куйбышевгазот-инвест	1	100.37	-0.03	0.20	0.88	2.83	0.07	11.80	506	12.22	2 *	51	9.20	-15
ЛОМО	2	100.35	0.00	0.29	1.62	3.66	0.14	15.21	532	15.63	-1 *	174	14.52	-7
МаирИнвест	1	99.64	0.09	0.33	1.56	4.53	0.34	12.26	798	13.08	-5 *	77	14.00	-29
Мастер-Банк	1	100.34	0.34	0.60	1.40	3.48	0.35	13.70	133	13.09	-100			
МГТС	А4	101.68	0.47	0.65	1.39	2.44	0.38	9.60	1548	9.73	-15 *	457	8.72	-44
МЕЧЕЛ ТД	1	101.50	0.71	0.93	1.66	3.20	0.04	11.43	1599	11.62	-23 *	507	10.82	-61
МиГ-Финанс	1	98.82	1.28	1.57	5.25	5.32	0.71	15.85	1590	17.04	-45 *	323	18.04	-171
МКШВ	1	96.03	1.08	1.33	-2.82	4.36	2.91	14.37	824	17.11	-61			
НИДАН-ФУДС	1	101.96	-0.03	0.28	1.41	3.18	0.20	16.32	680	16.33	0 *	137	11.32	-20
Нижнекамскнефтехим	2	103.00	0.00	0.29	-	4.32	0.98	15.12	119	6.43	-50			
Нижнекамскнефтехим	3	99.99	0.04	0.22	0.71	2.14	0.30	9.37	949	9.85	-2 *	219	9.67	-8
НИКОСХИМ-ИНВЕСТ	1	99.05	-0.81	-0.52	0.76	2.59	0.16	14.90	688	15.64	54			
Новые Черемушки	1	101.00	0.20	0.52	2.01	4.07	1.29	17.18	106	13.90	-90			
НОМОС-Банк	6	97.00	0.26	0.44	1.78	2.38	0.09	9.89	933	11.73	-11			
Нортгаз-Финанс	1	102.37	0.31	0.60	1.19	4.16	0.08	15.14	288	12.91	-53			
Нэфис Косметикс	1	99.90	-0.15	0.08	1.45	3.89	0.50	11.64	817	12.39	8 *			
ОАО "Мечел"	1	100.08	0.01	0.23	0.67	2.24	0.11	11.61	371	7.14	-11 *	7	7.67	-224
ОМЗ	4	102.43	0.31	0.55	1.44	4.00	0.20	13.18	1493	13.90	-11 *	219	9.98	-67
Парижская коммуна	1	103.06	-0.14	0.30	1.15	2.81	0.28	22.50	129	14.99	-8			
Парнас-М	1	100.18	0.06	0.30	1.06	3.12	0.01	12.55	414	13.17	-7 *	50	11.25	-57
Петрокоммерц	1	105.50	0.48	0.72	0.59	2.74	-	13.56	415	10.02	-55			
ПИК	4	100.00	0.40	0.65	2.26	5.04	0.50	12.89	155	13.13	-99			
ПИТ Инвестментс	1	101.00	0.04	0.35	1.14	3.87	0.30	15.97	611	12.22	-9	65	10.69	-74
Полиметалл	1	106.10	0.04	0.34	1.29	5.59	0.71	16.03	420	11.83	-14	56	-19.37	-409
Пробизнесбанк	3	100.20	0.92	1.16	2.57	3.87	0.25	13.69	109	13.42	-307			
ПЭФ Союз	1	101.27	-0.20	0.10	1.64	3.87	0.49	15.08	987	15.97	10 *	254	14.12	24
Разгуляй-Центр	1	98.64	0.27	0.57	3.95	6.02	0.22	15.85	496	16.27	-26	130	18.24	-70
РОСИНТЕР	1	103.00	-0.53	-0.20	0.23	3.84	1.92	16.58	311	14.28	62			

Основные индикаторы рынка корпоративных облигаций

Эмитент	Выпуск	Средневзв. изменение		Совокупный доход			Спред между котир. спроса и предл. %	Текущая дох-ть %	Погашение			Оферта		
		вешен. цена%	цены за неделю %	(с учетом НКД)					Срок, дней	Дох-ть % год-х	Измен-е дох-ти, б.п.	Срок, дней	Дох-ть % год-х	Измен-е дох-ти, б.п.
				1 мес	2 мес	3 мес								
РОСИНТЕР	2	99.90	0.00	0.23	-	3.61	-	11.93	1254	12.59	0	71	12.44	2
РС - Финанс	1	105.50	0.29	0.60	1.04	1.92	0.57	17.65	191	9.26	-91			
РусАвто Финанс	1	100.50	0.40	0.67	1.47	3.56	0.25	14.53	482	14.26	-38			
РУСАЛ Финансы	1	100.75	0.11	0.29	1.39	2.50	-	9.57	230	8.77	-22			
РУСАЛ Финансы	2	100.69	0.28	0.46	1.10	2.24	0.09	9.37	845	8.05	-15	115	7.23	-98
Русский текстиль	1	103.77	0.02	0.35	1.95	5.22	0.23	17.00	595	16.67	-4			
Салаватнефтеоргсинтез	1	104.30	0.00	0.28	0.38	2.37	0.29	14.35	384	9.92	-11			
САН Интербрю Финанс	1	105.18	0.08	0.30	0.61	1.39	0.42	11.72	567	9.55	-10			
Свердловэнерго	1	99.50	1.41	1.56	3.06	6.28	0.79	11.05	765	12.11	-81 *	222	12.42	-241
Северо-Зап. Телеком	2	102.80	-0.07	0.18	0.62	1.75	0.24	12.75	981	12.51	2 *	253	9.16	-2
Севкабель-Финанс	1	100.75	0.65	0.91	2.52	-	1.36	15.35	984	16.04	-34 *	266	14.91	-106
СЭЛК	1	100.25	0.00	0.27	0.98	3.08	-	13.90	534	14.27	-1 *	170	13.37	-6
Сибирьтелеком	3	105.95	-0.03	0.23	0.95	1.68	0.23	13.63	535	10.28	-4			
Сибирьтелеком	4	104.00	-1.51	-1.27	-0.53	1.54	1.44	11.94	891	10.87	75			
СМАРТС	1	104.20	0.09	0.41	1.49	3.34	0.38	16.75	299	12.63	-26			
СМАРТС	2	100.50	-0.10	0.16	2.58	2.23	1.50	13.53	882	13.94	5 *	152	12.35	15
СМАРТС	3	101.60	0.37	0.62	1.80	-	0.23	14.21	1708	14.27	-12 *	619	13.86	-28
СУ-155 Капитал	1	99.46	0.21	0.45	2.45	5.31	0.14	12.24	794	13.15	-12 *	64	15.31	-84
СУЭК	2	100.08	-0.12	0.10	0.75	3.22	0.22	11.25	751	11.95	7 *	23	10.01	113
Татнефть	3	103.50	0.00	0.22	-	1.81	0.48	11.50	522	9.53	-4			
Таттелеком	3	100.90	0.00	0.24	0.75	3.52	0.30	12.10	831	12.58	0 *	111	9.36	-20
Татфондбанк	2	99.74	-0.26	-0.01	1.03	3.62	0.15	12.86	456	12.75	23	92	13.83	100
Тверской ВЗ	1	103.35	0.25	0.50	1.84	4.98	0.33	13.56	623	12.71	-20 *	258	9.62	-51
ТД Евросеть	1	101.04	0.15	0.44	1.88	-	0.16	15.54	455	15.91	-16	182	14.10	-41
Тинькофф - Инвест	1	102.24	0.06	0.42	1.02	3.45	0.35	19.12	94	11.01	-81			
ТМК	1	101.71	0.55	0.79	1.43	3.21	0.79	13.28	633	13.24	-40 *	86	6.40	-268
ТНК	5	112.80	0.08	0.33	0.40	1.02	0.31	13.02	672	7.56	-12			
Транснефтепродукт	1	98.77	-1.23	-1.04	0.25	0.50	1.61	8.84	470	10.17	109			
Уралвагонзавод-Ф	1	100.73	0.06	0.30	1.02	-	0.60	12.74	1344	13.52	-2 *	253	12.31	-14
Уралсвязьинформ	2	105.04	0.03	0.34	0.94	1.50	0.05	16.09	193	7.76	-39			
Уралсвязьинформ	6	106.00	0.48	0.74	0.79	1.58	0.19	13.41	539	10.02	-44			
Уралсвязьинформ	7	99.80	-0.04	0.15	0.81	-	0.33	9.79	1010	10.32	2			
ФК "ЕвразХолдинг"	1	102.50		-	0.20	-	0.39	11.99	314	9.54				
ХК "АМТЕЛ"	1	101.00	0.00	0.23	1.53	3.47	0.30	12.10	1024	12.42	0 *	301	11.36	-4
Центральный телеграф	1	104.70	-0.38	-0.09	0.78	2.89	0.38	14.89	574	13.26	26			
ЦентрТелеком	2	102.30	0.10	0.38	1.23	2.43	0.22	15.02	86	5.86	-108			
ЦентрТелеком	3	103.65	0.11	0.32	1.43	2.70	1.35	11.43	598	10.11	-10	237	8.76	-27
ЦентрТелеком	4	105.54	0.60	0.81	1.33	1.36	0.47	12.36	1669	12.55	-19	660	10.64	-42
ЭФКО	1	103.05	0.49	0.74	0.82	4.32	0.63	14.22	588	13.75	-39 *	229	10.38	-96
ЮТК	1	102.87	-0.13	0.13	0.67	0.51	0.49	13.19	597	12.60	7			
ЮТК	2	100.11	0.05	0.22	0.91	2.10	0.20	8.87	743	12.22	0 *	15	6.30	-163
ЮТК	3	100.17	0.31	0.53	0.82	-	0.16	11.84	1719	12.61	-9 *	445	12.48	-29
Ютэйр-Финанс	1	99.90	-0.20	0.05	0.79	-	0.84	12.73	666	13.46	13	305	13.37	25
В среднем по рынку:			0.13	0.36	1.23	3.09	0.41							

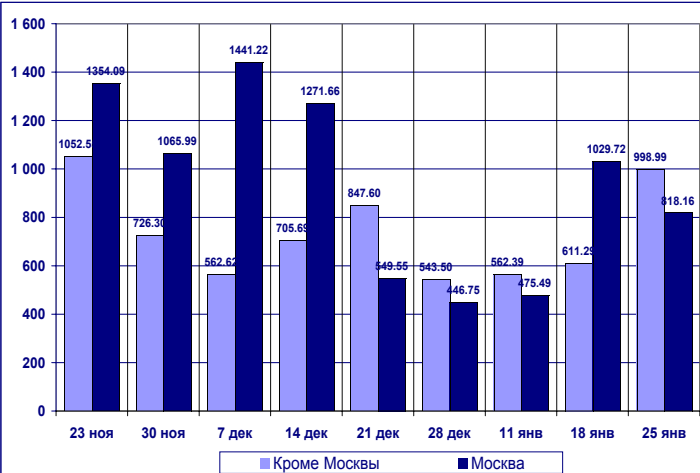
Ценовые индексы ГК "РЕГИОН"



Основные индикаторы рынка муниципальных облигаций

Выпуск	Средневзвешен.	Изменение цен за	Совокупный доход		Спред между котир. спроса	Текущая дох-ть	Погашение		Изменение доходности б.п.			
			(с учетом НКД)				Срок,	Дох-ть				
МГор26-об	101.31	-0.46	-0.18	0.10	1.23	0.05	14.54	45	4.32	187	140	-39
МГор28-об	107.85	-0.60	-0.33	-0.07	0.58	0.26	13.75	334	6.25	43	159	23
МГор31-об	104.61	0.78	0.95	1.13	1.88	0.15	9.40	845	8.03	-42	51	4
МГор32-об	103.90	0.58	0.76	0.94	1.69	0.19	9.47	485	7.08	-53	-40	20
МГор33-об	101.47	-0.13	0.06	0.25	1.00	0.43	9.70	121	5.63	-1	36	-58
МГор35-об	103.76	0.15	0.34	0.52	1.16	0.90	9.54	509	7.33	-19	3	-21
МГор37-об	104.18	0.27	0.45	0.63	1.14	0.21	9.52	606	7.50	-22	36	-17
МГор38-об	108.21	0.43	0.60	0.78	1.19	0.14	9.17	2160	8.39	-10	28	13
МГор39-об	103.73	-0.59	-0.49	-0.49	-0.49	0.10	9.63	3464	8.36	9	18	13
Барнаул 01	100.60	0.30	0.56	0.83	1.83	0.35	13.71	687	13.79	-21	-56	-
Башкорт4об	97.10	-0.97	-0.79	-0.64	-0.03	0.41	8.02	961	9.50	46	46	9
Белгор2002	108.00	-0.13	0.20	0.54	-1.09	0.53	17.29	329	9.96	-3	-110	-63
Брянск	100.28	0.03	0.29	0.55	1.60	0.69	13.43	624	14.25	-2	15	-7
ВоронежОбл	103.32	0.13	0.36	0.60	1.54	0.25	12.41	1054	12.14	-7	-1	-
Ирк.Обл(а)	100.32	0.12	0.30	0.52	1.40	0.10	10.95	908	10.77	-11	-11	-45
ИркОбл-а02	100.63	0.09	0.31	0.54	1.46	0.19	11.74	590	10.44	-12	-19	-87
КОМИ 5в об	109.60	0.09	0.35	0.61	-1.01	0.07	13.52	1063	10.58	-7	-10	-22
КОМИ 6в об	108.81	-0.17	0.08	0.33	1.33	0.32	12.84	2088	11.07	3	18	49
КОМИ 7в об	93.73	0.40	0.63	0.87	1.86	0.21	12.53	3223	11.44	-9	7	8
КостромОбл	102.16	0.16	0.43	0.71	-0.73	0.12	14.48	149	9.86	-70	-114	-161
Красноярск	100.95	0.10	0.31	-2.23	-1.40	0.14	10.87	177	9.28	-30	-164	-167
КраснЯрК 2	101.05	0.03	0.18	0.39	1.22	0.09	10.82	639	10.69	-4	-4	-16
КраснЯрКр	100.89	0.18	0.37	0.57	1.35	0.19	10.07	317	9.53	-26	-32	-76
Лен.область, 3	106.71	-0.32	-0.08	0.16	1.03	0.42	12.48	3601	11.74	6	22	-
Мос.обл.3в	104.64	0.75	0.91	1.11	1.91	0.19	10.05	936	9.13	-36	-25	-33
Мос.обл.4в	105.65	0.27	0.27	0.47	1.27	0.14	10.41	1547	9.70	-9	-2	-33
НижгорОбл1	101.24	0.16	0.37	0.59	1.48	0.10	11.35	645	11.48	-12	-31	-46
Новсиб 1об	102.52	0.02	0.32	0.61	-0.84	0.14	15.37	147	9.86	-36	-89	-236
Новсиб 2об	101.35	0.10	0.34	0.58	1.57	0.05	12.61	681	12.19	-8	-3	-6
НовсибОбл1	101.74	-0.06	0.19	0.44	1.45	0.04	12.88	548	12.79	4	-12	-1
НовсибОбл2	101.39	-0.03	0.22	0.47	1.47	0.18	12.87	1038	13.32	1	-29	-48
Ногинский район, 1	101.55	0.39	0.66	0.95	1.73	0.30	14.58	513	14.49	-36	-52	-
Пермь 1	101.80	-0.05	0.17	0.40	1.27	1.04	11.63	689	11.38	2	-18	-
Самара03-1	103.51	-0.10	0.12	0.35	-1.21	0.31	11.52	525	9.69	3	7	-39
ТверОбл об	110.46	0.39	0.67	0.96	2.14	0.29	14.92	667	10.95	-32	-42	-44
Томск 1	100.15	0.15	0.39	0.64	1.63	0.45	12.70	1031	12.98	-11	-13	-6
Томск.об-2	100.15	0.15	0.37	0.59	1.50	0.30	11.59	991	11.17	-8	-9	-32
УФА-2003-1	99.19	-0.41	-0.22	-5.05	-4.27	0.91	10.09	539	10.91	34	34	28
Уфа-2004об	96.71	-0.47	-0.27	-0.08	0.71	0.25	10.23	1225	11.54	19	-6	44
Хабаровск4	102.23	0.32	0.56	0.80	1.79	0.23	12.54	214	9.44	-73	145	-104
Чувашия	101.51	0.27	0.48	0.71	1.61	0.20	11.54	199	9.44	-62	-87	-137
Чувашия-03	94.43	0.00	0.19	-1.96	-1.19	0.08	10.02	808	13.00	2	-4	-9
Якут-04 об	104.57	0.36	0.60	0.86	-0.47	0.07	13.19	415	9.84	-43	-2	-16
Якут-05 об	96.42	-0.13	0.01	0.21	1.00	0.18	10.36	816	11.44	10	10	-65
Якут-10 об	102.29	0.05	0.27	0.50	-0.63	0.15	11.60	1239	11.66	-2	16	-49
ЯНАО-1 об	100.98	0.53	0.70	0.90	1.72	0.15	10.36	1286	10.39	-21	-21	-3
ЯрОбл-02	104.65	0.24	0.49	0.74	-1.03	0.21	13.07	889	11.45	-14	-112	-93
ЯрОбл-03	102.20	0.26	0.48	0.71	1.65	0.19	11.95	661	10.91	-22	-42	-57

Недельные обороты торгов на ММВБ



TOP-10 по недельному обороту на ММВБ*

Выпуск	Оборот, тыс. руб.	% от недельного оборота	% от суммарн. нед. оборота
Москва			
МГор28-об	324 460	39.7%	18.6%
МГор38-об	160 666	19.6%	9.2%
МГор37-об	113 654	13.9%	6.5%
МГор31-об	67 639	8.3%	3.9%
МГор39-об	62 766	7.7%	3.6%
Остальные	88 977	10.9%	5.1%
Итого	818 164	100.0%	46.8%
Кроме Москвы			
Новсиб 1об	98 728	10.6%	5.6%
НовсибОбл1	91 643	9.9%	5.2%
Мос.обл.4в	89 713	9.7%	5.1%
Якут-04 об	75 456	8.1%	4.3%
КОМИ 5в об	58 312	6.3%	3.3%
Остальные	515 752	55.5%	29.5%
Итого	929 604	100.0%	53.2%
Всего	1 747 768		100.0%

* 19 - 25 января 2005 г.

Первичные размещения и ближайшие эмиссии

Ближайшие эмиссии

ООО "Елисеев Палас Отель"

Объём выпуска	300 млн.руб;
Срок обращения	3 года;
Ставка купона	1-3куп на аукционе; ост.опред.эмитент;
Цена размещения	100.0 %;
Выплата купона	2 раза в год;
Оферта	в дату вып.3куп.
Цена выкупа	100%

31 января начнется размещение облигаций 2 серии ООО "Елисеев Палас Отель" общим объемом 300 млн. рублей. Облигации планируется разместить на СПВБ в виде конкурса по определению ставки 1 купона. 2,3 купоны - равны 1 купону. 4 купон - определяет эмитент. 5,6 купоны - равен 4 купону. Срок обращения - 3 года. Организатор - Сбербанк России ОАО - Северо-Западный банк. Финансовый консультант - ФФК.

ГО(В)З Москвы № 41

Объём выпуска	5.0 млрд.руб;
Срок обращения	6 лет;
Ставка купона	1-8куп=10%; 9-12куп=8%
Цена размещения	на аукционе;
Выплата купона	2 раза в год;

2 февраля на ММВБ состоится аукцион по размещению ГО(В)З Москвы № 41. Объём предложения составит 5.0 млрд.руб. Цена размещения будет определена в ходе аукциона. Общий объём эмиссии 10.0 млрд.руб.

ГО(В)З Москвы № 42

Объём выпуска	3.0 млрд.руб;
Срок обращения	3 года;
Ставка купона	10% годовых;
Цена размещения	на аукционе;
Выплата купона	4 раза в год;

2 февраля на ММВБ состоится аукцион по размещению ГО(В)З Москвы № 42. Объём предложения составит 3.0 млрд.руб. Цена размещения будет определена в ходе аукциона. Общий объём эмиссии 5.0 млрд.руб.

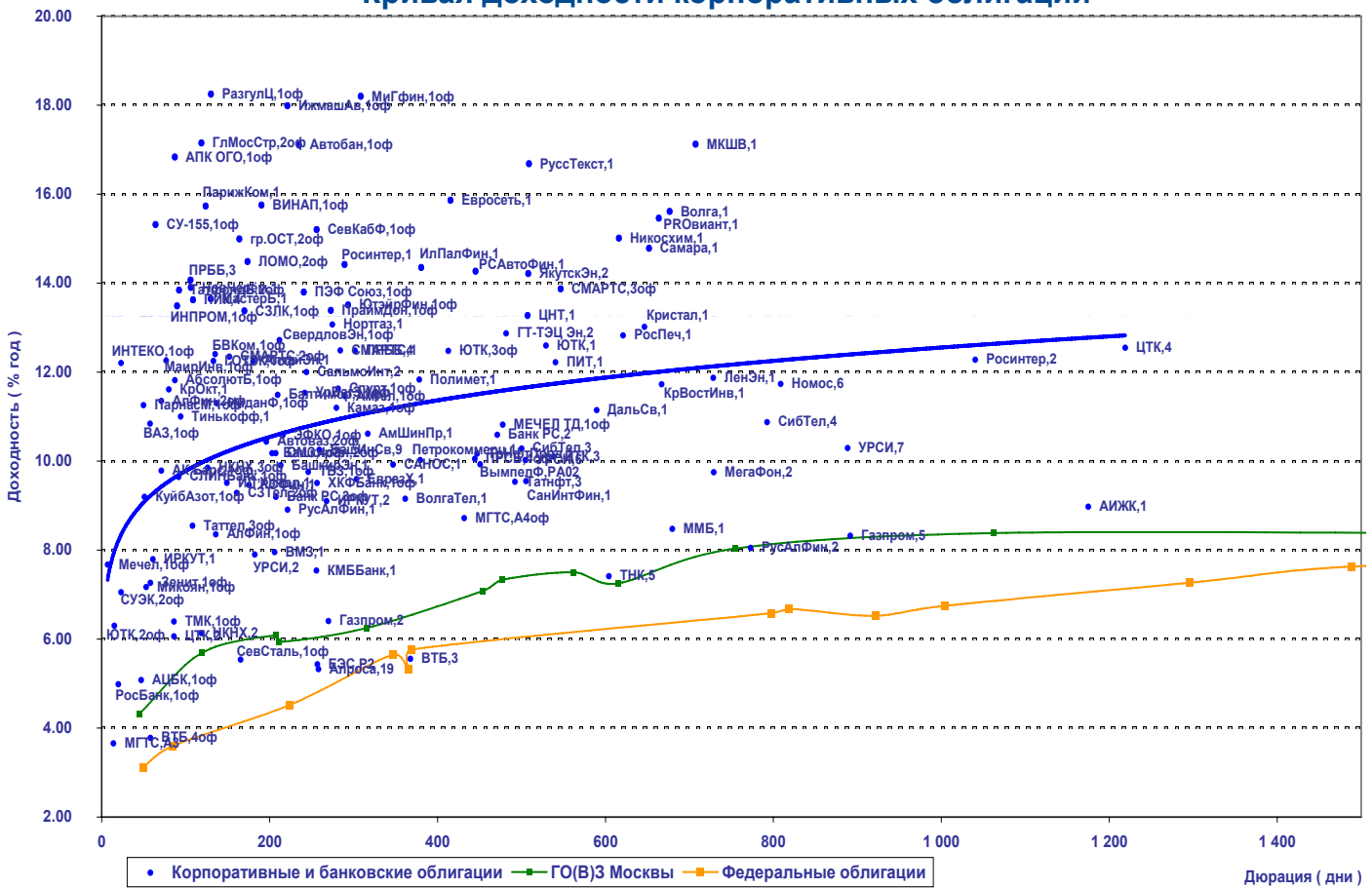
ОАО "Газпром"

Объём выпуска	5.0 млрд.руб;
Срок обращения	1820 дней;
Ставка купона	на аукционе;
Цена размещения	100.0 %;
Выплата купона	2 раза в год;

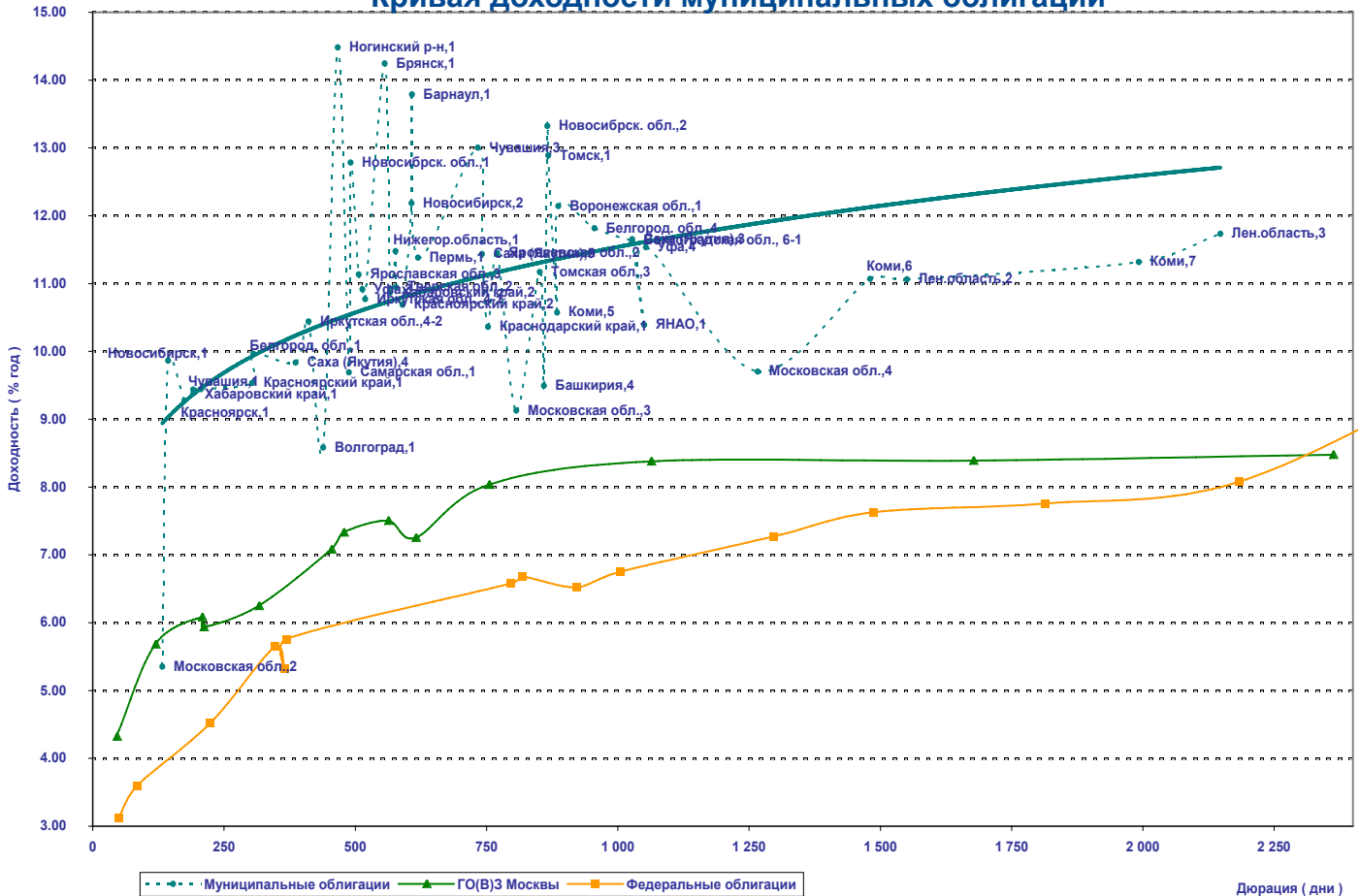
8 февраля 2005 г. (ориентировочно) ОАО "Газпром" планирует размещение своего выпуска облигаций серии А4. Размещение, которое планируется провести на ММВБ, пройдет в форме аукциона по определению ставки купона. Организаторы - РОСБАНК, Ренессанс. Ренессанс Капитал оценивает справедливую доходность новых облигаций Газпром-4 на уровне около 8.55% годовых, что соответствует ставке купона 8.37% годовых.

“Кривые доходности”

Кривая доходности корпоративных облигаций



Кривая доходности муниципальных облигаций



Планы по выпуску облигаций

Корпоративные				РАЗМЕЩЕНИЯ		Муниципальные	
Дата размещения	Эмитент	Объем выпуска млн. руб.	Период обращения	Дата размещения	Эмитент	Объем выпуска млн. руб.	Период обращения
31.01.2005	ООО "Елисейев Палас Отель"	300	3 года	02.02.2005	Москва	5 000	6 лет
08.02.2005	ГАЗПРОМ	5 000	1820 дней	02.02.2005	Москва	3 000	3 года
*	итого :	5 300		*	итого :	8 000	

Корпоративные			ЗАРЕГИСТРИРОВАННЫЕ ВЫПУСКИ		Муниципальные	
Эмитент	Объем выпуска млн. руб.	Период обращения	Эмитент	Объем выпуска млн. руб.	Период обращения	
ООО "АПК "Аркада"	600	1095 дней	Москва	5 000	3.7 лет	
ООО "Камская долина-Финанс"	100	720 дней	Москва	4 000	60 мес.	
ЗАО ИК "Элемтэ"	200	1081 день	Москва	5 000	10 лет	
Банк ИБГ "НИКойл"	2 000	3 года	Ленинградская область	600	10 лет	
Банк Союз	1 000	1092 дня	ЯНАО	1 200	1-5 лет	
АО "Северо-Западный Телеком"	3 000	6 лет	Новосибирск	200	2 года	
ЗАО "Ист Лайн Хэндлинг"	3 000	1 092	Тамбовская обл.	200	3-5 лет	
ООО "Арсенал-Финанс"	200	1092 дня	*	итого : 16 200		
ОАО "ТВЗ"	900	1095 дней				
ЗАО «ТМК»	3 000	1456 дней				
НКНХ	1 500	7 лет				
ОАО "Минудобрения"	950	3 года				
ОАО АПК "Хлеб Алтая"	350	3 года				
ОАО "Московский кредитный банк"	500	728 дней				
ОАО "Татэнерго"	1 500	3 года				
ООО "Натур Продукт - Инвест"	275	728 дней				
ОАО "ГТ-ТЭЦ Энерго"	1 500	1092 дня				
ЗАО "Балтимор-Нева"	1 000	1456 дней				
Банк Авангард	1 000	3 года				
АКБ "РОССИЙСКИЙ КАПИТАЛ"	500	728 дней				
Волжское пароходство	500	1092 дня				
АКБ "Электроника"	500	1095 дней				
ООО "СУ-155 КАПИТАЛ"	2 500	3 года				
ГАЗПРОМ	5 000	4 года				
ООО "Балтфинанс"	500	1092 дня				
ОАО "Уралсвязьинформ"	2 000	3 года				
ЗАО "ДельтаБанк"	500	1092 дня				
ЗАО "ИНКОМ-Финанс"	1 500	1460 дней				
Мегафон	3 000	3 года				
Мегафон	2 300	4 года				
ОАО "РТК-ЛИЗИНГ"	2 250	3 года				
ЗАО "СТИН-финанс"	300	1092 дня				
ООО "Хайленд Голд Финанс"	750	н.д.				
ЗАО "Марта Финанс"	700	1092 дня				
ООО «Миракс-Ленстроймонтаж»	1 000	3 года				
ООО "ЮСКК"	600	1092 дня				
ООО "Группа ЛСР"	1 000	н.д.				
*	итого :	47 975				

Планы по выпуску облигаций

Корпоративные			ПРИНЯТО РЕШЕНИЕ			Муниципальные		
Эмитент	Объем выпуска млн. руб.	Период обращения	Эмитент	Объем выпуска млн. руб.	Период обращения	Эмитент	Объем выпуска млн. руб.	Период обращения
ЗАО "Центр. упр. нед-ти ЛенСпецСМУ	1 000	5 лет						
ТД "Перекресток"	1 500	3 года						
ЕЭСК	500	3 года						
ЗАО КБ "Олимпийский"	500	2 года						
Интрастбанк	500	н.д.						
ОАО «Детский мир»	2 000	до 10 лет						
ОАО "Дзержинская ТЭЦ"	1 950	7 лет						
ОАО "Кокс"	1 000	н.д.						
Банк "Глобэкс"	500	2 года						
ЗАО "Пересвет-Инвест"	200	2.5 года						
Мегафон	1 500	5 лет						
ОАО "Альянс Русский Текстиль"	1 000	1 456						
ЗАО «Северный город»	200	728 дней						
АИЖК	900	7 лет						
УК "Русский уголь"	500	н.д.						
ОАО "Седьмой континент"	1 500	3 года						
ООО "ПРОДСТРОЙМАШ-Н"	500	1,5 года						
Татнефтепродукт	100	3 года						
ОАО "Стройтрансгаз"	3 000	н.д.						
АО "Кузбассэнерго"	800	3 года						
ОАО "Кубаньэнерго"	1 200	3 года						
ОАО «Ленстройматериалы»	250	н.д.						
ООО "ВБТК-Финанс"	2 000	36 мес.						
ОАО "Карачаровский механический завод"	700	1092 дня						
НПО "САТУРН"	1 500	3 года						
ООО "Группа компаний "Русагро"	1 000	3 года						
ЗАО "Банк Русский Стандарт"	3 000	1098 дней						
ООО "СОК-Автокомпонент"	1 100	1092 дня						
ООО "МЭЗ "Волшебный край"	500	3 года						
Банк "Ак Барс"	1 500	1092 дня						
ОАО "Салаватстекло"	750	н.д.						
ООО "Адамант-Финанс"	500	1 092						
ООО "Пенсионные инвестиции"	100	1 820						
ООО "Ротор"	100	1456 дней						
ЗАО "Объединенная металлург. компания"	3 000	н.д.						
ООО "ПИТ Инвестментс"	1 500	1456 дней						
ОАО "ЕПК"	1 000	1092 дня						
* итого :	40 350							

Корпоративные			ОБЪЯВЛЕННЫЕ ПЛАНЫ			Муниципальные		
Эмитент	Объем выпуска млн. руб.	Период обращения	Эмитент	Объем выпуска млн. руб.	Период обращения	Эмитент	Объем выпуска млн. руб.	Период обращения
ЗАО "Новые черемушки"	300	3 года						
Группа предприятий "ОСТ"	1 000	3 года						
Компания "Тинькофф"	1 000	н.д.						
ОАО "Компания Усть-Луга"	500	3 года						
ОАО "Сибирьтелеком"	5 000	3-5 лет						
ОАО "ЛОМО"	1 000	н.д.						
АИКБ "Татфондбанк"	800	н.д.						
ООО "Арсенал-Финанс"	500	н.д.						
ОАО "Авиакомпания "Трансаэро"	1 000	1.5-2 года						
ОАО "Московская топливная компания"	1 000	н.д.						
НТ Компьютер	600	н.д.						
ОАО "Балтийский завод"	1 000	1 год						
ОАО "Аптечная сеть "36,6"	600	3 года						
Ураллига банк	195	2 года						
МДМ-Банк	3 000	3 года						
Банк Москвы	1 000	н.д.						
ОАО "Оргэнергогаз"	500	н.д.						
ОАО "Омскэнерго"	500	2 года						
КМБ-Банк	300	5 лет						
ЗАО "ТД Синярского трубного завода"	800	2 года						

Планы по выпуску облигаций

Корпоративные			ОБЪЯВЛЕННЫЕ ПЛАНЫ		Муниципальные	
Эмитент	Объем выпуска млн. руб.	Период обращения	Эмитент	Объем выпуска млн. руб.	Период обращения	
ОАО "РИТЭК"	2 200	3 года				
ТрансКредитБанк	500	н.д.				
ОАО "Кондитерский концерн Бабаевский"	500	728 дней				
ОАО «Рот-Фронт»	300	3 года				
МБРР	500	1 год				
Группа компаний "Аквариус"	1 000	н.д.				
Таганрогский металлургический завод	1 000	н.д.				
ОАО "Новосибирскэнерго"	300	3 года.				
Ист Бридж банк	500	н.д.				
Вэб-инвест банк	1 000	3-5 лет				
М-Индустрия	60	2 года				
"ОАО ""Аэрофлот - российские авиалинии"""	1 500	3-5 лет				
ГАЗ	1 000	5 лет				
ООО "Поспелихинская макаронная фабрика"	300	н.д.				
ООО "КАМАЗ-Финанс"	1 200	н.д.				
Эллипс банк	100	н.д.				
ИКМО	1 000	н.д.				
Межпромбанк	2 000	н.д.				
ПИК	1 000	н.д.				
ОАО "Алтайэнерго"	650	н.д.				
ОАО "Сибкакадембанк"	500	2 года				
ЗАО «Вулкан Финанс»	1 000	3 года				
АО "Нижновэнерго"	2 000	не < 5 лет				
ХК Фазтон	500	н.д.				
ОАО "Красфарма"	200	2-3 года				
НК "Руснефть"	1 500	н.д.				
Газэнергопромбанк	1 000	н.д.				
*	итого :	43 905				

Календарь рынка облигаций

Дата	Событие	Субъект	Комментарий
26.01.2005	Выплата купона	Москва,27040	Сумма выплат - 126.05 млн.руб.
26.01.2005	Составление списка* для выплаты купона	Нижегород.область,25001	
26.01.2005	Выплата купона	Красноярск,31004	Сумма выплат - 3.925 млн.руб.
27.01.2005	Размещение	ООО "Елисейев Палас Отель"	Объем - 300 млн.руб. Срок обращения 3 года.
27.01.2005	Выплата купона	Северсталь-авто,1	Сумма выплат-84.144 млн.руб.
27.01.2005	Выплата купона	Томская обл.,25016	Сумма выплат - 32.41 млн.руб.
28.01.2005	Выплата купона	Поспелих.мак.ф-ка,1	Сумма выплат-8.066 млн.руб.
28.01.2005	Выплата купона	Газпром,3	Сумма выплат-400 млн.руб.
28.01.2005	Составление списка* для выплаты купона	ЮТК,2	Дата выплаты-09.02.2005
28.01.2005	Начало подачи заявок на offerту	ЮТК,2	Окончание-07.02.2005
28.01.2005	Составление списка* для выплаты купона	Волгоград,24008	
31.01.2005	Составление списка* для выплаты купона	РС - Финанс,1	Дата выплаты-05.02.2005
31.01.2005	Выплата купона	КБ "МИА",1	Сумма купона зависит от \$.
31.01.2005	Окончание подачи заявок на offerту	ОАО "Мечел",1	
31.01.2005	Составление списка* для выплаты купона	Уралсвязьинформ,2	Дата выплаты-07.02.2005
31.01.2005	Начало подачи заявок на offerту	Росбанк,1	Окончание-04.02.2005
31.01.2005	Выплата купона	Волгоград,24008	Сумма выплат - 3.529 млн.руб.
31.01.2005	Составление списка* для выплаты купона	Новосибирск. обл.,25011	
31.01.2005	Выплата купона	Москва,27041	Сумма выплат - 504.1 млн.руб.
01.02.2005	Составление списка* для выплаты купона и погашения	МГТС,А3	Дата выплаты-08.02.2005
01.02.2005	Выплата купона	ОАО "Мечел",1	Сумма выплат-61.332 млн.руб.
01.02.2005	Оферта	ОАО "Мечел",1	Объем выпуска-1000 млн.руб. Цена выкупа-100%.
01.02.2005	Выплата купона	Акрон,1	Сумма выплат-20.12 млн.руб.
01.02.2005	Составление списка* для выплаты купона	Кристал Финанс,1	Дата выплаты-10.02.2005
01.02.2005	Выплата купона	АИЖК,2	Сумма выплат-83.178 млн.руб.
02.02.2005	Аукцион	Москва	ГО(В)З № 41 объем предложения 5.0 млрд.руб.
02.02.2005	Аукцион	Москва	ГО(В)З № 42 объем предложения 3.0 млрд.руб.
02.02.2005	Составление списка* для выплаты купона и погашения	Морион,3	Дата выплаты-09.02.2005
02.02.2005	Составление списка* для выплаты купона	Праймери Дон,1	Дата выплаты-11.02.2005

Календарь рынка облигаций

Дата	Событие	Субъект	Комментарий
02.02.2005	Выплата купона	Новосибирск. обл.,25011	Сумма выплат - 49.935 млн.руб.
02.02.2005	Выплата купона	Нижегор.область,25001	Сумма выплат - 29.42 млн.руб.
02.02.2005	купонная выплата	Центробанк	ОФЗ-АД-45002. Сумма выплат-275.264 млн.руб.
03.02.2005	Выплата купона	Алтайэнерго,1	Сумма выплат-26.926 млн.руб.
03.02.2005	Выплата купона	САТУРН Инвест,1	Сумма выплат-39.89 млн.руб.
03.02.2005	Оферта	САТУРН Инвест,1	Объем выпуска-500 млн.руб. Цена выкупа-100%.
03.02.2005	Составление списка* для выплаты купона	Пробизнесбанк,3	Дата выплаты-13.02.2005
03.02.2005	Составление списка* для выплаты купона	ЯНАО,24001	
03.02.2005	Составление списка* для выплаты купона	Чувашия,24002	
04.02.2005	Составление списка* для выплаты купона и погашения	МА "Внуково",1	Дата выплаты-11.02.2005
04.02.2005	Составление списка* для выплаты купона	Росбанк,1	Дата выплаты-12.02.2005
04.02.2005	Окончание подачи заявок на оферту	Росбанк,1	
04.02.2005	Составление списка* для выплаты купона	Москва,27042	
07.02.2005	Выплата купона	РС - Финанс,1	Сумма выплат-50 млн.руб.
07.02.2005	Составление списка* для выплаты купона	Салаватнефтеоргсинтез,1	Дата выплаты-13.02.2005
07.02.2005	Составление списка* для выплаты купона	Таттелеком,3	Дата выплаты-14.02.2005
07.02.2005	Составление списка* для выплаты купона и погашения	АК АПРОСА,9	Дата выплаты-17.02.2005
07.02.2005	Составление списка* для выплаты купона	НОМОС-Банк,6	Дата выплаты-17.02.2005
07.02.2005	Выплата купона	Уралсвязьинформ,2	Сумма выплат-43.151 млн.руб.
07.02.2005	Составление списка* для выплаты купона	ВИНАП-ИНВЕСТ,1	Дата выплаты-15.02.2005
07.02.2005	Начало подачи заявок на оферту	ИНТЕКО, 1	Окончание-11.02.2005
07.02.2005	Окончание подачи заявок на оферту	ЮТК,2	
07.02.2005	Составление списка* для выплаты купона	ММБ,1	Дата выплаты-15.02.2005
07.02.2005	Составление списка* для выплаты купона	АвтоВАЗ,2	Дата выплаты-16.02.2005
07.02.2005	Составление списка* для выплаты купона	Центр Телеком,4	Дата выплаты-16.02.2005
07.02.2005	Составление списка* для выплаты купона	Банк Спурт,1	Дата выплаты-17.02.2005
07.02.2005	Выплата купона	ЯНАО,24001	Сумма выплат - 99.81 млн.руб.
08.02.2005	Размещение	Газпром	Объем 5.0 млрд.руб. Срок обращения 1820 дней.
08.02.2005	Выплата купона и погашение	МГТС,А3	Сумма выплат-1084.767 млн.руб.
08.02.2005	Составление списка* для выплаты купона	ИНТЕКО, 1	Дата выплаты-17.02.2005
09.02.2005	Выплата купона и погашение	Морион,3	Сумма выплат-102.029 млн.руб.
09.02.2005	Начало подачи заявок на оферту	Красный Восток-Инвест,1	Окончание-11.02.2005
09.02.2005	Составление списка* для выплаты купона	САН Интербрю Финанс,1	Дата выплаты-15.02.2005
09.02.2005	Выплата купона	ЮТК,2	Сумма выплат-69.184 млн.руб.
09.02.2005	Оферта	ЮТК,2	Объем выпуска-1500 млн.руб. Цена выкупа-100%.
09.02.2005	Выплата купона	Центробанк	ОФЗ - ФД-27020. Сумма выплат-526.592 млн.руб.
10.02.2005	Составление списка* для выплаты купона	Криогенмаш,1	Дата выплаты-17.02.2005
10.02.2005	Составление списка* для выплаты купона	СУЭК,2	Дата выплаты-17.02.2005
10.02.2005	Начало подачи заявок на оферту	СУЭК,2	Окончание-16.02.2005
10.02.2005	Выплата купона	Кристал Финанс,1	Сумма выплат-29.918 млн.руб.
10.02.2005	Составление списка* для выплаты купона	Московская обл., 25003	
10.02.2005	Составление списка* для выплаты купона	Москва,27043	
11.02.2005	Выплата купона и погашение	МА "Внуково",1	Сумма выплат-167.2 млн.руб.
11.02.2005	Составление списка* для выплаты купона	Центральный телеграф,1	Дата выплаты-22.02.2005
11.02.2005	Окончание подачи заявок на оферту	ИНТЕКО, 1	
11.02.2005	Выплата купона	Праймери Дон,1	Сумма выплат-33.658 млн.руб.
11.02.2005	Окончание подачи заявок на оферту	Красный Восток-Инвест,1	
11.02.2005	Составление списка* для выплаты купона	Москва,25031	
14.02.2005	Выплата купона	Росбанк,1	Сумма выплат-149.058 млн.руб.
14.02.2005	Выплата купона	Салаватнефтеоргсинтез,1	Сумма выплат-24.066 млн.руб.
14.02.2005	Выплата купона	Пробизнесбанк,3	Сумма выплат-17.77 млн.руб.
14.02.2005	Составление списка* для выплаты купона	ВолгаТелеком,1	Дата выплаты-21.02.2005
14.02.2005	Оферта	Росбанк,1	Объем выпуска-3000 млн.руб. Цена выкупа-98.87%.
14.02.2005	Выплата купона	Таттелеком,3	Сумма выплат-18.75 млн.руб.
14.02.2005	Составление списка* для выплаты купона	Банк Русский Стандарт,3	Дата выплаты-23.02.2005
14.02.2005	Выплата купона	Чувашия,24002	Сумма выплат - 8.621 млн.руб.
14.02.2005	Выплата купона	Москва,27042	Сумма выплат - 126.05 млн.руб.
15.02.2005	Составление списка* для выплаты купона	Содбизнесбанк,1	Дата выплаты-22.02.2005
15.02.2005	Начало подачи заявок на оферту	Русский продукт,3	Окончание-28.02.2005
15.02.2005	Выплата купона	ВИНАП-ИНВЕСТ,1	Сумма выплат-30.516 млн.руб.
15.02.2005	Составление списка* для выплаты купона	Красный Восток-Инвест,1	Дата выплаты-24.02.2005
15.02.2005	Выплата купона	САН Интербрю Финанс,1	Сумма выплат-162.055 млн.руб.
15.02.2005	Выплата купона	ММБ,1	Сумма выплат-41.386 млн.руб.
15.02.2005	Составление списка* для выплаты купона	Главмосстрой-Финанс,2	Дата выплаты-24.02.2005
15.02.2005	Составление списка* для выплаты купона	Инком-Лада,1	Дата выплаты-24.02.2005
16.02.2005	Окончание подачи заявок на оферту	СУЭК,2	
16.02.2005	Выплата купона	АвтоВАЗ,2	Сумма выплат-168.735 млн.руб.

Календарь рынка облигаций

Дата	Событие	Субъект	Комментарий
16.02.2005	Составление списка* для выплаты купона	Башкирэнерго,2	Дата выплаты-24.02.2005
16.02.2005	Выплата купона	ЦентрТелеком,4	Сумма выплат-389.022 млн.руб.
16.02.2005	купонная выплата	Центробанк	ОФЗ - ФД-27022. Сумма выплат-424.846 млн.руб.
16.02.2005	купонная выплата	Центробанк	ОФЗ-АД-45001. Сумма выплат-942.545 млн.руб.
16.02.2005	купонная выплата	Центробанк	ОФЗ-АД-46002. Сумма выплат-3 400.700 млн.руб.
17.02.2005	Выплата купона и погашение	АК АЛРОСА,9	Объём выпуска-500 млн.руб.
17.02.2005	Выплата купона	НОМОС-Банк,6	Сумма выплат-40 млн.руб.
17.02.2005	Выплата купона	Криогенмаш,1	Сумма выплат-10.097 млн.руб.
17.02.2005	Составление списка* для выплаты купона	Русский продукт,3	Дата выплаты-02.03.2005
17.02.2005	Выплата купона	СУЭК,2	Сумма выплат-28.671 млн.руб.
17.02.2005	Оферта	СУЭК,2	Объём выпуска-1000 млн.руб. Цена выкупа-100%.
17.02.2005	Выплата купона	ИНТЕКО,1	Сумма выплат-65.52 млн.руб.
17.02.2005	Оферта	ИНТЕКО,1	Объём выпуска-1200 млн.руб. Цена выкупа-102%.
17.02.2005	Составление списка* для выплаты купона	ПК "Витязь",1	Дата выплаты-24.02.2005
17.02.2005	Начало подачи заявок на оферту	Пробизнесбанк,4	Окончание-28.02.2005
17.02.2005	Выплата купона	Банк Спурт,1	Сумма выплат-13.75 млн.руб.
17.02.2005	Составление списка держателей облигаций для выплаты купона и погашения	Москва - СЗ,25004	
17.02.2005	Выплата купона	Москва,27043	Сумма выплат - 126.05 млн.руб.
18.02.2005	Выплата купона	Московская обл.,25003	Сумма выплат - 220.6 млн.руб.
18.02.2005	Составление списка* для выплаты купона	Москва,25033	
18.02.2005	Составление списка* для выплаты купона	Москва,25032	
21.02.2005	Оферта	БФА,1	Объём выпуска-2000 млн.руб. Цена выкупа-100%.
21.02.2005	Выплата купона	ВолгаТелеком,1	Сумма выплат-37.808 млн.руб.
21.02.2005	Составление списка* для выплаты купона	Балтимор-Нева,1	Дата выплаты-02.03.2005
21.02.2005	Составление списка* для выплаты купона	Нижнекамскнефтехим,3	Дата выплаты-02.03.2005
21.02.2005	Составление списка* для выплаты купона	Тверская обл.,25002	
21.02.2005	Выплата купона	Москва,25031	Сумма выплат - 126.05 млн.руб.
21.02.2005	Составление списка* для выплаты купона	Москва,25034	
22.02.2005	Составление списка* для выплаты купона	Парижская коммуна,1	Дата выплаты-02.03.2005
22.02.2005	Выплата купона	Содбизнесбанк,1	Сумма выплат-18.698 млн.руб.
22.02.2005	Начало подачи заявок на оферту	Якутскэнерго,2	Окончание-24.02.2005
22.02.2005	Выплата купона	Центральный телеграф,1	Сумма выплат-19.945 млн.руб.
22.02.2005	Составление списка* для выплаты купона	Свердловэнерго,1	Дата выплаты-03.03.2005
23.02.2005	Составление списка* для выплаты купона	ВМЗ,1	Дата выплаты-02.03.2005
23.02.2005	Начало подачи заявок на оферту	Парнас-М,1	Окончание-13.03.2005
23.02.2005	Выплата купона	Банк Русский Стандарт,3	Сумма выплат-128.296 млн.руб.
23.02.2005	Составление списка* для выплаты купона	Хабаровский край,25004	
24.02.2005	Начало подачи заявок на оферту	Куйбышевгазот-инвест,1	Окончание-13.03.2005
24.02.2005	Составление списка* для выплаты купона	Якутскэнерго,2	Дата выплаты-03.03.2005
24.02.2005	Окончание подачи заявок на оферту	Якутскэнерго,2	
24.02.2005	Выплата купона	Красный Восток-Инвест,1	Сумма выплат-86.487 млн.руб.
24.02.2005	Оферта	Красный Восток-Инвест,1	Объём выпуска-1500 млн.руб. Цена выкупа-100%.
24.02.2005	Выплата купона	ПК "Витязь",1	Сумма выплат-2.244 млн.руб.
24.02.2005	Выплата купона	Башкирэнерго,2	Сумма выплат-26.652 млн.руб.
24.02.2005	Выплата купона	Главмосстрой-Финанс,2	Сумма выплат-70.556 млн.руб.
24.02.2005	Выплата купона	Инком-Лада,1	Сумма выплат-29.669 млн.руб.
24.02.2005	Выплата купона	Тверская обл.,25002	Сумма выплат - 42.13 млн.руб.
24.02.2005	Выплата купона и погашение	Москва - СЗ,25004	Сумма выплат - 1025.21 млн.руб.
24.02.2005	Составление списка* для выплаты купона	Новосибирск. обл.,25012	
25.02.2005	Составление списка* для выплаты купона	РОСИНТЕР,1	Дата выплаты-04.03.2005
25.02.2005	Составление списка* для выплаты купона	Мастер-Банк,1	Дата выплаты-08.03.2005
25.02.2005	Начало подачи заявок на оферту	АЦБК-Инвест,1	Окончание-10.03.2005
25.02.2005	Начало подачи заявок на оферту	Микоян. мяскокомбинат,1	Окончание-11.03.2005
25.02.2005	Составление списка* для выплаты купона	Москва,25024	
25.02.2005	Выплата купона	Москва,25032	Сумма выплат - 100.84 млн.руб.
28.02.2005	Составление списка* для выплаты купона	ОМЗ,4	Дата выплаты-03.03.2005
28.02.2005	Составление списка* для выплаты купона	ИС-лизинг,1	Дата выплаты-02.03.2005
28.02.2005	Окончание подачи заявок на оферту	Русский продукт,3	
28.02.2005	Окончание подачи заявок на оферту	Пробизнесбанк,4	
28.02.2005	Составление списка* для выплаты купона	Россельхозбанк,1	Дата выплаты-09.03.2005
28.02.2005	Выплата купона	Хабаровский край,25004	Сумма выплат - 9.897 млн.руб.
28.02.2005	Выплата купона	Москва,25033	Сумма выплат - 100.84 млн.руб.
28.02.2005	Составление списка* для выплаты купона	Красноярский край,25001	
28.02.2005	Составление списка* для выплаты купона	Новосибирск,31002	
28.02.2005	Выплата купона	Москва,25034	Сумма выплат - 100.84 млн.руб.
01.03.2005	Составление списка* для выплаты купона	ЭФКО,1	Дата выплаты-08.03.2005

Календарь рынка облигаций

Дата	Событие	Субъект	Комментарий
01.03.2005	Составление списка* для выплаты купона	АЦБК-Инвест,1	Дата выплаты-10.03.2005
01.03.2005	Составление списка* для выплаты купона	АК "Самара",1	Дата выплаты-10.03.2005
01.03.2005	Начало подачи заявок на оферту	АК "Самара",1	Окончание-03.03.2005
01.03.2005	Составление списка* для выплаты купона	Пробизнесбанк,4	Дата выплаты-10.03.2005
01.03.2005	Составление списка* для выплаты купона	Хлебзавод 28,3	Дата выплаты-10.03.2005
01.03.2005	Составление списка* для выплаты купона	Иркутская обл.,24002	
02.03.2005	Составление списка* для выплаты купона и погашения	Кремний,1в2т	Дата выплаты-14.03.2005
02.03.2005	Выплата купона	Парижская коммуна,1	Сумма выплат-11.967 млн.руб.
02.03.2005	Выплата купона	ВМЗ,1	Сумма выплат-74.795 млн.руб.
02.03.2005	Выплата купона	Русский продукт,3	Сумма купона зависит от \$.
02.03.2005	Оферта	Русский продукт,3	Объем выпуска-350 млн.руб. Цена выкупа-100%.
02.03.2005	Выплата купона	Балтимор-Нева,1	Сумма выплат-20.164 млн.руб.
02.03.2005	Выплата купона	Нижекамскнефтехим,3	Сумма выплат-47.37 млн.руб.
02.03.2005	Выплата купона	Москва,25024	Сумма выплат - 110.97 млн.руб.
03.03.2005	Выплата купона	ОМЗ,4	Сумма выплат-58.34 млн.руб.
03.03.2005	Выплата купона	Якутскэнерго,2	Сумма выплат-31.912 млн.руб.
03.03.2005	Оферта	Якутскэнерго,2	Объем выпуска-400 млн.руб. Цена выкупа-100%.
03.03.2005	Окончание подачи заявок на оферту	АК "Самара",1	
03.03.2005	Выплата купона	Свердловэнерго, 1	Сумма выплат-28.671 млн.руб.
03.03.2005	Выплата купона	Новосибирск. обл.,25012	Сумма выплат - 66.32 млн.руб.
04.03.2005	Выплата купона	РОСИНТЕР,1	Сумма выплат-13.089 млн.руб.
04.03.2005	Составление списка* для выплаты купона	Промэксимбанк,1	Дата выплаты-15.03.2005
04.03.2005	Составление списка* для выплаты купона	Русский текстиль,1	Дата выплаты-15.03.2005
04.03.2005	Составление списка* для выплаты купона	АПК PROвиант,1	Дата выплаты-10.03.2005
04.03.2005	Составление списка* для выплаты купона и погашения	Москва,25026	
07.03.2005	Составление списка* для выплаты купона	Башкирэнерго,1	Дата выплаты-12.03.2005
07.03.2005	Составление списка* для выплаты купона	РУСАЛ Финансы, 1	Дата выплаты-12.03.2005
07.03.2005	Составление списка* для выплаты купона и погашения	РусЛАД,1	Дата выплаты-15.03.2005
07.03.2005	Составление списка* для выплаты купона	Ижмаш-Авто,1	Дата выплаты-16.03.2005
07.03.2005	Начало подачи заявок на оферту	Елисейев Палас,1	Окончание-15.03.2005
07.03.2005	Выплата купона	Красноярский край,25001	Сумма выплат - 38.94 млн.руб.
07.03.2005	Составление списка* для выплаты купона	Барнаул,31001	
07.03.2005	Составление списка* для выплаты купона	Пермь,31001	
07.03.2005	Составление списка* для выплаты купона	Воронежская обл.,31001	
08.03.2005	Начало подачи заявок на оферту	Илим Папл Финанс,1	Окончание-11.03.2005
08.03.2005	Выплата купона	Мастер-Банк,1	Сумма выплат-17.452 млн.руб.
08.03.2005	Выплата купона	ЭФКО,1	Сумма выплат-61.83 млн.руб.
08.03.2005	Составление списка* для выплаты купона	Волжский абраз. з-д,1	Дата выплаты-17.03.2005
08.03.2005	Выплата купона	Иркутская обл.,24002	Сумма выплат - 22.44 млн.руб.
08.03.2005	Составление списка* для выплаты купона	Башкирия,25004	
08.03.2005	Выплата купона	Новосибирск,31002	Сумма выплат - 48.615 млн.руб.
09.03.2005	Составление списка* для выплаты купона	Инкор-Финанс,1в1т	Дата выплаты-15.03.2005
09.03.2005	Составление списка* для выплаты купона	МА "Внуково",2	Дата выплаты-16.03.2005
09.03.2005	Составление списка* для выплаты купона	Волга,1	Дата выплаты-15.03.2005
09.03.2005	Составление списка* для выплаты купона	ЦентрТелеком,3	Дата выплаты-18.03.2005
09.03.2005	Составление списка* для выплаты купона	ЮТК,1	Дата выплаты-17.03.2005
09.03.2005	Начало подачи заявок на оферту	СУ-155 Капитал,1	Окончание-22.03.2005
09.03.2005	Выплата купона	Россельхозбанк,1	Сумма выплат-67.314 млн.руб.
10.03.2005	Составление списка* для выплаты купона	Петрокоммерц,1	Дата выплаты-17.03.2005
10.03.2005	Составление списка* для выплаты купона	Куйбышеввазот-инвест,1	Дата выплаты-17.03.2005
10.03.2005	Начало подачи заявок на оферту	Банк Зенит,1	Окончание-18.03.2005
10.03.2005	Выплата купона	АЦБК-Инвест,1	Сумма выплат-18.636 млн.руб.
10.03.2005	Окончание подачи заявок на оферту	АЦБК-Инвест,1	
10.03.2005	Составление списка* для выплаты купона	Микоян. мясокомбинат,1	Дата выплаты-19.03.2005
10.03.2005	Выплата купона	АК "Самара",1	Сумма выплат-27.923 млн.руб.
10.03.2005	Оферта	АК "Самара",1	Объем выпуска-350 млн.руб. Цена выкупа-100%.
10.03.2005	Выплата купона	АПК PROвиант,1	Сумма выплат-31.364 млн.руб.
10.03.2005	Выплата купона	Пробизнесбанк,4	Сумма выплат-26.029 млн.руб.
10.03.2005	Оферта	Пробизнесбанк,4	Объем выпуска-800 млн.руб. Цена выкупа-100%.
10.03.2005	Выплата купона	Хлебзавод 28,3	Сумма выплат-2.992 млн.руб.
10.03.2005	Выплата купона	Московская обл.,25002	Сумма выплат - 42.85 млн.руб.

* держателей облигаций

Группа компаний "РЕГИОН"

Группа компаний "РЕГИОН" объединяет динамично развивающиеся компании, оказывающие в совокупности целый спектр услуг на рынке ценных бумаг, в числе которых услуги в сфере брокерской (ООО "БК РЕГИОН"), депозитарной деятельности (ЗАО "ДК РЕГИОН"), доверительного управления ценными бумагами, управления инвестиционными фондами, паевыми инвестиционными фондами и негосударственными пенсионными фондами (ЗАО "РЕГИОН ЭСМ"), а также услуги финансового консультанта на рынке ценных бумаг (ЗАО "РЕГИОН ФК"). Компании группы обладают всеми необходимыми лицензиями для осуществления соответствующих видов деятельности. Профессионализм сотрудников компаний группы подтвержден рейтингами НАУФОР (АА - высокая степень надежности), журнала "Деньги", а также многочисленными опросами участников рынка ценных бумаг, проводимых информационными агентствами АК&М и РосБизнесКонсалтинг, по результатам которых Компания устойчиво занимает ведущие места. Основные причины наших успехов кроются в четком понимании тенденций рынка и чутком отношении к интересам наших клиентов. Если Вам потребуется какая-либо помощь, либо Вы захотите более подробно узнать о спектре оказываемых нами услуг, пожалуйста, свяжитесь с нами.

Многоканальный телефон: (095) 777-29-64 Факс: (095) 975-24-48

Web-site: www.regiongroup.ru

Операции с векселями

Сергей Гуминский (доб.433), Павел Голышев (доб.303), Виктория Скрыпник (доб.301), Елена Шехурдина (доб.463), Новикова Валентина (доб.543)
e-mail: diling@regnm.ru

Операции с облигациями

Петр Костиков (доб.471)
e-mail: diling@regnm.ru

Операции с акциями

Марина Муминова (доб.157) и (095) 264-43-72 (прямой), Маргарита Петрова (доб.333)
e-mail: broker@regnm.ru

Клиентское обслуживание на рынке ценных бумаг

Алексей Яшин (доб.503)
e-mail: broker@regnm.ru

Организация программ долгового финансирования

Константин Ковалев (доб.547)
e-mail: kovalev@regnm.ru

Доверительное управление

Игорь Куртепов (доб.121)
e-mail: andrey@regnm.ru

Аналитические исследования

Анатолий Ходоровский (доб.538), Александр Ермак (доб.405), Евгений Шаго (доб.336),
Константин Гуляев (доб.144), Валерий Вайсберг (доб.143)
e-mail: analit@regnm.ru

Страницы компании в информационной системе REUTERS: <REGION>

Данный обзор носит исключительно информационный характер и не может рассматриваться как предложение к заключению сделок с компаниями группы "РЕГИОН". Мы не претендуем на полноту и точность изложенной информации. Наши клиенты могут иметь позицию или какой-либо иной интерес в любой сделке прямо или косвенно упомянутой в тексте настоящего обзора. РЕГИОН не несет ответственности за любой прямой или косвенный ущерб, наступивший в результате использования информации, изложенной в настоящем обзоре. Любые операции с ценными бумагами, упоминаемыми в настоящем обзоре, могут быть связаны со значительным риском.