

16 июня 2006 года

www.alfabank.ru

Страницы котировок в Reuters:

Еврооблигации, ОБВЗ <ALFM>

Основные индикаторы

		% Изм.			% Изм.
Доходность 10-летних КО США, %	5.09	3.2	Официальный курс ЦБР, руб/\$	27.04	-0.19%
Доходность 30-летних КО США, %	5.14	4.4	Валютный курс, \$/евро	1.26	-0.10%
Цена на нефть Brent spot, \$/брл	66.42	0.17%	PTC	1 344.27	5.48%
Цена на нефть Brent (3 мес), \$/брл	70.21	0.75%	DJIA	11 015.19	1.83%
Цена на нефть Urals, \$/брл	62.46	-0.16%	S&P 500	1 256.16	2.12%

Прогнозы по рынку:

Внешний долг РФ

Сегодня рынок будет менее активен на фоне отсутствия ключевых новостей. Спред Россия-30 к 10-летним КО США составил 126 б.п. и сегодня может продолжить сужение.

Опубликованное вчера коммюнике по поводу досрочного погашения внешнего долга России не принесло сюрпризов, переговоры продолжатся.

Рублевый долговой рынок

Настрой инвесторов остается негативным. На фоне низкого спроса и подготовки участников рынка к летнему затишью, размещение облигаций на следующей неделе на сумму 21 млрд руб может вызвать проблемы у эмитентов.

Новости и ключевые события:

Международные

- ✓ Нетто-покупки американских ценных бумаг нерезидентами в апреле снизились на \$23 млрд

Российские

- ✓ Золотовалютные резервы РФ за период со 2 по 9 июня возросли на \$900 млн до \$247,9 млрд – ЦБР
- ✓ Уральский завод прецизионных сплавов полностью разместил облигации на 1,5 млрд руб под 12,36% годовых к 2-летней оферте
- ✓ ООО "МЕТАР Финанс" полностью разместило облигации на 500 млн руб под 13,37% годовых к 2-летней оферте
- ✓ ООО "АиФ – МедиаПресса – финанс" начнет 21 июня размещение облигаций объемом 1,5 млрд руб
- ✓ Минфин зарегистрировал Условия эмиссии и обращения облигаций Красноярского края 2006 г общим объемом 5 млрд руб
- ✓ Свенска Хандельсбанкен намерен в августе-сентябре разместить рублевые облигации на сумму, эквивалентную 200 млн евро
- ✓ **КОРПОРАТИВНЫЕ НОВОСТИ**

Отдел продаж:

Тел: (7 495) 786-48-92, 788-67-17 Игорь Панков Факс: (7 495) 788-67-17; Тел: (7 495) 788-74-05 Олег Артеменко

Исследовательский отдел:

Тел: (7 495) 785-96-78 Екатерина Леонова (корпоративные облигации) e-mail: ELeonova@alfabank.ru;
Тел: (7 495) 783-50-29 Марина Власенко (ГКО-ОФЗ и еврооблигации) e-mail: MVlasenko@alfabank.ru
Тел: (7 495) 929-91-91 Татьяна Черникова (валютный рынок) e-mail: Tchernikova@alfabank.ru

Денежные потоки

Валютный рынок

Курсы валют и объемы торгов		Изм.
Официальный курс доллара ЦБ	27.037	↓ -0.19%
Курс доллара today	27.035	↓ -0.18%
Объем торгов today (ETC), млн \$	912	
Курс доллара tomorrow	27.037	↓ -0.19%
Объем торгов tomorrow (ETC), млн \$	1 277	
Курс евро today	34.126	↑ 0.16%
Объем торгов today (ETC), млн €	17.0	
Курс евро tomorrow	34.118	↑ 0.09%
Объем торгов tomorrow (ETC), млн €	2.8	

Денежный рынок

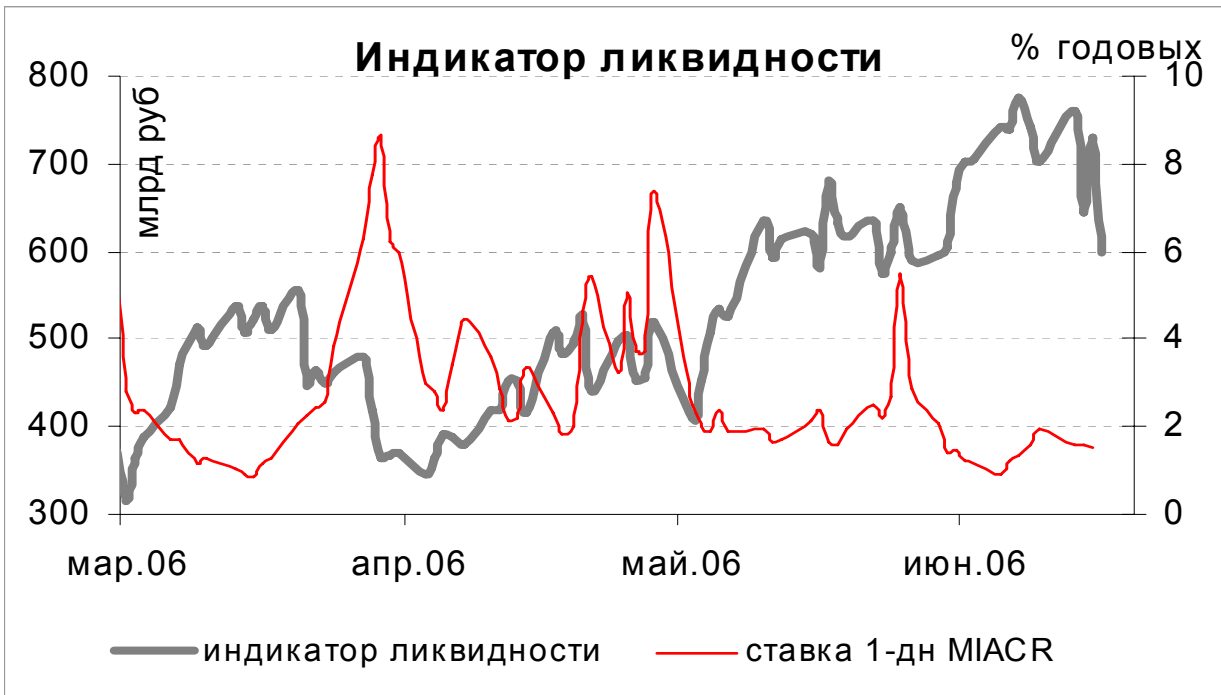
Ставки по рублевым кредитам		Пред
MIACR на 1 день	1.55	↓ 1.57
MIBID на 1 день	1.12	↓ 1.12
MIBOR на 1 день	2.32	↓ 2.34
Средства на депозитах ЦБР, млрд руб	227.7	↓ 258.3
Остатки на корсчетах, млрд руб	352.8	↓ 367.8
Операции ЦБ на денежном рынке		Пред
Средневзв ставка на деп.аук на 3 мес	4.48	↑ 4.43
Средневзв ставка на деп.аук на 2 нед	2.57	↑ 2.50
Объем спроса на ОБР	89 008	↑ 5 627
Объем размещения ОБР	82 198	↑ 1 685
Ставка отсечения на аукционе ОБР	5.10	↑ 4.55
Средневзв ставка на аукционе ОБР	5.03	↑ 4.53

Рынки рублевых облигаций

Рынок ГКО-ОФЗ		Пред
Средневзвешенная доходность ОФЗ	6.88	↓ 6.88
Объем торгов, млн руб	80 453	↑ 10 074
Зарезервировано для торгов, млрд руб	4.0	↑ 0.0
Доразмещения Минфина, млн руб	0	↓ 8 998.0
Рынок корпоративных облигаций		Пред
Объем торгов, млн руб	651	↓ 1 316
Средневзвешенная доходность по рынку	9.37	↑ 8.92
Рынок субфедеральных облигаций		Пред
Объем торгов, млн руб	85.6	↓ 375.5

Денежные потоки сегодня

	млн руб
Выплаты по корпоративным облигациям	3 965
Выплаты по субфедеральным облигациям	279
Сальдо операций ЦБ с банками	17 300
ИТОГО	21 544



Источник: расчеты Альфа-Банка

Основные новости

Уральский завод прецизионных сплавов полностью разместил облигации на 1,5 млрд руб под 12,36% годовых к 2-летней оферте

Ставка купона на срок до оферты установлена по итогам конкурса в размере 12,0% годовых. В ходе аукциона размещена большая часть выпуска облигаций, доразмещение бумаг прошло в ходе вечерней сессии.

Срок обращения выпуска – 4 года с полугодовой выплатой купонного дохода и 2-летней офертой на выкуп облигаций по номиналу. Организатор займа: Альфа-Банк.

ООО "МЕТАР Финанс" полностью разместило облигации на 500 млн руб под 13,37% годовых к 2-летней оферте

Ставка купона на срок до оферты установлена по итогам конкурса в размере 12,95% годовых. Срок обращения выпуска – 4 года с полугодовой выплатой купонного дохода и 2-летней офертой на выкуп облигаций по номиналу. Организатор займа: ИК Ист Кэпитал.

ООО "АиФ – МедиаПресса – финанс" начнет 21 июня размещение облигаций объемом 1,5 млрд руб

Срок обращения облигаций - 3 года. Организатор займа: Промсвязьбанк.

Минфин зарегистрировал Условия эмиссии и обращения облигаций Красноярского края 2006 г общим объемом 5 млрд руб

Размещение облигаций запланировано на осень 2006 г. Срок обращения выпуска составит 4-5 лет с амортизацией основной суммы долга. Генеральный агент выпуска: Росбанк.

КОРПОРАТИВНЫЕ НОВОСТИ:

- ФСФР зарегистрировала три выпуска облигаций САН Интербрю Финанс на общую сумму 11 млрд руб
- ФСФР зарегистрировала 5-ый выпуск облигаций ЦентрТелекома на 3 млрд руб
- ФСФР зарегистрировала облигации ОАО "Лебедянский" на 2,3 млрд руб
- ФСФР зарегистрировала 5-й выпуск облигаций РТК-Лизинг на 2,25 млрд руб
- ФСФР зарегистрировала облигации РЕСО-Лизинг-Финанс на 2 млрд руб
- ФСФР зарегистрировала Отчет об итогах выпуска облигаций Инпром-3
- ФБ ММВБ начинает с 16 июня вторичные торги облигациями АрнестФинанс и ЦентрТелеграф-3

Внешний долг РФ

На внешнедолговом рынке продолжалось снижение цен на фоне роста фондовых индексов (DOW+1,8%, Mexico BOLSA +6,7%, PTC +5,5%). Данные по промпроизводству в США продемонстрировали снижение производства в мае на 0,1% против ожидавшегося роста на 0,2% (в апреле рост составил 0,8%). Данные свидетельствовали о том, что замедление экономического роста все же может активизироваться, сделав невозможным дальнейшее повышение ставки ФРС. В результате настроение на фондовом рынке стало налаживаться. Участники рынка, предпочитавшие пересидеть в безрисковых активах, начали перевложение в акции

В результате доходность 10-летних КО США возросла почти до 5,1% годовых, что подкреплялось вышедшими данными по нетто-покупкам американских ценных бумаг нерезидентами (сумма вложений неожиданно снизилась до \$46,7 млрд с \$69,8 млрд, ожидалось \$60 млрд) и первичным обращениям за пособиями по безработице, которые показали снижение количества обращений до 295 тыс чел с 302 тыс чел (ожидался рост числа безработных до 320 тыс чел).

Сегодня рынок будет менее активен на фоне отсутствия ключевых новостей: в США выйдут только данные по балансу текущего счета в 1 квартале 2006 г и индекс доверия, рассчитываемый университетом Мичигана. Спред Россия-30 к 10-летним КО США составил 126 б.п. и сегодня может продолжить сужение.

Опубликованное вчера коммюнике по поводу досрочного погашения внешнего долга России не принесло сюрпризов, переговоры продолжатся.

Рынок рублевых корпоративных облигаций

Вчера на рынке негосударственных заимствований наблюдалась консолидация цен на фоне снизившейся активности торгов. Биржевой оборот сократился в 2,3 раза до 736 млн руб. Сделки были сосредоточены, преимущественно, в облигациях 3-го эшелона. Кроме того, отмечался повышенный спрос на облигации ЮТК (+0,3-0,5%).

Инвесторы ждут сигналов с внешних рынков для определения дальнейших действий. В случае отсутствия таких сигналов, внимание участников рынка переместится на первичный рынок, где на следующей неделе состоятся размещения 11 эмитентов общим объемом 21 млрд руб. Размещения будут затруднены как в целом негативным настроением инвесторов, так и их нежеланием наращивать позиции накануне периода летнего затишья. Выход облигаций на вторичный рынок придется на период максимально низкой ликвидности рынка.

Илл. 1. Выпуски рублевых корпоративных облигаций с наибольшим объемом сделок

Эмитент	Объем в обращении, млн руб	Дата погаш-я	Дюрация до погаш-я	Дата oferty	Дюрация до oferty	Ставка купона	Дата очередного купона	Средняя цена	Изм-е ср. цены, %	Дох-ть к оферте, %	Дох-ть к погашению, %	Оборот, млн руб
ВолшКрай	500	02.12.08	--	05.12.06	0.47	11.75%	05.12.06	100.00	0.00	12.08	--	173.00
ДИКСИ	3 000	17.03.11	3.87	--	--	9.25%	21.09.06	99.40	-0.35	--	9.62	44.84
ИскЦемент-2	500	05.11.08	--	07.11.07	1.29	12.50%	09.08.06	100.10	0.10	13.00	--	17.26
МАКСИ Групп	3 000	12.03.09	--	17.09.07	1.17	11.25%	14.09.06	98.65	0.06	12.80	--	12.25
СибТел-5	3 000	25.04.08	1.74	--	--	9.20%	27.10.06	101.56	-0.04	--	8.44	30.52
УБРИР	500	05.07.06	0.05	--	--	12.50%	05.07.06	100.07	-0.03	--	11.18	23.27
УрСви-6	3 000	18.07.06	0.09	--	--	14.25%	18.07.06	100.60	0.04	--	7.39	12.58
ЮТК	1 500	14.09.06	0.25	--	--	14.24%	14.09.06	101.62	0.44	--	7.57	18.40
ЮТК-4	5 000	09.12.09	2.01	--	--	10.50%	13.09.06	101.52	0.27	--	9.69	16.77
ЦентрТел-4	5 622	21.08.09	2.62	16.11.06	0.41	13.80%	19.08.06	113.20	-0.06	-14.71	9.13	12.45

Источник: ММВБ, расчеты Альфа-Банка

Альфа-Банк принимал участие в следующих выпусках корпоративных облигаций:

ТНК-5: андеррайтер, маркет-мейкер, оферент. АМТЕЛ-1, БашкирЭнерго-2, ИжАвто, Инпром-2, КуйбышевАзот, МЕЧЕЛ ТД, РЕСТОРАНТС-2, -3, РуссНефть, СибТел-1, УдмуртНП, ЮСКК: организатор, андеррайтер и платежный агент. АЛФИН-1,2: организатор, андеррайтер, платежный агент и оферент. Волга: организатор. АвтоВАЗ-2, -3, ГлавМосстрой-1, ИТЕРА, ОМЗ-4, Перекресток, СУ-155: со-организатор. Главмосстрой-2, Дикси, СвердловЭнерго, ЮТК-2: со-андеррайтер.

Илл. 2. Динамика российских суверенных и субфедеральных еврооблигаций

	Дата погашения	Дюрация, лет	Дата ближайшего купона	Ставка купона	Цена закрытия	Изм,%	Доход к погашению	Текущая доход-ть	Спред по дюрации	Изм спреда	М. дюрация	DV01	Объем выпуска, млн	Валюта	Рейтинги, S&P/Moody's/Fitch
Суверенные															
Евро-07	26.06.07	0.95	26.06.06	10.000%	103.850	-0.14%	6.04%	9.63%	88	13.4	0.93	0.10	2400	USD	BBB-/Baa2/BBB
Евро-10	31.03.10	1.97	30.09.06	8.250%	104.125	-0.18%	6.00%	7.92%	86	17.9	1.98	0.21	2826	USD	BBB-/Baa2/BBB
Евро-18	24.07.18	7.51	24.07.06	11.000%	138.188	0.00%	6.41%	7.96%	132	-3.0	7.29	1.04	3467	USD	BBB-/Baa2/BBB
Евро-28	24.06.28	10.18	24.06.06	12.750%	170.000	-0.30%	6.65%	7.50%	154	-0.2	9.87	1.74	2500	USD	BBB-/Baa2/BBB
Евро-30	31.03.30	7.69	30.09.06	5.000%	106.688	-0.18%	6.36%	4.69%	126	-0.6	7.24	0.78	20310	USD	BBB-/Baa2/BBB
ОВВЗ															
Минфин 5	14.05.08	1.87	14.05.07	3.000%	94.438	-0.13%	6.21%	3.18%	107	6.8	1.77	0.62	2707	USD	BB+/Ba2/NA
Минфин 7	14.05.11	4.59	14.05.07	3.000%	86.750	0.00%	6.23%	3.46%	116	-2.0	4.34	0.75	1750	USD	BB+/Ba1/NA
Минфин 8	14.11.07	0.88	14.11.06	3.000%	97.250	-0.06%	6.26%	3.08%	110	10.2	0.83	0.08	1322	USD	BB+/Ba2/NA
Aries															
Aries 2007	25.10.07		25.10.06	6.378%	103.750	0.00%		6.15%					2000	EUR	BBB-/Ba2/NA
Aries 2009	25.10.09	2.96	25.10.06	7.750%	110.480	-0.07%	4.31%	7.01%	79	-2.1	2.85	0.33	1000	EUR	BBB-/Ba2/NA
Aries 2014	25.10.14	6.11	25.10.06	9.600%	122.250	-0.29%	6.15%	7.85%	107	1.9	5.94	0.73	2436	USD	BBB-/Ba2/NA
Субфедеральные															
Москва-11	12.10.11	4.51	12.10.06	6.450%	107.300	-0.21%	4.85%	6.01%	118	-0.7	4.31	0.48	374	EUR	BB+/Baa2/BBB-

Источник: Reuters, расчеты Альфа-Банка

Илл. 3. Динамика российских банковских еврооблигаций

	Дата погашения	Дюрация, лет	Дата ближайшего купона	Ставка купона	Цена закрытия	Изм,%	Доход к погашению	Текущая доход-ть	Спред по дюрации	Изм спреда	Сред к еврооблига-циям РФ	DV01	Объем выпуска, млн	Валюта	Рейтинг, S&P/Moody's/Fitch
Альфа-Банк-07	09.02.07	0.62	09.08.06	7.750%	100.390	0.01%	7.09%	7.72%	192	-2.0	104	0.06	150	USD	BB-/Ba2/NA
Альфа-Банк-08	02.07.08	1.85	02.07.06	7.750%	100.250	-0.15%	7.61%	7.73%	247	6.1	161	0.19	250	USD	BB-/Ba2/NA
Альфа-Банк-11	15.03.11	4.09	15.09.06	6.746%	100.000	0.00%	6.75%	6.75%	167	-2.5	59	0.40	350	USD	NA/Baa3/NA
Альфа-Банк-15*	09.12.15	6.63	09.12.06	8.625%	99.380	-0.12%	8.72%	8.68%	363	-0.9	237	0.63	225	USD	NA/Baa3/NA
Банк Москвы-09	28.09.09	2.90	28.09.06	8.000%	102.170	-0.08%	7.24%	7.83%	214	0.4	118	0.29	250	USD	NA/Baa1/BB+
Банк Москвы-10	26.11.10	3.84	26.11.06	7.375%	100.170	-0.08%	7.33%	7.36%	225	-0.3	121	0.37	300	USD	NA/Baa1/BB+
Внешторгбанк-07	30.07.07		30.07.06	8.296%	102.410	0.00%		8.10%					300	USD	BBB-/A2/BBB-
Внешторгбанк-08	11.12.08	2.32	11.12.06	6.875%	100.850	-0.05%	6.50%	6.82%	137	-0.0	48	0.23	550	USD	BBB-/A2/BBB-
Внешторгбанк-11	12.10.11	4.43	12.10.06	7.500%	103.220	-0.09%	6.91%	7.27%	184	-0.9	76	7.01	450	USD	BBB-/A2/BBB-
Внешторгбанк-15*	04.02.15	3.21	04.08.06	6.315%	98.210	-0.10%	6.88%	6.43%	179	0.9	80	19.03	750	USD	BB-/Baa1/BB+
Внешторгбанк-35*	02.07.35	6.78	02.07.06	6.250%	95.860	0.01%	6.87%	6.52%	178	-3.0	24	37.62	1000	USD	BB-/Baa1/BB+
Газпромбанк-08	30.10.08	2.19	30.10.06	7.250%	101.500	0.00%	6.55%	7.14%	142	-2.2	53	0.22	1050	USD	B+/Baa1/NA
Газпромбанк-15	23.09.15	6.91	23.09.06	6.500%	93.840	0.13%	7.43%	6.93%	743	-1.9	83	0.63	1000	USD	B+/Baa1/NA
Импэксбанк	29.06.07	0.96	29.06.06	9.000%	102.300	-0.05%	6.64%	8.80%	148	3.8	60	0.10	100	USD	CCC+/NA/NA
МБРР	03.03.08	1.58	03.09.06	8.625%	102.210	-0.07%	7.21%	8.44%	206	2.6	120	0.16	150	USD	NA/B1/B
МДМ-Банк-06	23.09.06	0.26	23.09.06	9.375%	100.380	0.00%	7.70%	9.34%	284	3.1	164	0.03	200	USD	B+/Ba2/B+
МосНарБанк-07	05.10.07	1.23	05.07.06	7.196%	101.440	0.00%	6.03%	7.09%	87	4.2	0	0.12	200	USD	NA/Baa3/BBB-
МосНарБанк-08	30.06.08	1.92	30.06.06	4.375%	96.230	0.03%	6.39%	4.55%	124	-3.5	39	0.18	150	USD	NA/Baa3/BBB-
НИКойл	19.03.07	0.73	19.09.06	9.000%	100.630	-0.04%	8.08%	8.94%	292	5.0	346	0.07	150	USD	NA/NA/B
НОМОС-банк	13.02.07	0.63	13.08.06	9.125%	100.670	0.00%	8.01%	9.06%	285	-0.5	196	0.06	125	USD	NA/B1/B
Петрокоммерц	09.02.07	0.61	09.08.06	9.000%	101.130	0.00%	7.13%	8.90%	196	-0.8	108	0.06	120	USD	B/Ba3/NA
Промстройбанк-08	29.07.08	1.95	29.07.06	6.875%	99.790	-0.08%	6.98%	6.89%	698	4.2	98	0.19	300	USD	
Промстройбанк-15	29.09.15	3.76	29.09.06	6.200%	95.450	-0.15%	7.46%	6.50%	746	4.1	132	38.37	400	USD	
Промсвязьбанк-06	27.10.06	0.35	27.10.06	10.250%	100.990	-0.09%	9.70%	10.15%	471	8.0	364	8.55	200	USD	B/B1/B
Промсвязьбанк-10	04.10.10	3.56	04.10.06	8.500%	98.500	-0.30%	8.83%	8.63%	375	4.3	289	-2.48	200	USD	B/B1/B
Росбанк-09	24.09.09	2.55	24.06.06	9.750%	104.080	-0.16%	8.20%	9.37%	309	0.0	216	0.18	300	USD	NA/Ba3/B+
Русский стандарт-07	14.04.07	0.80	14.10.06	8.750%	100.750	-0.06%	7.76%	8.68%	260	6.9	172	0.08	300	USD	B/Ba3/NA
Русский стандарт-07(2)	28.09.07	1.22	28.09.06	7.800%	99.740	-0.11%	8.00%	7.82%	285	8.3	198	0.12	300	USD	B/Ba3/NA
Сбербанк	24.10.06		24.07.06	7.146%	100.200	0.00%		7.13%					1000	USD	NA/A2/BBB
Сбербанк-15*	11.02.15	3.24	11.08.06	6.230%	99.740	-0.11%	6.31%	6.25%	122	1.1	23	3.29	1000	USD	NA/A3/BB+
Уралсиб	06.07.06		06.07.06	8.875%	101.500	0.00%		8.74%					140	USD	B/NA/B
ХК&Ф-08-1	04.02.08	1.50	04.08.06	9.125%	100.580	-0.10%	8.72%	9.07%	357	5.2	270	0.15	150	USD	B-/Ba3/NA
ХК&Ф-08-2	30.06.08	1.83	30.06.06	8.625%	99.400	-0.10%	8.95%	8.68%	381	3.6	296	0.18	275	USD	B-/Ba3/NA

Источник: Reuters, Bloomberg, расчеты Альфа-Банка

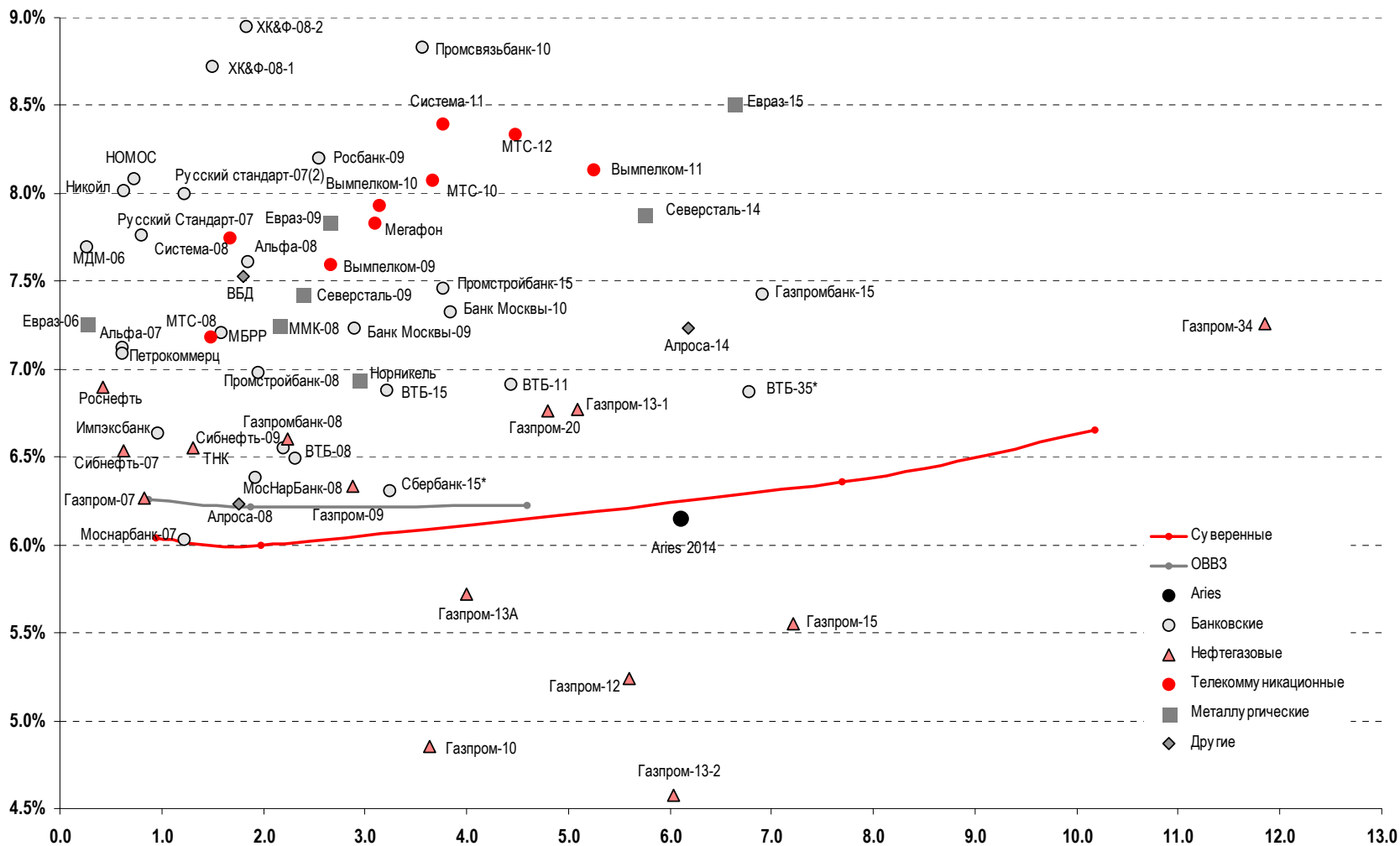
- * - доходность и дюрация рассчитываются к дате исполнения опциона на покупку

Илл. 4. Динамика российских корпоративных еврооблигаций в разбивке по секторам

	Дата погашения	Дюрация, лет	Дата ближайшего купона	Ставка купона	Цена закрытия	Изм,%	Доход к погашению	Текущая доход-ть	Спред по дюрации	Изм спреда	Спред к еврооблигациям РФ	DV01	Объем выпуска, млн	Валюта	Рейтинг, S&P/Moody's/Fitch
Нефтегазовые															
Газпром-07	25.04.07	0.83	25.10.06	9.125%	102.310	-0.07%	6.26%	8.9%	110	7.1	22	0.08	500	USD	BB-/Baa2/BB
Газпром-09	21.10.09	2.89	21.10.06	10.500%	112.340	-0.03%	6.33%	9.3%	124	-1.7	28	0.32	700	USD	BB-/Baa2/BB
Газпром-10	27.09.10	3.64	27.09.06	7.800%	111.100	-0.17%	4.85%	7.0%	126	-0.3		0.41	1 000	EUR	BB-/Baa2/BB
Газпром-12	09.12.12	5.60	09.12.06	4.560%	96.330	-0.26%	5.24%	4.7%	145	-0.5		0.53	1 000	EUR	BB-/Baa2/BB
Газпром-13-1	01.03.13	5.09	01.09.06	9.625%	115.160	-0.08%	6.77%	8.4%	169	-1.1	58	0.58	1 750	USD	BB-/Baa2/BB
Газпром-13-2	22.07.13	6.03	22.07.06	4.505%	99.570	0.00%	4.58%	4.5%	-51	-2.7		0.60	1 222	USD	BB-/Baa2/BB
Газпром-13А	22.07.13	3.99	22.07.06	5.625%	97.600	-0.15%	5.72%	5.8%	64	3.3	-40	0.26	647	USD	BB-/Baa2/BB
Газпром-15	01.06.15	7.21	01.06.07	5.875%	102.210	-0.07%	5.55%	5.7%	46	-1.9		0.70	1 000	EUR	BB-/Baa2/BB
Газпром-20	01.02.20	4.80	01.08.06	7.201%	101.910	-0.09%	6.76%	7.1%	169	-0.5	58	0.43	1 250	USD	BBB-/NA/BBB
Газпром-34	28.04.34	11.85	28.10.06	8.625%	116.190	-0.69%	7.26%	7.4%	214	2.8	61	1.34	1 200	USD	BB-/Baa2/BB
Газпром-34 (пут)	28.04.14	5.97			102.340		6.01%	7.4%	92	9.1	-24	0.68		USD	
Роснефть	20.11.06	0.42	20.11.06	12.750%	102.340	-0.16%	6.90%	12.5%	183	35.9	84	0.04	150	USD	B/Baa2/NA
Сибнефть-07	13.02.07	0.62	13.08.06	11.500%	103.080	-0.14%	6.53%	11.2%	137	19.5	48	0.06	400	USD	B/Ba3/NA
Сибнефть-09	15.01.09	2.23	15.07.06	10.750%	109.640	-0.11%	6.60%	9.8%	148	2.3	59	0.25	500	USD	B/Ba3/NA
ТНК	06.11.07	1.30	06.11.06	11.000%	105.750	0.02%	6.55%	10.4%	140	-3.5	53	0.14	700	USD	BB-/Ba2/BB+
Телекоммуникационные															
АФК Система-08	14.04.08	1.68	14.10.06	10.250%	104.140	-0.18%	7.75%	9.8%	260	9.0	174	0.17	350	USD	B/B3/B+
АФК Система-11	28.01.11	3.76	28.07.06	8.875%	101.780	-0.10%	8.40%	8.7%	331	0.2	229	0.38	350	USD	B/B3/B+
АФК Система-11 (пут)	28.01.07	0.58			100.000		5.82%		66	15.3	210	0.06			
Вымпелком-09	16.06.09	2.67	16.06.06	10.000%	106.320	0.17%	7.60%	9.4%	249	-9.0	155	0.27	450	USD	BB-/B1/NA
Вымпелком-10	11.02.10	3.14	11.08.06	8.000%	100.200	-0.12%	7.93%	8.0%	284	1.5	186	0.31	300	USD	BB-/B1/NA
Вымпелком-11	22.10.11	5.26	22.10.06	8.375%	101.270	-0.15%	8.13%	8.3%	306	0.2	193	3.01	300	USD	BB-/B1/NA
Мегафон	10.12.09	3.09	10.12.06	8.000%	100.490	0.08%	7.83%	8.0%	274	-5.0	177	0.30	375	USD	B+/NA/BB-
МТС-08	30.01.08	1.48	30.07.06	9.750%	103.820	-0.01%	7.19%	9.4%	204	-1.2	117	0.15	400	USD	BB-/Ba3/NA
МТС-10	14.10.10	3.66	14.10.06	8.375%	101.060	-0.21%	8.07%	8.3%	299	3.4	197	0.36	400	USD	BB-/Ba3/NA
МТС-12	28.01.12	4.48	28.07.06	8.000%	98.500	-0.44%	8.34%	8.1%	327	7.6	218	0.44	400	USD	BB-/Ba3/NA
Металлургические															
Евразхолдинг-06	25.09.06	0.26	25.09.06	8.875%	100.380	-0.10%	7.26%	8.8%	238	40.3	119	0.03	175	USD	NA/B3/BB-
Евразхолдинг-09	03.08.09	2.65	03.08.06	10.875%	108.240	-0.02%	7.84%	10.0%	273	-1.8	180	0.29	300	USD	NA/B3/BB-
Евразхолдинг-15	10.11.15	6.63	10.11.06	8.250%	98.340	-0.26%	8.51%	8.4%	851	4.1	216	0.63	750	USD	B+/B2/BB-
ММК-08	21.10.08	2.15	21.10.06	8.000%	101.560	0.11%	7.25%	7.9%	212	-7.4	124	0.21	300	USD	BB-/Ba3/BB-
Норильский Никель	30.09.09	2.94	30.09.06	7.125%	100.530	-0.03%	6.94%	7.1%	184	-1.3	88	0.29	500	USD	BB/Ba2/NA
Северсталь-09	24.02.09	2.39	24.08.06	8.625%	102.850	0.02%	7.42%	8.4%	231	-3.1	140	0.24	325	USD	B+/B2/B+
Северсталь-14	19.04.14	5.75	19.10.06	9.250%	107.880	-0.12%	7.88%	8.6%	280	-0.6	164	0.60	375	USD	B+/B2/B+
Другие															
Алроса-08	06.05.08	1.77	06.11.06	8.125%	103.300	-0.16%	6.23%	7.9%	109	7.4	24	0.18	500	USD	B+/B2/NA
Алроса-14	17.11.14	6.18	17.11.06	8.875%	110.180	-0.15%	7.24%	8.1%	215	-0.4	97	0.66	500	USD	B+/B2/NA
Вимм-Билль-Данн	21.05.08	1.80	21.11.06	8.500%	101.700	-0.08%	7.53%	8.4%	238	2.4	154	0.18	150	USD	B+/B2/NA

Источник: Reuters, Bloomberg, расчеты Альфа-Банка

Илл. 5. Доходность российских еврооблигаций



Источник: Reuters, расчеты Альфа-Банка

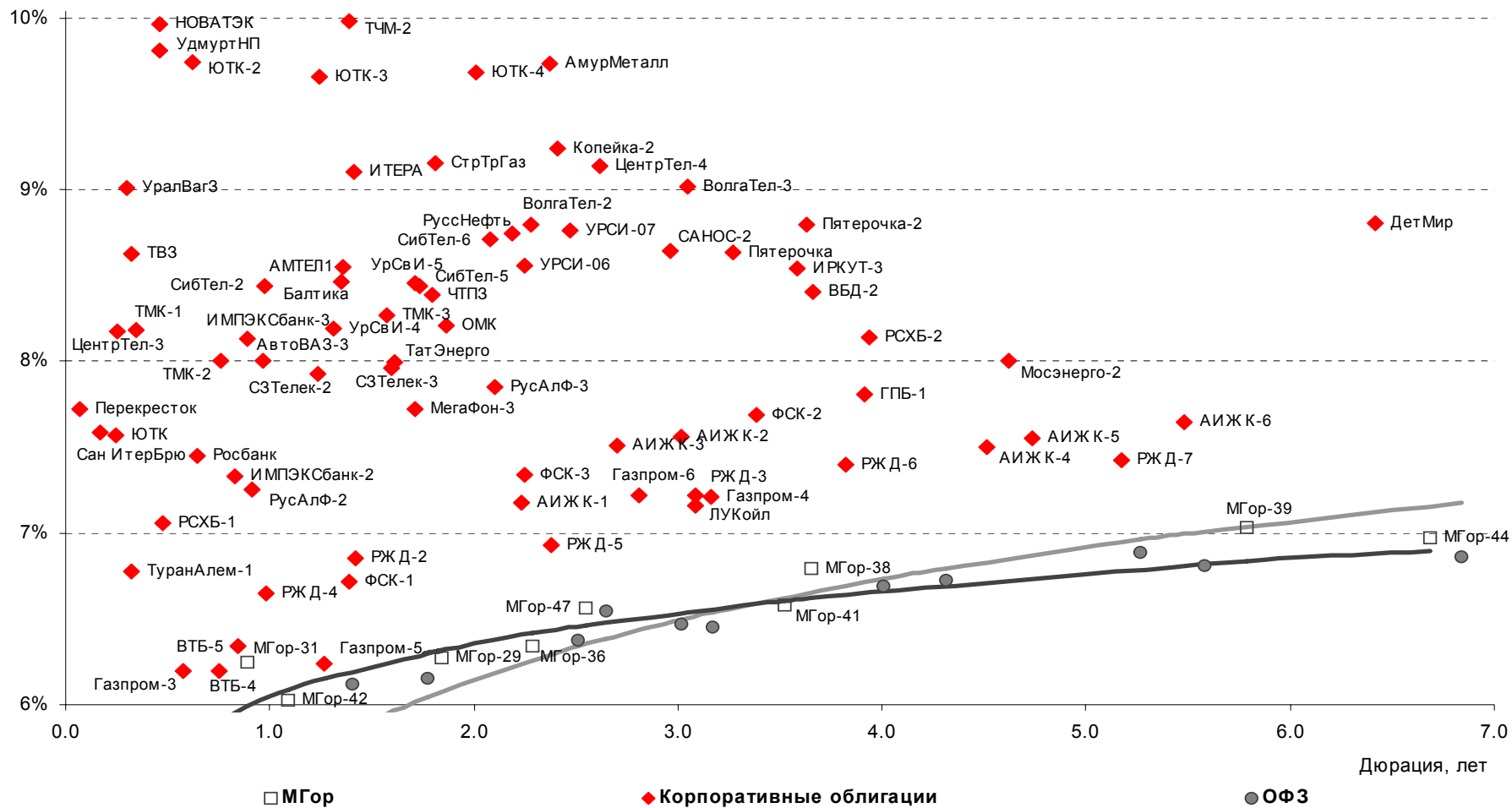
Илл. 6. Индикаторы рынка ГКО-ОФЗ

Бумага	Погашение	Дюрация, лет	М Дюрация	Цена	Прирост	Доход-ть к погашению	Текущая доход-ть	Объем сделок, млн.руб.	Индикатор ликвидности	Ставка купона, %	НКД, руб	Дата ближайшего купона
ОБР 04003	06/15/06	0.50	0.47	97.54	-2.40%	5.06%		80174.73				
ОБР 04002	03/15/06	0.25	0.24									
ОФЗ 45002	08/02/06	0.13	0.12				9.92%		1.84	10.00	11.10	08/02/06
ОФЗ 45001	11/15/06	0.41	0.39				9.77%		1.48	10.00	2.05	08/16/06
ОФЗ 27025	06/13/07	0.97	0.91	100.85	-0.03%	5.74%	6.94%	0.00	0.12	7.00	0.38	09/13/06
ОФЗ 27019	07/18/07	1.02	0.96				9.57%		0.11	10.00	40.82	07/19/06
ОФЗ 27020	08/08/07	1.08	1.02				9.54%		8.69	10.00	35.07	08/09/06
ОФЗ 25058	04/30/08	1.77	1.67	100.50	-0.07%	6.15%	6.27%	0.08	9.12	6.30	7.59	08/02/06
ОФЗ 46001	09/10/08	1.40	1.32	105.65	-0.12%	6.13%	9.47%	6.05	0.37	10.00	0.55	09/13/06
ОФЗ 27026	03/11/09	2.51	2.36				7.40%		17.58	7.50	0.41	09/13/06
ОФЗ 25060	04/29/09	2.65	2.48	98.46	-0.09%	6.54%	5.89%	21.69	5.35	5.80	6.99	08/02/06
ОФЗ 25057	01/20/10	3.17	2.98	103.50	0.00%	6.46%	7.15%	51.75	5.00	7.40	10.34	07/26/06
ОФЗ 46003	07/14/10	3.01	2.83	111.45	-0.21%	6.47%	8.97%	46.81	16.66	10.00	40.82	07/19/06
ОФЗ 25059	01/19/11	4.00	3.75	98.30	-0.30%	6.69%	6.21%	0.21	3.88	6.10	8.52	07/26/06
ОФЗ 46002	08/08/12	4.31	4.04	109.17	0.06%	6.72%	9.16%	3.99	12.07	10.00	33.15	08/16/06
ОФЗ 26198	11/02/12	5.27	4.93	95.49	-0.66%	6.89%	6.28%	1.97	27.52	6.00	156.82	11/04/04
ОФЗ 46017	08/03/16	6.84	6.40	105.10	-0.42%	6.86%	8.56%	118.34	4.40	9.00	7.40	08/16/06
ОФЗ 46014	08/29/18	5.58	5.22	108.35	0.04%	6.81%	9.23%	0.20	1.14	10.00	27.67	09/06/06
ОФЗ 48001	10/31/18	7.40	6.97				8.61%		3.36	9.00	51.90	11/16/06
ОФЗ 46005	01/09/19	12.41	11.63				6.64%		40.48	0.00	0.00	01/00/00
ОФЗ 46019	03/20/19	10.00	9.34				7.11%		0.86	0.00	0.00	04/04/07
ОФЗ 46018	11/24/21	8.75	8.18	109.51	-0.61%	6.91%	8.67%	27.60	20.67	9.50	0.52	09/13/06
ОФЗ 46011	08/20/25	13.75	12.83				7.72%		0.00	6.10	0.00	09/13/06
ОФЗ 46020	02/06/36	12.56	11.73	99.54	-0.36%	7.06%	6.98%	37.47	0.00	6.95	23.04	08/16/06

Источник: ММВБ, расчеты Альфа-Банка

- * - доходность к погашению ОФЗ 48001 является приблизительной оценкой, так как ставка купонов зависит от уровня инфляции, заложенной в бюджете РФ

Илл. 7. Доходность рублевых облигаций



Источник: ММВБ, расчеты Альфа-Банка

Информация

Управление ценных бумаг с фиксированной доходностью	Олег Белов, управляющий директор (7 495) 785-7403
Директор по работе на долговом рынке капитала	Артур Сарибеков (7 495) 786-4897
Вице-президент по работе на долговом рынке капитала	Ольга Гороховская (7 495) 786-4877
Торговые операции	Игорь Панков, вице-президент по продажам (7 495) 786-4892 Ольга Паркина, менеджер по продажам (7 495) 785-74-09 Константин Зайцев, старший трейдер (7-495) 785-7408
Вице-президент по операциям РЕПО и финансированию	Олег Артеменко (7 495) 785-7405
Управление производных инструментов	Саймон Вайн, начальник Управления (7 495) 792-5844
Управление валютно-финансовых операций	Игорь Васильев, начальник Управления (7 495) 788-6497
Аналитический отдел	Рональд Смит, начальник отдела (7 495) 795-3613
Рублевые облигации, новости	Екатерина Леонова (7 495) 785-9678
Еврооблигации	Марина Власенко (7 495) 783-50-29
Кредитный анализ	Татьяна Черникова (7 495) 929-91-91
Адрес	Проспект Академика Сахарова, 12 Москва Россия 107078
Alfa Securities (Лондон)	(4420) 7588-8400
Head of Fixed Income	Сергей Родионов
Debt Capital Markets Sales	Виктор Иванов
Адрес	City Tower, 40 Basinghall Street, London, EC2V 5DE

© Альфа-Банк, 2006 г. Все права защищены.

Настоящий отчет и содержащаяся в нем информация являются исключительной собственностью Альфа-Банка. Несанкционированное копирование, воспроизводство и распространение настоящего материала, частично или полностью, в отсутствие разрешения Альфа-Банка в письменной форме строго запрещено.

Данный материал предназначен для распространения в Российской Федерации ОАО «Альфа-Банк» (далее Альфа-Банк). Он не предназначен для распространения среди частных инвесторов. Приведенная в данном материале информация получена из источников, которые, по мнению Альфа-Банка, являются надежными, Альфа-Банк, его руководящие и прочие сотрудники не делают заявлений и не дают заверений и не дают заверений ни в прямой, ни в косвенной форме, относительно своей ответственности за точность, полноту такой информации и отсутствие в данном материале каких-либо важных сведений. Любая информация и любые суждения, приведенные в данном материале, могут быть изменены без предупреждения. Альфа-Банк не дает заверений и не заявляет, что упомянутые в данном материале ценные бумаги и (или) суждения предназначены для всех его получателей. Данный материал и содержащиеся в нем сведения носят исключительно информативный характер и не могут рассматриваться ни как приглашение или побуждение сделать оферту, ни как просьба купить или продать ценные бумаги или другие финансовые инструменты, или осуществить какую-либо иную инвестиционную деятельность. Альфа-Банк и его дочерние компании, руководящие сотрудники и прочие сотрудники всех этих структур, в т.ч. лица, участвующие в подготовке и издании данного материала, могут иметь отношения с маркет-мейкерами, а иногда и выступать в качестве таковых, а также в качестве консультантов, брокеров или представителей коммерческого или инвестиционного банка в отношении ценных бумаг, финансовых инструментов или компаний, упомянутых в данном материале, либо входить в органы управления таких компаний. Ценные бумаги с номиналом в иностранной валюте подвержены колебаниям валютного курса, которые могут привести к снижению их стоимости, цены или дохода от вложений в них. Кроме того, инвесторы, вкладывающие средства в ценные бумаги типа АДР, стоимость которых изменяется в зависимости от курса иностранных валют, берут на себя валютный риск. Вложения в России сопряжены со значительным риском, и поэтому инвесторы, прежде чем вкладывать средства в такие бумаги, должны провести собственное исследование и изучить экономические и финансовые показатели самостоятельно. Инвесторы должны обсудить со своими финансовыми консультантами риски, связанные с таким приобретением. Альфа-Банк и их дочерние компании могут публиковать данный материал в других странах. Поскольку распространение данной публикации на территории других государств может быть ограничено законом, лица, в чьем распоряжении окажется данный материал, должны быть информированы о таких ограничениях и соблюдать их. Любые случаи несоблюдения указанных ограничений могут рассматриваться как нарушение закона о ценных бумагах и других соответствующих законов, действующих в той или иной третьей стране. Примечание, касающееся законодательства США о ценных бумагах: Данная публикация распространяется в США компанией Alfa Capital Markets (USA) Inc. (далее «Alfa Capital»), являющейся дочерним предприятием Альфа-групп, постольку это разрешено законодательством США по ценным бумагам и другими соответствующими законами и положениями. В этой связи Alfa Capital несет ответственность за содержание данного исследования. Лица, на территории США, получившие данную публикацию и желающие осуществить сделку с той или иной ценной бумагой или финансовым инструментом, анализируемым в ней, должны сделать это только после уведомления об этом представителя Alfa Capital в США. Любые случаи несоблюдения данных ограничений могут рассматриваться как нарушение законодательства США о ценных бумагах.