

27 июля 2006 года

www.alfabank.ru

Страницы котировок в Reuters:

Еврооблигации, ОБВЗ <ALFM>

Основные индикаторы

		% Изм.			% Изм.
Доходность 10-летних КО США, %	5.03	-3.3	Официальный курс ЦБР, руб/\$	26.99	0.30%
Доходность 30-летних КО США, %	5.09	-2.8	Валютный курс, \$/евро	1.27	0.66%
Цена на нефть Brent spot, \$/брл	73.93	0.86%	PTC	1 511.40	0.33%
Цена на нефть Brent (3 мес), \$/брл	74.60	-0.12%	DJIA	11 102.51	-0.01%
Цена на нефть Urals, \$/брл	69.09	1.13%	S&P 500	1 268.40	-0.04%

Прогнозы по рынку:

Внешний долг РФ

Сегодня рынок ожидает порции экономических данных из США: будут опубликованы показатели по запасам товаров длительного пользования, продажам нового жилья спросу/предложению рабочих мест на рынке труда. Развивающиеся рынки находятся в фазе роста, и мы сохраняем наш позитивный прогноз.

Рублевый долговой рынок

На завтра запланирована выплата налога на прибыль, и ставки, вероятно подрастут. Серьезных проблем с ликвидностью не ожидается, и на рынке сохранится боковой тренд. Банк России проведет аукцион по размещению ОБР-3 с обратным выкупом

Новости и ключевые события:

Российские

- ✓ ЛенСпецСМУ разместило заем на 1,5 млрд руб по ставке купона 11,69% годовых
- ✓ S&P повысило рейтинг Северстали до ВВ- с В+
- ✓ ЕБРР предоставит ГидроОГК кредит на 6,3 млрд руб
- ✓ ООО Объединенные кондитеры-Финанс приняло решение о выпуске облигаций на 3 млрд руб
- ✓ Суд отменил решения акционеров КрасЭйра о займе Эйрюнион

Денежные потоки

Валютный рынок

Курсы валют и объемы торгов		Изм.
Официальный курс доллара ЦБ	26.988	↑ 0.30%
Курс доллара today	26.984	↑ 0.25%
Объем торгов today (ETC), млн \$	648	
Курс доллара tomorrow	26.976	↑ 0.23%
Объем торгов tomorrow (ETC), млн \$	788	
Курс евро today	33.939	↓ -0.38%
Объем торгов today (ETC), млн €	22.5	
Курс евро tomorrow	33.954	↓ -0.27%
Объем торгов tomorrow (ETC), млн €	13.1	

Денежный рынок

Ставки по рублевым кредитам		Пред
MIACR на 1 день	1.93	↑ 1.58
MIBID на 1 день	1.16	↑ 1.03
MIBOR на 1 день	2.33	↑ 2.20
Средства на депозитах ЦБР, млрд руб	230.6	↑ 223.9
Остатки на корсчетах, млрд руб	0.0	↓ 360.0

Рынки рублевых облигаций

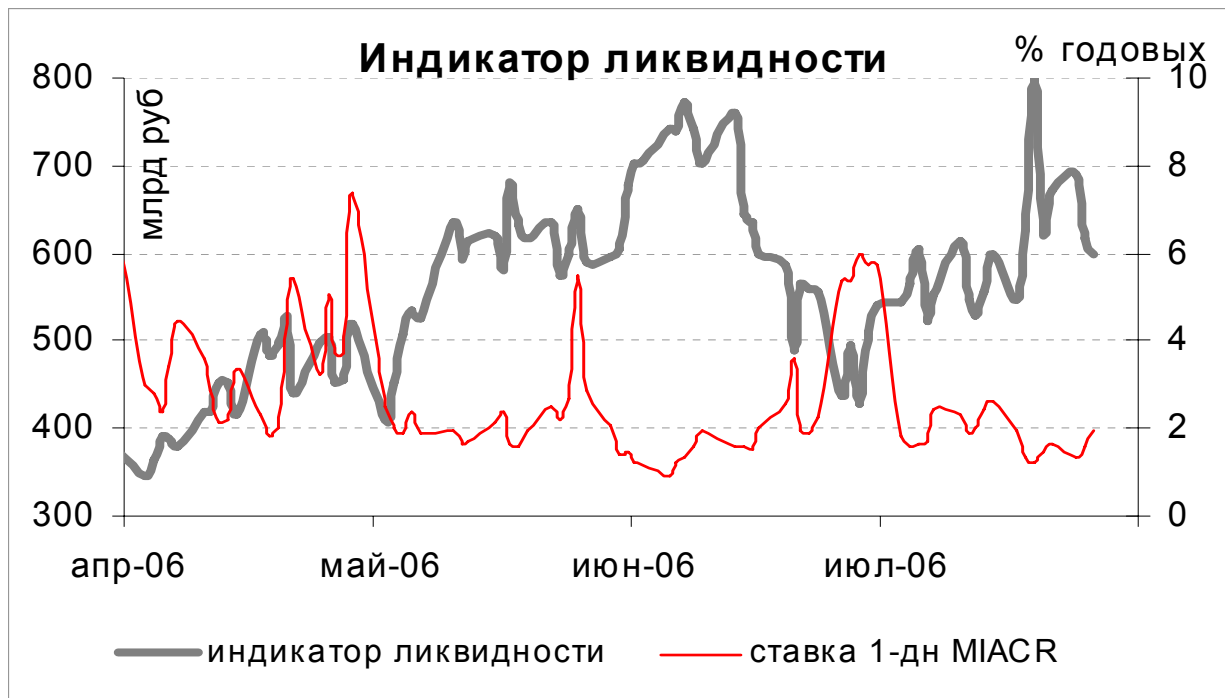
Рынок ГКО-ОФЗ		Пред
Средневзвешенная доходность ОФЗ	6.68	↓ 6.70
Объем торгов, млн руб	1 071	↓ 1 452
Зарезервировано для торгов, млрд руб	6.6	↑ 6.3
Доразмещения Минфина, млн руб	0	0.0

Рынок корпоративных облигаций		Пред
Объем торгов, млн руб	899	↑ 851
Средневзвешенная доходность по рынку	9.27	↑ 9.15

Рынок субфедеральных облигаций		Пред
Объем торгов, млн руб	320.7	↓ 441.4

Денежные потоки сегодня млн руб

Аукцион ГКО-ОФЗ-ОБР	-10 000
Размещение корпоративных облигаций	-550
Выплаты по корпоративным облигациям	846
Выплаты по субфедеральным облигациям	1 570
ИТОГО	32 266



Источник: расчеты Альфа-Банка

ОСНОВНЫЕ НОВОСТИ

ЛенСпецСМУ разместило заем на 1,5 млрд руб по ставке купона 11,69% годовых

Выпуск размещен за 1 день, доходность сложилась ниже указанной эмитентом верхней границы. Эмитент ожидал доходности не выше 13% годовых.

S&P повысило рейтинг Северстали до ВВ- с В+

Одновременно рейтинг по национальной шкале был повышен до уровня ruAA- с ruA+. Повышение рейтинга связано с консолидацией горнодобывающих активов Северстали. Прогноз изменения рейтингов - стабильный.

ЕБРР предоставит ГидроОГК кредит на 6,3 млрд руб

Кредит состоит из двух частей: одна часть может быть предоставлена ЕБРР сроком на 14 лет, вторая - будет синдицирована ЕБРР и коммерческими банками на срок 8-10 лет.

Этот кредит будет использован для финансирования реконструкции существующей инфраструктуры гидроэлектростанций Волго-Камского каскада.

ООО Объединенные кондитеры-Финанс приняло решение о выпуске облигаций на 3 млрд руб

Срок обращения облигаций составит 5 лет.

Суд отменил решения акционеров КрасЭйра о займе ЭйрЮнион

Арбитражный суд Красноярского края признал недействительным ряд решений собрания акционеров авиакомпании КрасЭйр, касающихся выпуска облигаций ЭйрЮнион, сообщили информационные агентства из Красноярска.

Решения акционеров оспаривало в суде Росимущество, являющееся одним из акционеров КрасЭйра. Директор департамента общественных коммуникаций ЭйрЮнион Ольга Трапезникова сообщила, что компания будет обжаловать решение суда, считает, что действовала в рамках закона. Эмитент намерен продолжать обслуживание своих долговых обязательств.

Облигации были размещены в ноябре прошлого года на сумму 1,5 миллиарда рублей. Эмитентом облигаций выступило ООО ЭйрЮнион - управляющая компания альянса AirUnion, в который помимо КрасЭйра входят авиакомпании Домодедовские Авиалинии, Самара, Омскавиа и Сибавиатранс. В начале июня Генпрокуратура в связи с выпуском облигаций возбудила уголовное дело в отношении должностных лиц компании Красноярские авиалинии по статье "мошенничество, совершенное организованной группой либо в особо крупном размере".

В середине 2005 года акционеры авиакомпании одобрили договор поручительства между Красноярскими авиалиниями, генеральным директором авиакомпании Борисом Абрамовичем и ООО ЭйрБридж -

которое позднее было переименовано в ЭйрЮнион, - а также договор о передаче вырученных средств КрасЭйру. Представитель Росимущества после заседания суда заявил, что вердикт относится к решениям годового собрания и не может отменить собственно облигационный заем.

Росимущество мотивировало удовлетворенный иск тем, что на собрании голосовало против утверждения данных документов, однако КрасЭйр не учел его мнение.

Внешний долг РФ

Внешнедолговой рынок отыграл повышение суверенного рейтинга и наблюдал за динамикой КО США, сохранив спред суверенного бенчмарка Россия-30 к 10-летним КО США на уровне 112 б.п. На американском рынке настроение было позитивным в результате (1) публикации доклада Beige Book, который сообщил участникам рынка о замедлении экономического роста, что привело к росту ожиданий скорой паузы в повышении ставок (2) высокого спроса на аукционе 2-летних КО США на сумму \$22 млрд. Доходность 2-летних Treasuries на аукционе сложилась на уровне 5,09% годовых (ожидалось 5,095% годовых), доходность 10-летних КО США снизилась до 5,03% годовых.

Сегодня рынок ожидает порции экономических данных из США: будут опубликованы показатели по запасам товаров длительного пользования, продажам нового жилья спросу/предложению рабочих мест на рынке труда. Развивающиеся рынки находятся в фазе роста, и мы сохраняем наш позитивный прогноз.

Рынок рублевых корпоративных облигаций

Активность рынка рублевых облигаций оставалась слабой. С утра наблюдались попытки сыграть на повышение после повышения суверенного рейтинга от Fitch, однако существенного роста не произошло, так как новость уже была полностью переварена рынком, и повышение корпоративных рейтингов не оказывает существенного влияния на котировки. Основной объем торгов сосредоточился в выпусках 1-го эшелона и Москвы, котировки изменялись в узком спреде. Торги государственными облигациями закрылись в позитивной плоскости, рост составил 10-20 б.п. Ставки МБК немного подросли, не превысив, однако, 2% годовых.

Сегодня Банк России проведет аукцион по размещению ОБР-3 с обратным выкупом, состоится размещение облигаций МЛК-Финанс на сумму 550 млн руб, начнутся торги облигациями Сибирьтелеком-7 и Банк Санкт-Петербург. На завтра запланирована выплата налога на прибыль, и ставки, вероятно подрастут. Однако серьезных проблем с ликвидностью не ожидается, и на рынке сохранится боковой тренд.

Илл. 1. Выпуски рублевых корпоративных облигаций с наибольшим объемом сделок

Эмитент	Объем в обращении, млн руб	Дата погаш-я	Дюрация до погаш-я	Дата оферты	Дюрация до оферты	Ставка купона	Дата очередного купона	Средняя цена	Изм-е ср. цены, %	Доход к оферте, %	Доход к погашению, %	Оборот, млн руб
РЖД-6	10 000	10.11.10	3.71	--	--	7.35%	15.11.06	100.48	0.07	--	7.34	35.17
ФСК-2	7 000	22.06.10	3.41	--	--	8.25%	26.12.06	102.33	-0.08	--	7.69	80.03
ФСК-3	7 000	12.12.08	2.22	--	--	7.10%	15.12.06	99.30	-0.10	--	7.56	64.55
АмурМеталл	1 500	26.02.09	2.26	--	--	9.80%	31.08.06	100.76	-0.05	--	9.68	20.15
Пересвет	200	02.10.07	1.09	03.10.06	--	17.50%	03.10.06	103.91	-1.04	--	14.59	17.66
РуссНефть	7 000	10.12.10	--	12.12.08	2.17	9.25%	15.12.06	100.59	0.05	9.16	--	18.40
СалаватСтекло	750	25.03.08	1.51	26.09.06	0.17	11.60%	26.09.06	102.93	0.18	-5.18	9.87	25.73
ТатЭнерго	1 500	13.03.08	1.50	--	--	9.65%	14.09.06	101.04	-0.94	--	9.14	33.34
ЮТК	1 500	14.09.06	0.14	--	--	14.24%	14.09.06	100.74	-0.06	--	8.65	19.14
ЮТК-4	5 000	09.12.09	1.90	--	--	10.50%	13.09.06	100.91	-0.10	--	9.96	25.53

Источник: ММВБ, расчеты Альфа-Банка

Альфа-Банк принимал участие в следующих выпусках корпоративных облигаций:

ТНК-5: андеррайтер, маркет-мейкер, офферент. АМТЕЛ-1, БашкирЭнерго-2, ИжАвто, Инпром-2, КуйбышевАзот, МЕЧЕЛ ТД, РЕСТОРАНТС-2, -3, РуссНефть, СибТел-1, УдмуртНП, УЗПС, ЮСКК: организатор, андеррайтер и платежный агент. АЛФИН-1,2: организатор, андеррайтер, платежный агент и офферент. Волга: организатор. АвтоВАЗ-2, -3, ГлавМострой-1, ИТЕРА, ОМЗ-4, Перекресток, СУ-155: со-организатор. Главмострой-2, Дикси, СвердловЭнерго, ЮТК-2: со-андеррайтер.

Илл. 2. Динамика российских суверенных и субфедеральных еврооблигаций

	Дата погашения	Дюрация, лет	Дата ближайшего купона	Ставка купона	Цена закрытия	Изм,%	Доход к погашению	Текущая доход-ть	Спред по дюрации	Изм спреда	М. дюрация	DV01	Объем выпуска, млн	Валюта	Рейтинги, S&P/Moody's/Fitch
Суверенные															
Евро-07	26/06/07	0.88	26/12/06	10.000%	103.530	0.03%	5.91%	9.66%	74	-2.6	0.87	0.09	2400	USD	BBB-/Baa2/BBB+
Евро-10	31/03/10	1.87	30/09/06	8.250%	103.990	-0.01%	5.75%	7.93%	67	-3.4	1.88	0.20	2826	USD	BBB-/Baa2/BBB+
Евро-18	24/07/18	7.72	24/01/07	11.000%	139.560	-0.31%	6.26%	7.88%	122	7.2	7.49	1.05	3467	USD	BBB-/Baa2/BBB+
Евро-28	24/06/28	10.53	24/12/06	12.750%	172.520	-0.24%	6.50%	7.39%	144	5.3	10.21	1.77	2500	USD	BBB-/Baa2/BBB+
Евро-30	31/03/30	7.63	30/09/06	5.000%	108.500	0.30%	6.15%	4.61%	112	-0.7	7.20	0.79	20310	USD	BBB-/Baa2/BBB+
ОВВЗ															
Минфин 5	14/05/08	1.76	14/05/07	3.000%	94.750	0.00%	6.20%	3.17%	111	5.1	1.67	0.39	2707	USD	BB+/Ba2/NA
Минфин 7	14/05/11	4.48	14/05/07	3.000%	87.125	-0.14%	6.19%	3.44%	121	7.6	4.23	0.56	1750	USD	BB+/Ba1/NA
Минфин 8	14/11/07	0.77	14/11/06	3.000%	97.375	0.00%	6.54%	3.08%	135	5.6	0.72	0.07	1322	USD	BB+/Ba2/NA
Aries															
Aries 2007	25/10/07		25/10/06	6.574%	103.720	-0.05%		6.34%					2000	EUR	BBB-/Ba2/NA
Aries 2009	25/10/09	2.85	25/10/06	7.750%	111.170	-0.05%	3.99%	6.97%	35	-2.3	2.75	0.32	1000	EUR	BBB-/Ba2/NA
Aries 2014	25/10/14	6.03	25/10/06	9.600%	125.420	-0.01%	5.69%	7.65%	68	3.5	5.88	0.75	2436	USD	BBB-/Ba2/NA
Субфедеральные															
Москва-11	12/10/11	4.39	12/10/06	6.450%	106.920	-0.07%	4.90%	6.03%	116	-1.8	4.20	0.47	374	EUR	BB+/Baa2/BBB-

Source: Источник: Reuters, расчеты Альфа-Банка

Илл. 3. Динамика российских банковских еврооблигаций

	Дата погашения	Дюрация, лет	Дата ближайшего купона	Ставка купона	Цена закрытия	Изм,%	Доход к погашению	Текущая доход-ть	Спред по дюрации	Изм спреда еврооблига-циям	Спред к РФ	DV01	Объем выпуска, млн	Валюта	Рейтинг, S&P/Moody's/Fitch
Альфа-Банк-07	09/02/07	0.50	09/08/06	7.750%	100.140	0.07%	7.47%	7.74%	225	-9.7	149	0.05	150	USD	BB-/Ba2/NA
Альфа-Банк-08	02/07/08	1.81	02/01/07	7.750%	99.920	0.15%	7.79%	7.76%	270	-3.9	203	0.18	250	USD	BB-/Ba2/NA
Альфа-Банк-11	15/03/11	3.98	15/09/06	6.746%	100.000	0.00%	6.74%	6.75%	175	4.2	81	0.39	350	USD	NA/Baa3/NA
Альфа-Банк-15*	09/12/15	6.50	09/12/06	8.625%	98.450	-0.33%	8.87%	8.76%	385	8.8	272	0.62	225	USD	NA/Ba3/NA
Банк Москвы-09	28/09/09	2.79	28/09/06	8.000%	102.690	0.05%	7.03%	7.79%	201	2.6	122	0.28	250	USD	NA/Baa1/BB+
Банк Москвы-10	26/11/10	3.73	26/11/06	7.375%	100.890	0.08%	7.13%	7.31%	213	2.0	125	0.37	300	USD	NA/Baa1/BB+
Внешторгбанк-07	30/07/07		30/07/06	8.400%	102.190	-0.01%		8.22%					300	USD	BBB-/A2/BBB-
Внешторгбанк-08	11/12/08	2.20	11/12/06	6.875%	101.340	0.09%	6.25%	6.78%	119	0.3	48	0.22	550	USD	BBB-/A2/BBB-
Внешторгбанк-11	12/10/11	4.32	12/10/06	7.500%	104.000	0.13%	6.77%	7.21%	178	1.7	86	9.17	450	USD	BBB-/A2/BBB-
Внешторгбанк-15*	04/02/15	3.10	04/08/06	6.315%	98.880	0.00%	6.68%	6.39%	167	4.6	85	12.72	750	USD	BB-/Baa1/BB+
Внешторгбанк-35*	02/07/35	6.91	02/01/07	6.250%	97.710	0.10%	6.59%	6.40%	157	1.9	142	22.42	1000	USD	BB-/Baa1/BB+
Газпромбанк-08	30/10/08	2.08	30/10/06	7.250%	101.450	0.00%	6.54%	7.15%	147	4.6	78	0.21	1050	USD	B+/Baa1/NA
Газпромбанк-15	23/09/15	6.80	23/09/06	6.500%	94.430	0.17%	7.35%	6.88%	735	-2.5	232	0.63	1000	USD	B+/Baa1/NA
Импэксбанк	29/06/07	0.89	29/12/06	9.000%	101.780	0.07%	6.94%	8.84%	176	-5.4	103	0.09	100	USD	CCC+/NA/NA
МБРР	03/03/08	1.47	03/09/06	8.625%	103.100	-0.08%	6.53%	8.37%	141	8.8	72	0.15	150	USD	NA/B1/B
МДМ-Банк-06	23/09/06	0.14	23/09/06	9.375%	100.070	0.01%	8.44%	9.37%	327	-24.2	240	-0.22	200	USD	B+/Ba2/B+
МосНарБанк-07	05/10/07	1.13	05/10/06	7.300%	101.320	-0.01%	6.13%	7.20%	97	5.5	26	0.11	200	USD	NA/Baa3/BBB-
МосНарБанк-08	30/06/08	1.85	31/12/06	4.375%	96.570	0.04%	6.30%	4.53%	122	2.9	55	0.17	150	USD	NA/Baa3/BBB-
НИКойл	19/03/07	0.61	19/09/06	9.000%	100.530	0.09%	8.10%	8.95%	289	-11.3	398	0.06	150	USD	NA/NA/B
НОМОС-банк	13/02/07	0.51	13/08/06	9.125%	100.300	0.05%	8.53%	9.10%	331	-6.0	255	0.05	125	USD	NA/B1/B
Петрокоммерц	09/02/07	0.50	09/08/06	9.000%	100.630	0.06%	7.74%	8.94%	252	-9.1	176	0.05	120	USD	B/Ba3/NA
Промстройбанк-08	29/07/08	1.90	29/07/06	6.875%	100.130	0.05%	6.80%	6.87%	680	-2.8	106	0.18	300	USD	
Промстройбанк-15	29/09/15	3.65	29/09/06	6.200%	95.760	-0.14%	7.40%	6.47%	740	4.0	150	37.01	400	USD	
Промсвязьбанк-06	27/10/06	0.24	27/10/06	10.250%	100.680	0.01%	9.87%	10.18%	475	2.2	385	6.55	200	USD	B/B1/B
Промсвязьбанк-10	04/10/10	3.43	04/10/06	8.750%	98.800	0.05%	9.02%	8.86%	401	3.2	353	-2.17	200	USD	B/B1/B
Росбанк-09	24/09/09	2.29	24/09/06	9.750%	103.120	0.00%	8.20%	9.46%	315	0.0	242	0.18	300	USD	NA/Ba3/B+
Русский стандарт-07	14/04/07	0.68	14/10/06	8.750%	100.570	0.08%	7.87%	8.70%	267	-8.4	192	0.07	300	USD	B/Ba3/NA
Русский стандарт-07(2)	28/09/07	1.10	28/09/06	7.800%	99.920	0.11%	7.86%	7.81%	270	-5.5	198	0.11	300	USD	B/Ba3/NA
Сбербанк	24/10/06		24/10/06	7.250%	100.130	0.00%		7.24%					1000	USD	NA/A2/BBB
Сбербанк-15*	11/02/15	3.13	11/08/06	6.230%	99.920	0.11%	6.25%	6.23%	124	1.0	42	1.50	1000	USD	NA/A3/BB+
ХК&Ф-08-1	04/02/08	1.38	04/08/06	9.125%	100.550	0.10%	8.73%	9.08%	360	-2.7	290	0.14	150	USD	B/Ba3/NA
ХК&Ф-08-2	30/06/08	1.80	31/12/06	8.625%	99.300	0.06%	9.02%	8.69%	394	1.3	328	0.17	275	USD	B/Ba3/NA

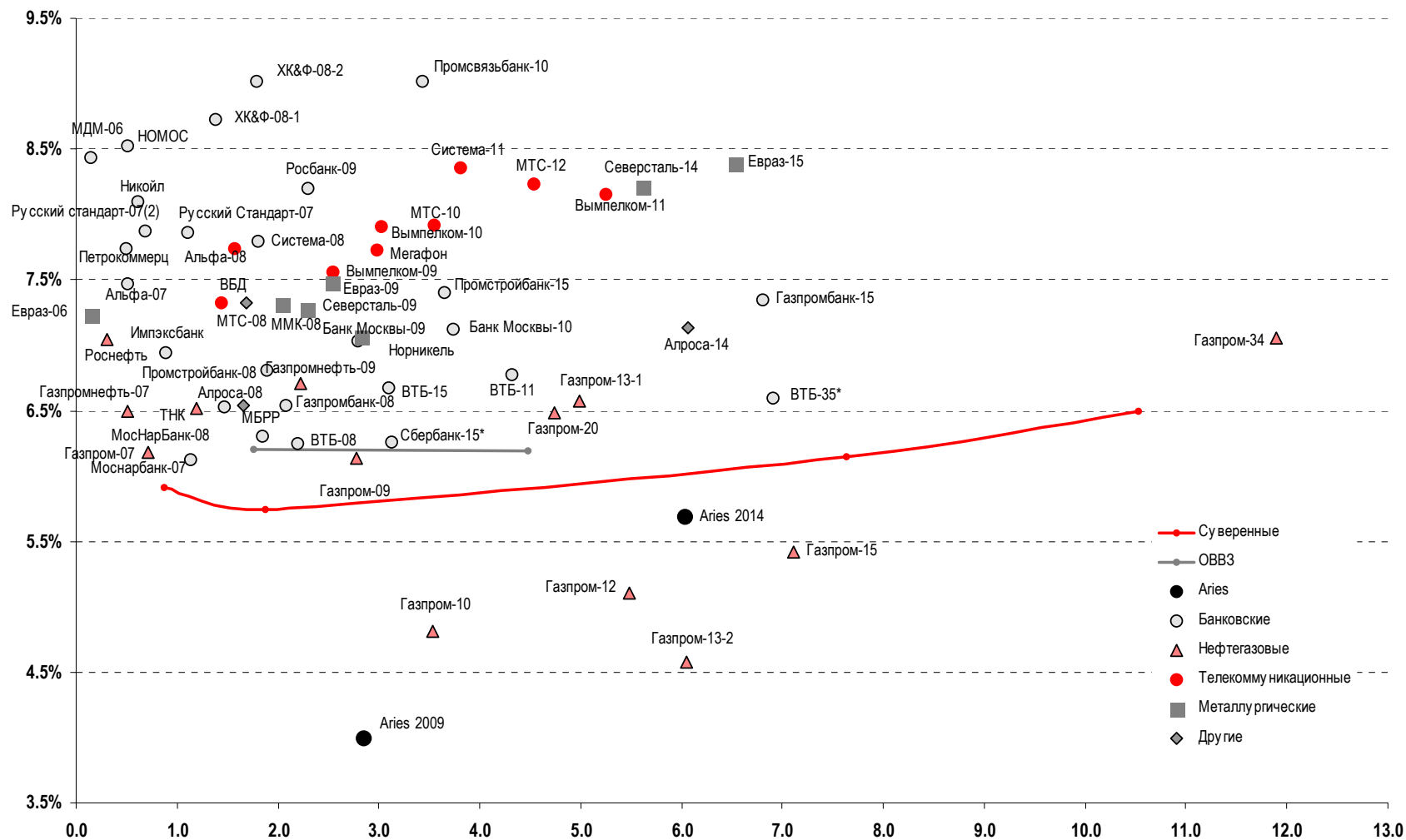
Источник: Reuters, Bloomberg, расчеты Альфа-Банка

- * - доходность и дюрация рассчитываются к дате исполнения опциона на покупку

Илл. 4. Динамика российских корпоративных еврооблигаций в разбивке по секторам

	Дата погашения	Дюрация, лет	Дата ближайшего купона	Ставка купона	Цена закрытия	Изм,%	Дох-ть к погашению	Текущая дох-ть	Спред по дюрации	Изм спреда	Спред к еврооблигациям РФ	DV01	Объем выпуска, млн	Валюта	Рейтинг, S&P/Moody's/Fitch
Нефтегазовые															
Газпром-07	25/04/07	0.71	25/10/06	9.125%	102.060	-0.02%	6.18%	8.9%	99	3.9	24	0.07	500	USD	BB-/Baa1/BB
Газпром-09	21/10/09	2.77	21/10/06	10.500%	112.570	0.03%	6.13%	9.3%	111	2.6	33	0.31	700	USD	BB-/Baa1/BB
Газпром-10	27/09/10	3.53	27/09/06	7.800%	110.990	-0.23%	4.81%	7.0%	113	2.9		0.40	1 000	EUR	BB-/Baa2/BB
Газпром-12	09/12/12	5.49	09/12/06	4.560%	97.060	-0.07%	5.11%	4.7%	127	-1.3		0.52	1 000	EUR	BB-/Baa2/BB
Газпром-13-1	01/03/13	4.98	01/09/06	9.625%	116.060	0.02%	6.58%	8.3%	159	3.3	62	0.58	1 750	USD	BB-/Baa1/BB
Газпром-13-2	22/07/13	6.05	22/01/07	4.505%	99.550	0.00%	4.58%	4.5%	-43	3.6		0.59	1 222	USD	BB-/Baa1/BB
Газпром-13A	22/07/13	3.70	22/01/07	5.625%	98.500	0.00%	3.46%	5.7%	-154	4.1	-241	0.27	647	USD	BB-/Baa1/BB
Газпром-15	01/06/15	7.10	01/06/07	5.875%	103.100	-0.08%	5.42%	5.7%	40	4.4		0.70	1 000	EUR	BB-/Baa2/BB
Газпром-20	01/02/20	4.75	01/08/06	7.201%	103.050	0.05%	6.48%	7.0%	149	2.7	54	0.43	1 250	USD	BBB-/NA/BBB
Газпром-34	28/04/34	11.89	28/10/06	8.625%	118.960	-0.05%	7.06%	7.3%	199	3.3	56	1.39	1 200	USD	BB-/Baa2/BB
Газпром-34 (пут)	28/04/14	5.88			101.620		5.57%	7.3%	57	4.3	-45	0.69		USD	
Роснефть	20/11/06	0.30	20/11/06	12.750%	101.620	-0.03%	7.04%	12.5%	190	-7.7	103	-0.17	150	USD	B/Baa2/NA
Сибнефть-07	13/02/07	0.51	13/08/06	11.500%	102.580	0.08%	6.49%	11.2%	127	-17.8	51	0.05	400	USD	B/Ba3/NA
Сибнефть-09	15/01/09	2.22	15/01/07	10.750%	109.000	-0.06%	6.71%	9.9%	165	6.0	94	0.24	500	USD	B/Ba3/NA
ТНК	06/11/07	1.19	06/11/06	11.000%	105.330	0.18%	6.52%	10.4%	137	-13.5	66	0.12	700	USD	BB-/Baa2/BB+
Телекоммуникационные															
АФК Система-08	14/04/08	1.56	14/10/06	10.250%	103.920	-0.07%	7.73%	9.9%	262	7.8	194	0.16	350	USD	B/B3/B+
АФК Система-11	28/01/11	3.81	28/07/06	8.875%	101.910	-0.22%	8.36%	8.7%	336	10.0	247	0.37	350	USD	B/B3/B+
АФК Система-11 (пут)	28/01/07	0.49			100.000		4.87%		-35	39.0	156	-0.09			
Вымпелком-09	16/06/09	2.55	16/12/06	10.000%	106.170	0.01%	7.57%	9.4%	253	3.6	177	0.26	450	USD	BB-/B1/NA
Вымпелком-10	11/02/10	3.03	11/08/06	8.000%	100.260	0.04%	7.91%	8.0%	290	3.2	209	0.30	300	USD	BB-/B1/NA
Вымпелком-11	22/10/11	5.25	22/10/06	8.375%	101.150	0.23%	8.16%	8.3%	316	-0.5	217	2.96	300	USD	BB-/B1/NA
Мегафон	10/12/09	2.98	10/12/06	8.000%	100.790	0.15%	7.72%	7.9%	271	-0.7	190	0.29	375	USD	B+/NA/BB-
МТС-08	30/01/08	1.43	30/07/06	9.750%	103.390	0.08%	7.32%	9.4%	220	-1.2	150	0.14	400	USD	BB-/Ba3/NA
МТС-10	14/10/10	3.55	14/10/06	8.375%	101.600	0.25%	7.91%	8.2%	291	-2.8	205	0.36	400	USD	BB-/Ba3/NA
МТС-12	28/01/12	4.54	28/07/06	8.000%	98.990	0.13%	8.23%	8.1%	325	1.0	230	0.43	400	USD	BB-/Ba3/NA
Металлургические															
Евразхолдинг-06	25/09/06	0.15	25/09/06	8.875%	100.190	-0.04%	7.23%	8.9%	207	6.1	119	-0.19	175	USD	NA/B3/BB-
Евразхолдинг-09	03/08/09	2.54	03/08/06	10.875%	108.970	-0.19%	7.49%	10.0%	245	11.4	169	0.28	300	USD	NA/B3/BB-
Евразхолдинг-15	10/11/15	6.53	10/11/06	8.250%	99.110	0.20%	8.39%	8.3%	839	-3.2	223	0.63	750	USD	B+/B2/BB-
ММК-08	21/10/08	2.04	21/10/06	8.000%	101.370	0.04%	7.31%	7.9%	224	2.5	155	0.20	300	USD	BB-/Ba3/BB-
Норильский Никель	30/09/09	2.83	30/09/06	7.125%	100.140	-0.10%	7.07%	7.1%	205	8.2	126	0.28	500	USD	BB/Ba2/NA
Северсталь-09	24/02/09	2.28	24/08/06	8.625%	103.080	0.04%	7.28%	8.4%	223	2.6	151	0.23	325	USD	BB-/B2/B+
Северсталь-14	19/04/14	5.61	19/10/06	9.250%	105.810	0.38%	8.21%	8.7%	321	-3.2	221	0.58	375	USD	BB-/B2/B+
Другие															
Алроса-08	06/05/08	1.65	06/11/06	8.125%	102.580	0.24%	6.54%	7.9%	144	-11.0	81	0.17	500	USD	B+/B2/NA
Алроса-14	17/11/14	6.07	17/11/06	8.875%	110.740	0.44%	7.13%	8.0%	212	-3.8	110	0.66	500	USD	B+/B2/NA
Вимм-Билль-Данн	21/05/08	1.69	21/11/06	8.500%	101.930	-0.04%	7.33%	8.3%	223	6.5	159	0.17	150	USD	B+/B2/NA

Источник: Reuters, Bloomberg, расчеты Альфа-Банка

Илл. 5. Доходность российских еврооблигаций


Источник: Reuters, расчеты Альфа-Банка

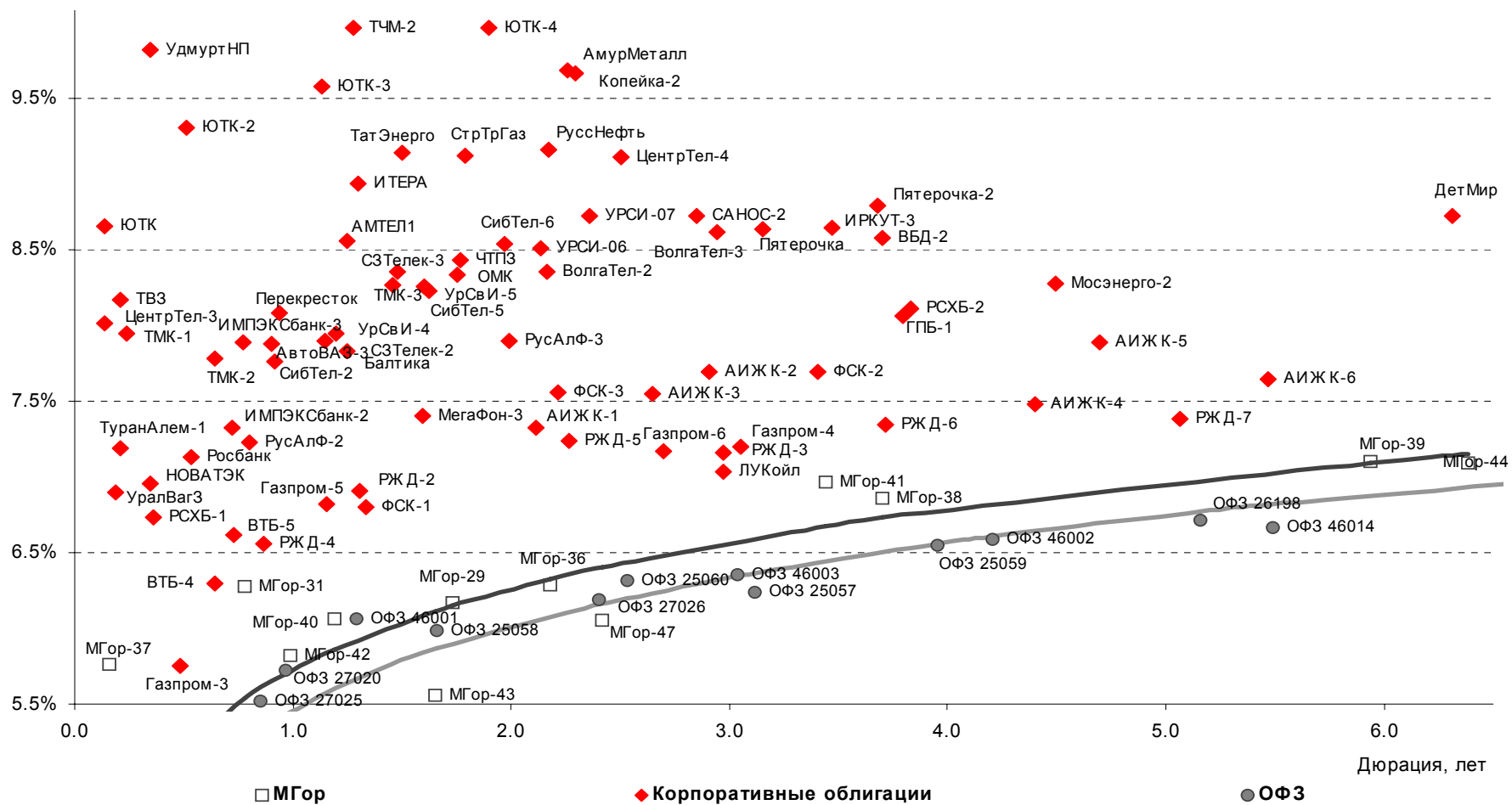
Илл. 6. Индикаторы рынка ГКО-ОФЗ

Бумага	Погашение	Дюрация, лет	М Дюрация	Цена	Прирост	Дох-ть к погашению	Текущая дох-ть	Объем сделок, млн.руб.	Индикатор ликвидности	Ставка купона, %	НКД, руб	Дата ближайшего купона
ОБР 04003	06/15/06	0.39	0.37	98.20	0.08%	4.73%		16.45				
ОБР 04002	03/15/06	0.14	0.13									
ОФЗ 45002	08/02/06	0.02	0.02				9.98%		1.60	10.00	14.47	08/02/06
ОФЗ 45001	11/15/06	0.30	0.29				9.83%		1.46	10.00	4.86	08/16/06
ОФЗ 27025	06/13/07	0.85	0.81	100.88	-0.01%	5.53%	6.94%	50.44	6.96	7.00	8.25	09/13/06
ОФЗ 27019	07/18/07	0.95	0.90				9.58%		0.10	10.00	2.19	01/17/07
ОФЗ 27020	08/08/07	0.97	0.91				9.59%		8.37	10.00	46.30	08/09/06
ОФЗ 25058	04/30/08	1.66	1.56	100.74	0.04%	5.98%	6.25%	314.56	8.36	6.30	14.67	08/02/06
ОФЗ 46001	09/10/08	1.29	1.22	105.31	-0.17%	6.07%	9.50%	121.32	0.31	10.00	11.78	09/13/06
ОФЗ 27026	03/11/09	2.40	2.26				7.38%		14.90	7.50	8.84	09/13/06
ОФЗ 25060	04/29/09	2.53	2.38	99.08	-0.07%	6.31%	5.85%	25.24	5.08	5.80	13.51	08/02/06
ОФЗ 25057	01/20/10	3.11	2.93	104.07	0.22%	6.24%	7.11%	62.44	5.42	7.40	0.20	10/25/06
ОФЗ 46003	07/14/10	3.03	2.85	111.50	0.04%	6.35%	8.97%	11.15	20.09	10.00	2.19	01/17/07
ОФЗ 25059	01/19/11	3.95	3.71	98.87	-0.11%	6.55%	6.17%	86.28	4.35	6.10	0.17	10/25/06
ОФЗ 46002	08/08/12	4.20	3.94	109.45	0.05%	6.59%	9.14%	30.52	10.65	10.00	44.38	08/16/06
ОФЗ 26198	11/02/12	5.16	4.84	96.40	0.16%	6.71%	6.22%	13.56	23.66	6.00	163.56	11/04/04
ОФЗ 46017	08/03/16	6.74	6.32	105.85	-0.16%	6.72%	8.50%	37.32	5.20	9.00	17.51	08/16/06
ОФЗ 46014	08/29/18	5.49	5.14	108.87	0.26%	6.67%	9.19%	58.68	0.98	10.00	38.90	09/06/06
ОФЗ 48001	10/31/18	7.31	6.89				8.53%		3.53	9.00	62.01	11/16/06
ОФЗ 46005	01/09/19	12.38	11.61	44.75	0.11%	6.61%	6.61%	12.37	34.73	0.00	0.00	01/00/00
ОФЗ 46019	03/20/19	9.92	9.27	55.56	0.11%	7.10%	7.11%	50.01	0.70	0.00	0.00	04/04/07
ОФЗ 46018	11/24/21	8.66	8.11	109.98	0.12%	6.83%	8.64%	166.80	18.17	9.50	11.19	09/13/06
ОФЗ 46011	08/20/25	13.62	12.70				7.77%		0.00	6.10	0.00	09/13/06
ОФЗ 46020	02/06/36	12.49	11.67	100.10	0.13%	7.01%	6.94%	13.95	0.00	6.95	30.85	08/16/06

Источник: ММВБ, расчеты Альфа-Банка

- * - доходность к погашению ОФЗ 48001 является приблизительной оценкой, так как ставка купонов зависит от уровня инфляции, заложенной в бюджете РФ

Илл. 7. Доходность рублевых облигаций



Источник: ММВБ, расчеты Альфа-Банка

Информация

Управление ценных бумаг с фиксированной доходностью	Олег Белов, управляющий директор (7 495) 785-7403
Вице-президент по работе на долговом рынке капитала	Ольга Гороховская (7 495) 786-4877
Торговые операции	Игорь Панков, вице-президент по продажам (7 495) 786-4892
	Ольга Паркина, менеджер по продажам (7 495) 785-74-09
	Константин Зайцев, старший трейдер (7-495) 785-7408
Вице-президент по операциям РЕПО и финансированию	Олег Артеменко (7 495) 785-7405
Управление производных инструментов	Саймон Вайн, начальник Управления (7 495) 792-5844
Управление валютно-финансовых операций	Игорь Васильев, начальник Управления (7 495) 788-6497
Аналитический отдел	Рональд Смит, начальник отдела (7 495) 795-3613
Рублевые облигации, новости	Екатерина Леонова (7 495) 785-9678
Еврооблигации	Марина Власенко (7 495) 783-50-29
Адрес	Проспект Академика Сахарова, 12 Москва Россия 107078
Alfa Securities (Лондон)	(4420) 7588-8400
Head of Fixed Income	Сергей Родионов
Debt Capital Markets Sales	Виктор Иванов
Адрес	City Tower, 40 Basinghall Street, London, EC2V 5DE

© Альфа-Банк, 2006 г. Все права защищены.

Настоящий отчет и содержащаяся в нем информация являются исключительной собственностью Альфа-Банка. Несанкционированное копирование, воспроизводство и распространение настоящего материала, частично или полностью, в отсутствие разрешения Альфа-Банка в письменной форме строго запрещено.

Данный материал предназначен для распространения в Российской Федерации ОАО «Альфа-Банк» (далее Альфа-Банк). Он не предназначен для распространения среди частных инвесторов. Приведенная в данном материале информация получена из источников, которые, по мнению Альфа-Банка, являются надежными, Альфа-Банк, его руководящие и прочие сотрудники не делают заявлений и не дают заверений ни в прямой, ни в косвенной форме, относительно своей ответственности за точность, полноту такой информации и отсутствие в данном материале каких-либо важных сведений. Любая информация и любые суждения, приведенные в данном материале, могут быть изменены без предупреждения. Альфа-Банк не дает заверений и не заявляет, что упомянутые в данном материале ценные бумаги и (или) суждения предназначены для всех его получателей. Данный материал и содержащиеся в нем сведения носят исключительно информативный характер и не могут рассматриваться ни как приглашение или побуждение сделать оферту, ни как просьба купить или продать ценные бумаги или другие финансовые инструменты, или осуществить какую-либо иную инвестиционную деятельность. Альфа-Банк и его дочерние компании, руководящие сотрудники и прочие сотрудники всех этих структур, в т.ч. лица, участвующие в подготовке и издании данного материала, могут иметь отношения с маркет-мейкерами, а иногда и выступать в качестве таковых, а также в качестве консультантов, брокеров или представителей коммерческого или инвестиционного банка в отношении ценных бумаг, финансовых инструментов или компаний, упомянутых в данном материале, либо входить в органы управления таких компаний. Ценные бумаги с номиналом в иностранной валюте подвержены колебаниям валютного курса, которые могут привести к снижению их стоимости, цены или дохода от вложений в них. Кроме того, инвесторы, вкладывающие средства в ценные бумаги типа АДР, стоимость которых изменяется в зависимости от курса иностранных валют, берут на себя валютный риск. Вложения в России сопряжены со значительным риском, и поэтому инвесторы, прежде чем вкладывать средства в такие бумаги, должны провести собственное исследование и изучить экономические и финансовые показатели самостоятельно. Инвесторы должны обсудить со своими финансовыми консультантами риски, связанные с таким приобретением. Альфа-Банк и их дочерние компании могут публиковать данный материал в других странах. Поскольку распространение данной публикации на территории других государств может быть ограничено законом, лица, в чьем распоряжении окажется данный материал, должны быть информированы о таких ограничениях и соблюдать их. Любые случаи несоблюдения указанных ограничений могут рассматриваться как нарушение закона о ценных бумагах и других соответствующих законов, действующих в той или иной третьей стране. Примечание, касающееся законодательства США о ценных бумагах: Данная публикация распространяется в США компанией Alfa Capital Markets (USA) Inc. (далее «Alfa Capital»), являющейся дочерним предприятием Альфа-груп, постольку, поскольку это разрешено законодательством США по ценным бумагам и другими соответствующими законами и положениями. В этой связи Alfa Capital несет ответственность за содержание данного исследования. Лица, на территории США, получившие данную публикацию и желающие осуществить сделку с той или иной ценной бумагой или финансовым инструментом, анализируемым в ней, должны делать это только после уведомления об этом представителя Alfa Capital в США. Любые случаи несоблюдения данных ограничений могут рассматриваться как нарушение законодательства США о ценных бумагах.