

03 февраля 2011 года

Истомин Николай

+7 (3822) 51-12-09

istomin@trp.tomsk.gov.ru

Беляков Вячеслав

+7 (3822) 51-12-10

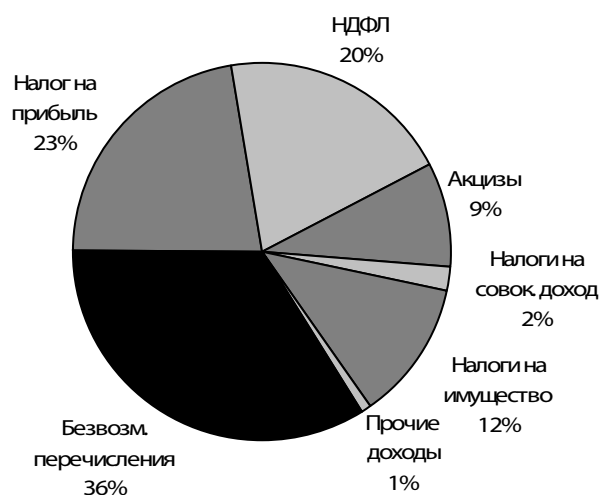
slava@trp.tomsk.gov.ru

Комментарий к исполнению областного бюджета Томской области за декабрь 2010 года

Бюджет Томской области в 2010 году исполнен с профицитом 193 млн. руб. Доходы областного бюджета за прошлый год составили 34 178 млн. руб., расходы — 33 985 млн. руб.

Экономика области продолжает восстанавливаться после кризиса: по данным Томскстата индекс производства промышленной продукции в Томской области по сравнению с прошлым годом составил 106,1%, в том числе в обрабатывающей промышленности — 109,0%, в добывающих отраслях — 104,2%.

Структура доходов бюджета за 2010 год (по отчёту за декабрь)



Данные: Департамент финансов Томской области. Расчёты: ТРП.

Рост объёма налоговых и неналоговых доходов по сравнению с предыдущим годом в 2010 году составил 15,7% (в 2009 году — 0,5%, в 2008 году — 17,2%).

Динамика доходов областного бюджета

	2008 год			2009 год			2010 год		
	Исп. млн. руб.	Доля, %	Прирост к 2007, %	Исп. млн. руб.	Доля, %	Прирост к 2008, %	Исп. млн. руб.	Доля, %	Прирост к 2009, %
Всего доходов	29 353	100,00	31,60	31 851	100,00	8,51	34 178	100,00	7,30
Налог. и неналог. доходы	19 451	66,27	17,19	19 553	61,39	0,52	22 629	66,21	15,73
Налоги на доходы	11 646	39,68	12,17	11 832	37,15	1,60	14 491	42,40	22,47
Налог на прибыль	5 732	19,53	3,52	5 247	16,47	-8,47	7 731	22,62	47,33
НДФЛ	5 913	20,15	22,06	6 585	20,67	11,36	6 760	19,78	2,66
Акцизы	1 313	4,47	5,86	1 696	5,32	29,12	3 067	8,97	80,90
Налоги на совокупный доход	747	2,54	46,18	602	1,89	-19,36	709	2,07	17,77
Налоги на имущество	3 348	11,41	27,74	3 877	12,17	15,77	4 073	11,92	5,08
Прочие доходы	2 397	8,17	30,05	1 547	4,86	-35,49	289	0,84	-81,35
Безвозм. поступления	9 901	33,73	73,53	12 299	38,61	24,21	11 549	33,79	-6,09

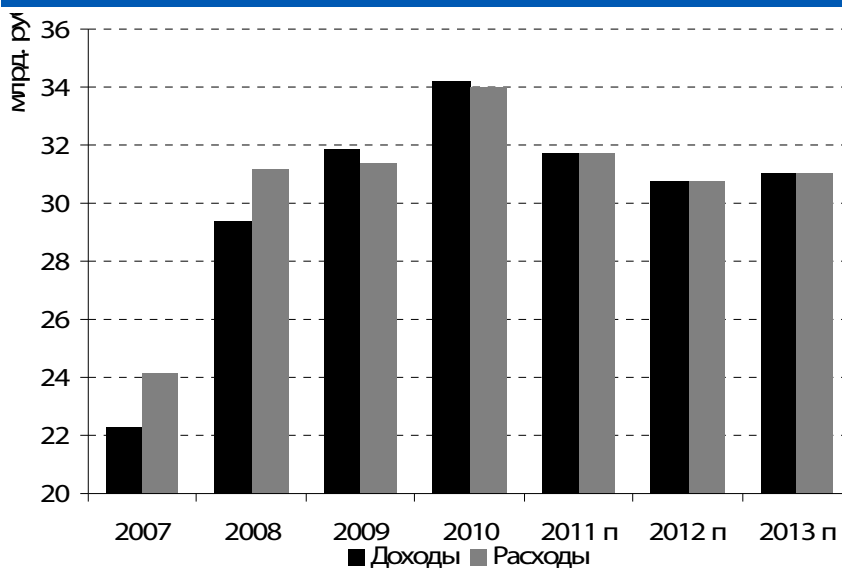
Данные: Департамент финансов Томской области. Расчёты: ТРП.

План бюджета на 2011 год и на плановый период 2012 и 2013 годов

В соответствии с законом об областном бюджете на 2011 год и на плановый период 2012 и 2013 годов бюджет запланирован без дефицита. Доходы и расходы бюджета в 2011 году составят 31,7 млрд. руб., в 2012 — 30,8 млрд. руб., в 2013 — 31,0 млрд. руб.

Законом предусмотрен рост налоговых и неналоговых доходов в 2011 году на 7,6%, в 2012 — на 4,2%, в 2013 — на 6,7% и, как следствие, сокращение доли безвозмездных поступлений в доходах бюджета с 34% в 2010 году до 13% в 2013 году.

Областной бюджет Томской области



Данные: Департамент финансов Томской области. Расчёты: ТРП.

Долговая нагрузка Томской области

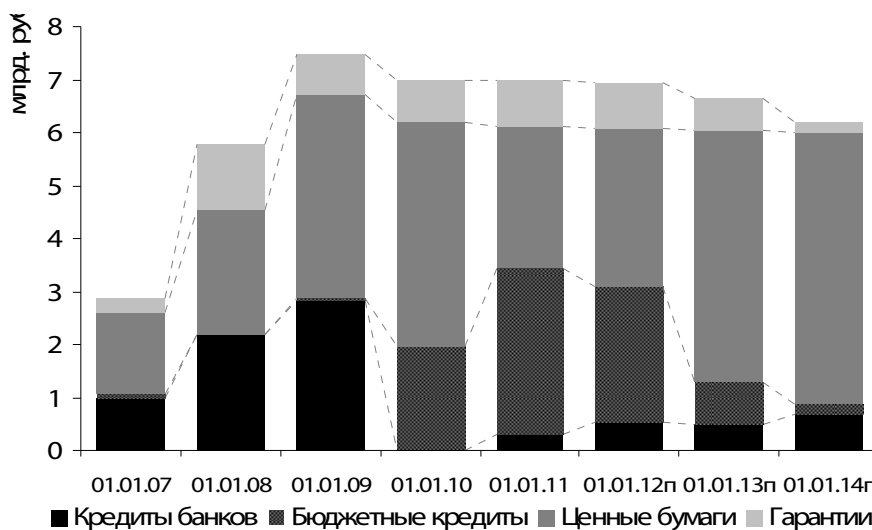
Объём государственного внутреннего долга Томской области по данным на 1 января 2011 года составил 6 962 млн. руб., в том числе объём прямого долга — 6 128 млн. руб. За 2010 год объём долга сократился на 32,5 млн. руб., объём прямого долга — на 58 млн. руб.

Отношение объёма государственного внутреннего долга Томской области к объёму налоговых и неналоговых доходов области на 1 января 2011 года составило 30,8% (на 1 января 2010 года — 35,8%).

Средневзвешенная дюрация прямого долга области снизилась с 1,9 года в начале 2010 года до 1,7 года в конце. Средневзвешенная эффективная ставка долга Томской области за 2010 год снизилась с 10,3% до 7,5% годовых.

На начало 2011 года область располагала открытыми кредитными линиями банков объёмом 850 млн. руб. со сроками погашения от 1 до 3 лет. Ставки привлечения средств по данным линиям составляют от 6,4% до 7,81% годовых.

Структура долга Томской области



Данные: Департамент финансов Томской области. Расчёты: ТРП.

Настоящий документ не является предложением или просьбой купить или продать какие-либо ценные бумаги или связанные с ними финансовые инструменты либо принять участие в какой-либо стратегии торговли. Хотя данные и мнения, изложенные в данном документе, являются, насколько нам известно, верными на дату документа, мы не предоставляем прямо оговоренных или подразумеваемых гарантий или заключений относительно их точности и полноты. Предоставленная информация и мнения не были специально подготовлены для конкретной операции любых третьих лиц и не представляют детальный анализ конкретной ситуации, сложившейся у третьих лиц. Информация и заключения, изложенные в настоящем документе, не заменяют независимую оценку инвестиционных потребностей и целей какого-либо лица. Данный документ может использоваться только для информационных целей. Описания любых ценных бумаг или рынков, упомянутых в данном документе, не предполагают полноты их описания. Утверждения относительно прошлых результатов не обязательно свидетельствуют о будущих результатах. ОГСУ «ТРП» не несёт никакой ответственности за использование кем-либо информации из данного документа.