

26 апреля 2011 года

Истомин Николай

+7 (3822) 51-12-09

istomin@trp.tomsk.gov.ru

Беляков Вячеслав

+7 (3822) 51-12-10

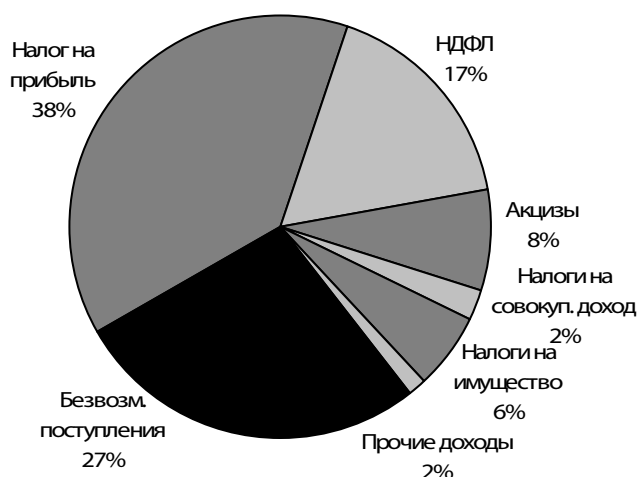
slava@trp.tomsk.gov.ru

Комментарий к отчёту об исполнении областного бюджета Томской области за I квартал 2011 года

Бюджет Томской области в январе-марте 2011 года исполнен с профицитом 2 476 млн. руб. Доходы бюджета за 3 месяца составили 9 255 млн. руб., расходы — 6 779 млн. руб.

По сравнению с итогами I квартала 2010 года доходы Томской области выросли на 27%, рост налоговых и неналоговых доходов к соответствующему периоду 2010 года составил 46% (основной рост налоговых доходов обеспечил рост налога на прибыль организаций).

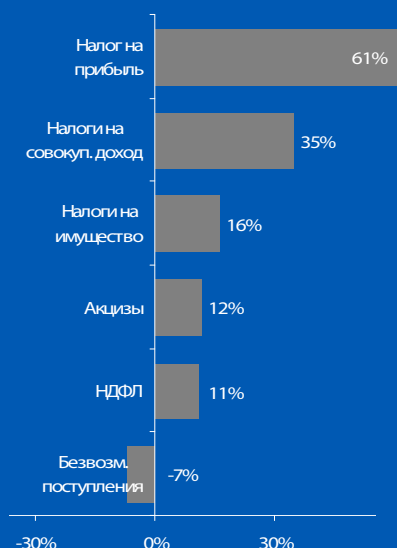
Структура доходов бюджета за 3 месяца 2011 года



Данные: Департамент финансов Томской области. Расчёты: ТРП.

Основную долю в структуре собственных доходов области в I квартале 2011 года занимали поступления по налогу на прибыль, НДФЛ и акцизы. Доля безвозмездных поступлений составила 27% от общего объёма доходов областного бюджета.

Прирост доходов по сравнению с аналогичным периодом 2010 года



Динамика доходов областного бюджета

	3 мес. 2011			2010 год			3 мес. 2010		
	Исп. млн. руб.	Доля, %	Прирост к 3 мес. 2010, %	Исп. млн. руб.	Доля, %	Прирост к 2009	Исп. млн. руб.	Доля, %	Прирост к 3 мес. 2009, %
Всего доходов	9 255	100,00	26,60	34 178	100,00	7,30	7 311	100,00	19,17
Налог. и неналог. доходы	6 736	72,78	46,44	22 629	66,21	15,73	4 600	62,92	20,67
Налоги на доходы	5 138	55,52	41,98	14 491	42,40	22,47	3 619	49,50	33,73
Налог на прибыль	3 582	38,70	61,48	7 731	22,62	47,33	2 218	30,34	66,86
НДФЛ	1 556	16,82	11,10	6 760	19,78	2,66	1 401	19,16	1,74
Акцизы	726	7,85	11,55	3 067	8,97	80,90	651	8,91	67,54
Налоги на совок. доход	202	2,18	34,72	709	2,07	17,77	150	2,05	11,37
Налоги на имущество	529	5,72	16,12	4 073	11,92	5,08	456	6,24	-1,81
Прочие доходы	141	1,52	—	289	0,84	-81,35	-276	—	-332,49
Безвозм. поступления	2 519	27,22	-7,07	11 549	33,79	-6,09	2 711	37,08	16,71

Данные: Департамент финансов Томской области. Расчёты: ТРП.

Долговая нагрузка Томской области

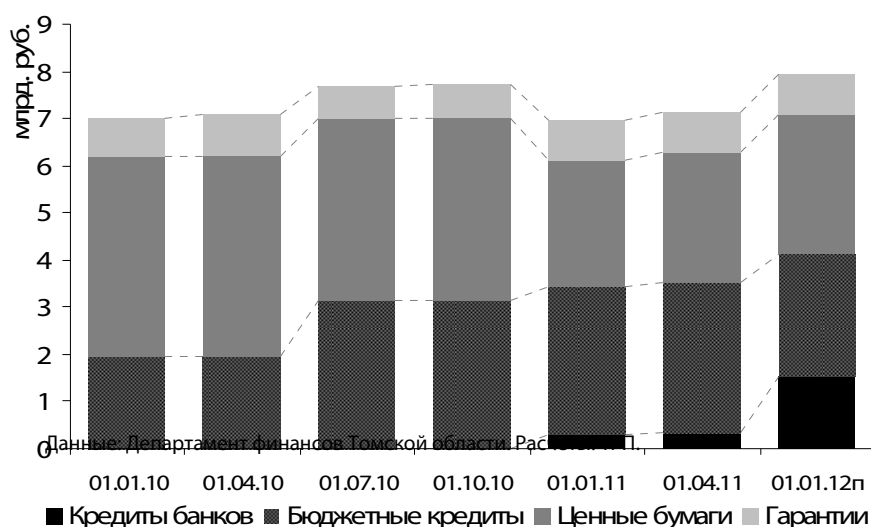
Объём государственного внутреннего долга Томской области по данным на 1 апреля 2011 года составил 7 136 млн. руб. За 3 месяца 2011 года объём долга увеличился на 2,5%. Объём долга, выраженный в государственных облигациях Томской области, увеличился на 4,3% за счет размещения внутрирегиональных облигаций. Объём условных обязательств, выраженный в государственных гарантиях области, практически не изменился.

Отношение объёма государственного внутреннего долга Томской области к плановому объёму налоговых и неналоговых доходов области на 2011 год составляет 28%. Показатель долговой нагрузки уменьшился по сравнению с соответствующим периодом 2010 года (на 01.04.2010 он составлял 37%). Средневзвешенная дюрация прямого долга области снизилась с 1,7 года в начале 2011 года до 1,4 года по итогам I квартала 2011 года.

По данным на 1 апреля 2011 года до конца текущего года области необходимо погасить облигации на сумму 1 442 млн. руб., кредиты кредитных организаций на сумму 350 млн. руб. и бюджетные кредиты на сумму 600 млн. руб. Объём прямого долга области, который необходимо погасить в 2012 году, составляет 2 621 млн. руб.

Отметим, что исполнение областного бюджета со значительным профицитом позволило области в апреле погасить все ранее привлеченные кредиты кредитных организаций, а также разместить временно свободные средства областного бюджета путём заключения сделок РЕПО с облигациями Томской области. Данные операции снизили объём государственного внутреннего долга Томской области и, как следствие, уровень долговой нагрузки в краткосрочном периоде. Кроме этого, в настоящее время область располагает открытыми кредитными линиями кредитных организаций объёмом 1 140 млн. руб.

Структура долга Томской области



Настоящий документ не является предложением или просьбой купить или продать какие-либо ценные бумаги или связанные с ними финансовые инструменты либо принять участие в какой-либо стратегии торговли. Хотя данные и мнения, изложенные в данном документе, являются, на сколько нам известно, верными на дату документа, мы не предоставляем прямо оговоренных или подразумеваемых гарантий или заключений относительно их точности и полноты. Предоставленная информация и мнения не были специально подготовлены для конкретной операции любых третьих лиц и не предоставляют детальный анализ конкретной ситуации, сложившейся у третьих лиц. Информация и заключения, изложенные в настоящем документе, не заменяют независимую оценку инвестиционных потребностей и целей какого-либо лица. Данный документ может использоваться только для информационных целей. Описания любых ценных бумаг или рынков, упомянутых в данном документе не предполагают полноты их описания. Утверждения относительно прошлых результатах не обязательно свидетельствуют о будущих результатах. ОГСУ «ТРП» не несёт никакой ответственности за использование кем-либо информации из данного документа.