

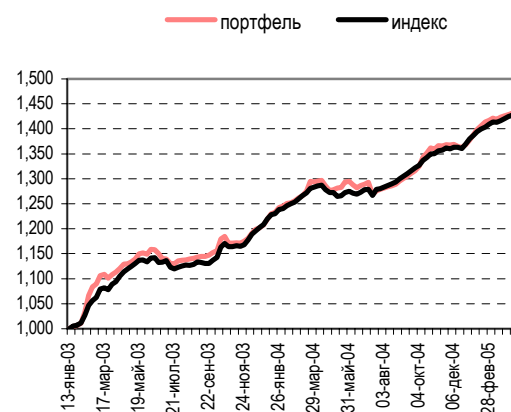


ПОРТФЕЛЬНЫЕ РЕКОМЕНДАЦИИ

Высококачественные корпоративные и муниципальные облигации

Портфель по состоянию на неделю назад	Рекомендация на сегодня	Историческое сравнение эффективности вложений в рекомендованный портфель и рыночный индекс Uralsib-CORP
---------------------------------------	-------------------------	---

Выпуск	Доля в портфеле, %	Выпуск	Доля в портфеле, %
Москва-32	8,69	Москва-28	6,19
Москва-37	3,54	Москва-31	3,37
ВБД	20,00	Москва-29	20,29
Мечел-ТД	11,12	Мечел-ТД	16,5
РусСтанд-2	20,00	РЖД-2	20,29
Сибирьтел-3	20,00	РЖД-3	6,55
Сибирьтел-4	7,40	УрСи-6	20,29
Центртел-3	6,00	Центртел-4	6,52
Центртел-4	3,26		



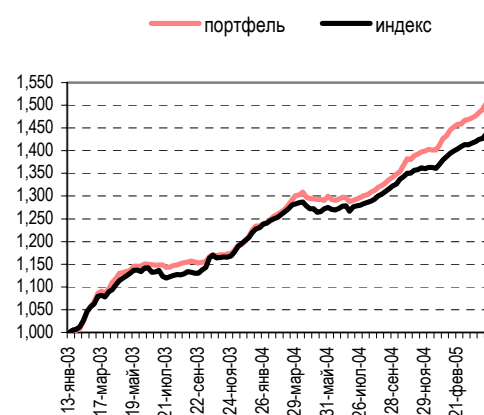
Доходность портфеля за прошлую неделю, % год.	28,51
Доходность индекса за прошлую неделю, % год.	24,61

*На графике представлена динамика стоимости 1 рубля, вложенного в рекомендуемые портфели, и индекс

Все рублевые облигации

Портфель по состоянию на неделю назад	Рекомендация на сегодня	Историческое сравнение эффективности вложений в рекомендованный портфель и рыночный индекс Uralsib-CORP
---------------------------------------	-------------------------	---

Выпуск	Доля в портфеле, %	Выпуск	Доля в портфеле, %
АЦБК	4,90	Москва-27	3,92
ЯНАО	6,14	Инком-Лада	11,36
Дальсвязь	2,51	Парнас	5,15
Инком-Лада	8,22	СУ-155	6,01
ИжАвто	11,70	ИжАвто	4,32
Парнас	8,83	ЮТК	20,22
СалютЭн	20,45	СалютЭн	20,22
РусТекстиль	11,95	РусТекстиль	14,78
СМАРС-3	4,94	Якутскэнерго	14,23
ЮТК	20,37		



Доходность портфеля за прошлую неделю, % год.	37,17
Доходность индекса за прошлую неделю, % год.	24,61

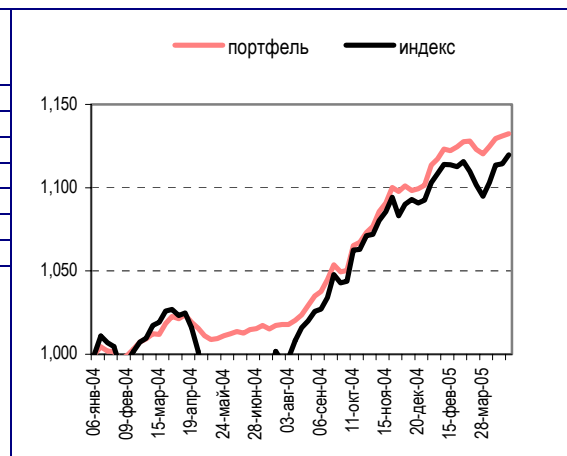
*На графике представлена динамика стоимости 1 рубля, вложенного в рекомендуемые портфели, и индекс



Корпоративные еврооблигации

Портфель по состоянию на неделю назад	Рекомендация на сегодня	Историческое сравнение эффективности вложений в рекомендованный портфель и рыночный индекс Uralsib-EUROCORP
--	--------------------------------	--

Выпуск	Доля в портфеле, %	Выпуск	Доля в портфеле, %
Евраз'06	9,74	Евраз'06	8,09
Зенит'06	15,23	Зенит'06	15,32
ММК'08	15,23	ММК'08	15,32
НИКойл'07	14,09	НИКойл'07	15,32
Росбанк'09	15,23	Росбанк'09	15,32
Роснефть'06	15,23	Роснефть'06	15,32
ТНК'07	15,23	ТНК'07	15,32



Доходность портфеля за прошлую неделю, % год.	4,69
Доходность индекса за прошлую неделю, % год.	5,8

**На графике представлена динамика стоимости 1 рубля, вложенного в рекомендуемые портфели, и индекс*



Методика формирования портфелей

Каждую неделю ФК Уралсиб предлагает вниманию инвесторов рекомендации по составлению портфелей облигаций различного кредитного качества. Публикации призваны помочь участникам рынка в принятии решений о включении конкретных бумаг в портфель, а также в определении его количественного состава.

Выбор бумаг в рамках этого продукта осуществляется на основе теории Марковица, являющейся основополагающей и общепризнанной теорией пассивного управления портфелем. Краткое описание метода применения этой теории дано в отдельном документе, распространенном вместе с первым выпуском.

В настоящий момент облигации отбираются в портфели из 3 групп бумаг:

1. Высококачественные корпоративные и муниципальные рублевые облигации – выбор происходит из рублевых корпоративных облигаций, торгующихся на ММВБ и имеющих рейтинг надежности ФК Уралсиб не ниже В+, а также муниципальных облигаций Москвы, ХМАО и Московской области.

2. Все рублевые корпоративные и муниципальные облигации – портфель выбирается из всех рублевых корпоративных и муниципальных выпусков, активно торгующихся на ММВБ. В этот список наряду с «голубыми фишками» входят выпуски сугубо спекулятивного качества, так называемые «junk bonds».

3. Корпоративные еврооблигации – портфель выбирается из всех торгующихся на рынке корпоративных еврооблигаций с добавлением муниципальных выпусков Москвы. Основная часть корпоративных евробондов номинирована в долларах США, доходность держания облигаций, номинированных в евро, переводится в долларовую.

Технические ограничения, используемые при выборе портфелей

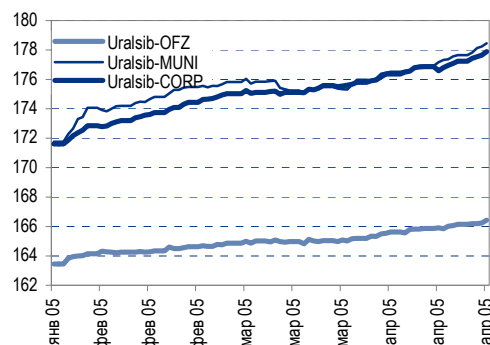
а) Вес одного выпуска в портфеле не может превышать 20% общей стоимости портфеля для рублевых облигаций и 15% - для евробондов.

б) Тот же вес не может быть меньше 2%;

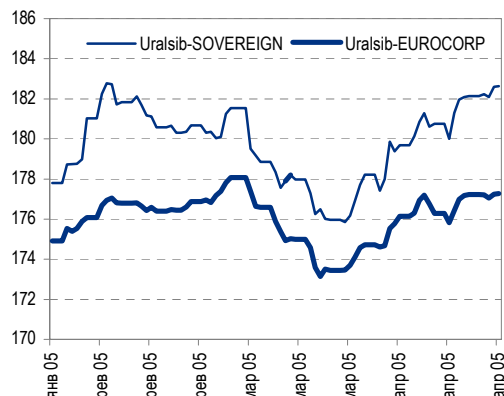
в) Из-за технических сложностей решения задачи оптимизации в присутствии ограничения (б) в случае, если вес актива в портфеле оказывается меньше 2%, его доля равномерно распределяется по другим отобраным облигациям. В результате, веса выпусков могут оказаться немного больше разрешенного максимума;

г) В качестве заменителя доходности рыночного портфеля для первых двух модельных портфелей используется индекс сектора рублевых корпоративных облигаций Uralsib-CORP, а для портфеля корпоративных евробондов – индекс Uralsib-EUROCORN.

Индексы ФК Уралсиб для рынка рублевых облигаций



Индексы ФК Уралсиб для рынка еврооблигаций





Уведомление о методе выбора портфелей

Возможности

В соответствии с теорией, предлагаемый метод должен выполнять следующие две главные функции:

- 1) Обеспечивать усредненную по времени доходность вложений в рекомендованные портфели близко к среднерыночной.
- 2) Снижать волатильность стоимости позиции во времени по сравнению с вложением в отдельную облигацию за счет учета взаимосвязи между историческими траекториями доходностей бумаг разрешенного множества.

Ограничения

- 1) Публикуемые портфели являются результатом пассивного, а не активного менеджмента, т.е. не решают задачу о получении дохода, превышающего среднерыночный.
- 2) Метод является «смотрящим назад», т.е. ориентированным на выбор облигаций, дававшим высокий доход в предыдущие периоды времени. Метод не позволяет предвидеть развороты трендов и лишь дает возможность правильно следовать этим разворотам.
- 3) Теория, стоящая за моделью Марковица, предполагает стационарность и независимость исторических данных доходности владения ценными бумагами. Вследствие недостатка исторических данных на молодом российском рынке рублевых инструментов, мы используем перекрывающиеся периоды при расчете исторических HPR, что ставит под сомнение статистическую ценность рассчитанных оценок ожидаемых доходностей отдельных бумаг и портфелей.
- 4) Все расчеты ведутся без учета транзакционных издержек и по средневзвешенным ценам на соответствующий день. Впрочем, индексы ФК Уралсиб, с которыми сравнивается динамика стоимости портфелей, также не учитывают стоимости транзакций.

**Бизнес-блок операций с долговыми инструментами****Руководитель бизнес-блока**

Александр Пугач, arugach@nikoil.ru

Сергей Шемардов, клиентский менеджер, she_sa@nikoil.ru

Андрей Дабижа, трейдер по еврооблигациям, dab_ay@nikoil.ru

Елена Довгань, клиентский менеджер, dov_en@nikoil.ru

Андрей Борисов, трейдер РЕПО, bor_av@nikoil.ru

Анна Карлова, клиентский менеджер, kar_am@nikoil.ru

Борис Гинзбург, старший аналитик, bginzburg@nikoil.ru

Александр Чекин, аналитик, sek_aa@nikoil.ru

Анастасия Залеская, аналитик, zal_av@nikoil.ru

Управление рынков долгового капитала**Руководитель управления**

Дмитрий Волков, vda@nikoil.ru

Илья Зимин, директор, zimin@nikoil.ru

Дарья Соношкина, ст. специалист, son_da@nikoil.ru

Гузель Тимошкина, ст. специалист, tim_gg@nikoil.ru

Аналитическое управление**Руководитель управления**

Петру Вадува, vad_pe@nikoil.ru

Заместитель руководителя управления

Константин Чернышев, che_kb@nikoil.ru

Стратегия

Петру Вадува, руководитель управления, vad_pe@nikoil.ru

Владимир Савов, ст. аналитик, sav_vn@nikoil.ru

Мария Плотникова, аналитик, plo_my@nikoil.ru

Наталья Майорова, аналитик, mai_ng@nikoil.ru

Металлургия/Машиностроение

Вячеслав Смольянинов, ст. аналитик, smo_vb@nikoil.ru

Кирилл Чуйко, аналитик, chu_ks@nikoil.ru

Телекоммуникации

Константин Чернышев, ст. аналитик, che_kb@nikoil.ru

Станислав Юдин, аналитик, yud_sa@nikoil.ru

Нефть и газ / Энергетика

Каюс Рапану, ст. аналитик, rap_ca@nikoil.ru

Алексей Кормщиков, аналитик, kor_an@nikoil.ru

Матвей Тайц, аналитик, tai_ma@nikoil.ru

Анна Юдина, аналитик, udi_an@nikoil.ru

Банки

Владимир Савов, ст. аналитик, sav_vn@nikoil.ru

Потребительский сектор

Марат Ибрагимов, ст. аналитик, ibr_my@nikoil.ru

Экономика России

Владимир Тихомиров, ст. экономист, tih_vi@nikoil.ru

Редактирование/Полиграфия/ПереводМарк Брэдфорд, ст. редактор (англ. яз.),
bra_ms@nikoil.ruКристофер Роуз, редактор (англ. яз.),
ros_ch@nikoil.ruЮлия Прокопенко, ст. редактор,
pro_ja@nikoil.ruАндрей Пятигорский, ст. редактор,
pya_ae@nikoil.ru

Юлия Крючкова, переводчик/редактор, kru_jo@nikoil.ru

Интернет / Базы данных

Мария Плотникова, аналитик, plo_my@nikoil.ru

Кирилл Братанич, специалист, bra_kv@nikoil.ru

Настоящий бюллетень предназначен исключительно для информационных целей. Ни при каких обстоятельствах этот бюллетень не должен использоваться или рассматриваться как оферта или предложение делать оферты. Несмотря на то, что данный материал был подготовлен с максимальной тщательностью, УРАЛСИБ не дает никаких прямых или косвенных заверений или гарантий в отношении достоверности и полноты включенной в бюллетень информации. Ни УРАЛСИБ, ни агенты компании или аффилированные лица не несут никакой ответственности за любые прямые или косвенные убытки от использования настоящего бюллетеня или содержащейся в нем информации.

Все права на бюллетень принадлежат ООО «УРАЛСИБ Капитал», и содержащаяся в нем информация не может воспроизводиться или распространяться без предварительного письменного разрешения. © УРАЛСИБ 2005