



12 января 2009 г.

## Долговой рынок вчера и сегодня

Вчера американские фондовые площадки, конечно же, были закрыты. Тем не менее, в пятницу доходности казначейских облигаций продемонстрировали снижение на фоне крайне слабого трудового отчета. Так, согласно опубликованным данным, в 2008 г американская экономика потеряла порядка 2,8 млн рабочих мест – худший показатель с 1945 г. В результате уровень безработицы вырос до 7,2%. Впрочем, надо понимать, что, если бы в конце 2008 г. сенат не помог американскому автопрому, ситуация с безработицей была бы в разы хуже. С другой стороны, на фоне постоянно растущей программы поддержки экономики и финансового сектора дефицит американского бюджета уже превысит триллион долларов, и в будущем эта цифра будет только расти. В подобной ситуации Минфину просто не избежать новых размещений казначейских облигаций, что сдержит дальнейшее снижение доходностей госбумаг.

Внутренний рынок облигаций в первый рабочий день после длинных праздников еще толком не пришел в себя. Объемы торгов были не выразительными, так же как и ценовые движения. На общем фоне бездействия стоит отметить досрочное погашение дебютного выпуска ООО «Единая Европа», а также исполнение второй части оферты компанией «Бразерс и Компания». Впрочем, не обошлось и без негатива: Рост-Лайн не смогло найти средств для выплаты в срок очередного купона по облигациям серии 01. Что же касается резкого ослабления стоимости рубля относительно бивалютной корзины (до 35,3 руб.), то данное действие Банка России в целом было ожидаемо. Более того, многие полагали, что на подобный шаг денежные власти могли пойти еще до наступления новогодних каникул.

Сегодня в США никакой важной статистики опубликовано не будет. Что касается внутреннего рынка, то его пробуждение вряд ли будет быстрым. При этом основное внимание игроков будет сосредоточено на денежном рынке.

## Календарь событий на сегодня

| Дата       | Время МСК | Страна   | Событие                           | Период  | Прогноз    | Предыдущее |
|------------|-----------|----------|-----------------------------------|---------|------------|------------|
| 12 декабря | -         | Япония   | Выходной день                     | -       | -          | -          |
|            | 11:00     | Британия | Баланс цен на жилье RICS          | Декабрь | -76,5      | -78        |
|            | 12:00     | ЕС       | Выступление главы ЕЦБ Ж.-К. Трише | -       | -          | -          |
| 13 декабря | 12:30     | Британия | Торговый баланс                   | Ноябрь  | -7,8 млрд. | -7,5 млрд. |
|            | 16:00     | США      | Выступление главы ФРС Б. Бернанке | -       | -          | -          |

## Ближайшие размещения и погашения

| Дата       | Выпуск                           | Событие | Объем, млн руб. | Срок до погашения, лет | Следующая оферта, лет/цена | Текущий купон, % | Доходн. размещения, % | Цена оферты/погаш., % |
|------------|----------------------------------|---------|-----------------|------------------------|----------------------------|------------------|-----------------------|-----------------------|
| 12 декабря | Волжская текстильная компания, 1 | оферта  | 1 000           | 1                      | 15                         | 15               | 10,75                 | 100                   |
|            | ФинансБизнесГруп, 2              | оферта  | 3 000           | 2,5                    | 1                          | 14               | 10,75                 | 100                   |

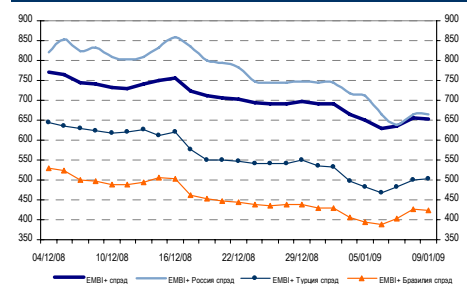
Источник: Сbonds; Оценка: Велес Капитал

## Рыночные показатели

### Долговые рынки

|                 | Значение | Изменение, б.п. |        |       |
|-----------------|----------|-----------------|--------|-------|
|                 |          | Пред.           | Неделя | Месяц |
| UST 10          | 111,84   | 45              | -22    | -     |
| UST 30          | 127,73   | -33             | -625   | -42   |
| German 10       | 106,10   | 78              | -21    | 271   |
| Россия 30       | 91,36    | 16              | 340    | 964   |
| Спред Россия 30 | 669,50   | 2               | -71    | -188  |
| Турция 34       | 97,57    | 64              | 258    | 1082  |
| Бразилия 40     | 129,08   | 21              | -217   | 897   |
| Колумбия 37     | 94,60    | -49             | -442   | 468   |
| Венесуэла 34    | 51,76    | 0               | 508    | 436   |

### Динамика спредов Emerging markets



### Товарные рынки

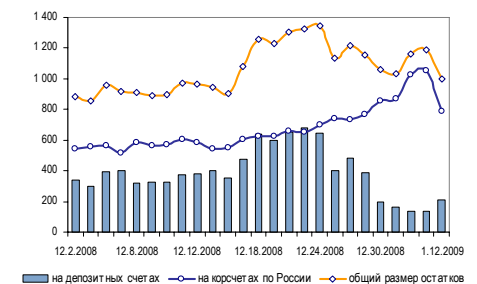
|          | Значение | Изменение, % |        |       |
|----------|----------|--------------|--------|-------|
|          |          | Пред.        | Неделя | Месяц |
| Brent    | 43,67    | -2,98        | -8,60  | -5,35 |
| Urals    | 43,23    | -0,25        | -0,83  | -3,50 |
| Золото   | 854,2    | -0,37        | -2,42  | 3,87  |
| Серебро  | 11,27    | 1,35         | -2,59  | 9,42  |
| Никель   | 12 094   | 5,51         | -7,75  | 14,85 |
| Медь     | 3 368    | 6,52         | 5,25   | 7,14  |
| Алюминий | 1 157    | 2,71         | 1,27   | -0,22 |

### Валютный рынок

|                  | Значение | Изменение, % |        |       |
|------------------|----------|--------------|--------|-------|
|                  |          | Пред.        | Неделя | Месяц |
| EUR/USD          | 1,3475   | -1,66        | -2,97  | 0,97  |
| USD/JPY          | 90,19    | -1,00        | -1,29  | -1,23 |
| RUR/USD, ЦБ      | 30,5972  | 0,53         | 3,09   | 10,36 |
| RUR/EUR, ЦБ      | 40,9838  | -1,76        | 3,22   | 10,74 |
| Валютная корзина | 35,2712  | -0,68        | 3,16   | 10,56 |

Оценка: Велес Капитал

### Динамика рублевых остатков



### Денежный рынок

|                   | Значение | Пред. | Неделя | Месяц |
|-------------------|----------|-------|--------|-------|
| МБК O/N, %        | 7,20     | 7,20  | 7,20   | 9,00  |
| МБК 1 неделя, %   | 13,40    | 13,40 | 13,40  | 13,00 |
| МБК 2 недели, %   | 17,10    | 17,10 | 17,10  | 16,83 |
| LIBOR O/N, %      | 0,10     | 0,10  | 0,12   | 0,12  |
| LIBOR 1 месяц, %  | 0,37     | 0,39  | 0,43   | 1,04  |
| LIBOR 3 месяца, % | 1,26     | 1,35  | 1,41   | 1,92  |

Оценка: Велес Капитал

Данные аналитические материалы ИК «Велес Капитал» могут быть использованы только в информационных целях. Компания не дает гарантий относительно полноты приведенной в них информации и ее достоверности, а также не несет ответственности за прямые или косвенные убытки от использования данных материалов не по назначению. Данный документ не может рассматриваться как основание для покупки или продажи тех или иных ценных бумаг.

Все права на данный бюллетень принадлежат ИК «Велес Капитал». Воспроизведение и/или распространение аналитических материалов ИК «Велес Капитал» не может осуществляться без письменного разрешения Компании. © Велес Капитал 2008 г.



## Итоги торгов рублевыми облигациями

## Лидеры по оборотам

| Выпуск       | Купон, % | Оферта     | Погашение  | Цена, %  | Изм. цены, б.п. | Объем торгов, руб. | Эф. доходность, % год. | Дюрация, лет | Спрэд к крив. РФЗ | Рейтинг ликвидн. | Изм. ликвидн. |
|--------------|----------|------------|------------|----------|-----------------|--------------------|------------------------|--------------|-------------------|------------------|---------------|
| МиГ-2        | 12,00    | 08.09.2009 | 06.09.2011 | ▲ 100,00 | 9,50            | 2 943 524 780      | -                      | 0,62         | -                 | 15               | 2             |
| ДетскМир     | 8,50     | -          | 26.05.2015 | ▲ 45,34  | 10,69           | 181 943 709        | 28,65                  | 4,21         | 1 800             | 11               | -12           |
| Ситроникс    | 10,00    | 24.03.2009 | 21.09.2010 | ▲ 83,74  | 0,24            | 125 722 507        | -                      | 0,10         | -                 | 11               | -6            |
| Магнезит-2   | 8,75     | 28.03.2009 | 28.03.2011 | ▼ 49,89  | -0,11           | 75 048 325         | -                      | 0,09         | -                 | 10               | -6            |
| Автомир-2    | -        | -          | 23.06.2010 | ▲ 100,00 | 0,61            | 63 701 000         | 0,10                   | 1,44         | -                 | 16               | 2             |
| СтИндустр-1  | 14,50    | 07.01.2010 | 07.07.2011 | ▲ 99,94  | 40,01           | 54 867 550         | 15,02                  | 0,95         | 543               | -                | -             |
| ПромСвБнк-6  | 9,50     | 22.06.2009 | 17.06.2013 | ▼ 84,16  | -12,74          | 42 082 110         | -                      | 4,25         | -                 | 15               | 7             |
| ПрБизБнк     | 8,69     | -          | 29.04.2009 | ▲ 90,23  | 10,21           | 41 965 161         | 24,59                  | 0,25         | 1 593             | -                | -             |
| Интегра-2    | 10,70    | 01.12.2009 | 29.11.2011 | ▼ 52,44  | -0,19           | 39 330 940         | -                      | 0,86         | -                 | 7                | -3            |
| ЖК-Финанс-1  | 16,00    | -          | 24.12.2009 | - 100,00 | -               | 22 349 000         | 21,51                  | 0,87         | 1 197             | 17               | -0            |
| ПрвОбъедБнк1 | 12,75    | 27.06.2009 | 29.06.2011 | ▲ 95,04  | 0,81            | 19 009 926         | 26,28                  | 0,46         | 1 720             | 0                | -             |
| ТрансКрдт-2  | 7,28     | 16.06.2009 | 12.06.2012 | ▲ 97,49  | 1,49            | 18 988 200         | 13,94                  | 0,40         | 496               | 28               | 8             |
| УрСИ-7       | 8,40     | 17.03.2009 | 13.03.2012 | ▼ 99,94  | -0,06           | 13 431 599         | 8,57                   | 0,16         | 21                | 5                | -13           |
| Петроком-2   | 8,50     | -          | 31.08.2009 | ▲ 92,80  | 0,29            | 10 567 272         | 22,23                  | 0,61         | 1 294             | 54               | 28            |
| Лукойл-2     | 7,25     | -          | 17.11.2009 | ▼ 95,25  | -1,02           | 10 485 000         | 13,62                  | 0,83         | 412               | 66               | 33            |
| Газпром-4    | 8,22     | -          | 10.02.2010 | ▼ 96,90  | -0,17           | 8 867 374          | 11,38                  | 1,02         | 173               | 86               | 0             |
| Желдорип-1   | 12,50    | 02.06.2009 | 30.11.2010 | - 89,98  | -               | 8 354 643          | 47,40                  | 0,31         | 3 859             | 17               | 1             |
| Желдорип-2   | 13,49    | 23.04.2009 | 19.04.2012 | ▼ 82,65  | -4,35           | 6 782 563          | -                      | 0,17         | -                 | 30               | 8             |
| ГидроОГК     | 8,10     | -          | 29.06.2011 | ▼ 73,90  | -0,14           | 6 466 513          | 23,72                  | 2,24         | 1 352             | 74               | -7            |
| Бразерск-1   | 15,00    | -          | 25.12.2009 | - 100,00 | -               | 5 909 000          | 15,84                  | 0,89         | 629               | 2                | 1             |

Источник: ММВБ; Оценка: Велес Капитал

## Лидеры роста и падения

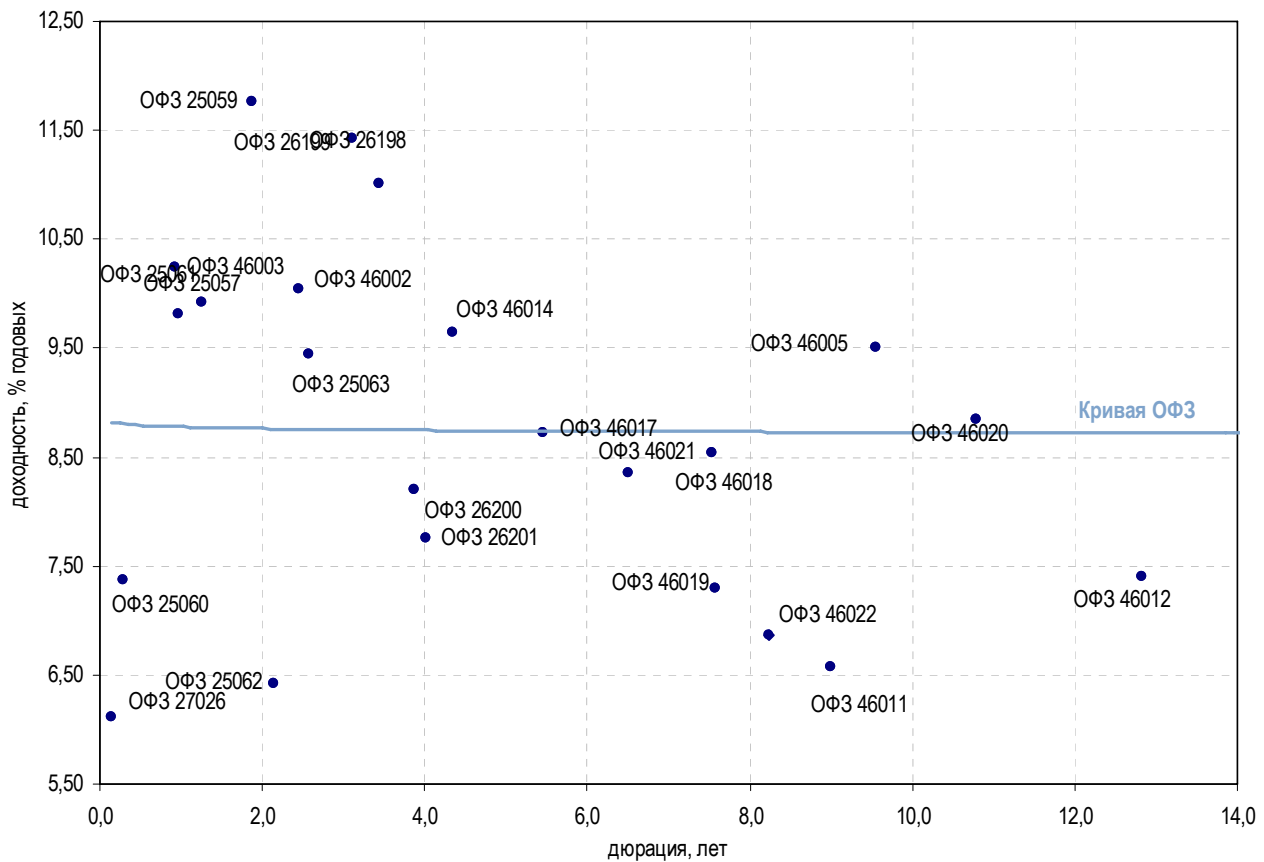
| Выпуск       | Купон, % | Оферта     | Погашение  | Цена, %  | Изм. цены, б.п. | Объем торгов, руб. | Эф. доходность, % год. | Дюрация, лет | Спрэд к крив. РФЗ | Рейтинг ликвидн. | Изм. ликвидн. |
|--------------|----------|------------|------------|----------|-----------------|--------------------|------------------------|--------------|-------------------|------------------|---------------|
| СтИндустр-1  | 14,50    | 07.01.2010 | 07.07.2011 | ▲ 99,94  | 40,01           | 54 867 550         | 15,02                  | 0,95         | 543               | -                | -             |
| ДетскМир     | 8,50     | -          | 26.05.2015 | ▲ 45,34  | 10,69           | 181 943 709        | 28,65                  | 4,21         | 1 800             | 11               | -12           |
| ПрБизБнк     | 8,69     | -          | 29.04.2009 | ▲ 90,23  | 10,21           | 41 965 161         | 24,59                  | 0,25         | 1 593             | -                | -             |
| МиГ-2        | 12,00    | 08.09.2009 | 06.09.2011 | ▲ 100,00 | 9,50            | 2 943 524 780      | -                      | 0,62         | -                 | 15               | 2             |
| ТрансКрдт-2  | 7,28     | 16.06.2009 | 12.06.2012 | ▲ 97,49  | 1,49            | 18 988 200         | 13,94                  | 0,40         | 496               | 28               | 8             |
| ПрвОбъедБнк1 | 12,75    | 27.06.2009 | 29.06.2011 | ▲ 95,04  | 0,81            | 19 009 926         | 26,28                  | 0,46         | 1 720             | 0                | -             |
| Автомир-2    | -        | -          | 23.06.2010 | ▲ 100,00 | 0,61            | 63 701 000         | 0,10                   | 1,44         | -                 | 16               | 2             |
| Петроком-2   | 8,50     | -          | 31.08.2009 | ▲ 92,80  | 0,29            | 10 567 272         | 22,23                  | 0,61         | 1 294             | 54               | 28            |
| Ситроникс    | 10,00    | 24.03.2009 | 21.09.2010 | ▲ 83,74  | 0,24            | 125 722 507        | -                      | 0,10         | -                 | 11               | -6            |
| ЖК-Финанс-1  | 16,00    | -          | 24.12.2009 | - 100,00 | -               | 22 349 000         | 21,51                  | 0,87         | 1 197             | 17               | -0            |
| УрСИ-7       | 8,40     | 17.03.2009 | 13.03.2012 | ▼ 99,94  | -0,06           | 13 431 599         | 8,57                   | 0,16         | 21                | 5                | -13           |
| Магнезит-2   | 8,75     | 28.03.2009 | 28.03.2011 | ▼ 49,89  | -0,11           | 75 048 325         | -                      | 0,09         | -                 | 10               | -6            |
| Интегра-2    | 10,70    | 01.12.2009 | 29.11.2011 | ▼ 52,44  | -0,19           | 39 330 940         | -                      | 0,86         | -                 | 7                | -3            |
| Лукойл-2     | 7,25     | -          | 17.11.2009 | ▼ 95,25  | -1,02           | 10 485 000         | 13,62                  | 0,83         | 412               | 66               | 33            |
| ПромСвБнк-6  | 9,50     | 22.06.2009 | 17.06.2013 | ▼ 84,16  | -12,74          | 42 082 110         | -                      | 4,25         | -                 | 15               | 7             |

Источник: ММВБ; Оценка: Велес Капитал



Атлас рынка государственных и муниципальных облигаций

ОФЗ



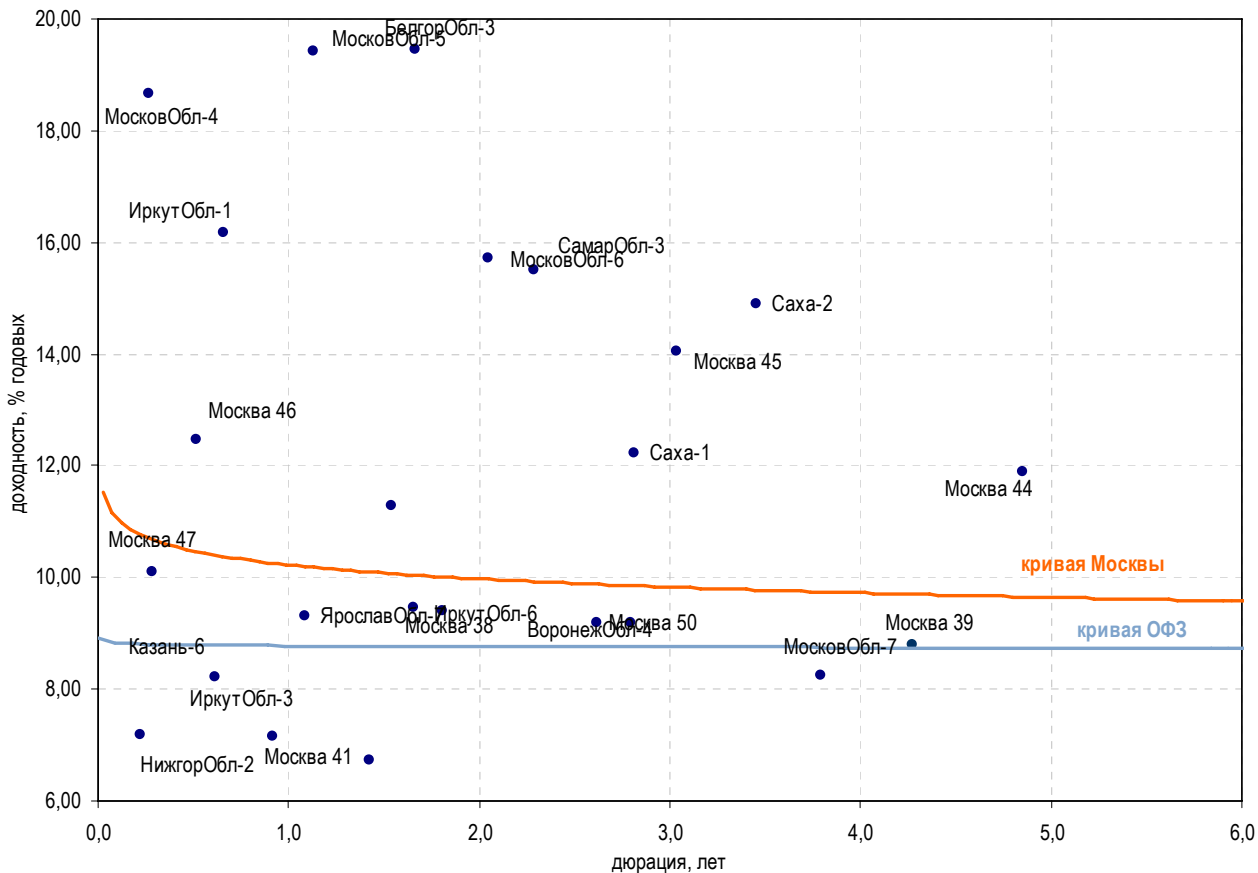
| Выпуск              | Купон, % | Оферта | Погашение  | Цена, % | Изм. цены, б.п. | Объем торгов, руб. | Эф. дох-ть, % год. | Дюрация, лет | Спрэд к крив. ОФЗ | Рейтинг ликвидн. | Изм. ликвидн. |
|---------------------|----------|--------|------------|---------|-----------------|--------------------|--------------------|--------------|-------------------|------------------|---------------|
| <b>Гособлигации</b> |          |        |            |         |                 |                    |                    |              |                   |                  |               |
| ОФЗ 27026           | 6,00     | -      | 11.03.2009 | -       | 100,00          | 2 279 000          | 6,12               | 0,15         | -                 | 29               | -4            |
| ОФЗ 25060           | 5,80     | -      | 29.04.2009 | -       | -               | -                  | 7,37               | 0,29         | -                 | 82               | 18            |
| ОФЗ 25057           | 7,40     | -      | 20.01.2010 | -       | -               | -                  | 9,81               | 0,98         | -                 | 89               | 11            |
| ОФЗ 25061           | 5,80     | -      | 05.05.2010 | -       | -               | -                  | 9,92               | 1,26         | -                 | 66               | 1             |
| ОФЗ 46003           | 10,00    | -      | 14.07.2010 | -       | -               | -                  | 10,25              | 0,93         | -                 | 76               | 1             |
| ОФЗ 25059           | 6,10     | -      | 19.01.2011 | -       | -               | -                  | 11,77              | 1,88         | -                 | 76               | 3             |
| ОФЗ 25062           | 5,80     | -      | 04.05.2011 | -       | -               | -                  | 6,42               | 2,14         | -                 | 23               | 14            |
| ОФЗ 25063           | 6,20     | -      | 09.11.2011 | ▼       | 92,78           | 146 594 339        | 9,44               | 2,57         | -                 | 13               | 5             |
| ОФЗ 26199           | 6,10     | -      | 11.07.2012 | -       | -               | -                  | 11,43              | 3,10         | -                 | 77               | -1            |
| ОФЗ 46002           | 9,00     | -      | 08.08.2012 | -       | -               | -                  | 10,04              | 2,46         | -                 | 76               | 1             |
| ОФЗ 26198           | 6,00     | -      | 02.11.2012 | -       | -               | -                  | 11,01              | 3,43         | -                 | 77               | 8             |
| ОФЗ 26200           | 6,10     | -      | 17.07.2013 | -       | -               | -                  | 8,20               | 3,87         | -                 | 45               | 29            |
| ОФЗ 26201           | 6,55     | -      | 16.10.2013 | -       | -               | -                  | 7,75               | 4,02         | -                 | 2                | 2             |
| ОФЗ 46017           | 8,00     | -      | 03.08.2016 | -       | -               | -                  | 8,73               | 5,46         | -                 | 77               | -0            |
| ОФЗ 46021           | 7,50     | -      | 08.08.2018 | ▲       | 86,81           | 868                | 8,36               | 6,50         | -                 | 60               | -2            |
| ОФЗ 46014           | 9,00     | -      | 29.08.2018 | -       | -               | -                  | 9,65               | 4,34         | -                 | 83               | 9             |
| ОФЗ 48001           | 10,50    | -      | 31.10.2018 | -       | -               | -                  | 10,31              | -            | -                 | 21               | 2             |
| ОФЗ 46005           | -        | -      | 09.01.2019 | -       | -               | -                  | 9,51               | 9,56         | -                 | 27               | 6             |
| ОФЗ 46019           | -        | -      | 20.03.2019 | -       | -               | -                  | 7,29               | 7,57         | -                 | 77               | 6             |
| ОФЗ 46018           | 8,50     | -      | 24.11.2021 | -       | -               | -                  | 8,54               | 7,54         | -                 | 88               | 5             |
| ОФЗ 46022           | 7,50     | -      | 19.07.2023 | -       | -               | -                  | 6,87               | 8,24         | -                 | 4                | 3             |
| ОФЗ 46011           | -        | -      | 20.08.2025 | -       | -               | -                  | 6,58               | 9,00         | -                 | 17               | 1             |
| ОФЗ 46010           | -        | -      | 17.05.2028 | -       | -               | -                  | 7,73               | -            | -                 | 16               | -             |
| ОФЗ 46012           | 1,21     | -      | 05.09.2029 | -       | -               | -                  | 7,41               | 12,83        | -                 | 15               | -1            |
| ОФЗ 46020           | 6,90     | -      | 06.02.2036 | -       | -               | -                  | 8,85               | 10,79        | -                 | 80               | -5            |

\* - рейтинг ликвидности рассчитывается на основе ежедневных данных

Источник: ММВБ; Оценка: Велес Капитал



Субфедеральные и муниципальные облигации



| Выпуск         | Купон, % | Оферта | Погашение  | Цена, % | Изм. цены, б.п. | Объем торгов, руб. | Эф. дох-ть, % год. | Дюрация, лет | Спрэд к крив. РФ3 | Рейтинг ликвидн. | Изм. ликвидн. |
|----------------|----------|--------|------------|---------|-----------------|--------------------|--------------------|--------------|-------------------|------------------|---------------|
| <b>Москва</b>  |          |        |            |         |                 |                    |                    |              |                   |                  |               |
| Москва 47      | 8,00     | -      | 28.04.2009 | -       | 99,50           | 1 990 000          | 10,10              | 0,29         | -                 | 77               | 3             |
| Москва 46      | 8,00     | -      | 25.07.2009 | -       | -               | -                  | 12,46              | 0,52         | -                 | 66               | 18            |
| Москва 41      | 8,00     | -      | 30.07.2010 | -       | -               | -                  | 6,72               | 1,43         | -                 | 37               | 12            |
| Москва 38      | 10,00    | -      | 26.12.2010 | -       | -               | -                  | 9,41               | 1,81         | -                 | 10               | -6            |
| Москва 50      | 8,00     | -      | 18.12.2011 | -       | -               | -                  | 9,19               | 2,62         | -                 | 72               | 4             |
| Москва 45      | 8,00     | -      | 27.06.2012 | ▲       | 84,99           | 1 699 800          | 14,04              | 3,04         | -                 | 39               | -0            |
| Москва 39      | 8,00     | -      | 21.07.2014 | -       | -               | -                  | 8,80               | 4,27         | -                 | 70               | 0             |
| Москва 44      | 8,00     | -      | 24.06.2015 | -       | -               | -                  | 11,88              | 4,85         | -                 | 87               | 2             |
| <b>Регионы</b> |          |        |            |         |                 |                    |                    |              |                   |                  |               |
| БелгорОбл-3    | 8,38     | -      | 10.11.2010 | -       | -               | -                  | 19,46              | 1,67         | -                 | 26               | 3             |
| ВоронежОбл-4   | 9,00     | -      | 25.06.2012 | -       | -               | -                  | 9,20               | 2,80         | -                 | 15               | -17           |
| ИркутОбл-1     | 8,50     | -      | 17.12.2009 | -       | -               | -                  | 16,16              | 0,66         | -                 | 2                | 2             |
| ИркутОбл-3     | 7,75     | -      | 24.11.2010 | -       | -               | -                  | 7,14               | 0,92         | -                 | 6                | -1            |
| ИркутОбл-6     | 9,20     | -      | 22.11.2012 | -       | -               | -                  | 9,45               | 1,66         | -                 | 44               | 14            |
| Казань-6       | 9,32     | -      | 29.08.2009 | -       | -               | -                  | 8,23               | 0,61         | -                 | 16               | -9            |
| МосковОбл-4    | 11,00    | -      | 21.04.2009 | -       | -               | -                  | 18,65              | 0,26         | -                 | 53               | -4            |
| МосковОбл-5    | 10,00    | -      | 30.03.2010 | -       | -               | -                  | 19,43              | 1,13         | -                 | 25               | 8             |
| МосковОбл-6    | 9,00     | -      | 19.04.2011 | ▼       | 88,75           | 1 775              | 15,73              | 2,05         | -                 | 76               | 32            |
| МосковОбл-7    | 8,00     | -      | 16.04.2014 | ▲       | 99,58           | 50 750 000         | 8,26               | 3,79         | -                 | 75               | -3            |
| МосковОбл-8    | 9,00     | -      | 11.06.2013 | ▲       | 73,35           | 93 639 288         | 23,30              | 3,50         | -                 | 87               | -1            |
| НижгорОбл-2    | 9,74     | -      | 02.11.2008 | -       | -               | -                  | 7,19               | 0,22         | -                 | 9                | 1             |
| НижгорОбл-3    | 8,20     | -      | 20.10.2011 | -       | -               | -                  | 23,24              | 1,72         | -                 | 26               | 13            |
| НовсбОбл-14    | 8,14     | -      | 24.12.2010 | -       | -               | -                  | 11,28              | 1,54         | -                 | 10               | 6             |
| СамарОбл-3     | 7,60     | -      | 11.08.2011 | -       | -               | -                  | 15,51              | 2,29         | -                 | 47               | 24            |
| СамарОбл-5     | 9,30     | -      | 19.12.2013 | ▼       | 59,91           | 119 826 000        | 35,95              | 3,66         | -                 | 51               | -20           |
| Саха-1         | 7,95     | -      | 11.04.2013 | -       | -               | -                  | 12,24              | 2,81         | -                 | 12               | -4            |
| Саха-2         | 7,80     | -      | 17.04.2014 | -       | -               | -                  | 14,90              | 3,46         | -                 | 12               | 0             |
| ЯрославОбл-7   | 7,50     | -      | 30.03.2010 | -       | -               | -                  | 9,31               | 1,08         | -                 | 22               | 1             |

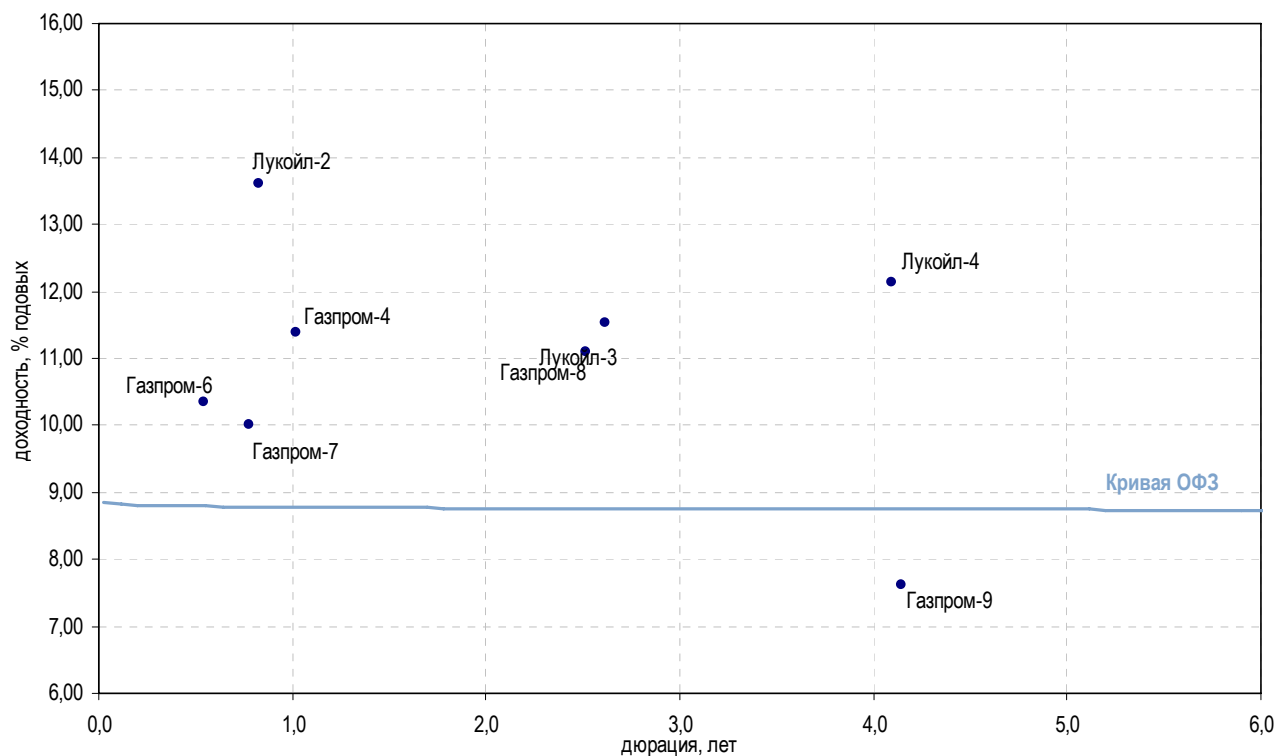
\* - рейтинг ликвидности рассчитывается на основе ежедневных данных

Источник: ММВБ; Оценка: Велес Капитал



## Атлас рынка корпоративных облигаций

## Нефть и газ



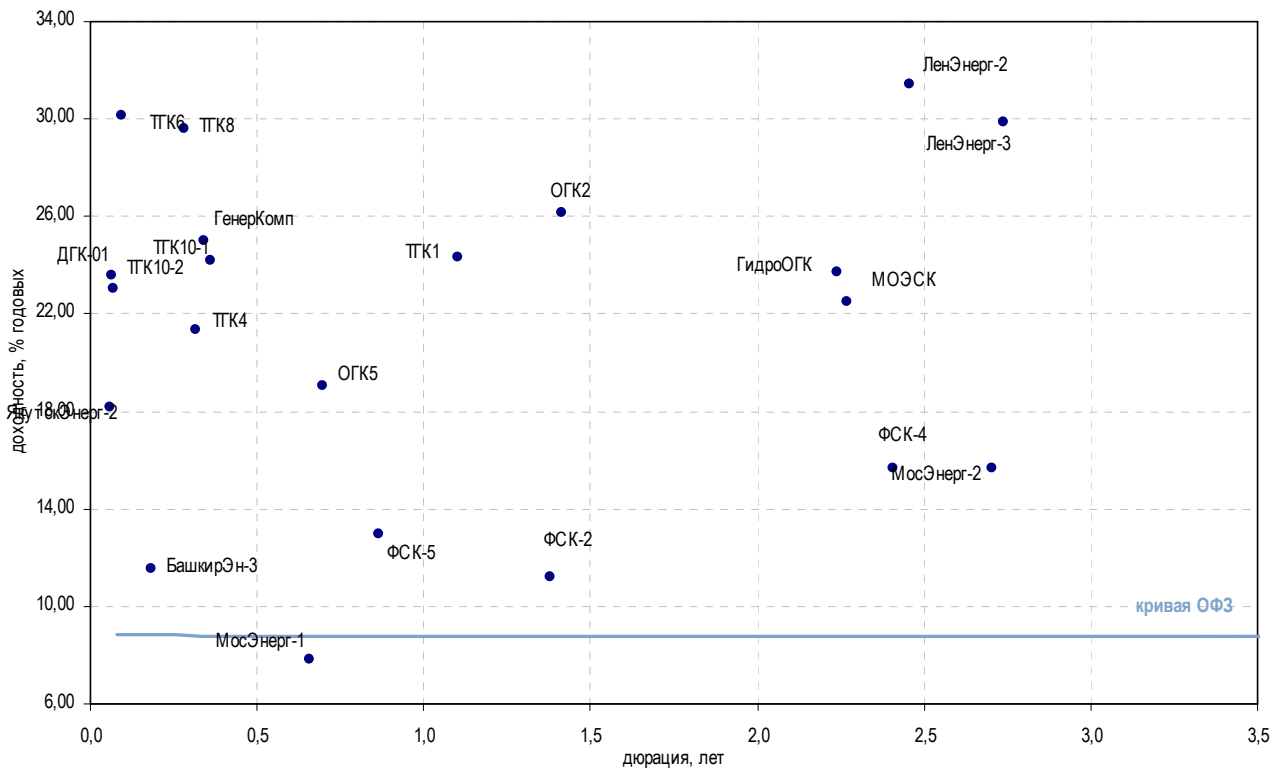
| Выпуск        | Купон, % | Оферта     | Погашение  | Цена, % | Изм. цены, б.п. | Объем торгов, руб. | Эф. дох-ть, год. | % | Дюрация, лет | Спред к крив. ОФЗ | Рейтинг ликвидн. | Изм. ликвидн. |
|---------------|----------|------------|------------|---------|-----------------|--------------------|------------------|---|--------------|-------------------|------------------|---------------|
| <b>Добыча</b> |          |            |            |         |                 |                    |                  |   |              |                   |                  |               |
| Газпром-4     | 8,22     | -          | 10.02.2010 | 96,90   | -0,17           | 8 867 374          | 11,38            | - | 1,02         | 173               | 86               | 0             |
| Газпром-6     | 6,95     | -          | 06.08.2009 | 98,34   | -0,12           | 5 057 831          | 10,34            | - | 0,55         | 113               | 65               | -0            |
| Газпром-7     | 6,79     | -          | 29.10.2009 | -       | -               | -                  | 10,01            | - | 0,78         | 55                | 32               | 9             |
| Газпром-8     | 7,00     | -          | 27.10.2011 | -       | -               | -                  | 11,10            | - | 2,51         | 81                | 52               | 7             |
| Газпром-9     | 7,23     | -          | 12.02.2014 | -       | -               | -                  | 7,61             | - | 4,15         | -                 | 24               | 11            |
| Итера         | 10,40    | 26.05.2009 | 20.11.2012 | -       | -               | -                  | 23,06            | - | 0,24         | 1 443             | 41               | 13            |
| Лукойл-2      | 7,25     | -          | 17.11.2009 | 95,25   | -1,02           | 10 485 000         | 13,62            | - | 0,83         | 412               | 66               | 33            |
| Лукойл-3      | 7,10     | -          | 08.12.2011 | 90,00   | -               | 900 000            | 11,54            | - | 2,61         | 123               | 44               | 20            |
| Лукойл-4      | 7,40     | -          | 05.12.2013 | 84,00   | 0,22            | 840                | 12,13            | - | 4,09         | 150               | 33               | 7             |
| РуссНефть     | 12,00    | 11.12.2009 | 10.12.2010 | -       | -               | -                  | -                | - | 0,88         | -                 | 29               | -3            |
| <b>Прочее</b> |          |            |            |         |                 |                    |                  |   |              |                   |                  |               |
| ГАЗЭКС-1      | 12,00    | 18.06.2009 | 16.12.2010 | -       | -               | -                  | -                | - | 0,30         | -                 | 7                | -3            |
| Сахатрнг-1    | -        | -          | 02.12.2009 | -       | -               | -                  | 20,41            | - | 0,89         | 1 086             | 11               | -4            |

\* - рейтинг ликвидности рассчитывается на основе ежедневных данных

Источник: ММВБ; Оценка: Велес Капитал



### Электроэнергетика



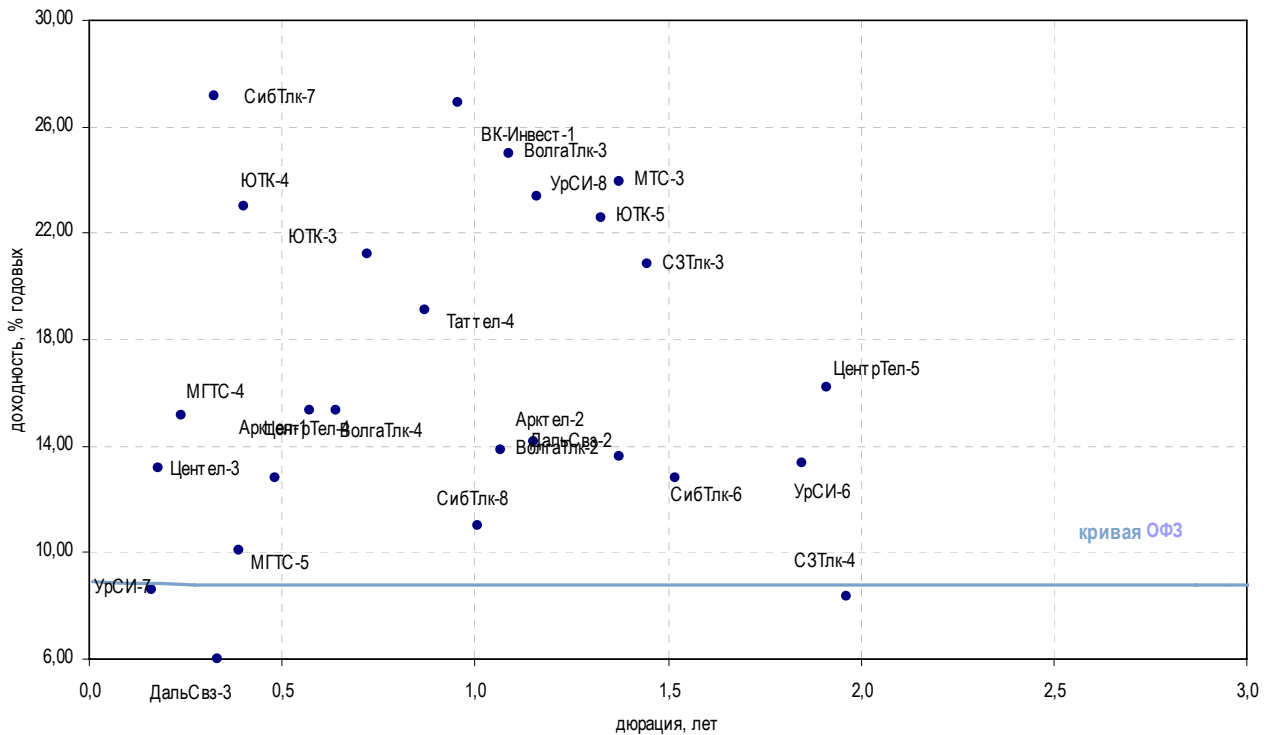
| Выпуск                                      | Купон, % | Оферта     | Погашение  | Цена, % | Изм. цены, б.п. | Объем торгов, руб. | Эф. дох-ть, год. | %     | Дюрация, лет | Спрэд к крив. ОФЗ | Рейтинг ликвидн. | Изм. ликвидн. |
|---|----------|------------|------------|---------|-----------------|--------------------|------------------|-------|--------------|-------------------|------------------|---------------|
| <b>Генерирующие компании</b>                |          |            |            |         |                 |                    |                  |       |              |                   |                  |               |
| ГенерКомп                                   | 9,25     | 23.06.2009 | 21.06.2011 | -       | -               | -                  | 25,02            | 0,34  | 1 614        | 7                 | 4                |               |
| ГидроОГК                                    | 8,10     | -          | 29.06.2011 | ▼       | 73,90           | -0,14              | 6 466 513        | 23,72 | 2,24         | 1 352             | 74               | -7            |
| ДГК-01                                      | 10,50    | 13.03.2009 | 08.03.2013 | ▼       | 80,50           | -11,13             | 120 751          | 23,57 | 0,06         | 1 590             | 18               | -15           |
| МосЭнерг-1                                  | 7,54     | 15.09.2009 | 13.09.2011 | -       | -               | -                  | 7,82             | 0,66  | -            | -                 | 66               | -1            |
| МосЭнерг-2                                  | 7,65     | 23.02.2012 | 18.02.2016 | -       | -               | -                  | 15,66            | 2,70  | 532          | 14                | 10               |               |
| ОГК2  | 7,70     | -          | 07.07.2010 | ▲       | 80,00           | 0,96               | 30 400           | 26,14 | 1,41         | 1 626             | 50               | 18            |
| ОГК3  | 8,20     | 12.06.2009 | 09.12.2011 | -       | -               | -                  | -                | 0,06  | -            | -                 | 2                | -             |
| ОГК5  | 7,50     | 01.10.2009 | 29.09.2011 | ▼       | 92,80           | -6,20              | 1 856            | 19,08 | 0,70         | 970               | 45               | 22            |
| ОГК6  | 7,55     | 22.04.2010 | 19.04.2012 | -       | -               | -                  | 40,33            | 1,21  | 3 056        | 42                | 11               |               |
| ТТК1  | 7,75     | 16.03.2010 | 11.03.2014 | -       | -               | -                  | 24,31            | 1,10  | 1 461        | 4                 | -1               |               |
| ТТК10-1                                     | 7,60     | 18.06.2009 | 17.06.2010 | -       | -               | -                  | 24,19            | 0,36  | 1 528        | 28                | -10              |               |
| ТТК10-2                                     | 9,75     | 11.02.2009 | 06.02.2013 | ▼       | 99,00           | -0,46              | 990 000          | 23,01 | 0,07         | 1 528             | 49               | -11           |
| ТТК4  | 7,60     | 04.06.2009 | 31.05.2012 | -       | -               | -                  | 21,32            | 0,32  | 1 250        | 41                | 13               |               |
| ТТК6  | 10,00    | 24.02.2009 | 21.02.2012 | -       | -               | -                  | 30,15            | 0,09  | 2 219        | 7                 | 2                |               |
| ТТК8  | 8,00     | 14.05.2009 | 10.05.2012 | -       | -               | -                  | 29,58            | 0,28  | 2 084        | 16                | 6                |               |
| <b>Вертикально-интегрированные компании</b> |          |            |            |         |                 |                    |                  |       |              |                   |                  |               |
| БашкирЭн-3                                  | 8,30     | 19.03.2009 | 09.03.2011 | -       | -               | -                  | 11,53            | 0,78  | 310          | 2                 | -5               |               |
| ЯкутскЭнерг-2                               | 8,59     | 12.03.2009 | 09.03.2012 | -       | -               | -                  | 18,16            | 0,06  | 1 053        | 6                 | 2                |               |
| <b>Сетевые компании</b>                     |          |            |            |         |                 |                    |                  |       |              |                   |                  |               |
| ЕЭСК-2                                      | 8,74     | 08.04.2010 | 05.04.2012 | -       | -               | -                  | 39,85            | 1,77  | 3 010        | 9                 | 1                |               |
| ЛенЭнерг-2                                  | 8,54     | -          | 27.01.2012 | -       | -               | -                  | 31,40            | 2,46  | 2 113        | 15                | -2               |               |
| ЛенЭнерг-3                                  | 8,02     | -          | 18.04.2012 | ▲       | 58,57           | 5,56               | 416 462          | 29,87 | 2,74         | 1 952             | 23               | 9             |
| МОЭСК                                       | 8,05     | -          | 06.09.2011 | -       | -               | -                  | 22,52            | 2,27  | 1 231        | 21                | -8               |               |
| ПермЭнерг-1                                 | 8,15     | 24.11.2009 | 22.05.2012 | -       | -               | -                  | -                | 0,85  | -            | -                 | -                | -             |
| ТюменЭнерг-2                                | 7,70     | 01.04.2010 | 29.03.2012 | -       | -               | -                  | 37,39            | 1,15  | 2 766        | 13                | 7                |               |
| ФСК-2                                       | 8,25     | -          | 22.06.2010 | -       | -               | -                  | 11,23            | 1,38  | 137          | 73                | 6                |               |
| ФСК-3                                       | 7,10     | -          | 12.12.2008 | -       | -               | -                  | 10,77            | 0,00  | 553          | 63                | -7               |               |
| ФСК-4                                       | 7,30     | -          | 06.10.2011 | -       | -               | -                  | 15,67            | 2,41  | 541          | 29                | 9                |               |
| ФСК-5                                       | 7,20     | -          | 01.12.2009 | -       | -               | -                  | 12,97            | 0,87  | 344          | 33                | 13               |               |
| ЧелябЭнерг-1                                | 8,40     | -          | 13.05.2010 | -       | -               | -                  | -                | 1,38  | -            | -                 | -                | -             |
| <b>Прочее</b>                               |          |            |            |         |                 |                    |                  |       |              |                   |                  |               |
| ГТ-ТЭЦ-4                                    | 10,71    | -          | 02.09.2009 | ▼       | 30,06           | -1,08              | 11 121           | -     | 0,58         | -                 | 15               | 0             |

\* - рейтинг ликвидности рассчитывается на основе ежедневных данных

Источник: ММВБ; Оценка: Велес Капитал



СВЯЗЬ



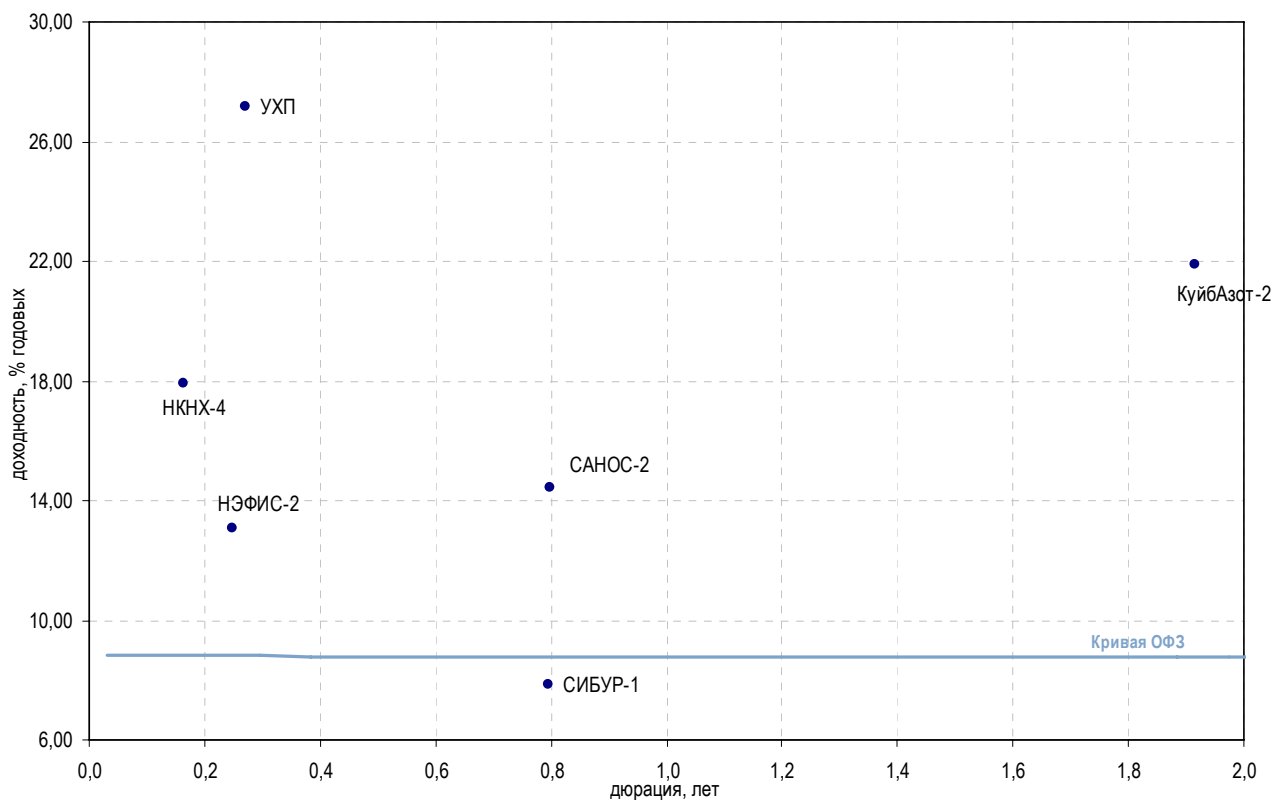
| Выпуск                              | Купон, % | Оферта     | Погашение  | Цена, % | Изм. цены, б.п. | Объем торгов, руб. | Эф. дох-ть, год. | %     | Дюрация, лет | Спрэд к крив. ОФЗ | Рейтинг ликвидн. | Изм. ликвидн. |
|-------------------------------------|----------|------------|------------|---------|-----------------|--------------------|------------------|-------|--------------|-------------------|------------------|---------------|
| <b>Традиционные операторы связи</b> |          |            |            |         |                 |                    |                  |       |              |                   |                  |               |
| ВолгаТлк-2                          | 13,00    | 01.12.2009 | 30.11.2010 | -       | -               | -                  | 13,83            | 1,07  | 415          | 15                | -1               |               |
| ВолгаТлк-3                          | 8,50     | -          | 30.11.2010 | -       | -               | -                  | 25,01            | 1,09  | 1 531        | 23                | 13               |               |
| ВолгаТлк-4                          | 7,99     | 08.09.2009 | 03.09.2013 | -       | -               | -                  | 15,36            | 0,64  | 604          | 13                | -11              |               |
| ДальСвз-2                           | 8,85     | 02.06.2010 | 30.05.2012 | -       | -               | -                  | 13,62            | 1,38  | 376          | 11                | 3                |               |
| ДальСвз-3                           | 8,60     | -          | 03.06.2009 | -       | -               | -                  | 6,03             | 0,33  | -            | 5                 | 1                |               |
| МГТС-4                              | 7,10     | -          | 22.04.2009 | -       | -               | -                  | 15,15            | 0,24  | 652          | 2                 | -0               |               |
| МГТС-5                              | 7,10     | 26.05.2009 | 25.05.2010 | -       | -               | -                  | 10,09            | 0,39  | 112          | 0                 | -                |               |
| СЗТлк-3                             | 8,60     | -          | 24.02.2011 | -       | -               | -                  | 20,86            | 1,45  | 1 096        | 26                | 20               |               |
| СЗТлк-4                             | 8,10     | -          | 08.12.2011 | -       | -               | -                  | 8,35             | 1,97  | -            | 3                 | -4               |               |
| СЗТлк-5                             | 15,00    | -          | 21.05.2013 | ▼       | 85,03           | -8,07              | 10 203           | -     | 0,12         | -                 | 15               | -7            |
| СибТлк-6                            | 9,75     | -          | 16.09.2010 | ▲       | 98,66           | 0,09               | 986 628          | 12,83 | 1,52         | 290               | 33               | 11            |
| СибТлк-7                            | 8,65     | -          | 20.05.2009 | -       | -               | -                  | 27,17            | 0,33  | 1 833        | 56                | 6                |               |
| СибТлк-8                            | 9,75     | 11.02.2010 | 08.08.2013 | -       | -               | -                  | 11,02            | 1,01  | 138          | 2                 | -4               |               |
| Таттел-4                            | 16,00    | 19.12.2009 | 01.11.2012 | -       | -               | -                  | 19,10            | 0,87  | 956          | 9                 | 3                |               |
| УрСИ-6                              | -        | -          | 17.11.2011 | -       | -               | -                  | 13,37            | 1,85  | 330          | 15                | 4                |               |
| УрСИ-7                              | 8,40     | 17.03.2009 | 13.03.2012 | ▼       | 99,94           | -0,06              | 13 431 599       | 8,57  | 0,16         | 21                | 5                | -13           |
| УрСИ-8                              | 9,60     | 07.04.2010 | 02.04.2013 | ▼       | 87,00           | -12,80             | 783 002          | 23,36 | 1,16         | 1 362             | 9                | -1            |
| ЦентрТел-4                          | 13,80    | -          | 21.08.2009 | ▼       | 99,40           | -0,34              | 99 400           | 15,34 | 0,57         | 610               | 63               | -16           |
| ЦентрТел-5                          | 9,30     | -          | 30.08.2011 | -       | -               | -                  | 16,19            | 1,91  | 610          | 61                | 58               |               |
| ЮТК-3                               | 8,50     | -          | 10.10.2009 | -       | -               | -                  | 21,21            | 0,72  | 1 181        | 17                | 4                |               |
| ЮТК-4                               | 10,00    | -          | 09.12.2009 | ▼       | 93,27           | -0,12              | 891 689          | 22,99 | 0,40         | 1 400             | 31               | -7            |
| ЮТК-5                               | 7,55     | 02.06.2010 | 30.05.2012 | ▲       | 84,00           | 0,98               | 840              | 22,60 | 1,33         | 1 277             | 50               | 9             |
| <b>Сотовые операторы</b>            |          |            |            |         |                 |                    |                  |       |              |                   |                  |               |
| ВК-Инвест-1                         | 9,05     | 22.01.2010 | 19.07.2013 | ▼       | 86,89           | -3,68              | 106 009          | 26,91 | 0,96         | 1 731             | 78               | -1            |
| МТС-3                               | 8,70     | 22.06.2010 | 12.06.2018 | ▼       | 83,65           | -7,53              | 34 299           | 23,95 | 1,37         | 1 409             | 7                | -             |
| Смартс-3                            | 14,10    | -          | 29.09.2009 | -       | -               | -                  | 43,96            | 0,67  | 3 461        | 16                | 6                |               |
| <b>Альтернативные операторы</b>     |          |            |            |         |                 |                    |                  |       |              |                   |                  |               |
| Арктел-1                            | 12,00    | -          | 17.07.2009 | -       | -               | -                  | 12,78            | 0,48  | 366          | 7                 | 7                |               |
| Арктел-2                            | 13,75    | 12.04.2010 | 09.04.2012 | -       | -               | -                  | 14,14            | 1,15  | 440          | 9                 | 9                |               |
| Радионет-2                          | 16,50    | 23.09.2009 | 23.03.2011 | -       | -               | -                  | -                | 0,65  | -            | 7                 | 2                |               |
| Синтерра-1                          | 11,00    | 06.08.2009 | 01.08.2013 | -       | -               | -                  | 42,21            | 0,54  | 3 302        | 2                 | -                |               |
| Центел-3                            | 9,75     | -          | 01.04.2009 | -       | -               | -                  | 13,15            | 0,18  | 472          | 1                 | -                |               |

\* - рейтинг ликвидности рассчитывается на основе ежедневных данных

Источник: ММВБ; Оценка: Велес Капитал



## Химия и нефтехимия



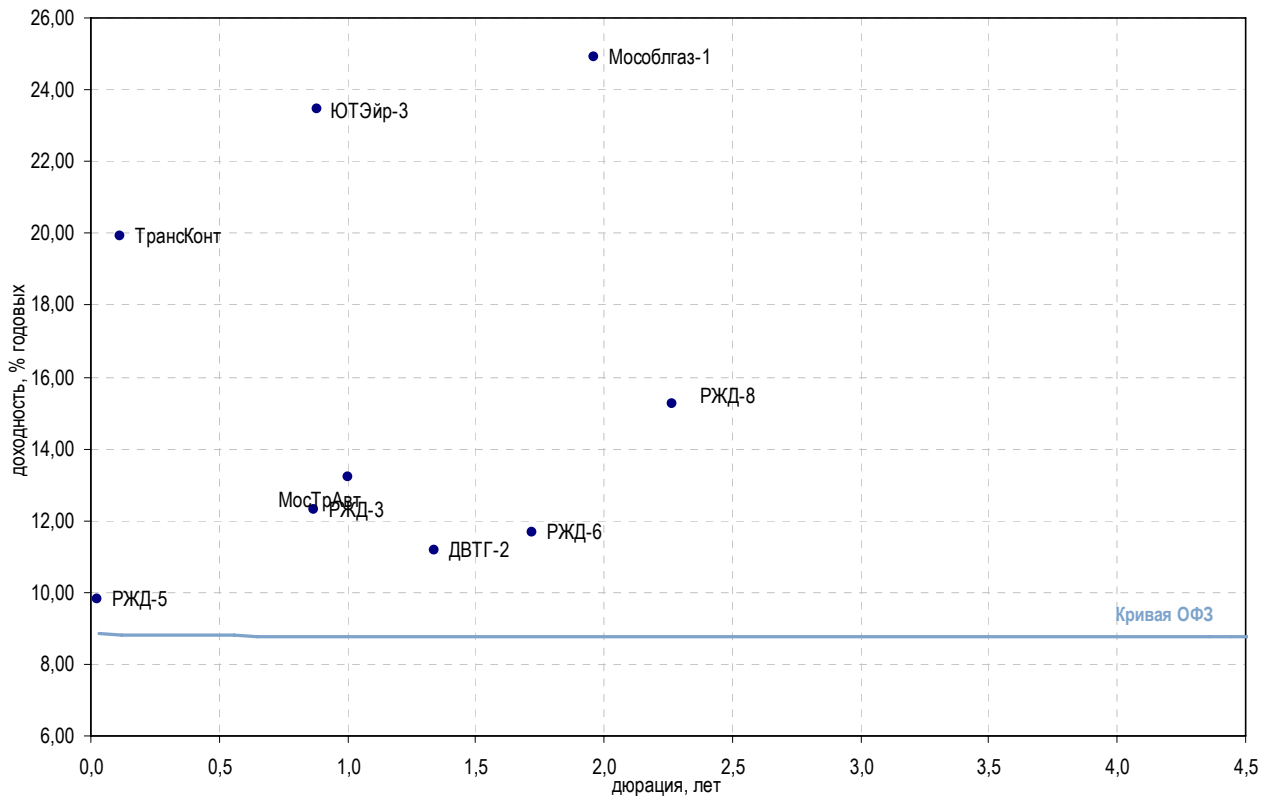
| Выпуск                       | Купон, % | Оферта     | Погашение  | Цена, % | Изм. цены, б.п. | Объем торгов, руб. | Эф. дох-ть, год. | % | Дюрация, лет | Спрэд к крив. ОФЗ | Рейтинг ликвидн. | Изм. ликвидн. |
|------------------------------|----------|------------|------------|---------|-----------------|--------------------|------------------|---|--------------|-------------------|------------------|---------------|
| <b>Нефтехимия</b>            |          |            |            |         |                 |                    |                  |   |              |                   |                  |               |
| МарийНПЗ-1                   | 11,10    | -          | 16.12.2008 | -       | -               | -                  | -                | - | 0,00         | -                 | 14               | -2            |
| МарийНПЗ-2                   | 13,00    | 18.06.2009 | 16.12.2010 | ▼       | 70,00           | 6 300              | -                | - | 0,28         | -                 | 9                | 2             |
| КуйбАзот-2                   | 8,80     | -          | 04.03.2011 | -       | -               | -                  | 21,90            | - | 1,92         | 1 181             | 9                | 1             |
| Альянс-1                     | 8,92     | 16.09.2009 | 14.09.2011 | -       | -               | -                  | -                | - | 0,65         | -                 | 19               | 2             |
| НКНХ-4                       | 9,99     | 30.03.2009 | 26.03.2012 | -       | -               | -                  | 17,93            | - | 0,16         | 957               | 3                | -1            |
| САНОС-2                      | 10,00    | -          | 10.11.2009 | -       | -               | -                  | 14,41            | - | 0,80         | 493               | 44               | 6             |
| СНХЗ-1                       | 12,00    | -          | 29.09.2009 | ▼       | 80,00           | 689 600            | -                | - | 0,68         | -                 | 8                | -1            |
| <b>Минеральные удобрения</b> |          |            |            |         |                 |                    |                  |   |              |                   |                  |               |
| ВМУ-1                        | -        | -          | 22.12.2009 | -       | -               | -                  | -                | - | 0,94         | -                 | 3                | 2             |
| <b>Прочее</b>                |          |            |            |         |                 |                    |                  |   |              |                   |                  |               |
| НИТОЛ-2                      | 11,75    | 17.03.2009 | 15.12.2009 | ▼       | 35,46           | 4 610              | -                | - | 0,18         | -                 | 17               | -1            |
| НИКОСХИМ-2                   | 11,25    | -          | 20.08.2009 | ▼       | 30,01           | 606 501            | -                | - | 0,55         | -                 | 27               | 8             |
| НЭФИС-2                      | 12,50    | 17.06.2009 | 16.12.2009 | -       | -               | -                  | 13,10            | - | 0,25         | 445               | 6                | -3            |
| Полипласт-1                  | 15,00    | 23.06.2009 | 21.06.2011 | ▲       | 55,00           | 97 900             | -                | - | 0,25         | -                 | 27               | 9             |
| СИБУР-1                      | 7,70     | 05.11.2009 | 01.11.2012 | -       | -               | -                  | 7,83             | - | 0,80         | -                 | 30               | 5             |
| УХП                          | 13,50    | 24.04.2009 | 21.01.2011 | -       | -               | -                  | 27,19            | - | 0,27         | 1 848             | 4                | 1             |

\* - рейтинг ликвидности рассчитывается на основе ежедневных данных

Источник: ММВБ; Оценка: Велес Капитал



### Транспорт



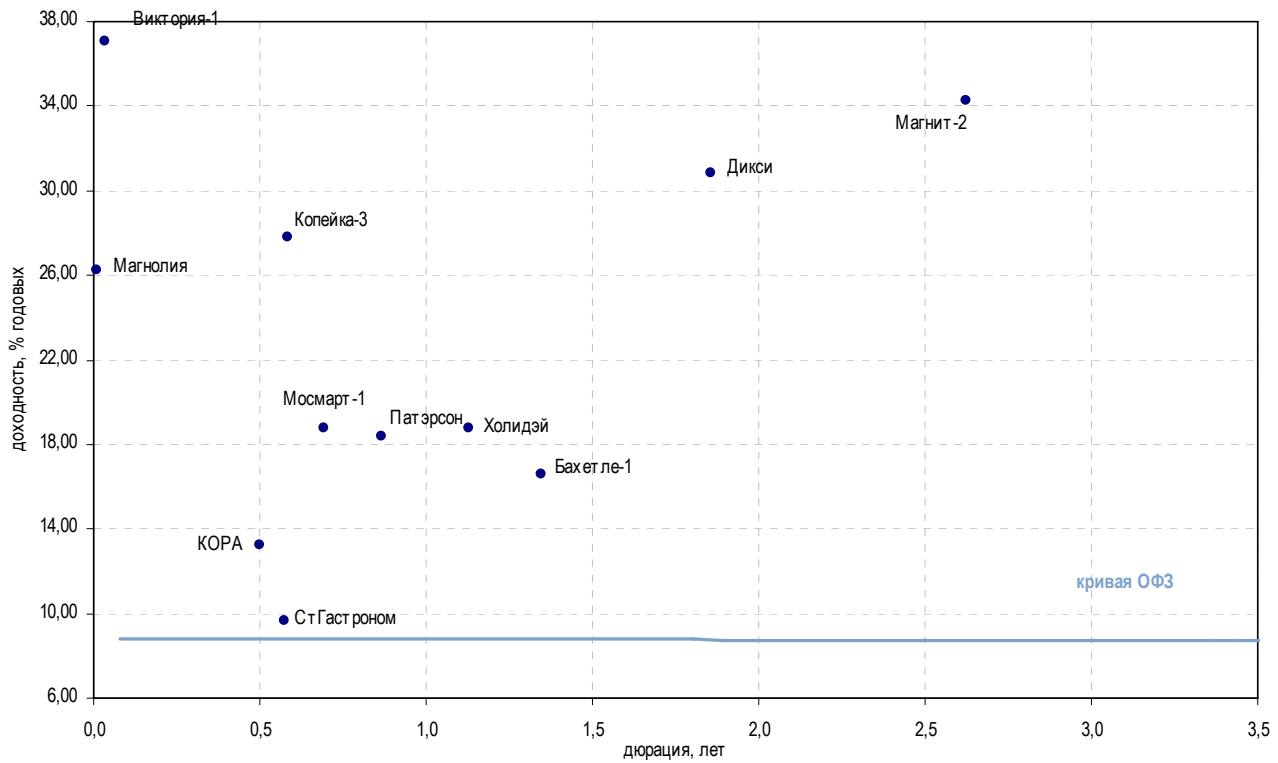
| Выпуск                                 | Купон, % | Оферта     | Погашение  | Цена, %  | Изм. цены, б.п. | Объем торгов, руб. | Эф. дох-ть, % | Дюрация, лет | Спрэд к крив. ОФЗ | Рейтинг ликвидн. | Изм. ликвидн. |
|--|----------|------------|------------|----------|-----------------|--------------------|---------------|--------------|-------------------|------------------|---------------|
| <b>Авиакомпании</b>                    |          |            |            |          |                 |                    |               |              |                   |                  |               |
| АК Сибирь-1                            | 10,70    | 20.01.2009 | 17.07.2012 | ▼ 77,45  | -0,34           | 219 965            | -             | 0,02         | -                 | 22               | 3             |
| КД Авиа-1                              | 18,00    | 23.04.2009 | 21.04.2010 | ▲ 30,10  | 0,10            | 15 350             | -             | 0,28         | -                 | 15               | -3            |
| ТрансАэро                              | 10,66    | -          | 05.02.2009 | ▲ 97,57  | 0,02            | 95 620             | -             | 0,04         | -                 | 22               | 1             |
| ЭйрЮнион                               | 11,00    | -          | 10.11.2009 | ▼ 0,65   | -0,12           | 22 388             | -             | 0,60         | -                 | 29               | 11            |
| ЭйрЮнионРРД                            | 14,00    | 18.06.2009 | 16.12.2010 | -        | -               | -                  | -             | 0,42         | -                 | 3                | -2            |
| ЮТЭйр-2                                | 9,95     | -          | 10.03.2009 | -        | -               | -                  | -             | 0,11         | -                 | 7                | -1            |
| ЮТЭйр-3                                | 16,00    | 15.12.2009 | 14.12.2010 | -        | -               | -                  | 23,44         | 0,88         | 1 389             | 18               | -5            |
| <b>Остальные транспортные компании</b> |          |            |            |          |                 |                    |               |              |                   |                  |               |
| ДВТГ-1                                 | 10,75    | 03.02.2009 | 03.08.2010 | -        | -               | -                  | -             | 0,05         | -                 | 3                | 1             |
| ДВТГ-2                                 | 14,50    | 22.07.2010 | 18.07.2013 | -        | -               | -                  | 11,17         | 1,34         | 133               | 19               | 3             |
| Мособлгаз-1                            | 8,80     | -          | 17.05.2011 | -        | -               | -                  | 24,92         | 1,96         | 1 481             | 20               | -2            |
| МособлгазФин-1                         | 10,75    | -          | 21.12.2008 | -        | -               | -                  | -             | 0,00         | -                 | 14               | 7             |
| МособлгазФин-2                         | 9,25     | -          | 24.06.2012 | ▼ 72,00  | -14,33          | 720                | 26,71         | 2,16         | 1 653             | 40               | 12            |
| МострАвт                               | 12,80    | 22.12.2009 | 18.12.2012 | -        | -               | -                  | 13,23         | 1,00         | 359               | 5                | -8            |
| РЖД-3                                  | 8,33     | -          | 02.12.2009 | -        | -               | -                  | 12,32         | 0,87         | 279               | 19               | 6             |
| РЖД-5                                  | 6,67     | -          | 22.01.2009 | ▼ 100,01 | -0,04           | 1 609 092          | 9,81          | 0,03         | 275               | 70               | -2            |
| РЖД-6                                  | 7,35     | -          | 10.11.2010 | -        | -               | -                  | 11,69         | 1,72         | 167               | 66               | 23            |
| РЖД-7                                  | 7,55     | -          | 07.11.2012 | -        | -               | -                  | 7,69          | 3,27         | -                 | 20               | 7             |
| РЖД-8                                  | 8,50     | -          | 06.07.2011 | ▲ 87,50  | 0,89            | 17 500             | 15,23         | 2,27         | 502               | 15               | -             |
| ТрансКонт                              | 9,50     | 03.03.2009 | 26.02.2013 | -        | -               | -                  | 19,94         | 0,11         | 1 185             | 7                | -2            |
| Усть-Луга-1                            | 9,90     | -          | 11.02.2010 | ▼ 60,02  | -39,98          | 1 200              | -             | 1,00         | -                 | 2                | -0            |

\* - рейтинг ликвидности рассчитывается на основе ежедневных данных

Источник: ММВБ; Оценка: Велес Капитал



Торговля



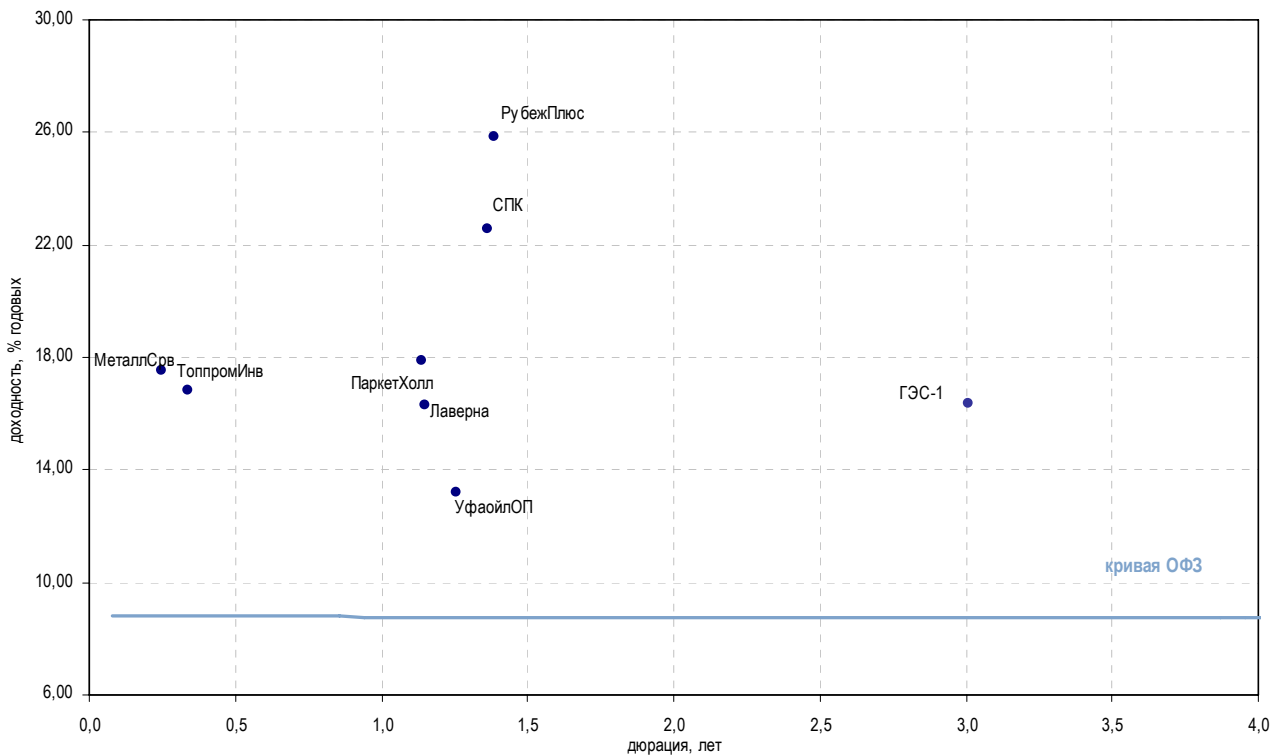
| Выпуск                | Купон, % | Оферта     | Погашение  | Цена, % | Изм. цены, б.п. | Объем торгов, руб. | Эф. дох-ть, год. | %     | Дюрация, лет | Спрэд к крив. ОФЗ | Рейтинг ликвидн. | Изм. ликвидн. |
|-----------------------|----------|------------|------------|---------|-----------------|--------------------|------------------|-------|--------------|-------------------|------------------|---------------|
| <b>Розничные сети</b> |          |            |            |         |                 |                    |                  |       |              |                   |                  |               |
| АЛПИ                  | 18,00    | -          | 21.08.2009 | -       | 0,01            | 1                  | -                | -     | 0,28         | -                 | 37               | 20            |
| АзбукаВкуса           | 11,50    | -          | 21.07.2009 | -       | -               | -                  | -                | -     | 0,50         | -                 | -                | -             |
| Бахетле-1             | -        | -          | 19.05.2010 | -       | -               | -                  | -                | 16,60 | 1,35         | 675               | 11               | -3            |
| Вестер-1              | -        | 13.08.2009 | 11.08.2011 | -       | -               | -                  | -                | -     | 0,58         | -                 | -                | -             |
| Виктория-1            | 10,40    | -          | 29.01.2009 | ▼       | 97,47           | 74 081             | 37,07            | 0,03  | 2 983        | -                 | 14               | -0            |
| Виктория-2            | 10,89    | -          | 16.02.2010 | ▲       | 54,00           | 3 240              | 9,00             | 0,98  | -            | -                 | 6                | -3            |
| Дикси                 | 9,25     | -          | 17.03.2011 | -       | -               | -                  | -                | 30,80 | 1,85         | 2 073             | 17               | 1             |
| Х5                    | 7,60     | 06.07.2010 | 01.07.2014 | ▼       | 70,00           | 70 000             | 38,40            | 1,41  | 2 852        | -                 | 41               | -11           |
| Карусель              | -        | -          | 12.09.2013 | -       | -               | -                  | -                | 16,62 | 4,67         | 590               | 26               | 23            |
| Копейка-2             | 8,70     | 18.02.2009 | 15.02.2012 | ▼       | 95,05           | 380 191            | -                | 0,06  | -            | -                 | 60               | 16            |
| Копейка-3             | 9,80     | 19.08.2009 | 15.02.2012 | -       | -               | -                  | -                | 27,83 | 0,58         | 1 858             | 13               | 3             |
| КОРА                  | -        | -          | 14.07.2009 | -       | -               | -                  | -                | 13,25 | 0,50         | 410               | 1                | -             |
| Магнит-1              | 9,34     | -          | 19.11.2008 | -       | -               | -                  | -                | 9,11  | 0,00         | 358               | 1                | -2            |
| Магнит-2              | 8,20     | -          | 23.03.2012 | -       | -               | -                  | -                | 34,24 | 2,62         | 2 392             | 13               | -0            |
| Магнолия              | 15,00    | 22.01.2009 | 22.07.2010 | -       | -               | -                  | -                | 26,26 | 0,01         | 1 975             | 6                | -1            |
| Марта-2               | 12,00    | -          | 06.12.2009 | -       | -               | -                  | -                | -     | 0,89         | -                 | -                | -             |
| Марта-3               | 15,50    | -          | 02.08.2011 | -       | 0,01            | 2                  | -                | -     | 0,12         | -                 | 4                | 2             |
| Матрица               | 12,00    | -          | 10.12.2008 | -       | -               | -                  | -                | -     | 0,02         | -                 | 25               | 8             |
| Монетка-1             | 12,50    | -          | 14.05.2009 | -       | -               | -                  | -                | -     | 0,17         | -                 | 2                | -             |
| Мосмарт-1             | 17,00    | 15.10.2009 | 12.04.2012 | -       | -               | -                  | -                | 18,75 | 0,69         | 937               | 17               | 0             |
| НТС-1                 | 15,00    | 28.04.2009 | 26.04.2011 | -       | -               | -                  | -                | -     | 0,09         | -                 | 3                | -1            |
| Патэрсон              | 12,50    | -          | 17.12.2009 | -       | -               | -                  | -                | 18,38 | 0,87         | 885               | 8                | 1             |
| Провиант              | -        | 16.12.2009 | 15.12.2010 | -       | -               | -                  | -                | -     | 0,93         | -                 | 7                | 3             |
| Пятерочка-1           | 11,45    | -          | 12.05.2010 | -       | -               | -                  | -                | -     | -            | -                 | -                | -             |
| Пятерочка-2           | 9,30     | -          | 14.12.2010 | -       | -               | -                  | -                | -     | -            | -                 | -                | -             |
| 7Континент            | 7,80     | 22.06.2009 | 14.06.2012 | -       | -               | -                  | -                | -     | 0,44         | -                 | 54               | 5             |
| СтГастроном           | 8,60     | -          | 20.08.2009 | -       | -               | -                  | 9,63             | 0,58  | 39           | -                 | 0                | -             |
| Холидэй               | 13,00    | -          | 01.04.2010 | -       | -               | -                  | 18,80            | 1,13  | 908          | -                 | 21               | 2             |

\* - рейтинг ликвидности рассчитывается на основе ежедневных данных

Источник: ММВБ; Оценка: Велес Капитал



Торговля



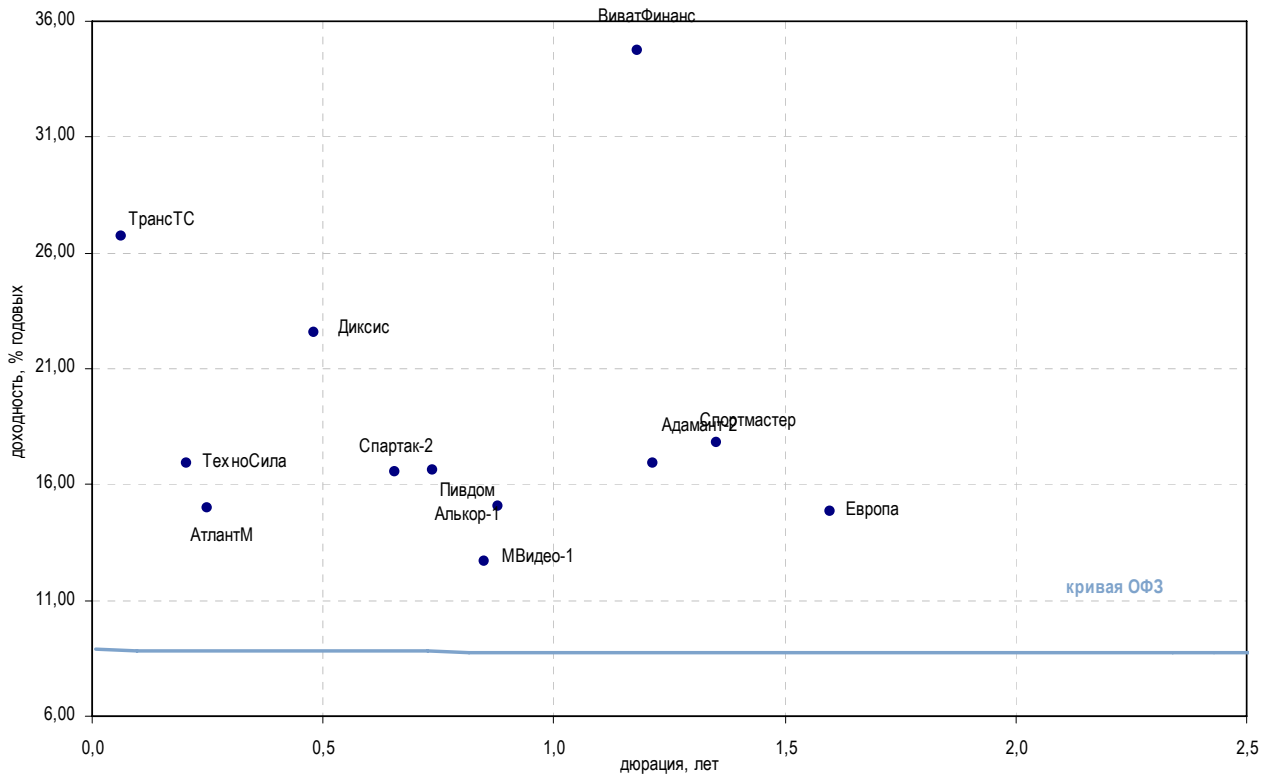
| Выпуск   | Купон, % | Оферта     | Погашение  | Цена, %  | Изм. цены, б.п. | Объем торгов, руб. | Эф. дох-ть, год. | % | Дюрация, лет | Спрэд к крив. ОФЗ | Рейтинг ликвидн. | Изм. ликвидн. |
|--|----------|------------|------------|----------|-----------------|--------------------|------------------|---|--------------|-------------------|------------------|---------------|
| <b>Торговля топливом и газом</b>                 |          |            |            |          |                 |                    |                  |   |              |                   |                  |               |
| ГЭС-1  | 8,00     | -          | 20.06.2012 | ▼ 80,00  | -20,00          | 800                | 16,36            | - | 3,01         | 595               | 1                | -3            |
| КомплексФ  | 15,50    | 05.02.2009 | 04.02.2010 | -        | -               | -                  | -                | - | 0,01         | -                 | 4                | 3             |
| РК-ГСС   | 12,00    | 10.08.2009 | 09.08.2010 | -        | -               | -                  | 35,83            | - | 0,55         | 2 662             | -                | -             |
| ТООП-1   | 16,00    | 11.06.2009 | 10.12.2009 | -        | -               | -                  | -                | - | 0,22         | -                 | 14               | 4             |
| ТоппромИнв                                       | 16,50    | 17.04.2009 | 16.04.2010 | -        | -               | -                  | 17,53            | - | 0,25         | 888               | 8                | 4             |
| УфаойлОП   | -        | 16.04.2009 | 15.04.2010 | -        | -               | -                  | 13,21            | - | 1,26         | 341               | 0                | -1            |
| ФазтонАэро                                       | 13,50    | -          | 30.07.2009 | ▲ 100,00 | 5,00            | 17 000             | -                | - | 0,51         | -                 | 10               | 5             |
| <b>Торговля мясом</b>                            |          |            |            |          |                 |                    |                  |   |              |                   |                  |               |
| БелФрегат-1                                      | 20,00    | -          | 17.12.2009 | -        | -               | -                  | -                | - | 0,71         | -                 | 21               | 3             |
| Митлэнд-1  | 15,00    | 17.02.2009 | 16.02.2010 | -        | -               | -                  | -                | - | 0,01         | -                 | 5                | 2             |
| Ру бежПлюс                                       | -        | -          | 01.06.2010 | -        | -               | -                  | 25,87            | - | 1,38         | 1 601             | 4                | -3            |
| <b>Торговля металлом</b>                         |          |            |            |          |                 |                    |                  |   |              |                   |                  |               |
| ДиПОС  | 13,10    | 24.06.2009 | 19.06.2012 | -        | -               | -                  | 43,44            | - | 0,45         | 3 437             | 6                | 2             |
| Инпром-2   | 8,80     | 15.01.2009 | 15.07.2010 | -        | -               | -                  | -                | - | 1,26         | -                 | 16               | 9             |
| Инпром-3   | 13,00    | 18.11.2009 | 18.05.2011 | ▲ 50,93  | 3,43            | 152 800            | -                | - | 0,81         | -                 | 15               | -5            |
| МеталлСрв  | 12,00    | 27.05.2009 | 23.05.2012 | -        | -               | -                  | 16,84            | - | 0,34         | 797               | 16               | 8             |
| СПК  | -        | -          | 25.05.2010 | ▲ 99,20  | 0,13            | 793 600            | 22,57            | - | 1,36         | 1 272             | 12               | 6             |
| ТД Мечел   | 5,50     | -          | 12.06.2009 | ▼ 71,10  | -2,90           | 250 262            | -                | - | 0,27         | -                 | 13               | 3             |
| <b>Продажа строительно-отделочных материалов</b> |          |            |            |          |                 |                    |                  |   |              |                   |                  |               |
| Домоцентр  | -        | -          | 01.06.2010 | -        | -               | -                  | -                | - | 1,38         | -                 | 18               | 6             |
| Искрасофт-2                                      | 13,30    | 03.03.2009 | 02.03.2010 | ▼ 28,19  | -4,57           | 846                | -                | - | 0,02         | -                 | 13               | 5             |
| Лаверна  | 11,00    | -          | 08.04.2010 | -        | -               | -                  | 16,28            | - | 1,15         | 655               | 30               | -9            |
| ПаркетХолл                                       | 13,10    | -          | 01.04.2010 | -        | -               | -                  | 17,88            | - | 1,14         | 815               | 8                | -4            |
| <b>Торговля овощами и фруктами</b>               |          |            |            |          |                 |                    |                  |   |              |                   |                  |               |
| СанВэй   | 11,25    | -          | 03.12.2008 | -        | -               | -                  | -                | - | 0,00         | -                 | 7                | 1             |

\* - рейтинг ликвидности рассчитывается на основе еженедельных данных

Источник: ММВБ; Оценка: Велес Капитал



Торговля



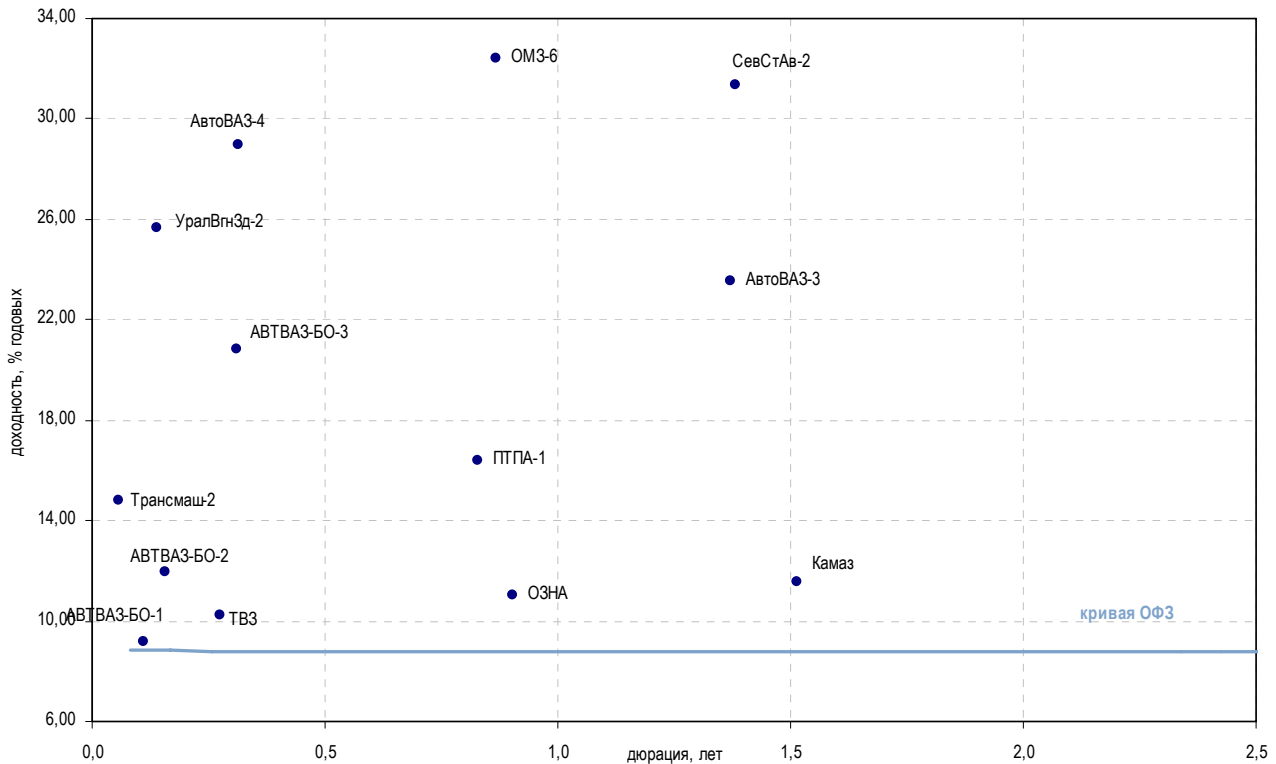
| Выпуск  | Купон, % | Оферта     | Погашение  | Цена, % | Изм. цены, б.п. | Объем торгов, руб. | Эфф. дох-ть, год. | %    | Дюрация, лет | Спрэд к крив. ОФЗ | Рейтинг ликвидн. | Изм. ликвидн. |
|---|----------|------------|------------|---------|-----------------|--------------------|-------------------|------|--------------|-------------------|------------------|---------------|
| <b>Автомобильные торговые дома</b>                                      |          |            |            |         |                 |                    |                   |      |              |                   |                  |               |
| Автомир-1   | 1,00     | -          | 01.09.2009 | -       | -               | -                  | 1,00              | 0,63 | -            | -                 | -                | -             |
| Автомир-2   | -        | -          | 23.06.2010 | ▲       | 100,00          | 63 701 000         | 0,10              | 1,44 | -            | -                 | 16               | 2             |
| АтлантМ   | 11,25    | -          | 13.11.2008 | -       | -               | -                  | 14,95             | 0,25 | 630          | -                 | 20               | -12           |
| ВегаИнв   | 14,00    | 03.03.2009 | 02.03.2010 | -       | -               | -                  | -                 | 0,02 | -            | -                 | 13               | 12            |
| ВиватФинанс   | 12,10    | -          | 20.04.2010 | -       | -               | -                  | 34,73             | 1,18 | 2 498        | -                 | 20               | -4            |
| ИнкомЛада-2   | 12,50    | -          | 12.02.2010 | ▲       | 3,08            | 31                 | -                 | 0,49 | -            | -                 | 19               | 2             |
| ИнкомЛада-3   | 11,00    | 12.06.2009 | 10.06.2011 | ▲       | 3,00            | 3 120              | -                 | 0,41 | -            | -                 | 15               | -1            |
| ТрансТС   | 12,00    | 10.02.2009 | 17.08.2010 | -       | -               | -                  | 26,75             | 0,06 | 1 906        | -                 | 3                | -2            |
| <b>Торговые сети бытовой техники, электроники и мобильных телефонов</b> |          |            |            |         |                 |                    |                   |      |              |                   |                  |               |
| Диксис  | 12,50    | -          | 20.07.2009 | -       | -               | -                  | 22,57             | 0,48 | 1 345        | -                 | 10               | 2             |
| Евросеть  | -        | -          | 02.06.2009 | -       | -               | -                  | -                 | 0,26 | -            | -                 | 4                | 1             |
| МВидео-1  | -        | -          | 18.11.2009 | -       | -               | -                  | 12,71             | 0,85 | 319          | -                 | 1                | -             |
| ТехноСила   | 12,50    | 28.05.2009 | 26.05.2011 | -       | -               | -                  | 16,88             | 0,21 | 836          | -                 | 2                | 2             |
| ШансКап-1   | 16,00    | 24.06.2009 | 22.06.2011 | -       | -               | -                  | -                 | 0,24 | -            | -                 | -                | -             |
| <b>Торговля косметикой</b>  |          |            |            |         |                 |                    |                   |      |              |                   |                  |               |
| Алькор-1  | 9,55     | -          | 08.12.2009 | -       | -               | -                  | 15,05             | 0,88 | 550          | -                 | 6                | -2            |
| Европа  | 11,00    | -          | 14.10.2010 | -       | -               | -                  | 14,80             | 1,60 | 483          | -                 | 2                | -6            |
| <b>Торговля товарами для детей</b>                                      |          |            |            |         |                 |                    |                   |      |              |                   |                  |               |
| БананаМ-1   | 12,00    | 24.04.2009 | 23.10.2009 | ▲       | 1,01            | 1 407              | -                 | 0,08 | -            | -                 | 4                | -4            |
| БананаМ-2   | 11,50    | 12.02.2009 | 12.08.2010 | ▼       | 2,05            | 655                | -                 | 0,55 | -            | -                 | 15               | -5            |
| ДетскМир  | 8,50     | -          | 26.05.2015 | ▲       | 45,34           | 181 943 709        | 28,65             | 4,21 | 1 800        | -                 | 11               | -12           |
| <b>Прочие торговые компании</b>   |          |            |            |         |                 |                    |                   |      |              |                   |                  |               |
| Адамант-2   | 16,00    | 21.05.2009 | 20.05.2010 | -       | -               | -                  | 16,92             | 1,21 | 715          | -                 | 22               | -24           |
| АлмГрэйс  | -        | 10.06.2010 | 07.06.2012 | -       | -               | -                  | 11,43             | 3,40 | 93           | -                 | -                | -2            |
| АлтЗБиБ   | 9,89     | -          | 30.06.2009 | ▲       | 54,62           | 1 088 519          | -                 | 0,28 | -            | -                 | 11               | -2            |
| БелазКомп   | 16,50    | 23.04.2009 | 22.10.2009 | -       | -               | -                  | -                 | 0,12 | -            | -                 | 2                | 1             |
| ДикОрхидея  | 13,00    | -          | 09.04.2009 | ▲       | 36,98           | 740                | -                 | 0,06 | -            | -                 | 15               | 4             |
| ЛБРИнтер  | 14,50    | -          | 26.11.2009 | -       | -               | -                  | 47,09             | 0,84 | 3 758        | -                 | 1                | -             |
| Миннеско-1  | 13,75    | -          | 10.12.2009 | -       | -               | -                  | -                 | 0,90 | -            | -                 | 10               | 1             |
| Пивдом  | 16,00    | 22.10.2009 | 22.04.2010 | -       | -               | -                  | 16,59             | 0,74 | 717          | -                 | 6                | 6             |
| Самохвал  | 14,50    | -          | 21.10.2009 | -       | -               | -                  | -                 | 0,73 | -            | -                 | 18               | 11            |
| Спартак-2   | 16,00    | 22.09.2009 | 22.03.2011 | -       | -               | -                  | 16,52             | 0,66 | 718          | -                 | 3                | 1             |
| Спортмастер   | -        | -          | 21.05.2010 | -       | -               | -                  | 17,83             | 1,35 | 798          | -                 | 8                | 3             |
| ТопКнига-1  | -        | -          | 05.02.2009 | -       | -               | -                  | -                 | 0,02 | -            | -                 | 2                | 2             |
| ТопКнига-2  | -        | -          | 09.12.2010 | -       | -               | -                  | -                 | 1,91 | -            | -                 | 11               | 2             |

\* - рейтинг ликвидности рассчитывается на основе ежедневных данных

Источник: ММББ; Оценка: Велес Капитал



### Машиностроение



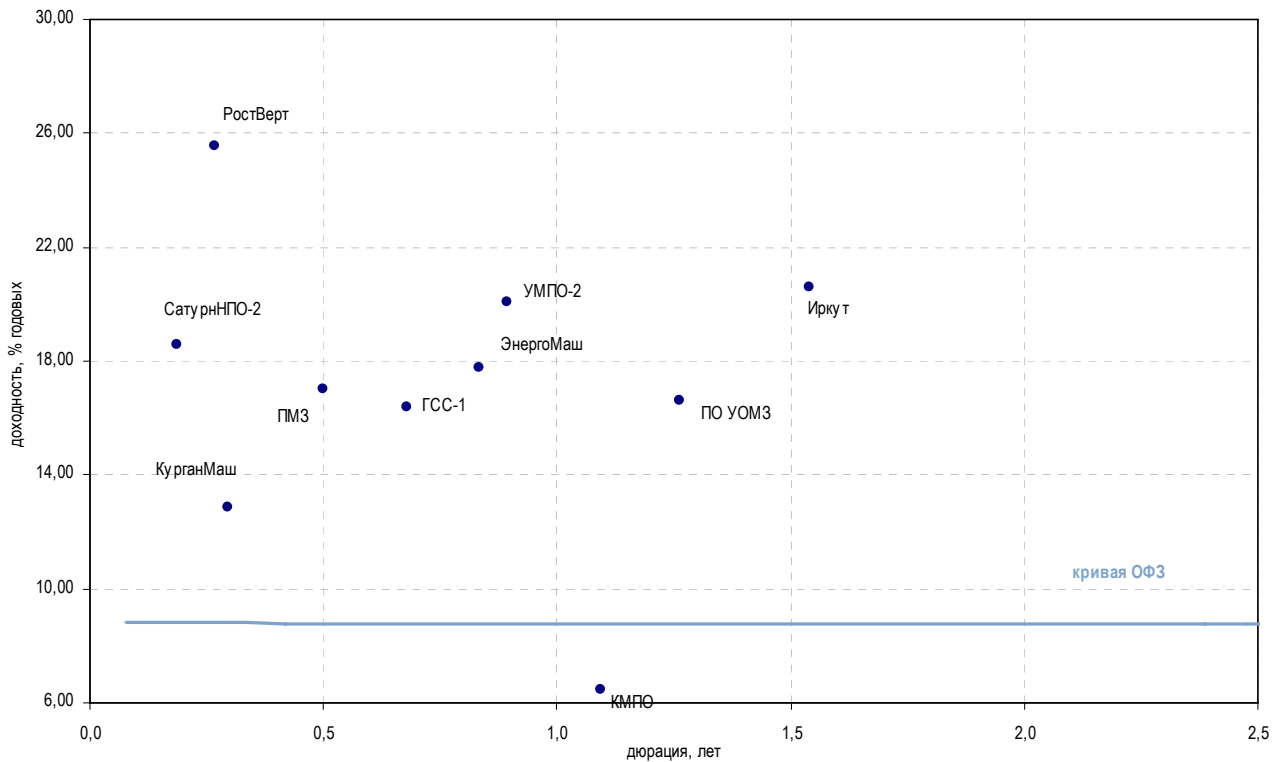
| Выпуск   | Купон, % | Оферта     | Погашение  | Цена, % | Изм. цены, б.п. | Объем торгов, руб. | Эфф. дох-ть, год. | %     | Дюрация, лет | Спрэд к крив. ОФЗ | Рейтинг ликвидн. | Изм. ликвидн. |
|--|----------|------------|------------|---------|-----------------|--------------------|-------------------|-------|--------------|-------------------|------------------|---------------|
| <b>Автомобилестроение</b>                                  |          |            |            |         |                 |                    |                   |       |              |                   |                  |               |
| АвтоВАЗ-3  | 9,60     | -          | 22.06.2010 | -       | -               | -                  | 23,54             | 1,37  | 1 368        | 4                 | 1                |               |
| АвтоВАЗ-4  | 7,80     | 26.05.2009 | 20.05.2014 | -       | -               | -                  | 28,99             | 0,31  | 2 018        | 27                | -33              |               |
| АВТВАЗ-БО-1  | 9,23     | -          | 25.03.2009 | -       | -               | -                  | 9,17              | 0,11  | 108          | 4                 | 4                |               |
| АВТВАЗ-БО-2  | 9,80     | -          | 25.03.2009 | -       | -               | -                  | 11,94             | 0,16  | 361          | 4                 | -1               |               |
| АВТВАЗ-БО-3  | 9,20     | -          | 27.05.2009 | -       | -               | -                  | 20,82             | 0,31  | 1 201        | 13                | -17              |               |
| АВТВАЗ-БО-4  | 9,20     | -          | 04.06.2009 | -       | -               | -                  | 36,13             | 0,32  | 2 729        | 13                | -10              |               |
| ГАЗ  | 9,30     | 10.02.2009 | 08.02.2011 | ▲       | 74,21           | 1,83               | 1 102 735         | -     | 0,01         | -                 | 60               | 23            |
| ИжАвто   | 18,00    | -          | 09.06.2011 | -       | -               | -                  | -                 | 1,85  | -            | -                 | 16               | 2             |
| Камаз  | 11,25    | -          | 17.09.2010 | -       | -               | -                  | 11,56             | 1,52  | 163          | 46                | 5                |               |
| СевСтАв-1  | 8,00     | -          | 21.01.2010 | -       | -               | -                  | 40,25             | 0,95  | 3 066        | 1                 | -2               |               |
| СевСтАв-2  | 7,70     | 21.07.2010 | 17.07.2013 | -       | -               | -                  | 31,35             | 1,38  | 2 149        | 14                | -3               |               |
| <b>Транспортное машиностроение</b>                         |          |            |            |         |                 |                    |                   |       |              |                   |                  |               |
| Вагонмаш-2   | 15,15    | 17.06.2009 | 15.12.2010 | ▼       | 76,51           | -0,49              | 3 060             | -     | 0,26         | -                 | 20               | 3             |
| ТВЗ  | 10,00    | 19.06.2009 | 18.06.2010 | -       | -               | -                  | 10,22             | 0,28  | 150          | 2                 | -                |               |
| Трансмаш-2   | 8,60     | 12.02.2009 | 10.02.2011 | -       | -               | -                  | 14,80             | 0,06  | 718          | 26                | -16              |               |
| УралВгнЗд-2  | 10,50    | 01.04.2009 | 05.10.2010 | -       | -               | -                  | 25,67             | 0,14  | 1 742        | 10                | 2                |               |
| <b>Тракторостроение</b>                                    |          |            |            |         |                 |                    |                   |       |              |                   |                  |               |
| Киров.Звд  | 14,90    | 25.03.2009 | 24.03.2010 | -       | -               | -                  | -                 | 0,10  | -            | -                 | 5                | -26           |
| ПромТрктр-2  | 10,75    | 20.10.2009 | 18.10.2011 | -       | -               | -                  | 37,24             | 0,74  | 2 782        | 37                | 10               |               |
| <b>Тяжелое машиностроение</b>                              |          |            |            |         |                 |                    |                   |       |              |                   |                  |               |
| ОМЗ-4  | -        | -          | 26.02.2009 | -       | -               | -                  | 38,25             | 0,09  | 3 029        | -                 | -1               |               |
| ОМЗ-5  | 8,80     | 01.09.2009 | 30.08.2011 | -       | -               | -                  | 40,65             | 0,61  | 3 137        | 8                 | 5                |               |
| ОМЗ-6  | 10,25    | 04.12.2009 | 31.05.2013 | -       | -               | -                  | 32,42             | 0,87  | 2 288        | 0                 | -                |               |
| ЭМАльянс   | 13,50    | 10.07.2009 | 08.07.2011 | -       | -               | -                  | -                 | 0,36  | -            | 3                 | -1               |               |
| <b>Остальные компании близкие к отрасли машиностроения</b> |          |            |            |         |                 |                    |                   |       |              |                   |                  |               |
| Автоприбор   | 13,20    | -          | 29.04.2009 | -       | -               | -                  | -                 | 0,14  | -            | 2                 | 2                |               |
| ГидроМаш   | 9,90     | -          | 24.11.2009 | ▲       | 75,00           | 12,73              | 18 000            | 0,84  | -            | 1                 | -3               |               |
| КриогМашФин  | 13,00    | -          | 15.12.2009 | -       | -               | -                  | 10,94             | 0,88  | 139          | 13                | 7                |               |
| ОЗНА   | -        | -          | 08.12.2009 | -       | -               | -                  | 11,00             | 0,90  | 144          | 1                 | -1               |               |
| ПТПА-1   | -        | -          | 11.11.2009 | -       | -               | -                  | 16,38             | 0,83  | 688          | 28                | 4                |               |
| Тензор   | 14,50    | -          | 17.11.2009 | ▼       | 84,00           | -20,98             | 5 880             | 41,72 | 0,81         | 3 223             | 2                | -2            |

\* - рейтинг ликвидности рассчитывается на основе ежедневных данных

Источник: ММВБ; Оценка: Велес Капитал



### Машиностроение



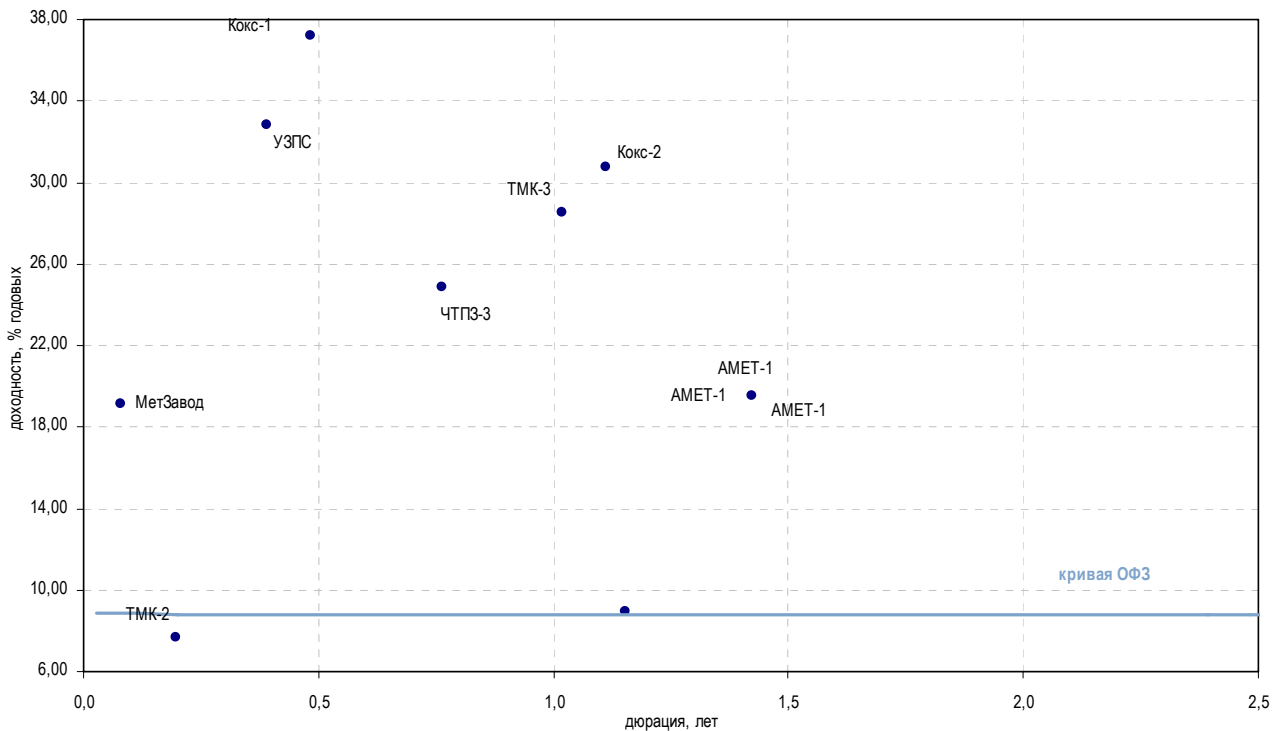
| Выпуск   | Купон, % | Оферта     | Погашение  | Цена, %  | Изм. цены, б.п. | Объем торгов, руб. | Эф. дох-ть, год. | % | Дюрация, лет | Спрэд к крив. ОФЗ | Рейтинг ликвидн. | Изм. ликвидн. |
|--|----------|------------|------------|----------|-----------------|--------------------|------------------|---|--------------|-------------------|------------------|---------------|
| <b>Авиадвигателестроение и производство газотурбинных систем</b> |          |            |            |          |                 |                    |                  |   |              |                   |                  |               |
| КМПО   | 11,30    | -          | 16.03.2010 | -        | -               | -                  | 6,45             | - | 1,09         | -                 | 33               | 2             |
| МоторСтр-2   | 10,00    | 15.01.2009 | 15.07.2010 | -        | -               | -                  | -                | - | 0,01         | -                 | 6                | 4             |
| МоторФин-1   | 10,00    | -          | 19.03.2009 | -        | -               | -                  | -                | - | 0,07         | -                 | 2                | 2             |
| ПМЗ  | 12,00    | -          | 21.07.2009 | ▲ 98,00  | 4,05            | 294 000            | 17,04            | - | 0,50         | 790               | 16               | 2             |
| СатурнНПО-2  | 12,50    | 21.03.2009 | 20.09.2011 | -        | -               | -                  | 18,55            | - | 0,19         | 1 010             | 13               | 3             |
| СатурнНПО-3  | 16,25    | 06.12.2009 | 06.06.2014 | -        | -               | -                  | -                | - | 0,85         | -                 | 23               | 4             |
| УМПО-2   | 12,25    | -          | 17.12.2009 | -        | -               | -                  | 20,10            | - | 0,89         | 1 054             | 10               | 0             |
| <b>Авиастроение</b>  |          |            |            |          |                 |                    |                  |   |              |                   |                  |               |
| ГСС-1  | 7,85     | 24.09.2009 | 26.03.2017 | -        | -               | -                  | 16,38            | - | 0,68         | 702               | 29               | 7             |
| Иркут  | 8,74     | -          | 16.09.2010 | -        | -               | -                  | 20,58            | - | 1,54         | 1 064             | 18               | 8             |
| МиГ-1  | 7,85     | -          | 03.06.2009 | ▲ 85,05  | 0,15            | 1 701              | -                | - | 0,30         | -                 | 2                | -0            |
| МиГ-2  | 12,00    | 08.09.2009 | 06.09.2011 | ▲ 100,00 | 9,50            | 2 943 524 780      | -                | - | 0,62         | -                 | 15               | 2             |
| РостВерт   | 9,30     | -          | 26.05.2009 | -        | -               | -                  | 25,53            | - | 0,27         | 1 683             | 1                | -2            |
| <b>ВПК и ракетно-космическое машиностроение</b>                  |          |            |            |          |                 |                    |                  |   |              |                   |                  |               |
| КурганМаш  | 11,25    | 11.06.2009 | 10.06.2010 | -        | -               | -                  | 12,86            | - | 0,29         | 409               | 15               | 2             |
| Протон   | 16,00    | 15.06.2010 | 12.06.2012 | -        | -               | -                  | -                | - | 1,29         | -                 | 7                | -2            |
| ЭнергоМаш  | 13,00    | 24.11.2009 | 22.11.2011 | -        | -               | -                  | 17,78            | - | 0,84         | 827               | 3                | -3            |
| <b>Оптико-механические и оптикоэлектронные системы</b>           |          |            |            |          |                 |                    |                  |   |              |                   |                  |               |
| ЛОМО   | 15,50    | 09.03.2009 | 05.09.2009 | -        | -               | -                  | -                | - | 0,15         | -                 | 31               | 21            |
| ПО УОМЗ  | 16,50    | -          | 10.06.2010 | -        | -               | -                  | 16,60            | - | 1,26         | 680               | 7                | -0            |

\* - рейтинг ликвидности рассчитывается на основе ежедневных данных

Источник: ММВБ; Оценка: Велес Капитал



### Металлургия



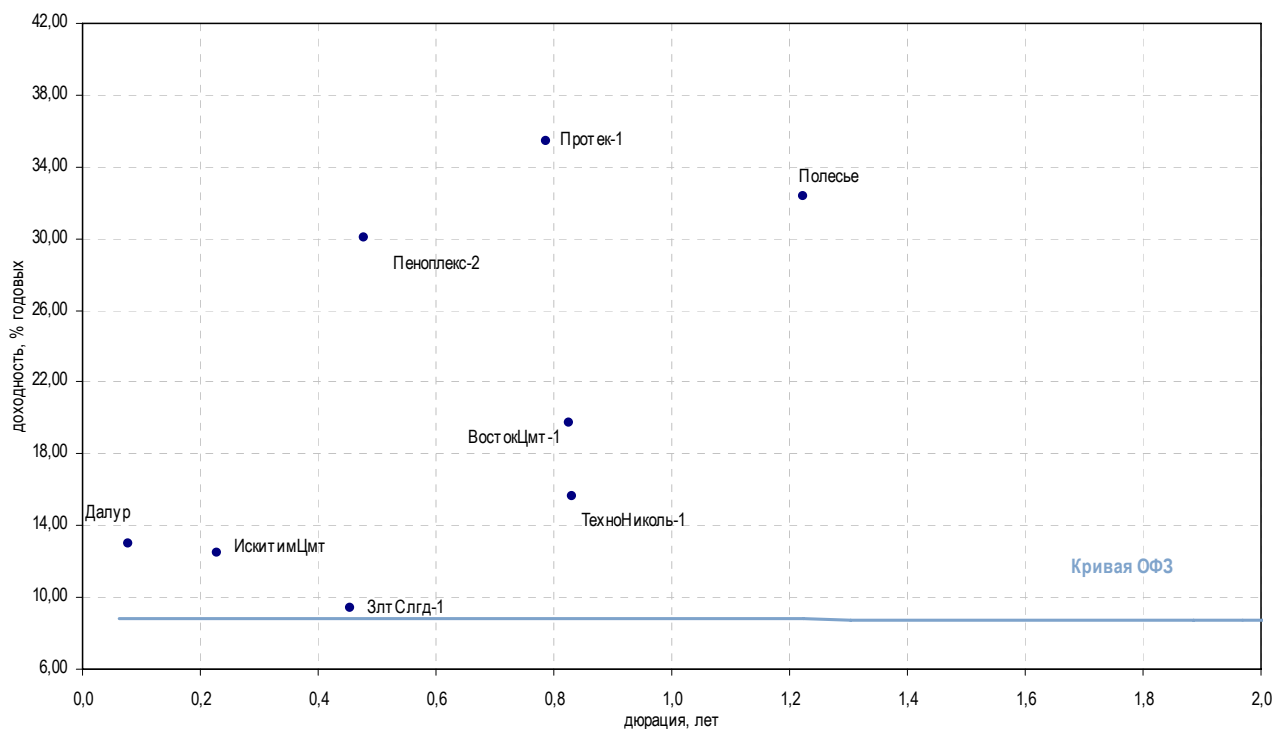
| Выпуск                                      | Купон, % | Оферта     | Погашение  | Цена, % | Изм. цены, б.п. | Объем торгов, руб. | Эф. дох-ть, год. | %     | Дюрация, лет | Спрэд к крив. ОФЗ | Рейтинг ликвидн. | Изм. ликвидн. |
|---|----------|------------|------------|---------|-----------------|--------------------|------------------|-------|--------------|-------------------|------------------|---------------|
| <b>Метзаводы</b>                            |          |            |            |         |                 |                    |                  |       |              |                   |                  |               |
| АМЕТ-1                                      | 12,50    | 26.08.2010 | 22.08.2013 | -       | -               | -                  | -                | 19,53 | 1,42         | 965               | -                | -             |
| МетЗавод                                    | 8,75     | -          | 27.02.2009 | -       | -               | -                  | -                | 19,14 | 0,08         | 1 130             | 20               | 9             |
| Мечел-2                                     | 8,40     | 16.06.2010 | 12.06.2013 | ▲       | 68,22           | 0,72               | 302 225          | 43,48 | 1,35         | 3 363             | 46               | 4             |
| НМЗ   | 10,25    | 15.08.2009 | 14.02.2010 | -       | -               | -                  | -                | -     | 1,01         | -                 | 4                | 2             |
| СвобСкл-3                                   | -        | -          | 24.05.2011 | -       | -               | -                  | -                | -     | 2,36         | -                 | 5                | -1            |
| УЗПС  | 10,00    | 11.06.2009 | 10.06.2010 | -       | -               | -                  | -                | 32,84 | 0,39         | 2 387             | 1                | 1             |
| <b>Производители труб и проката</b>         |          |            |            |         |                 |                    |                  |       |              |                   |                  |               |
| ТМК-2                                       | 7,60     | -          | 24.03.2009 | -       | -               | -                  | -                | 7,66  | 0,20         | -                 | 25               | 8             |
| ТМК-3                                       | 9,60     | 16.02.2010 | 15.02.2011 | -       | -               | -                  | -                | 28,54 | 1,02         | 1 889             | 32               | 10            |
| ЧТПЗ-1                                      | 9,50     | -          | 16.06.2010 | -       | -               | -                  | -                | 38,17 | 1,35         | 2 833             | 49               | 38            |
| ЧТПЗ-3                                      | 10,00    | 27.10.2009 | 21.04.2015 | -       | -               | -                  | -                | 24,88 | 0,76         | 1 544             | 6                | -             |
| <b>Переработка лома черных металлов</b>     |          |            |            |         |                 |                    |                  |       |              |                   |                  |               |
| Маир-3                                      | 11,15    | -          | 01.04.2009 | ▼       | 50,22           | -35,59             | 21 596           | -     | 0,05         | -                 | 12               | 1             |
| МаксиГрупп                                  | 10,00    | -          | 12.03.2009 | -       | -               | -                  | -                | -     | 0,08         | -                 | 4                | -1            |
| <b>Коксохимия и производство огнеупоров</b> |          |            |            |         |                 |                    |                  |       |              |                   |                  |               |
| Амурмет-1                                   | 9,80     | -          | 26.02.2009 | ▲       | 50,00           | 0,70               | 908 488          | -     | 0,02         | -                 | 14               | 1             |
| Амурмет-2                                   | 9,15     | -          | 26.02.2010 | ▼       | 29,84           | -7,96              | 70 429           | -     | 0,97         | -                 | 9                | 1             |
| Амурмет-3                                   | 12,75    | 17.04.2009 | 15.04.2011 | ▲       | 22,76           | 0,82               | 2 092 681        | -     | 0,07         | -                 | 2                | -             |
| Белон-1                                     | 9,10     | -          | 03.06.2009 | -       | -               | -                  | -                | -     | 0,29         | -                 | 11               | -3            |
| Белон-2                                     | 9,25     | 27.08.2009 | 23.02.2012 | -       | -               | -                  | -                | 42,00 | 0,59         | 3 273             | 18               | -5            |
| Кокс-1                                      | 8,95     | -          | 16.07.2009 | ▼       | 89,00           | -3,70              | 890              | 37,19 | 0,48         | 2 807             | 20               | -6            |
| Кокс-2                                      | 8,70     | 18.03.2010 | 15.03.2012 | ▼       | 81,00           | -13,06             | 810 000          | 30,78 | 1,11         | 2 107             | 17               | 5             |
| Магнезит-1                                  | 8,25     | -          | 18.12.2008 | -       | -               | -                  | -                | -     | 0,00         | -                 | 13               | -3            |
| Магнезит-2                                  | 8,75     | 28.03.2009 | 28.03.2011 | ▼       | 49,89           | -0,11              | 75 048 325       | -     | 0,09         | -                 | 10               | -6            |
| <b>Цветная металлургия</b>                  |          |            |            |         |                 |                    |                  |       |              |                   |                  |               |
| НОК   | 15,50    | 23.09.2010 | 22.09.2011 | -       | -               | -                  | -                | -     | 1,44         | -                 | 2                | -3            |
| РМК-Финанс                                  | 8,75     | -          | 06.04.2010 | -       | -               | -                  | -                | 8,92  | 1,15         | -                 | 8                | 1             |
| СРЗ-Фин-1                                   | -        | -          | 10.12.2009 | -       | -               | -                  | -                | -     | 0,91         | -                 | -                | -             |
| УГМК-УЭМ                                    | 8,25     | 02.03.2010 | 28.02.2012 | -       | -               | -                  | -                | 19,03 | 1,06         | 935               | 15               | 7             |

\* - рейтинг ликвидности рассчитывается на основе ежедневных данных

Источник: ММВБ; Оценка: Велес Капитал



### Промышленность



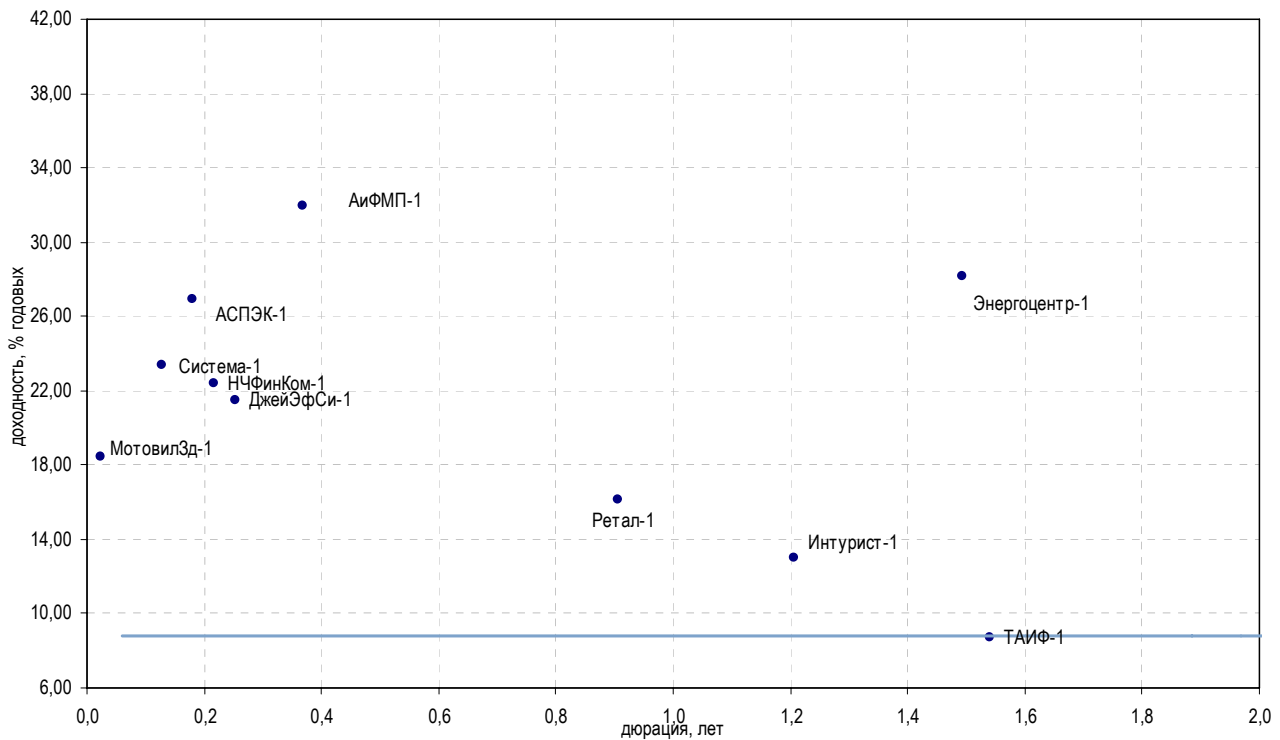
| Выпуск                                 | Купон, % | Оферта     | Погашение  | Цена, % | Изм. цены, б.п. | Объем торгов, руб. | Эф. дох-ть, год. | %    | Дюрация, лет | Спрэд к крив. ОФЗ | Рейтинг ликвидн. | Изм. ликвидн. |
|--|----------|------------|------------|---------|-----------------|--------------------|------------------|------|--------------|-------------------|------------------|---------------|
| <b>Горнодобывающая промышленность</b>  |          |            |            |         |                 |                    |                  |      |              |                   |                  |               |
| Далур                                  | 12,95    | 10.02.2009 | 05.02.2013 | -       | -               | -                  | 13,00            | 0,08 | 0,08         | 516               | 17               | 5             |
| ЗлтСлгд-1                              | 14,00    | 30.06.2009 | 28.06.2011 | -       | -               | -                  | 9,43             | 0,46 | 0,46         | 35                | 1                | -             |
| ЗлтСлгд-2                              | 15,00    | 23.12.2009 | 21.12.2011 | ▼       | 76,53           | 15 305             | -                | 0,91 | 0,91         | -                 | 3                | -0            |
| НижЛен-2                               | 13,00    | -          | 18.06.2009 | -       | -               | -                  | 1,37             | 0,26 | 0,26         | -                 | 13               | -2            |
| НижЛен-3                               | 14,00    | 19.01.2010 | 16.07.2013 | -       | -               | -                  | 43,55            | 3,16 | 3,16         | 3 310             | 9                | -3            |
| <b>Легкая промышленность</b>           |          |            |            |         |                 |                    |                  |      |              |                   |                  |               |
| ВостокСрв                              | 10,99    | -          | 10.09.2009 | -       | -               | -                  | 45,00            | 0,63 | 0,63         | 3 570             | 5                | -1            |
| Полесье                                | 16,00    | -          | 11.05.2010 | -       | -               | -                  | 32,38            | 1,22 | 1,22         | 2 260             | 15               | 9             |
| <b>Стройматериалы</b>                  |          |            |            |         |                 |                    |                  |      |              |                   |                  |               |
| ВостокЦмт-1                            | 11,00    | -          | 19.11.2009 | -       | -               | -                  | 19,75            | 0,83 | 0,83         | 1 025             | 1                | 1             |
| ЖелБет-1                               | 14,00    | 22.05.2009 | 27.05.2011 | ▼       | 59,00           | 1 749 940          | -                | 0,34 | 0,34         | -                 | 16               | -6            |
| ИскитимЦмт                             | 12,50    | -          | 05.11.2008 | -       | -               | -                  | 12,48            | 0,23 | 0,23         | 389               | 17               | -1            |
| Минплита-1                             | 16,00    | 23.10.2009 | 22.04.2011 | -       | -               | -                  | -                | 0,71 | 0,71         | -                 | 8                | 6             |
| Пеноплекс-1                            | 1,00     | -          | 17.12.2009 | -       | -               | -                  | 48,25            | 0,93 | 0,93         | 3 867             | 0                | -             |
| Пеноплекс-2                            | 13,90    | 23.07.2009 | 19.07.2012 | -       | -               | -                  | 30,09            | 0,48 | 0,48         | 2 098             | 57               | 18            |
| Терна-1                                | -        | -          | 16.12.2008 | -       | -               | -                  | -                | 0,00 | 0,00         | -                 | -                | -             |
| Терна-2                                | -        | -          | 04.11.2011 | -       | -               | -                  | 15,47            | 2,81 | 2,81         | 510               | 7                | -0            |
| ТехноНиколь-1                          | -        | -          | 11.11.2009 | -       | -               | -                  | 15,64            | 0,83 | 0,83         | 614               | 17               | 2             |
| ТехноНиколь-2                          | 9,70     | 10.09.2009 | 07.03.2012 | -       | -               | -                  | -                | 0,63 | 0,63         | -                 | 18               | -7            |
| ЮниТайл-1                              | 13,10    | 24.06.2009 | 22.06.2011 | -       | -               | -                  | -                | 0,27 | 0,27         | -                 | 8                | -2            |
| <b>Фармацевтическая промышленность</b> |          |            |            |         |                 |                    |                  |      |              |                   |                  |               |
| НатурПрод-2                            | 14,50    | -          | 16.06.2009 | -       | -               | -                  | -                | 0,22 | 0,22         | -                 | 4                | 3             |
| ОтечЛекар-2                            | 5,00     | -          | 17.02.2009 | -       | -               | -                  | -                | 0,05 | 0,05         | -                 | 1                | -1            |
| Протек-1                               | 8,90     | 04.11.2009 | 02.11.2011 | -       | -               | -                  | 35,43            | 0,79 | 0,79         | 2 596             | 19               | 8             |

\* - рейтинг ликвидности рассчитывается на основе ежедневных данных

Источник: ММВБ; Оценка: Велес Капитал



## Промышленность



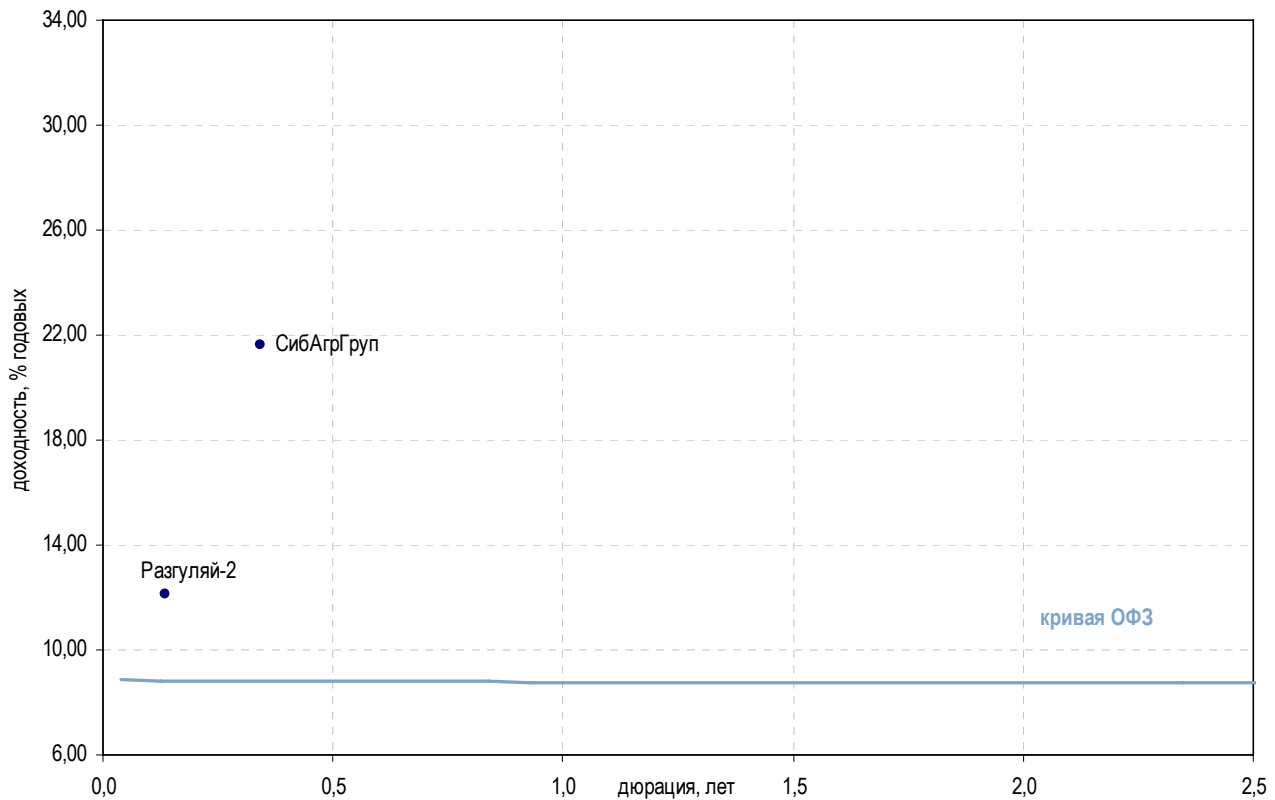
| Выпуск                          | Купон, % | Оферта     | Погашение  | Цена, % | Изм. цены, б.п. | Объем торгов, руб. | Эф. дох-ть, год. | % Дюрация, лет | Спрэд к крив. ОФЗ | Рейтинг ликвидн. | Изм. ликвидн. |
|---------------------------------|----------|------------|------------|---------|-----------------|--------------------|------------------|----------------|-------------------|------------------|---------------|
| <b>Многоотраслевые холдинги</b> |          |            |            |         |                 |                    |                  |                |                   |                  |               |
| АСПЭК-1                         | 73,00    | 01.04.2009 | 31.03.2010 | -       | -               | -                  | 26,91            | 0,78           | 1 849             | 17               | -12           |
| Система-1                       | 9,45     | 12.03.2009 | 07.03.2013 | -       | 98,00           | 1 960 000          | 23,37            | 0,13           | 1 518             | 24               | -3            |
| ТАИФ-1                          | 8,42     | -          | 09.09.2010 | -       | -               | -                  | 8,72             | 1,54           | -                 | 3                | 1             |
| <b>Масс-медиа</b>               |          |            |            |         |                 |                    |                  |                |                   |                  |               |
| АиФМП-1                         | 14,00    | -          | 17.06.2009 | ▲       | 93,99           | 3 428 717          | 31,97            | 0,37           | 2 304             | 39               | 5             |
| РБК БО-4                        | 12,25    | -          | 24.03.2009 | ▲       | 40,31           | 524 456            | -                | 0,04           | -                 | 19               | -0            |
| РБК БО-5                        | 10,99    | -          | 09.07.2009 | ▼       | 34,14           | 23 900             | -                | 0,27           | -                 | 5                | -10           |
| <b>Другие отрасли</b>           |          |            |            |         |                 |                    |                  |                |                   |                  |               |
| ДжейЭфСи-1                      | 13,00    | 23.04.2009 | 20.10.2011 | -       | -               | -                  | 21,51            | 0,25           | 1 285             | 31               | 14            |
| Интегра-1                       | 10,50    | -          | 20.03.2009 | ▲       | 82,67           | 124 000            | -                | 0,08           | -                 | 8                | -0            |
| Интегра-2                       | 10,70    | 01.12.2009 | 29.11.2011 | ▼       | 52,44           | 39 330 940         | -                | 0,86           | -                 | 7                | -3            |
| Интурист-1                      | 9,00     | -          | 21.04.2010 | -       | -               | -                  | 13,04            | 1,21           | 327               | -                | -2            |
| Метар-1                         | 16,00    | 11.06.2009 | 10.06.2010 | -       | -               | -                  | 49,82            | 0,33           | 4 097             | 2                | -0            |
| МотовилЗд-1                     | 9,40     | -          | 22.01.2009 | ▲       | 99,75           | 998                | 18,46            | 0,02           | 1 149             | 21               | -2            |
| Ретал-1                         | -        | -          | 09.12.2009 | -       | -               | -                  | 16,12            | 0,91           | 655               | 37               | -17           |
| Росскат-1                       | 10,30    | 21.01.2009 | 21.07.2010 | -       | -               | -                  | -                | 0,01           | -                 | 9                | -2            |
| СевКабель-2                     | 1,00     | -          | 28.11.2008 | -       | -               | -                  | -                | -              | -                 | 1                | 1             |
| СевКабель-3                     | 16,00    | 31.03.2009 | 27.03.2012 | -       | 96,00           | 2 194 560          | 41,07            | 0,17           | 3 271             | 5                | -55           |
| СевКабель-4                     | 13,75    | 26.05.2009 | 21.05.2013 | ▼       | 60,03           | 964 105            | -                | 0,36           | -                 | 12               | -8            |
| Ситроникс                       | 10,00    | 24.03.2009 | 21.09.2010 | ▲       | 83,74           | 125 722 507        | -                | 0,10           | -                 | 11               | -6            |
| ТомскИнвест-1                   | 18,00    | 22.01.2009 | 22.04.2010 | -       | -               | -                  | 24,60            | 0,00           | 1 887             | 12               | 3             |
| СенаторУК-1                     | 15,25    | 22.05.2009 | 18.05.2012 | -       | -               | -                  | -                | 0,15           | -                 | 0                | -             |
| НЧФинКом-1                      | 0,50     | 14.04.2009 | 11.10.2011 | -       | -               | -                  | 22,42            | 0,22           | 1 387             | 16               | -15           |
| Энергоцентр-1                   | 9,30     | -          | 11.07.2010 | -       | -               | -                  | 28,17            | 1,49           | 1 825             | 47               | 23            |

\* - рейтинг ликвидности рассчитывается на основе ежедневных данных

Источник: ММВБ; Оценка: Велес Капитал



## Сельское хозяйство



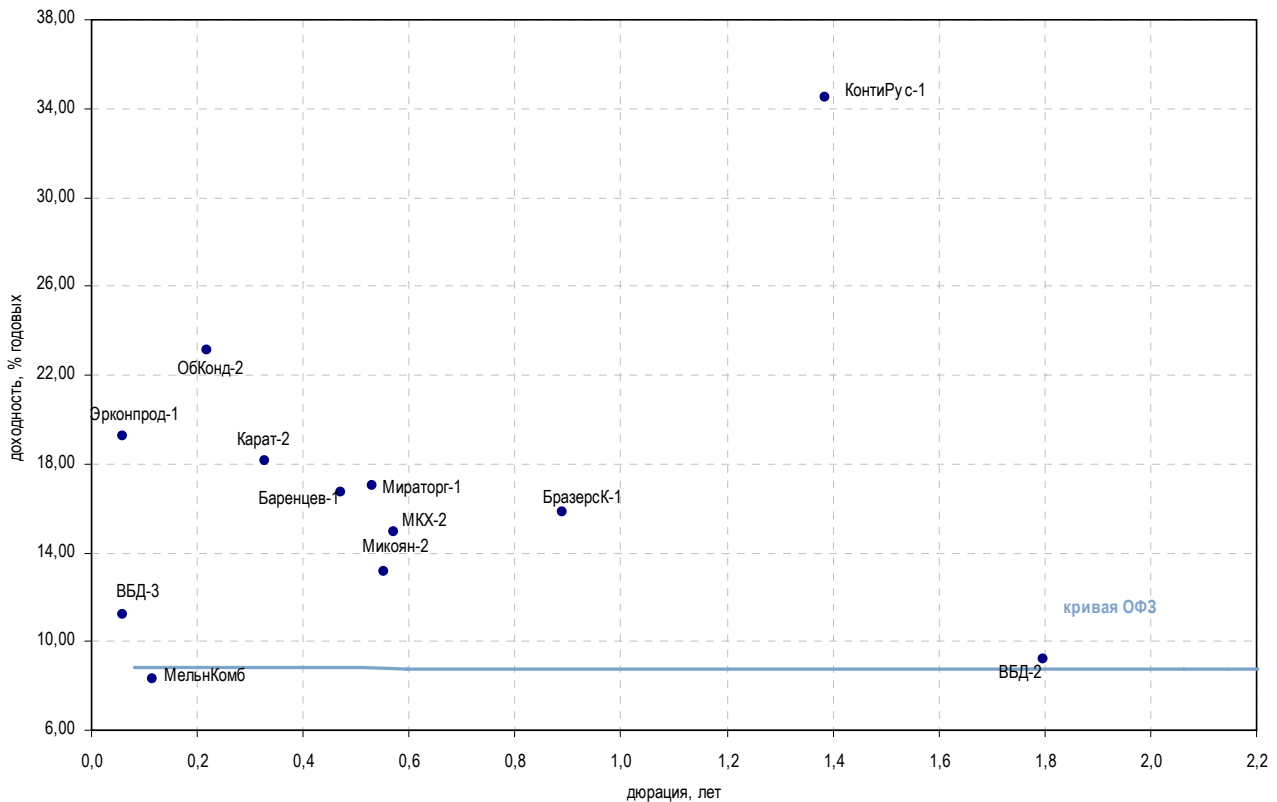
| Выпуск                    | Купон, % | Оферта     | Погашение  | Цена, % | Изм. цены, б.п. | Объем торгов, руб. | Эф. дох-ть, год. | %    | Дюрация, лет | Спред к крив. ОФЗ | Рейтинг ликвидн. | Изм. ликвидн. |
|---------------------------|----------|------------|------------|---------|-----------------|--------------------|------------------|------|--------------|-------------------|------------------|---------------|
| <b>Сельское хозяйство</b> |          |            |            |         |                 |                    |                  |      |              |                   |                  |               |
| АгроСоюз                  | 13,28    | -          | 21.05.2009 | ▲ 93,98 | 2,08            | 216 150            | 35,62            | 0,35 | 2 674        | 12                | 4                |               |
| Агрохолд                  | 16,00    | -          | 24.07.2009 | ▼ 8,00  | -0,50           | 222 080            | -                | 0,49 | -            | 7                 | 2                |               |
| Аркада-2                  | 13,31    | -          | 20.02.2009 | ▲ 35,50 | 5,50            | 1 704              | -                | 0,10 | -            | 11                | 2                |               |
| Аркада-3                  | 17,00    | 01.10.2009 | 31.03.2011 | -       | -               | -                  | -                | 0,98 | -            | 19                | 9                |               |
| Аркада-4                  | 15,00    | 27.05.2009 | 23.05.2012 | -       | -               | -                  | -                | 0,36 | -            | 8                 | 2                |               |
| Астон-1                   | 1,00     | -          | 02.12.2008 | -       | -               | -                  | -                | 0,01 | -            | -                 | -                |               |
| БелАгКорм                 | 11,00    | -          | 02.12.2008 | -       | -               | -                  | -                | 0,05 | -            | 15                | 15               |               |
| Держава                   | 13,50    | -          | 27.07.2010 | -       | -               | -                  | -                | 0,92 | -            | 5                 | 3                |               |
| КомосГруп-1               | 15,00    | 16.07.2009 | 21.07.2011 | -       | -               | -                  | -                | 0,45 | -            | 1                 | -                |               |
| ПАВА-2                    | 12,50    | 04.05.2009 | 21.10.2011 | ▼ 80,16 | -4,16           | 5 348 222          | -                | 0,30 | -            | 3                 | -                |               |
| Разгуляй-2                | 12,00    | 31.03.2009 | 27.09.2011 | -       | -               | -                  | 12,15            | 0,13 | 394          | 49                | 45               |               |
| Разгуляй-3                | 10,99    | 20.03.2009 | 16.03.2012 | ▼ 90,00 | -3,58           | 9 000              | -                | 0,11 | -            | 20                | -8               |               |
| Разгуляй-4                | 11,70    | 27.05.2009 | 22.05.2013 | -       | -               | -                  | -                | 0,22 | -            | 27                | 7                |               |
| СахарКомп                 | 14,00    | -          | 10.11.2009 | ▼ 38,64 | -6,36           | 4 250              | -                | 0,82 | -            | 5                 | 2                |               |
| СибАгрГруп                | 12,00    | -          | 20.05.2009 | -       | -               | -                  | 21,61            | 0,34 | 1 274        | 2                 | 1                |               |
| Содружество               | 10,45    | -          | 22.10.2009 | -       | -               | -                  | 48,31            | 0,74 | 3 889        | 15                | 4                |               |

\* - рейтинг ликвидности рассчитывается на основе еженедельных данных

Источник: ММВБ; Оценка: Велес Капитал



Пищевая промышленность



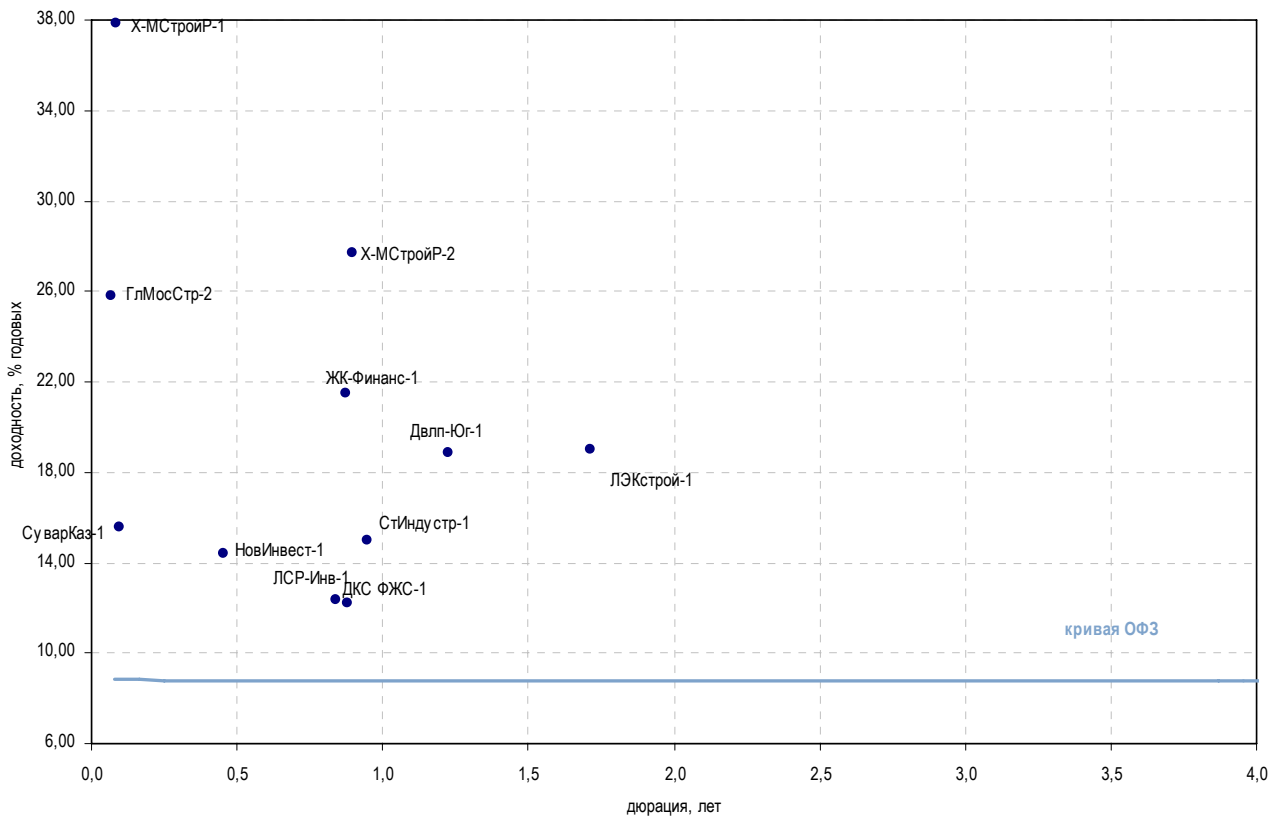
| Выпуск                        | Купон, % | Оферта     | Погашение  | Цена, % | Изм. цены, б.п. | Объем торгов, руб. | Эф. дох-ть, год. | %     | Дюрация, лет | Спрэд к крив. ОФЗ | Рейтинг ликвидн. | Изм. ликвидн. |
|-------------------------------|----------|------------|------------|---------|-----------------|--------------------|------------------|-------|--------------|-------------------|------------------|---------------|
| <b>Пищевая промышленность</b> |          |            |            |         |                 |                    |                  |       |              |                   |                  |               |
| Агрика-1                      | 13,50    | -          | 29.09.2009 | -       | -               | -                  | -                | -     | 0,58         | -                 | 2                | -2            |
| Аладушкин-2                   | 12,30    | 25.11.2009 | 23.11.2011 | -       | -               | -                  | -                | -     | 0,82         | -                 | 12               | -0            |
| ОГО-агро-2                    | 12,95    | -          | 25.02.2009 | ▲       | 67,20           | 10,71              | 343 845          | -     | 0,11         | -                 | 17               | 5             |
| ОГО-агро-3                    | 15,00    | 03.07.2009 | 09.07.2010 | -       | -               | -                  | -                | -     | 0,24         | -                 | 10               | 4             |
| Баренцев-1                    | 16,00    | 06.07.2009 | 04.07.2011 | -       | -               | -                  | -                | 16,73 | 0,47         | 763               | 4                | 2             |
| Бразерск-1                    | 15,00    | -          | 25.12.2009 | -       | 100,00          | -                  | 5 909 000        | 15,84 | 0,89         | 629               | 2                | 1             |
| ВБД-2                         | 9,00     | -          | 15.12.2010 | -       | -               | -                  | -                | 9,20  | 1,80         | -                 | 18               | 8             |
| ВБД-3                         | 9,30     | 04.03.2009 | 27.02.2013 | -       | -               | -                  | -                | 11,23 | 0,06         | 360               | 50               | -1            |
| Черкизово-1                   | 8,85     | 02.06.2009 | 31.05.2011 | -       | -               | -                  | -                | -     | 0,27         | -                 | 14               | 6             |
| ДымовКолб-1                   | -        | -          | 30.10.2009 | -       | -               | -                  | -                | 0,10  | 0,80         | -                 | 11               | -0            |
| ЗавГросс-1                    | 13,75    | 16.04.2009 | 22.04.2010 | -       | -               | -                  | -                | -     | 0,23         | -                 | 13               | 3             |
| НастюшаЗК1                    | 14,50    | -          | 18.12.2009 | -       | -               | -                  | -                | 15,12 | 0,90         | 556               | 35               | 21            |
| Инмарко-1                     | 0,01     | -          | 19.12.2008 | -       | -               | -                  | -                | -     | 0,00         | -                 | -                | -             |
| Карат-2                       | 15,00    | 23.06.2009 | 22.12.2009 | -       | -               | -                  | -                | 18,11 | 0,33         | 927               | 10               | -2            |
| Черемушки                     | 13,30    | -          | 02.03.2009 | -       | -               | -                  | -                | -     | 0,02         | -                 | -                | -1            |
| КонтитРус-1                   | -        | -          | 02.06.2010 | -       | -               | -                  | -                | 34,48 | 1,39         | 2 461             | 6                | 3             |
| Лебеднск-2                    | 23,60    | -          | 02.03.2010 | -       | -               | -                  | -                | 45,26 | 0,14         | 3 702             | 0                | -             |
| Махеев-1                      | 15,10    | 02.06.2009 | 01.06.2010 | -       | -               | -                  | -                | -     | 0,27         | -                 | 12               | -6            |
| МельнКомб                     | -        | -          | 26.02.2009 | -       | -               | -                  | -                | 8,30  | 0,12         | 19                | -                | -             |
| Микоян-2                      | 11,90    | 13.08.2009 | 07.02.2013 | -       | -               | -                  | -                | 13,17 | 0,55         | 395               | 19               | -2            |
| Мираторг-1                    | 14,50    | 06.08.2009 | 02.08.2012 | -       | -               | -                  | -                | 17,02 | 0,53         | 783               | 5                | -2            |
| МКХ-2                         | 14,50    | -          | 25.08.2009 | -       | -               | -                  | -                | 14,94 | 0,57         | 570               | 27               | 18            |
| МСельПром1                    | 12,50    | -          | 12.12.2008 | -       | -               | -                  | -                | -     | 0,00         | -                 | 23               | -4            |
| НутриИнв-1                    | 11,00    | -          | 09.06.2009 | -       | -               | -                  | -                | -     | 0,40         | -                 | 9                | -5            |
| ЭФКО-2                        | 12,00    | 23.01.2009 | 22.01.2010 | ▲       | 83,98           | 5,15               | 840              | -     | 0,00         | -                 | 1                | -3            |
| ОбКонд-1                      | 7,70     | 19.05.2010 | 16.05.2012 | -       | -               | -                  | -                | -     | 1,27         | -                 | 18               | -             |
| ОбКонд-2                      | 10,40    | 22.04.2009 | 17.04.2013 | -       | -               | -                  | -                | 23,10 | 0,22         | 1 454             | 2                | -15           |
| ОХЗ-Инв-1                     | 14,50    | -          | 18.11.2009 | -       | -               | -                  | -                | -     | 0,79         | -                 | 6                | 6             |
| Парнас-М-2                    | 10,80    | 19.11.2009 | 17.11.2011 | -       | -               | -                  | -                | -     | 0,85         | -                 | 11               | 2             |
| РосИнтер-3                    | 12,00    | 29.05.2009 | 26.11.2010 | -       | -               | -                  | -                | -     | 0,18         | -                 | 7                | -0            |
| Рост-Лайн1                    | 14,50    | 09.07.2009 | 08.07.2010 | -       | -               | -                  | -                | -     | 0,38         | -                 | 6                | 3             |
| РусМасла-2                    | 15,00    | 01.04.2010 | 29.03.2012 | -       | -               | -                  | -                | -     | 0,85         | -                 | 13               | 7             |
| РусМоре-1                     | 12,70    | 18.06.2009 | 14.06.2012 | -       | -               | -                  | -                | -     | 0,42         | -                 | 5                | -6            |
| СанИнтБрю-2                   | 8,00     | -          | 13.08.2009 | ▼       | 65,00           | -0,67              | 19 500           | -     | 0,56         | -                 | 4                | -             |
| Синергия-1                    | 12,50    | -          | 22.04.2009 | -       | -               | -                  | -                | -     | 0,21         | -                 | 5                | -1            |
| Синергия-2                    | 10,70    | 22.01.2009 | 22.07.2010 | -       | -               | -                  | -                | -     | 0,02         | -                 | 5                | 0             |
| Сорус-1                       | 12,00    | -          | 05.11.2009 | -       | -               | -                  | -                | -     | 0,75         | -                 | 13               | -0            |
| Сорус-2                       | 13,00    | 09.04.2009 | 05.04.2012 | -       | -               | -                  | -                | -     | 0,06         | -                 | 16               | -3            |
| Талосто-1                     | 10,00    | -          | 06.03.2009 | ▼       | 68,20           | -5,55              | 25 235           | -     | 0,03         | -                 | 15               | -2            |
| Эрконтрод-1                   | 17,00    | 12.03.2009 | 10.09.2009 | -       | -               | -                  | -                | 19,24 | 0,06         | 1 162             | 16               | 1             |
| Юнимилк-1                     | 9,75     | 08.09.2009 | 06.09.2011 | -       | -               | -                  | -                | -     | 0,62         | -                 | 8                | -8            |

\* - рейтинг ликвидности рассчитывается на основе ежедневных данных

Источник: ММВБ; Оценка: Велес Капитал



Строительство и недвижимость



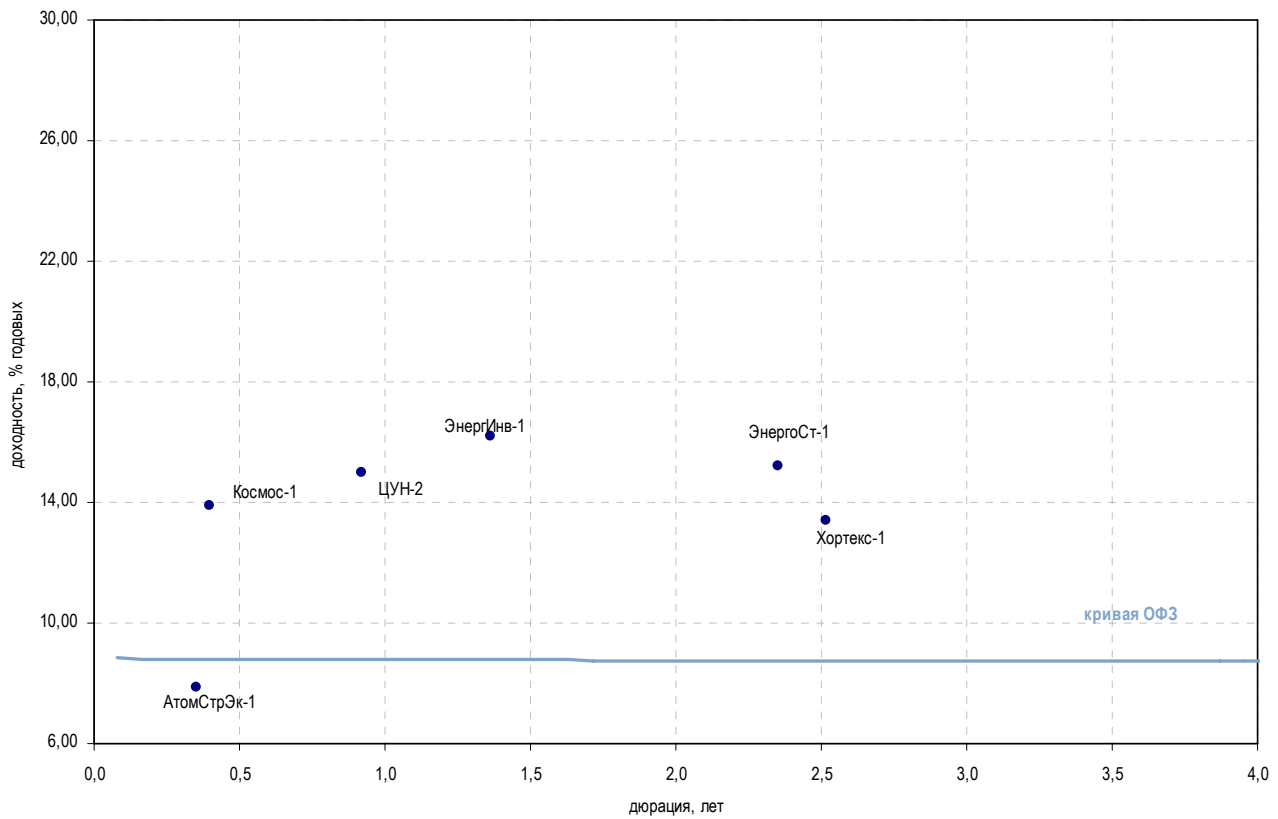
| Выпуск   | Купон, % | Оферта     | Погашение  | Цена, % | Изм. цены, б.п. | Объем торгов, руб. | Эф. дох-ть, год. | %    | Дюрация, лет | Спрэд к крив. ОФЗ | Рейтинг ликвидн. | Изм. ликвидн. |
|--|----------|------------|------------|---------|-----------------|--------------------|------------------|------|--------------|-------------------|------------------|---------------|
| <b>Строительство жилой и коммерческой недвижимости</b> |          |            |            |         |                 |                    |                  |      |              |                   |                  |               |
| ГлМосСтр-2   | 13,00    | 19.03.2009 | 17.03.2011 | -       | -               | -                  | 25,82            | 0,07 | 0,07         | 1 808             | 52               | -0            |
| Двлп-Юг-1  | 18,00    | -          | 18.05.2010 | -       | -               | -                  | 18,83            | 1,23 | 1,23         | 905               | 3                | 0             |
| ДКС ФЖС-1  | 12,00    | -          | 24.11.2009 | -       | -               | -                  | 12,38            | 0,84 | 0,84         | 287               | -                | -             |
| Желдорип-1   | 12,50    | 02.06.2009 | 30.11.2010 | -       | 89,98           | 8 354 643          | 47,40            | 0,31 | 0,31         | 3 859             | 17               | 1             |
| Желдорип-2   | 13,49    | 23.04.2009 | 19.04.2012 | ▼       | 82,65           | 6 782 563          | -                | 0,17 | 0,17         | -                 | 30               | 8             |
| ЖК-Финанс-1  | 16,00    | -          | 24.12.2009 | -       | 100,00          | 22 349 000         | 21,51            | 0,87 | 0,87         | 1 197             | 17               | -0            |
| ИнкомФин   | 13,50    | -          | 28.03.2009 | ▲       | 30,40           | 122                | -                | 0,21 | 0,21         | -                 | 10               | 7             |
| КамскДол-3   | 14,10    | -          | 04.06.2009 | -       | -               | -                  | -                | 0,38 | 0,38         | -                 | 12               | -1            |
| КорСтрМнт-1  | 15,00    | 17.06.2009 | 13.06.2011 | -       | -               | -                  | -                | 0,25 | 0,25         | -                 | 2                | -2            |
| ЛСР-2  | 13,25    | 04.02.2010 | 01.08.2013 | -       | -               | -                  | -                | 0,93 | 0,93         | -                 | 3                | -             |
| ЛСР-Инв-1  | 10,70    | -          | 08.12.2009 | ▼       | 71,00           | 2 130              | 12,21            | 0,88 | 0,88         | 267               | 4                | -2            |
| ЛСР-Инв-2  | 8,35     | 16.07.2009 | 14.07.2011 | -       | -               | -                  | 49,28            | 0,48 | 0,48         | 4 017             | 20               | 1             |
| ЛЭКстрой-1   | 15,00    | -          | 14.12.2010 | -       | -               | -                  | 19,00            | 1,72 | 1,72         | 898               | 12               | -0            |
| ЛЭКстрой-2   | 14,50    | 24.07.2009 | 22.07.2011 | -       | -               | -                  | -                | -    | -            | -                 | 1                | -             |
| МИАН-1   | 13,00    | 03.03.2009 | 02.03.2010 | -       | -               | -                  | -                | 0,09 | 0,09         | -                 | 18               | 17            |
| Миракс-2   | 10,99    | -          | 17.09.2009 | ▲       | 42,95           | 8 590              | -                | 0,63 | 0,63         | -                 | 9                | -13           |
| Мизль-1  | 16,50    | 14.07.2009 | 13.07.2010 | -       | -               | -                  | 47,64            | 0,46 | 0,46         | 3 856             | 4                | 4             |
| МОРЕ-П-1   | 15,50    | 04.08.2009 | 03.08.2010 | -       | -               | -                  | 42,51            | 0,52 | 0,52         | 3 334             | 3                | 3             |
| НовИнвест-1  | 14,00    | 09.07.2009 | 07.07.2011 | -       | -               | -                  | 14,41            | 0,46 | 0,46         | 533               | 17               | 4             |
| СибАкСтр-1   | 14,50    | -          | 12.05.2009 | -       | -               | -                  | -                | 0,13 | 0,13         | -                 | 4                | 2             |
| СТИндустр-1  | 14,50    | 07.01.2010 | 07.07.2011 | ▲       | 99,94           | 54 867 550         | 15,02            | 0,95 | 0,95         | 543               | -                | -             |
| СУ-155-3   | 13,00    | 18.02.2009 | 15.02.2012 | ▲       | 92,00           | 18 399             | -                | 0,04 | 0,04         | -                 | 14               | -2            |
| СуварКаз-1   | 15,25    | -          | 31.03.2009 | -       | -               | -                  | 15,59            | 0,10 | 0,10         | 759               | 9                | -45           |
| СэтлГрупп-1  | 11,70    | 19.05.2009 | 15.05.2012 | ▲       | 50,50           | 1 010 512          | 43,52            | 0,15 | 0,15         | 3 522             | 7                | -2            |
| Х-МСтройР-1  | 13,00    | 15.04.2009 | 13.10.2010 | -       | -               | -                  | 37,85            | 0,09 | 0,09         | 2 996             | 12               | -3            |
| Х-МСтройР-2  | 14,00    | 12.01.2010 | 12.07.2011 | -       | -               | -                  | 27,67            | 0,90 | 0,90         | 1 811             | 1                | -             |

\* - рейтинг ликвидности рассчитывается на основе ежедневных данных

Источник: ММВБ; Оценка: Велес Капитал



Строительство и недвижимость



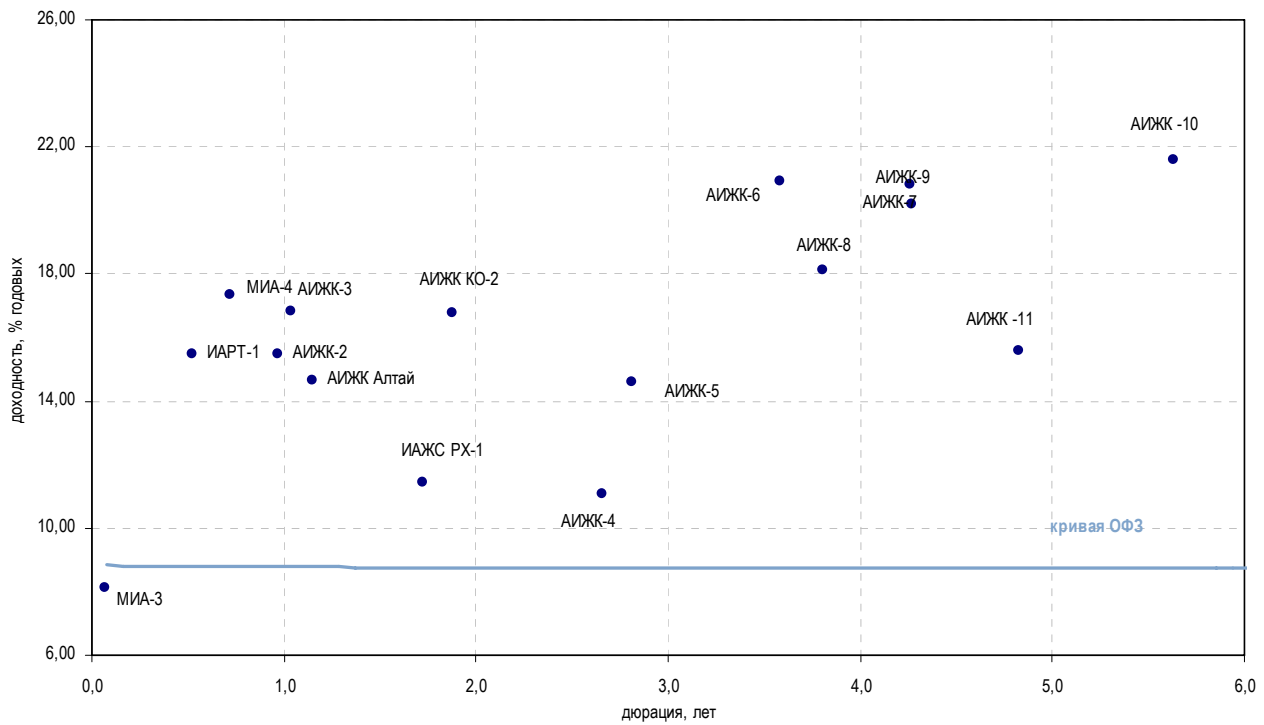
| Выпуск                                     | Купон, % | Оферта     | Погашение  | Цена, % | Изм. цены, б.п. | Объем торгов, руб. | Эф. дох-ть, год. | %    | Дюрация, лет | Спрэд к крив. ОФЗ | Рейтинг ликвидн. | Изм. ликвидн. |
|--|----------|------------|------------|---------|-----------------|--------------------|------------------|------|--------------|-------------------|------------------|---------------|
| <b>Прочее строительство и недвижимость</b> |          |            |            |         |                 |                    |                  |      |              |                   |                  |               |
| Артуг-1                                    | 13,00    | -          | 17.12.2008 | -       | -               | -                  | 12,75            | 0,00 | 0,00         | 751               | 10               | 4             |
| АтомСтрЭк-1                                | 7,75     | 26.05.2009 | 24.05.2011 | -       | -               | -                  | 7,86             | 0,35 | 0,35         | -                 | 7                | 2             |
| КамскДол-3                                 | 14,10    | -          | 04.06.2009 | -       | -               | -                  | -                | 0,38 | 0,38         | -                 | 12               | -1            |
| Космос-1                                   | 13,50    | 18.06.2009 | 16.06.2011 | -       | -               | -                  | 13,89            | 0,40 | 0,40         | 490               | 3                | -2            |
| МИндустр                                   | 12,25    | -          | 16.08.2011 | -       | -               | -                  | -                | 1,30 | 1,30         | -                 | 13               | 3             |
| Макромир-2                                 | 16,50    | 07.07.2009 | 03.07.2012 | -       | -               | -                  | -                | 0,40 | 0,40         | -                 | 0                | -             |
| МетроСтрой                                 | 11,70    | 27.03.2009 | 23.09.2011 | -       | 92,00           | 3 339 600          | -                | 0,14 | 0,14         | -                 | 5                | -1            |
| РИГрупп-1                                  | 15,00    | 26.06.2009 | 26.12.2009 | ▼       | 59,52           | 2 976              | -                | 0,45 | 0,45         | -                 | 8                | 2             |
| РИГрупп-1                                  | 15,00    | 26.06.2009 | 26.12.2009 | ▼       | 59,52           | 2 976              | -                | 0,45 | 0,45         | -                 | 8                | 2             |
| М-Индустр-2                                | 15,00    | 15.07.2009 | 10.07.2013 | -       | -               | -                  | 42,25            | 0,47 | 0,47         | 3 315             | 0                | -             |
| СпецСтр2-1                                 | 13,00    | -          | 20.05.2010 | -       | -               | -                  | -                | 1,31 | 1,31         | -                 | 40               | -             |
| СтрТрГаз-2                                 | 8,49     | -          | 13.07.2012 | -       | -               | -                  | 27,17            | 2,67 | 2,67         | 1 684             | 37               | 8             |
| СтрТрГаз-3                                 | 11,25    | 16.04.2009 | 11.04.2013 | ▼       | 94,50           | 1 890 000          | 37,65            | 0,19 | 0,19         | 2 918             | 33               | -36           |
| Хортекс-1                                  | 13,00    | 15.02.2012 | 14.08.2013 | ▼       | 100,00          | 4 700 000          | 13,41            | 2,52 | 2,52         | 312               | -                | -             |
| ЦУН-2                                      | 11,75    | -          | 20.01.2010 | -       | -               | -                  | 14,97            | 0,92 | 0,92         | 540               | 0                | -2            |
| ЭнергИнв-1                                 | 11,00    | -          | 21.07.2010 | -       | -               | -                  | 16,17            | 1,36 | 1,36         | 632               | 11               | 4             |
| ЭнергоСт-1                                 | -        | -          | 20.05.2011 | -       | -               | -                  | 15,23            | 2,35 | 2,35         | 499               | 11               | -2            |

\* - рейтинг ликвидности рассчитывается на основе ежедневных данных

Источник: ММВБ; Оценка: Велес Капитал



Ипотечные компании



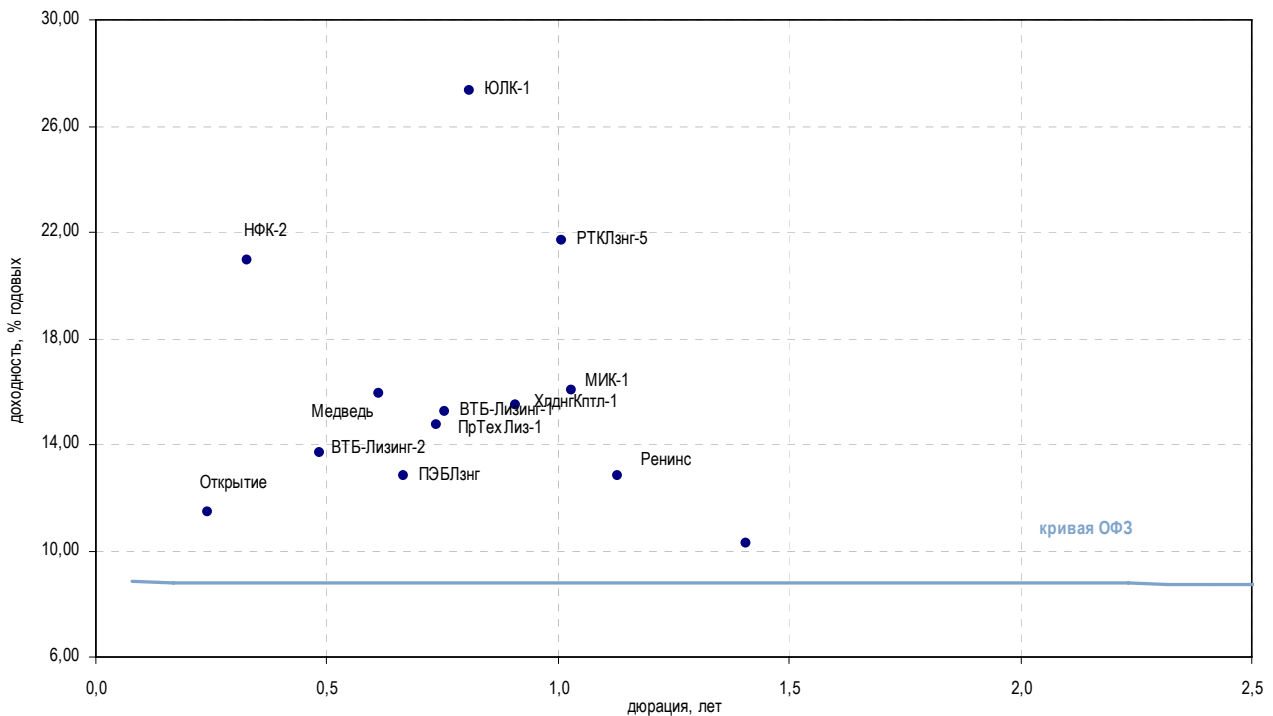
| Выпуск                    | Купон, % | Оферта     | Погашение  | Цена, %  | Изм. цены, б.п. | Объем торгов, руб. | Эф. дох-ть, % | Дюрация, лет | Спрэд к крив. ОФЗ | Рейтинг ликвидн. | Изм. ликвидн. |
|---------------------------|----------|------------|------------|----------|-----------------|--------------------|---------------|--------------|-------------------|------------------|---------------|
| <b>Ипотечные компании</b> |          |            |            |          |                 |                    |               |              |                   |                  |               |
| АИЖК Алтай                | 11,25    | -          | 13.04.2010 | -        | -               | -                  | 14,64         | 1,15         | 491               | 3                | 1             |
| АИЖК КО-2                 | 9,00     | -          | 23.08.2011 | -        | -               | -                  | 16,79         | 1,88         | 671               | 6                | -2            |
| АИЖК-1                    | 11,00    | -          | 01.12.2008 | -        | -               | -                  | 6,91          | -            | -                 | 0                | -5            |
| АИЖК-2                    | 11,00    | -          | 01.02.2010 | -        | -               | -                  | 15,50         | 0,97         | 589               | 17               | -0            |
| АИЖК-3                    | 9,40     | -          | 15.10.2010 | -        | -               | -                  | 16,82         | 1,04         | 716               | 8                | 2             |
| АИЖК-4                    | 8,70     | -          | 01.02.2012 | -        | -               | -                  | 11,07         | 2,66         | 74                | 37               | 2             |
| АИЖК-5                    | 7,35     | -          | 15.10.2012 | -        | -               | -                  | 14,58         | 2,82         | 421               | 18               | 9             |
| АИЖК-6                    | 7,40     | -          | 15.07.2014 | -        | -               | -                  | 20,90         | 3,58         | 1 036             | 67               | 16            |
| АИЖК-7                    | 7,68     | -          | 15.07.2016 | -        | -               | -                  | 20,80         | 4,26         | 1 014             | 39               | 18            |
| АИЖК-8                    | 7,63     | -          | 15.06.2018 | -        | -               | -                  | 18,15         | 3,81         | 757               | 62               | -4            |
| АИЖК-9                    | 7,49     | -          | 15.02.2017 | ▲ 61,00  | 5,35            | 610                | 20,20         | 4,27         | 954               | 70               | 2             |
| АИЖК -10                  | 8,20     | -          | 15.09.2020 | ▼ 55,30  | -2,71           | 282 013            | 21,57         | 5,63         | 1 071             | 39               | 9             |
| АИЖК -11                  | 8,05     | -          | 15.11.2018 | -        | -               | -                  | 15,58         | 4,83         | 483               | 17               | -8            |
| БЖФ                       | 10,50    | -          | 19.12.2008 | -        | -               | -                  | -             | 0,00         | -                 | -                | -             |
| ЖилСоцИп-1                | 7,00     | -          | 22.10.2009 | -        | -               | -                  | -             | 0,76         | -                 | -                | -             |
| ЖилСоцИп-2                | 13,00    | 16.04.2009 | 15.04.2010 | -        | -               | -                  | -             | 0,18         | -                 | 6                | 4             |
| ЖилСоцИпФ-2               | 13,90    | 26.01.2010 | 26.07.2011 | -        | -               | -                  | -             | -            | -                 | 0                | -             |
| ИАЖС РХ-1                 | 11,00    | -          | 08.12.2010 | -        | -               | -                  | 11,44         | 1,73         | 142               | -                | -             |
| ИАИТ-1                    | 15,00    | 04.08.2009 | 04.08.2013 | -        | -               | -                  | 15,50         | 0,52         | 632               | -                | -             |
| МИА-1                     | 10,00    | 13.01.2009 | 20.09.2012 | ▼ 121,01 | -4,93           | 87 126             | -             | -            | -                 | 10               | 2             |
| МИА-3                     | 7,95     | 26.02.2009 | 23.02.2012 | -        | -               | -                  | 8,15          | 0,07         | 38                | 3                | -2            |
| МИА-4                     | 9,00     | 08.10.2009 | 01.10.2015 | -        | -               | -                  | 17,34         | 0,72         | 794               | 2                | -4            |
| МИА-5                     | 10,30    | 23.07.2009 | 17.07.2014 | -        | -               | -                  | 0,82          | 0,51         | -                 | 14               | -14           |
| МОИА-1                    | 9,00     | -          | 21.12.2010 | -        | -               | -                  | 26,38         | 1,65         | 1 639             | 9                | 2             |
| МОИА-2                    | 7,99     | -          | 07.09.2011 | -        | -               | -                  | 18,94         | 1,98         | 882               | 9                | -16           |
| МОИА-3                    | 7,75     | 13.12.2009 | 14.06.2014 | -        | -               | -                  | 7,90          | 3,74         | -                 | 8                | -4            |
| ОИЖК-1                    | 9,24     | -          | 21.02.2012 | -        | -               | -                  | 11,87         | 2,36         | 163               | -                | -             |

\* - рейтинг ликвидности рассчитывается на основе ежедневных данных

Источник: ММВБ; Оценка: Велес Капитал



Финансовые компании



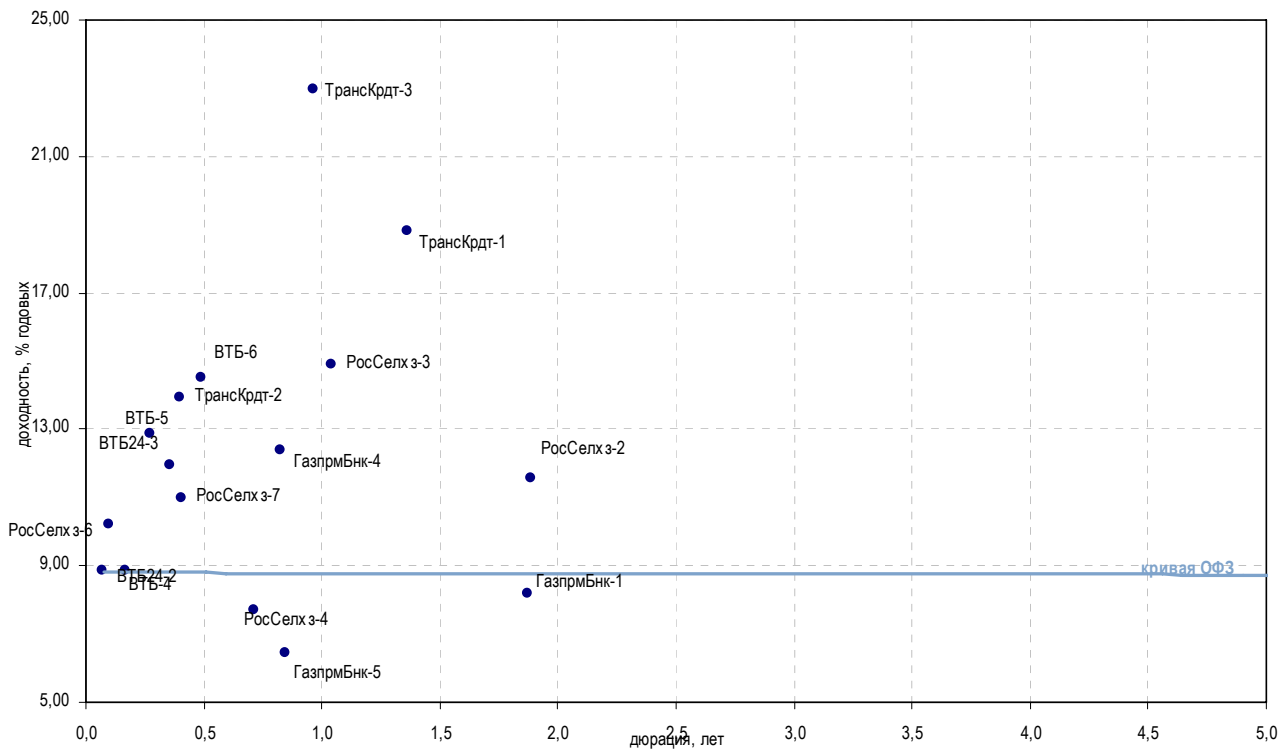
| Выпуск                        | Купон, % | Оферта     | Погашение  | Цена, % | Изм. цены, б.п. | Объем торгов, руб. | Эф. дох-ть, % | Дюрация, лет | Спрэд к крив. ОФЗ | Рейтинг ликвидн. | Изм. ликвидн. |
|-------------------------------|----------|------------|------------|---------|-----------------|--------------------|---------------|--------------|-------------------|------------------|---------------|
| <b>Инвестиции и факторинг</b> |          |            |            |         |                 |                    |               |              |                   |                  |               |
| НФК-2                         | 9,80     | -          | 12.05.2009 | -       | -               | -                  | 20,95         | 0,33         | 1 210             | 7                | -2            |
| ЕврКмрц-1                     | 16,00    | -          | 18.12.2009 | -       | -               | -                  | -             | 0,92         | -                 | 14               | -2            |
| ЕврКмрц-2                     | 9,49     | 11.06.2009 | 10.06.2010 | -       | -               | -                  | -             | 0,40         | -                 | 7                | -2            |
| ЕврКмрц-3                     | 9,48     | -          | 18.06.2010 | -       | -               | -                  | -             | 1,38         | -                 | 14               | -4            |
| ЕврКмрц-5                     | 16,00    | 17.03.2009 | 15.03.2011 | ▼       | 3,99            | -0,34              | 43 850        | 0,03         | -                 | 24               | -4            |
| МИК-1                         | 15,00    | -          | 01.03.2010 | -       | -               | -                  | 16,04         | 1,03         | 638               | 26               | 8             |
| МОИТК-1                       | 9,00     | -          | 26.09.2009 | ▲       | 31,00           | 0,70               | 160 456       | 0,65         | -                 | 12               | 7             |
| МОИТК-2                       | 8,99     | 26.03.2009 | 26.03.2011 | ▲       | 35,60           | 3,60               | 1 068         | 0,20         | -                 | 13               | 2             |
| НФК-3                         | 13,00    | 28.04.2009 | 03.05.2011 | -       | 85,30           | -                  | 2 473 700     | 0,19         | -                 | 21               | -13           |
| Ренинс                        | 12,00    | -          | 30.03.2010 | -       | -               | -                  | 12,80         | 1,13         | 308               | 1                | -             |
| Медведь                       | 15,10    | 02.09.2009 | 01.09.2010 | ▼       | 100,00          | -1,00              | 1 000         | 15,95        | 0,61              | 666              | 23            |
| ХлднгКптл-1                   | -        | -          | 09.12.2009 | -       | -               | -                  | 15,46         | 0,91         | 589               | 10               | 1             |
| <b>Лизинговые компании</b>    |          |            |            |         |                 |                    |               |              |                   |                  |               |
| ВТБ-Лизинг-1                  | 12,10    | 12.11.2009 | 06.11.2014 | -       | 98,25           | -                  | 13 604        | 15,27        | 0,75              | 584              | 78            |
| ВТБ-Лизинг-2                  | 8,90     | 14.07.2009 | 07.07.2015 | -       | -               | -                  | 13,72         | 0,49         | 460               | 45               | -20           |
| Европлан-1                    | 14,50    | 12.08.2010 | 11.08.2011 | -       | -               | -                  | -             | 1,23         | -                 | 1                | -             |
| МЛК                           | 12,90    | -          | 23.07.2009 | ▼       | 86,00           | -10,00             | 2 176 660     | 0,50         | -                 | 12               | -0            |
| Открытие                      | 11,00    | -          | 11.11.2008 | -       | -               | -                  | 11,45         | 0,24         | 281               | 2                | -3            |
| ПрТехЛиз-1                    | 14,00    | 26.10.2009 | 25.04.2011 | -       | -               | -                  | 14,74         | 0,74         | 532               | -                | -             |
| ПЭБЛзнг                       | 12,50    | -          | 23.09.2009 | -       | -               | -                  | 12,83         | 0,67         | 348               | 11               | 11            |
| РТКЛзнг-5                     | 8,35     | -          | 12.08.2010 | -       | -               | -                  | 21,67         | 1,01         | 1 203             | 13               | 7             |
| ТрансФин-1                    | 10,50    | -          | 25.09.2009 | -       | -               | -                  | 0,18          | 0,61         | -                 | 0                | -             |
| ТрансФин-2                    | 10,75    | -          | 10.08.2012 | -       | -               | -                  | 11,03         | 2,94         | 63                | 13               | 12            |
| УралЛзнг                      | 10,00    | -          | 28.10.2009 | -       | -               | -                  | 0,77          | -            | -                 | -                | -1            |
| УрлсбЛизинг-1                 | 11,60    | 24.06.2009 | 29.12.2010 | -       | -               | -                  | -             | 0,33         | -                 | 18               | -3            |
| УрлсбЛизинг-2                 | 12,99    | 21.01.2010 | 21.07.2011 | ▲       | 53,02           | 0,74               | 84 840        | 0,88         | -                 | 3                | -             |
| ФинБизГр                      | 10,00    | -          | 05.07.2010 | -       | -               | -                  | 10,25         | 1,41         | 37                | 18               | 16            |
| ЭлемнтЛзг-1                   | 16,00    | 23.09.2009 | 24.03.2010 | -       | -               | -                  | 36,75         | 0,67         | 2 740             | 28               | 7             |
| ЮЛК-1                         | 16,00    | 22.04.2009 | 28.04.2010 | -       | -               | -                  | 27,33         | 0,81         | 1 785             | 1                | 1             |

\* - рейтинг ликвидности рассчитывается на основе ежедневных данных

Источник: ММВБ; Оценка: Велес Капитал



Банки



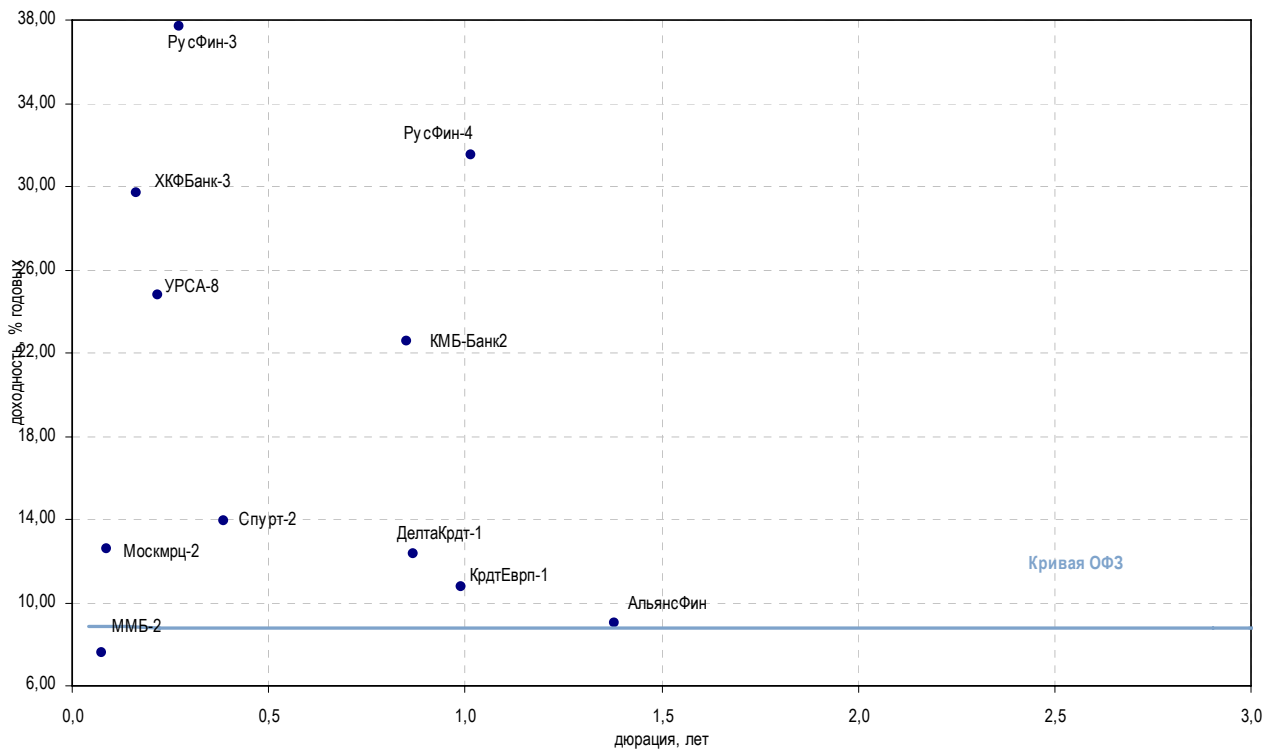
| Выпуск          | Купон, % | Оферта     | Погашение  | Цена, % | Изм. цены, б.п. | Объем торгов, руб. | Эф. дох-ть, % год. | Дюрация, лет | Спрэд к крив. ОФЗ | Рейтинг ликвидн. | Изм. ликвидн. |
|-----------------|----------|------------|------------|---------|-----------------|--------------------|--------------------|--------------|-------------------|------------------|---------------|
| <b>Госбанки</b> |          |            |            |         |                 |                    |                    |              |                   |                  |               |
| ВБРР            | 10,00    | -          | 11.10.2009 | -       | -               | -                  | -                  | 0,73         | -                 | -                | -             |
| ВТБ-4           | 8,80     | -          | 19.03.2009 | ▲ 99,92 | 0,01            | 2 408 000          | 8,87               | 0,17         | 49                | 32               | -12           |
| ВТБ-5           | 8,60     | 23.04.2009 | 17.10.2013 | ▼ 98,68 | -0,19           | 108 550            | 12,86              | 0,27         | 415               | 82               | -2            |
| ВТБ-6           | 8,60     | 15.07.2009 | 06.07.2016 | -       | -               | -                  | 14,52              | 0,49         | 539               | 78               | -0            |
| ВТБ24-1         | 9,75     | 07.10.2009 | 05.10.2011 | -       | -               | -                  | 1,47               | 0,71         | -                 | 24               | 12            |
| ВТБ24-2         | 7,70     | 10.02.2009 | 05.02.2013 | -       | -               | -                  | 8,86               | 0,07         | 108               | 7                | -             |
| ВТБ24-3         | 8,18     | 03.06.2009 | 29.05.2013 | -       | -               | -                  | 11,96              | 0,35         | 306               | 51               | 13            |
| ГазпрмБнк-1     | 7,10     | -          | 27.01.2011 | ▼ 98,26 | -1,72           | 393 020            | 8,19               | 1,87         | -                 | 42               | -21           |
| ГазпрмБнк-2     | 6,54     | -          | 20.11.2013 | -       | -               | -                  | 6,65               | -            | -                 | -                | -             |
| ГазпрмБнк-4     | 12,25    | 19.11.2009 | 15.11.2012 | -       | -               | -                  | 12,38              | 0,82         | 288               | 15               | -             |
| ГазпрмБнк-5     | 12,25    | 26.11.2009 | 22.11.2012 | -       | -               | -                  | 6,43               | 0,84         | -                 | 15               | -             |
| РосСелхз-2      | 7,85     | -          | 16.02.2011 | -       | -               | -                  | 11,56              | 1,89         | 148               | 68               | 2             |
| РосСелхз-3      | 7,34     | 18.02.2010 | 09.02.2017 | -       | -               | -                  | 14,92              | 1,04         | 526               | 73               | 0             |
| РосСелхз-4      | 9,75     | 07.10.2009 | 27.09.2017 | -       | -               | -                  | 7,69               | 0,71         | -                 | 30               | -36           |
| РосСелхз-6      | 8,75     | 20.02.2009 | 09.02.2018 | -       | -               | -                  | 10,24              | 0,10         | 225               | 64               | 4             |
| РосСелхз-7      | 8,30     | 16.06.2009 | 05.06.2018 | -       | -               | -                  | 11,01              | 0,41         | 201               | 38               | 17            |
| ТрансКрдт-1     | 7,29     | -          | 15.06.2010 | -       | -               | -                  | 18,84              | 1,36         | 899               | 45               | 23            |
| ТрансКрдт-2     | 7,28     | 16.06.2009 | 12.06.2012 | ▲ 97,49 | 1,49            | 18 988 200         | 13,94              | 0,40         | 496               | 28               | 8             |
| ТрансКрдт-3     | 9,99     | 07.01.2010 | 07.07.2011 | -       | -               | -                  | 22,95              | 0,96         | 1 334             | 62               | 26            |

\* - рейтинг ликвидности рассчитывается на основе еженедельных данных

Источник: ММВБ; Оценка: Велес Капитал



Банки



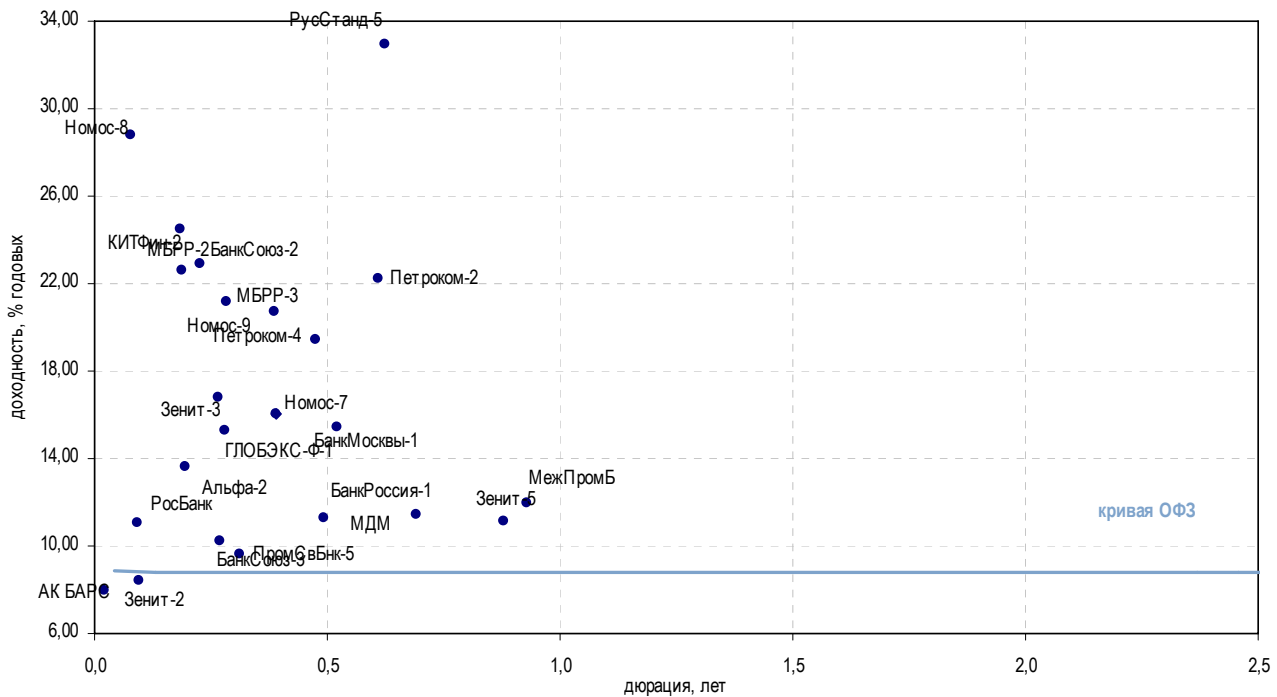
| Выпуск  | Купон, % | Оферта     | Погашение  | Цена, % | Изм. цены, б.п. | Объем торгов, руб. | Эф. дох-ть, год. | %     | Дюрация, лет | Спрэд к крив. ОФЗ | Рейтинг ликвидн. | Изм. ликвидн. |
|---|----------|------------|------------|---------|-----------------|--------------------|------------------|-------|--------------|-------------------|------------------|---------------|
| <b>Банки с участием иностранного капитала</b> |          |            |            |         |                 |                    |                  |       |              |                   |                  |               |
| АльянсФин                                     | 8,75     | 23.06.2010 | 20.06.2012 | -       | -               | -                  | 8,99             | 1,38  | -            | -                 | 8                | 2             |
| ДелтаКрдт-1                                   | 7,09     | -          | 01.12.2009 | -       | -               | -                  | 12,31            | 0,87  | 278          | -                 | 54               | 2             |
| ДелтаКрдт-2                                   | 22,47    | -          | 30.05.2010 | -       | -               | -                  | -                | 0,12  | -            | -                 | 2                | -1            |
| ЕБРР-1  | 17,42    | -          | 12.05.2010 | ▼       | 102,95          | -0,05              | 370 620          | 1,04  | -            | -                 | 4                | -15           |
| ЕБРР-2  | 15,67    | -          | 21.04.2011 | ▼       | 103,06          | -0,01              | 3 459 746        | 0,85  | -            | -                 | 13               | -20           |
| ЕБРР-3  | 22,00    | -          | 07.09.2011 | -       | -               | -                  | 1,80             | -     | -            | -                 | 14               | -12           |
| КМБ-Банк2                                     | 15,00    | 02.12.2009 | 30.11.2011 | -       | -               | -                  | 22,52            | 0,85  | 1 300        | -                 | 6                | -38           |
| КрдтЕврп-1                                    | 10,00    | -          | 03.02.2010 | -       | -               | -                  | 10,77            | 0,99  | 114          | -                 | 2                | -             |
| ММБ-2   | 7,55     | -          | 11.02.2009 | -       | -               | -                  | 7,58             | 0,08  | -            | -                 | 2                | -             |
| Москмрц-1                                     | 9,50     | -          | 10.12.2008 | -       | -               | -                  | 17,36            | 0,00  | 1 183        | -                 | -                | -             |
| Москмрц-2                                     | 12,50    | 17.02.2009 | 15.02.2011 | -       | -               | -                  | 12,57            | 0,09  | 465          | -                 | 2                | -             |
| Москмрц-3                                     | 8,70     | 17.06.2009 | 12.06.2013 | -       | -               | -                  | 38,69            | 0,24  | 3 007        | -                 | 13               | 1             |
| ПЧРБ  | 12,50    | 11.03.2009 | 09.03.2011 | -       | -               | -                  | -                | 0,13  | -            | -                 | 15               | -1            |
| РусФин-1                                      | 7,65     | -          | 02.12.2008 | -       | -               | -                  | -                | 0,00  | -            | -                 | 53               | 6             |
| РусФин-2                                      | 7,50     | -          | 02.12.2008 | -       | -               | -                  | -                | 0,00  | -            | -                 | 56               | 23            |
| РусФин-3                                      | 7,55     | -          | 13.05.2009 | ▼       | 92,00           | -4,00              | 322 000          | 37,71 | 0,27         | 2 900             | 8                | -6            |
| РусФин-4                                      | 7,74     | -          | 12.02.2010 | -       | -               | -                  | 31,49            | 1,02  | 2 184        | -                 | 62               | 1             |
| Спурт-2                                       | 13,25    | 04.06.2009 | 31.05.2012 | -       | -               | -                  | 13,93            | 0,38  | 497          | -                 | 17               | 2             |
| ТурАлем                                       | 7,75     | -          | 06.10.2009 | -       | -               | -                  | -                | 0,71  | -            | -                 | 42               | -6            |
| УРСА-2  | 7,60     | -          | 12.12.2008 | -       | -               | -                  | -                | 0,00  | -            | -                 | 10               | -4            |
| УРСА-3  | 9,60     | -          | 04.06.2009 | ▼       | 91,41           | -6,27              | 10 055           | 39,08 | 0,33         | 3 024             | 25               | 5             |
| УРСА-5  | 10,05    | -          | 18.10.2011 | -       | 55,00           | -                  | 275 000          | 40,99 | 2,29         | 3 077             | 32               | 6             |
| УРСА-7  | 8,40     | 21.01.2010 | 19.07.2012 | ▼       | 80,24           | -9,26              | 5 047 441        | 44,52 | 0,95         | 3 492             | 40               | 19            |
| УРСА-8  | 11,19    | 16.04.2009 | 09.04.2015 | ▼       | 97,00           | -1,00              | 970              | 24,79 | 0,22         | 1 623             | 9                | 1             |
| ХКФБанк-2                                     | 9,25     | 12.05.2009 | 11.05.2010 | ▼       | 91,75           | -6,30              | 963 375          | 41,25 | 0,26         | 3 256             | 14               | 0             |
| ХКФБанк-3                                     | 13,00    | 19.03.2009 | 16.09.2010 | -       | -               | -                  | -                | 29,67 | 0,16         | 2 132             | 68               | 8             |
| ХКФБанк-4                                     | 13,00    | 14.10.2009 | 12.10.2011 | -       | -               | -                  | -                | 48,09 | 0,70         | 3 871             | 45               | 9             |
| ХКФБанк-5                                     | 12,50    | 22.04.2009 | 17.04.2013 | ▼       | 94,00           | -7,14              | 269 780          | 41,42 | 0,27         | 3 272             | 40               | 1             |

\* - рейтинг ликвидности рассчитывается на основе ежедневных данных

Источник: ММБ; Оценка: Велес Капитал



Банки



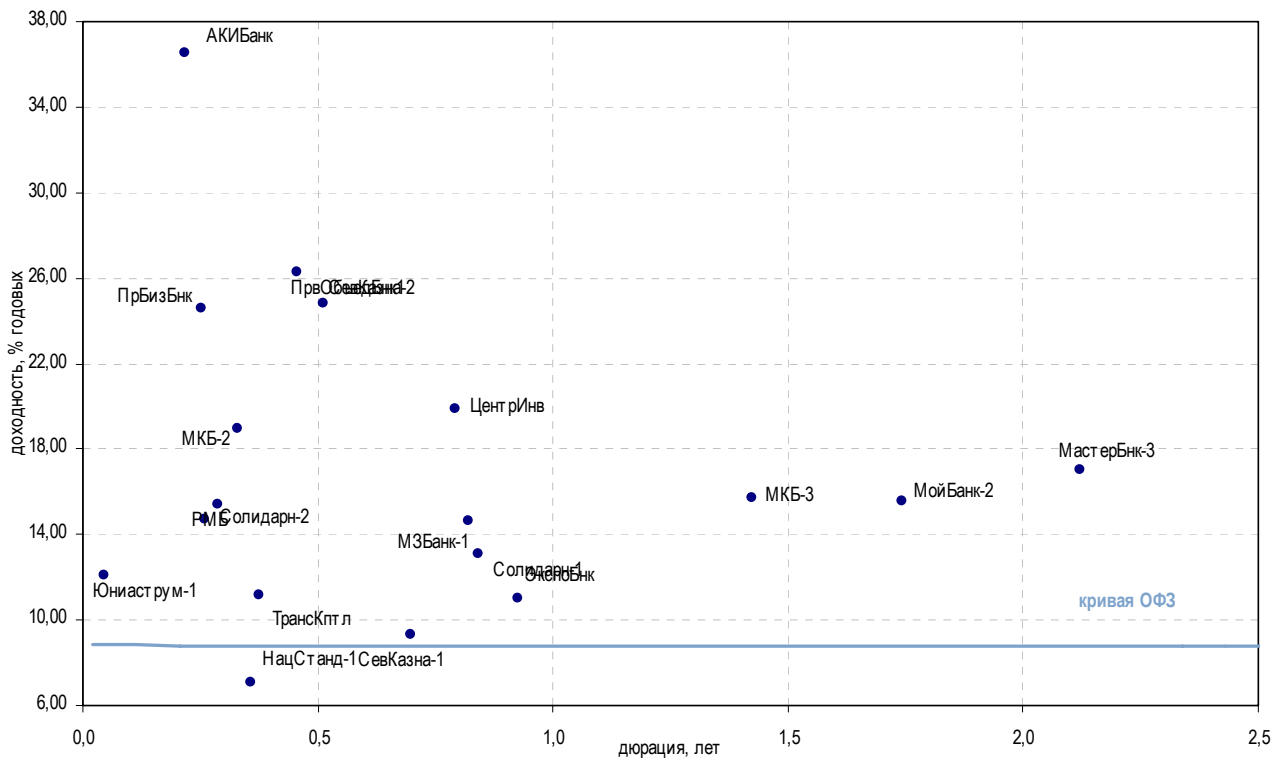
| Выпуск                   | Купон, % | Оферта     | Погашение  | Цена, % | Изм. цены, б.п. | Объем торгов, руб. | Эф. дох-ть, % | Дюрация, лет | Спрэд к крив. ОФЗ | Рейтинг ликвидн. | Изм. ликвидн. |     |
|--------------------------|----------|------------|------------|---------|-----------------|--------------------|---------------|--------------|-------------------|------------------|---------------|-----|
| <b>Топ 50 по активам</b> |          |            |            |         |                 |                    |               |              |                   |                  |               |     |
| АК БАРС                  | 8,00     | -          | 22.01.2009 | -       | -               | -                  | 8,00          | 0,02         | 103               | 6                | -9            |     |
| Альфа-2                  | 13,50    | 01.04.2009 | 31.03.2010 | -       | -               | -                  | 13,64         | 0,20         | 516               | 1                | -             |     |
| БанкМосквы-1             | 9,25     | 31.07.2009 | 29.07.2011 | -       | -               | -                  | 15,45         | 0,52         | 627               | 16               | 1             |     |
| БанкМосквы-2             | 7,85     | 06.02.2009 | 01.02.2013 | -       | -               | -                  | 7,89          | 3,91         | -                 | 43               | 29            |     |
| БанкРоссия-1             | 11,00    | 20.07.2009 | 21.07.2010 | -       | -               | -                  | 11,29         | 0,49         | 216               | 5                | 2             |     |
| БанкСоюз-2               | 8,37     | 05.04.2009 | 05.10.2009 | -       | -               | -                  | 22,88         | 0,23         | 1 429             | 25               | -40           |     |
| БанкСоюз-3               | 10,10    | 27.04.2009 | 02.05.2011 | ▼       | 100,00          | -1,72              | 1 000         | 10,24        | 0,27              | 153              | 5             | 0   |
| БанкСоюз-4               | 9,70     | 18.02.2009 | 23.02.2011 | -       | -               | -                  | 0,09          | 1,89         | -                 | 2                | -1            |     |
| Возрожд-1                | 8,95     | -          | 03.03.2010 | -       | -               | -                  | 36,99         | 1,06         | 2 731             | 7                | 1             |     |
| Восточный-1              | 13,95    | 18.03.2009 | 17.03.2010 | ▼       | 94,00           | -2,87              | 94 000        | -            | 0,12              | -                | 6             | -6  |
| ГЛОБЭКС-1                | 11,00    | -          | 15.03.2010 | -       | -               | -                  | 39,12         | 1,10         | 2 942             | 4                | 2             |     |
| ГЛОБЭКС-Ф-1              | 15,00    | 24.04.2009 | 26.04.2011 | -       | -               | -                  | 15,30         | 0,28         | 657               | 5                | -15           |     |
| Зенит-2                  | 8,39     | -          | 16.02.2009 | -       | -               | -                  | 8,41          | 0,10         | 43                | 16               | 4             |     |
| Зенит-3                  | 9,90     | 13.05.2009 | 09.11.2011 | -       | 98,00           | -                  | 980 000       | 16,80        | 0,27              | 810              | 28            | 14  |
| Зенит-5                  | 10,00    | 08.12.2009 | 04.06.2013 | ▼       | 95,17           | -0,48              | 2 855         | 11,16        | 0,88              | 162              | 53            | 21  |
| КИТФин-1                 | 10,00    | -          | 18.12.2008 | -       | -               | -                  | -             | 0,00         | -                 | -                | 19            | 2   |
| КИТФин-2                 | 10,00    | 20.03.2009 | 23.03.2010 | -       | -               | -                  | 24,52         | 0,18         | 1 608             | 41               | 11            |     |
| МДМ                      | 12,00    | 02.04.2009 | 01.10.2009 | -       | -               | -                  | 11,42         | 0,69         | 205               | 20               | -44           |     |
| МежПромБ                 | 9,95     | 28.12.2009 | 03.01.2018 | -       | -               | -                  | 11,97         | 0,93         | 239               | 5                | 3             |     |
| МБРР-2                   | 11,50    | 02.04.2009 | 28.03.2013 | -       | 98,00           | -                  | 588 000       | 22,62        | 0,19              | 1 417            | 29            | 2   |
| МБРР-3                   | 10,00    | 28.04.2009 | 23.04.2013 | -       | -               | -                  | 21,17         | 0,28         | 1 243             | 32               | -1            |     |
| Номос-7                  | 9,25     | -          | 16.06.2009 | ▲       | 97,50           | 0,83               | 9 750         | 16,06        | 0,39              | 709              | 11            | -1  |
| Номос-8                  | 9,33     | 18.02.2009 | 16.02.2011 | -       | -               | -                  | 28,79         | 0,08         | 2 095             | 17               | -7            |     |
| Номос-9                  | 9,75     | 19.06.2009 | 14.06.2013 | -       | -               | -                  | 20,69         | 0,39         | 1 173             | 27               | -9            |     |
| ОргрэсБанк               | 6,00     | -          | 10.02.2009 | -       | -               | -                  | -             | 0,08         | -                 | -                | -             | -   |
| Петроком-2               | 8,50     | -          | 31.08.2009 | ▲       | 92,80           | 0,29               | 10 567 272    | 22,23        | 0,61              | 1 294            | 54            | 28  |
| Петроком-4               | 9,99     | 04.07.2009 | 06.07.2011 | -       | -               | -                  | 19,46         | 0,47         | 1 035             | 34               | -14           |     |
| ПромСвБнк-5              | 7,99     | 21.05.2009 | 17.05.2012 | -       | -               | -                  | 9,62          | 0,31         | 81                | 32               | 3             |     |
| ПромСвБнк-6              | 9,50     | 22.06.2009 | 17.06.2013 | ▼       | 84,16           | -12,74             | 42 082 110    | -            | 4,25              | -                | 15            | 7   |
| РосБанк                  | 7,70     | -          | 15.02.2009 | -       | -               | -                  | 11,05         | 0,09         | 309               | 24               | -11           |     |
| РусСтанд-5               | 13,00    | 10.09.2009 | 09.09.2010 | -       | -               | -                  | 32,95         | 0,63         | 2 365             | 19               | -19           |     |
| РусСтанд-6               | 8,15     | 11.02.2009 | 09.02.2011 | -       | -               | -                  | 44,31         | 0,06         | 3 673             | 55               | 6             |     |
| РусСтанд-7               | 12,20    | 24.03.2009 | 20.09.2011 | ▼       | 92,14           | -6,27              | 462 539       | -            | 0,13              | -                | 34            | -2  |
| РусСтанд-8               | 15,00    | 16.10.2009 | 13.04.2012 | -       | -               | -                  | -             | 0,71         | -                 | -                | 18            | -15 |
| РусьБнк-1                | 10,00    | -          | 19.03.2009 | ▲       | 97,09           | 0,01               | 149 514       | 43,50        | 0,14              | 3 528            | 8             | -2  |
| РусьБнк-2                | 12,50    | 23.08.2009 | 22.02.2010 | -       | -               | -                  | 47,08         | 0,57         | 3 784             | 5                | -4            |     |
| СвязьБанк                | 8,90     | 23.04.2009 | 21.04.2011 | ▼       | 93,58           | -0,38              | 5 857 865     | 38,09        | 0,27              | 2 938            | 32            | -10 |
| СобинБанк                | 11,00    | -          | 13.05.2009 | -       | -               | -                  | -             | 0,25         | -                 | 0                | -1            | -1  |
| СПББанк                  | 10,50    | -          | 22.06.2009 | -       | -               | -                  | 7,94          | 0,44         | -                 | 2                | -1            |     |

\* - рейтинг ликвидности рассчитывается на основе ежедневных данных

Источник: ММВБ; Оценка: Велес Капитал



Банки



| Выпуск                    | Купон, % | Оферта     | Погашение  | Цена, % | Изм. цены, б.п. | Объем торгов, руб. | Эф. дох-ть, % | Дюрация, лет | Спрэд к крив. ОФЗ | Рейтинг ликвидн. | Изм. ликвидн. |    |
|---------------------------|----------|------------|------------|---------|-----------------|--------------------|---------------|--------------|-------------------|------------------|---------------|----|
| <b>Топ 100 по активам</b> |          |            |            |         |                 |                    |               |              |                   |                  |               |    |
| БалтИнвБ-1                | 13,50    | 28.04.2009 | 26.04.2011 | -       | -               | -                  | 41,17         | 0,28         | 3 243             | 9                | 2             |    |
| Восточный-1               | 13,95    | 18.03.2009 | 17.03.2010 | ▼       | 94,00           | -2,87              | 94 000        | 0,12         | -                 | 6                | -6            |    |
| ГазБанк                   | 10,50    | -          | 25.11.2008 | -       | -               | -                  | 10,56         | 0,00         | 503               | -                | -             |    |
| ИнвестТорг                | 10,25    | -          | 14.10.2008 | -       | -               | -                  | 9,70          | 0,00         | 397               | -                | -             |    |
| МастерБанк-3              | 11,50    | -          | 30.11.2011 | -       | -               | -                  | 17,04         | 2,12         | 687               | 7                | -6            |    |
| МЗБанк-1                  | 11,65    | -          | 17.11.2009 | -       | -               | -                  | 14,64         | 0,82         | 515               | 6                | 2             |    |
| МКБ-2                     | 11,50    | -          | 04.06.2009 | -       | -               | -                  | 18,92         | 0,33         | 1 007             | 10               | -1            |    |
| МКБ-3                     | -        | -          | 16.06.2010 | -       | -               | -                  | 15,75         | 1,43         | 586               | 5                | -4            |    |
| МКБ-4                     | 11,50    | -          | 15.03.2011 | ▲       | 94,00           | 0,47               | 2 468 440     | -            | -                 | 13               | -3            |    |
| НацСтанд-1                | 12,75    | 23.05.2009 | 25.05.2011 | -       | -               | -                  | 7,11          | 0,36         | -                 | 62               | 29            |    |
| ПрвОбъедБанк1             | 12,75    | 27.06.2009 | 29.06.2011 | ▲       | 95,04           | 0,81               | 19 009 926    | 26,28        | 0,46              | 1 720            | 0             | -  |
| ПрБизБанк                 | 8,69     | -          | 29.04.2009 | ▲       | 90,23           | 10,21              | 41 965 161    | 24,59        | 0,25              | 1 593            | -             | -  |
| СБ Банк-1                 | 9,85     | -          | 02.07.2009 | -       | -               | -                  | -             | 0,37         | -                 | -                | 18            | 2  |
| СБ Банк-2                 | 12,00    | 12.06.2009 | 11.06.2010 | ▲       | 90,00           | 4,67               | 1 800 000     | 44,25        | 0,34              | 3 538            | 9             | -7 |
| СевКазна-1                | 9,75     | -          | 01.10.2009 | -       | -               | -                  | 9,29          | 0,70         | -                 | 1                | -5            |    |
| СевКазна-2                | 12,50    | 28.07.2009 | 01.08.2011 | -       | -               | -                  | 24,84         | 0,51         | 1 568             | 50               | 16            |    |
| СКБ-Банк                  | 12,60    | 18.06.2009 | 24.06.2010 | -       | -               | -                  | -             | 0,42         | -                 | 11               | 2             |    |
| СлавиИнвБ                 | 9,50     | -          | 27.10.2008 | -       | -               | -                  | 9,59          | 0,01         | 337               | -                | -             |    |
| ТатФБ-3                   | 11,75    | -          | 19.05.2009 | -       | -               | -                  | -             | 0,35         | -                 | 24               | 2             |    |
| ТатФБ-4                   | 11,40    | 02.12.2009 | 01.06.2011 | -       | -               | -                  | 45,59         | 0,86         | 3 607             | 23               | -6            |    |
| ТрансКптл                 | 10,50    | -          | 01.06.2009 | -       | -               | -                  | 11,19         | 0,38         | 225               | -                | -             |    |
| УБРиР                     | 12,50    | -          | 02.07.2009 | ▲       | 73,01           | 1,01               | 7 301         | -            | 0,46              | -                | 8             | 3  |
| ЦентриИнв                 | 10,00    | -          | 11.11.2009 | -       | -               | -                  | 19,91         | 0,79         | 1 044             | 28               | 3             |    |
| ЭксплоБанк                | 8,00     | -          | 29.12.2009 | -       | -               | -                  | 11,00         | 0,92         | 142               | 2                | 1             |    |
| Юниаструм-1               | 11,00    | -          | 17.02.2009 | -       | -               | -                  | 12,11         | 0,05         | 465               | 4                | 2             |    |
| Юниаструм-2               | 14,00    | 18.04.2009 | 19.04.2010 | -       | -               | -                  | -             | 0,26         | -                 | 10               | -3            |    |
| <b>Прочие банки</b>       |          |            |            |         |                 |                    |               |              |                   |                  |               |    |
| АвтоВАЗБанк-1             | 13,70    | 03.07.2009 | 02.04.2010 | -       | -               | -                  | -             | 0,46         | -                 | 10               | 4             |    |
| АКИБанк                   | 14,00    | -          | 23.04.2009 | -       | -               | -                  | 36,52         | 0,22         | 2 796             | 16               | -5            |    |
| БПФ                       | 11,50    | -          | 12.02.2009 | -       | -               | -                  | -             | 0,04         | -                 | 9                | 3             |    |
| Кедр-2                    | 12,30    | -          | 15.09.2009 | ▼       | 85,00           | -6,10              | 135 150       | 44,39        | 0,65              | 3 506            | 5             | -1 |
| МойБанк-1                 | 14,50    | -          | 26.12.2008 | -       | -               | -                  | 14,59         | 0,00         | 935               | 2                | -1            |    |
| МойБанк-2                 | 15,00    | -          | 21.12.2010 | -       | -               | -                  | 15,55         | 1,74         | 552               | 16               | 3             |    |
| РенКап-1                  | 14,50    | -          | 02.03.2010 | -       | 49,50           | 2 472 165          | -             | 1,00         | -                 | 65               | 52            |    |
| РенКап-2                  | 11,66    | 14.04.2009 | 04.04.2012 | ▼       | 84,89           | -0,91              | 1 264 875     | -            | 0,25              | 14               | 1             |    |
| РенКап-3                  | 13,75    | 16.06.2009 | 06.06.2012 | -       | -               | -                  | -             | 0,43         | -                 | 25               | 3             |    |
| РМБ                       | 12,00    | -          | 27.04.2009 | -       | -               | -                  | 15,38         | 0,29         | 663               | 10               | 2             |    |
| Солидарн-1                | 12,50    | -          | 01.12.2009 | -       | -               | -                  | 13,08         | 0,84         | 357               | 1                | 0             |    |
| Солидарн-2                | 14,00    | 21.04.2009 | 20.04.2010 | -       | -               | -                  | 14,73         | 0,26         | 604               | 9                | -2            |    |
| СоцГорБанк-1              | 13,00    | -          | 26.03.2009 | -       | -               | -                  | -             | 0,20         | -                 | 3                | -3            |    |
| ТКСБанк-1                 | 18,00    | 20.10.2009 | 22.10.2010 | -       | -               | -                  | 30,53         | 0,73         | 2 112             | 11               | -5            |    |
| Электрон-2                | 13,00    | -          | 08.12.2010 | -       | -               | -                  | 14,31         | 1,74         | 428               | 6                | -1            |    |

\* - рейтинг ликвидности рассчитывается на основе ежедневных данных

Источник: ММВБ; Оценка: Велес Капитал



## Еврооблигации

## Корпоративные еврооблигации

| Выпуск   | Валюта | Купон,% | Ближайший купон | Погашение  | Оферта     | Цена    | Изменение цены | Дюрация | Доходность | Объем эмиссии, млн |
|--|--------|---------|-----------------|------------|------------|---------|----------------|---------|------------|--------------------|
| <b>Корпоративные облигации</b>                   |        |         |                 |            |            |         |                |         |            |                    |
| АЛРОСА, 2014                                     | USD    | 8,875   | 17.05.2009      | 17.11.2014 | -          | 62,398  | -0,205         | 4,27    | 20,03      | 500                |
| АФК Система, 2011                                | USD    | 8,875   | 28.01.2009      | 28.01.2011 | -          | 72,945  | -              | 1,83    | 26,63      | 350                |
| Бизнес Альянс, 2012                              | RUB    | 8,875   | 25.01.2009      | 25.04.2012 | -          | -       | -              | -       | -          | 8 323              |
| Вымпелком, 2009                                  | USD    | 10      | 16.06.2009      | 16.06.2009 | -          | 99,466  | -0,039         | 0,46    | 11,17      | 450                |
| Вымпелком, 2010                                  | USD    | 8       | 11.02.2009      | 11.02.2010 | -          | 92,401  | -1,303         | 1,05    | 15,67      | 300                |
| Вымпелком, 2011                                  | USD    | 8,375   | 22.04.2009      | 22.10.2011 | -          | 81,591  | 0,138          | 2,49    | 16,85      | 300                |
| Вымпелком, 2013                                  | USD    | 8,375   | 30.04.2009      | 30.04.2013 | -          | 65,801  | 0,030          | 3,48    | 20,69      | 1 000              |
| Вымпелком, 2016                                  | USD    | 8,25    | 23.05.2009      | 23.05.2016 | -          | 54,164  | -2,347         | 4,89    | 20,56      | 600                |
| Вымпелком, 2018                                  | USD    | 9,125   | 30.04.2009      | 30.04.2018 | -          | 54,619  | -1,445         | 5,23    | 20,05      | 1 000              |
| Газпром нефть, 2009                              | USD    | 10,75   | 15.01.2009      | 15.01.2009 | -          | 100,010 | 0,004          | 0,04    | 10,02      | 500                |
| Газпром, 2009                                    | USD    | 10,5    | 21.04.2009      | 21.10.2009 | -          | 100,621 | 0,007          | 0,78    | 9,64       | 700                |
| Газпром, 2010                                    | EUR    | 7,8     | 27.09.2009      | 27.09.2010 | -          | 97,375  | 0,435          | 1,67    | 9,46       | 1 000              |
| Газпром, 2012                                    | EUR    | 4,56    | 09.12.2009      | 09.12.2012 | -          | 74,750  | -2,466         | 3,64    | 13,18      | 1 000              |
| Газпром, 2013-1                                  | USD    | 9,625   | 01.03.2009      | 01.03.2013 | -          | 91,337  | -0,423         | 3,38    | 12,33      | 1 750              |
| Газпром, 2013-2                                  | USD    | 4,505   | 22.01.2009      | 22.07.2013 | -          | 98,378  | 0,225          | 4,09    | 4,91       | 1 222              |
| Газпром, 2013-3                                  | USD    | 5,625   | 22.01.2009      | 22.07.2013 | -          | 100,432 | 0,021          | 3,99    | 5,52       | 647                |
| Газпром, 2013-4, GBP                             | GBP    | 6,58    | 31.10.2009      | 31.10.2013 | -          | 75,283  | -              | 4,15    | 13,93      | 800                |
| Газпром, 2013-5                                  | USD    | 7,343   | 11.04.2009      | 11.04.2013 | -          | 82,564  | 0,097          | 3,62    | 12,74      | 400                |
| Газпром, 2013-6                                  | USD    | 7,51    | 31.01.2009      | 31.07.2013 | -          | 82,321  | -0,107         | 3,75    | 12,71      | 500                |
| Газпром, 2014                                    | EUR    | 5,03    | 25.02.2009      | 25.02.2014 | -          | 65,167  | 0,411          | 4,26    | 15,26      | 780                |
| Газпром, 2014-2                                  | EUR    | 5,364   | 31.10.2009      | 31.10.2014 | -          | 63,750  | 2,523          | 4,90    | 15,14      | 700                |
| Газпром, 2015                                    | EUR    | 5,875   | 01.06.2009      | 01.06.2015 | -          | 62,500  | -0,200         | 5,00    | 15,48      | 1 000              |
| Газпром, 2016                                    | USD    | 6,212   | 22.05.2009      | 22.11.2016 | -          | 66,626  | -0,109         | 5,89    | 13,12      | 1 350              |
| Газпром, 2017                                    | EUR    | 5,136   | 22.03.2009      | 22.03.2017 | -          | 55,000  | -3,509         | 5,95    | 15,01      | 500                |
| Газпром, 2018                                    | EUR    | 6,605   | 13.02.2009      | 13.02.2018 | -          | 58,875  | 0,944          | 5,88    | 15,23      | 1 200              |
| Газпром, 2018-2                                  | USD    | 8,146   | 11.04.2009      | 11.04.2018 | -          | 71,560  | 0,319          | 6,01    | 13,63      | 1 100              |
| Газпром, 2020                                    | USD    | 7,201   | 01.02.2009      | 01.02.2020 | -          | 74,737  | 0,027          | 6,97    | 11,24      | 1 250              |
| Газпром, 2022                                    | USD    | 6,51    | 07.03.2009      | 07.03.2022 | -          | 60,016  | -0,568         | 7,46    | 12,89      | 1 300              |
| Газпром, 2034                                    | USD    | 8,625   | 28.04.2009      | 28.04.2034 | 28.04.2014 | 82,167  | 1,033          | 4,20    | 13,41      | 1 200              |
| Газпром, 2037                                    | USD    | 7,288   | 16.02.2009      | 16.08.2037 | -          | 59,995  | 0,219          | 8,36    | 12,42      | 1 250              |
| ГМК Норильский никель, 2009                      | USD    | 7,125   | 30.03.2009      | 30.09.2009 | -          | 95,998  | -0,007         | 0,73    | 12,85      | 500                |
| ДОН-Строй, 2010                                  | USD    | 10      | 03.05.2009      | 03.11.2010 | -          | -       | -              | -       | -          | 150                |
| ЕвразХолдинг, 2009                               | USD    | 10,875  | 03.02.2009      | 03.08.2009 | -          | 96,074  | -0,066         | 0,57    | 18,10      | 300                |
| ЕвразХолдинг, 2013                               | USD    | 8,875   | 24.04.2009      | 24.04.2013 | -          | 54,347  | 0,070          | 3,31    | 27,58      | 1 300              |
| ЕвразХолдинг, 2015                               | USD    | 8,25    | 10.05.2009      | 10.11.2015 | -          | 51,469  | 0,067          | 4,58    | 22,42      | 750                |
| ЕвразХолдинг, 2018                               | USD    | 9,5     | 24.04.2009      | 24.04.2018 | -          | 50,569  | -0,036         | 4,93    | 22,29      | 700                |
| ЕвроХим, 2012                                    | USD    | 7,875   | 21.03.2009      | 21.03.2012 | -          | 51,316  | 0,255          | 2,66    | 33,74      | 300                |
| ЕПК, 2009  | USD    | 9,75    | 24.04.2009      | 24.10.2009 | -          | -       | -              | -       | -          | 150                |
| Инком-Лада (Loughran Enterprises), 2011          | USD    | 16      | 23.03.2009      | 20.06.2011 | 23.12.2009 | -       | -              | -       | -          | 38                 |
| Инком-Лада, 2010                                 | USD    | 10      | 06.05.2009      | 15.11.2010 | 20.05.2009 | -       | -              | -       | -          | 40                 |
| ИРКУТ, 2009                                      | USD    | 8,25    | 10.04.2009      | 10.04.2009 | -          | 93,008  | -              | -       | -          | 125                |
| Казаньоргсинтез, 2011                            | USD    | 9,25    | 30.04.2009      | 30.10.2011 | -          | 35,000  | -              | -       | -          | 200                |
| Кузбассразрезуголь, 2010                         | USD    | 9       | 12.01.2009      | 12.07.2010 | -          | 52,500  | -              | 1,33    | 60,82      | 200                |
| ЛенСпецСМУ, 2012                                 | USD    | 9,75    | 26.04.2009      | 26.04.2012 | 26.04.2009 | -       | -              | -       | -          | 100                |
| Лукойл, 2017                                     | USD    | 6,356   | 07.06.2009      | 07.06.2017 | -          | 61,979  | -0,061         | 6,04    | 14,24      | 500                |
| Лукойл, 2022                                     | USD    | 6,656   | 07.06.2009      | 07.06.2022 | -          | 60,742  | 0,551          | 7,67    | 12,87      | 500                |
| МегаФон  | USD    | 8       | 10.06.2009      | 10.12.2009 | -          | 97,025  | 0,013          | 0,93    | 11,40      | 375                |
| Миракс Групп, 2010                               | USD    | 13,5    | 28.05.2009      | 28.05.2010 | -          | -       | -              | -       | -          | 100                |
| Миракс Групп, 2011                               | USD    | 9,45    | 20.03.2009      | 20.03.2011 | 20.03.2009 | 60,000  | -              | -       | -          | 180                |
| МТС, 2010  | USD    | 8,375   | 14.04.2009      | 14.10.2010 | -          | 89,517  | -1,900         | 1,66    | 15,27      | 400                |
| МТС, 2012  | USD    | 8       | 28.01.2009      | 28.01.2012 | -          | 79,534  | -0,113         | 2,64    | 16,77      | 400                |
| НКНХ, 2015                                       | USD    | 8,5     | 22.06.2009      | 22.12.2015 | 22.06.2011 | 37,500  | -              | -       | -          | 200                |
| Новороссийский морской торговый порт, 2012 (LPN) | USD    | 7       | 17.05.2009      | 17.05.2012 | -          | 55,180  | -              | 2,90    | 28,49      | 300                |
| Объединенная авиастроительная корпорация, 2010   | USD    | 10      | 24.06.2009      | 08.07.2010 | -          | 99,600  | -              | -       | -          | 200                |
| Продимекс, 2011                                  | USD    | 10,25   | 06.04.2009      | 06.10.2011 | -          | -       | -              | -       | -          | 100                |
| Распадская, 2012                                 | USD    | 7,5     | 22.05.2009      | 22.05.2012 | -          | 55,323  | -              | 2,88    | 29,05      | 300                |
| РБК ИС, 2009                                     | USD    | 9,5     | 04.06.2009      | 04.06.2009 | -          | -       | -              | -       | -          | 100                |
| РОЛЬФ, 2010                                      | USD    | 8,25    | 28.06.2009      | 28.06.2010 | -          | 19,020  | -              | -       | -          | 250                |
| Салаватнефтеорг-синтез, 2009                     | USD    | 7,95    | 23.05.2009      | 28.05.2009 | -          | -       | -              | -       | -          | 100                |
| Северсталь, 2009                                 | USD    | 8,625   | 24.02.2009      | 24.02.2009 | -          | 99,937  | -0,000         | 0,15    | 8,79       | 325                |
| Северсталь, 2013                                 | USD    | 9,75    | 29.01.2009      | 29.07.2013 | -          | 55,402  | -0,047         | 3,25    | 27,40      | 1 250              |
| Северсталь, 2014                                 | USD    | 9,25    | 19.04.2009      | 19.04.2014 | -          | 52,480  | -0,426         | 3,74    | 26,36      | 375                |
| Северстальтранс, 2010                            | USD    | 8,5     | 22.06.2009      | 22.06.2010 | 22.06.2009 | 60,000  | -              | 0,48    | 153,22     | 175                |
| Сибирьтелеком, 2011                              | USD    | 7,7     | 24.04.2009      | 24.04.2011 | 24.10.2009 | -       | -              | -       | -          | 90                 |
| СИНЕК, 2015                                      | USD    | 7,7     | 03.02.2009      | 03.08.2015 | 03.08.2012 | 93,784  | 2,313          | 3,09    | 9,79       | 250                |
| Техносила-Инвест, 2010                           | USD    | 9,75    | 03.01.2009      | 03.07.2010 | -          | -       | -              | -       | -          | 100                |
| ТМК, 2009  | USD    | 8,5     | 29.03.2009      | 29.09.2009 | -          | 80,520  | 0,650          | 0,72    | 41,20      | 300                |
| ТМК, 2011  | USD    | 10      | 29.01.2009      | 29.07.2011 | -          | 55,006  | 0,035          | 2,08    | 39,22      | 600                |
| ТНК-ВР, 2011                                     | USD    | 6,875   | 18.01.2009      | 18.07.2011 | -          | 75,350  | 0,244          | 2,26    | 19,61      | 500                |
| ТНК-ВР, 2012                                     | USD    | 6,125   | 20.03.2009      | 20.03.2012 | -          | 66,316  | 1,738          | 2,84    | 21,02      | 500                |
| ТНК-ВР, 2013                                     | USD    | 7,5     | 13.03.2009      | 13.03.2013 | -          | 62,923  | -0,390         | 3,40    | 21,26      | 600                |
| ТНК-ВР, 2016                                     | USD    | 7,5     | 18.01.2009      | 18.07.2016 | -          | 53,940  | 0,080          | 4,89    | 19,35      | 1 000              |
| ТНК-ВР, 2017                                     | USD    | 6,625   | 20.03.2009      | 20.03.2017 | -          | 48,520  | 0,424          | 5,35    | 19,38      | 800                |
| Транснефть, 2012                                 | USD    | 6,103   | 27.06.2009      | 27.06.2012 | -          | 76,961  | 1,635          | 3,15    | 14,79      | 500                |
| Транснефть, 2012-2                               | EUR    | 5,381   | 27.06.2009      | 27.06.2012 | -          | 100,524 | 0,103          | 3,19    | 5,20       | 700                |
| Транснефть, 2013                                 | USD    | 7,7     | 07.02.2009      | 07.08.2013 | -          | 75,212  | -0,094         | 3,70    | 15,41      | 600                |
| Транснефть, 2014                                 | USD    | 5,67    | 05.03.2009      | 05.03.2014 | -          | 65,995  | 2,574          | 4,27    | 15,44      | 1 300              |
| Транснефть, 2018                                 | USD    | 8,7     | 07.02.2009      | 07.08.2018 | -          | 64,525  | -1,016         | 5,61    | 16,06      | 1 050              |
| ФГУП «Почта России», 2012                        | RUB    | 8,5     | 21.02.2009      | 21.05.2012 | -          | -       | -              | -       | -          | 3 500              |
| Энергомашкорпорация, 2010                        | USD    | 9,5     | 05.04.2009      | 05.04.2010 | -          | -       | -              | -       | -          | 150                |
| ЮТК, 2013  | RUB    | 9       | 04.06.2009      | 04.06.2013 | 04.06.2009 | -       | -              | -       | -          | 3 500              |
| Ritzio International, 2010                       | USD    | 10      | 27.01.2009      | 27.07.2010 | -          | -       | -              | -       | -          | 280                |



## Банковские еврооблигации

| Выпуск                          | Валюта | Купон,% | Ближайший купон | Погашение  | Оферта     | Цена      | Изменение цены | Дюрация | Доходность | Объем эмиссии, млн |
|---------------------------------|--------|---------|-----------------|------------|------------|-----------|----------------|---------|------------|--------------------|
| <b>Банковские облигации</b>     |        |         |                 |            |            |           |                |         |            |                    |
| АБСОЛЮТ БАНК, 2009              | USD    | 8,75    | 07.04.2009      | 07.04.2009 | -          | ▲ 98,022  | 0,008          | 0,27    | 16,08      | 200                |
| АБСОЛЮТ БАНК, 2010              | USD    | 9,125   | 30.03.2009      | 30.03.2010 | -          | - 87,515  | -              | 1,18    | 20,93      | 175                |
| АК БАРС БАНК, 2010              | USD    | 8,25    | 28.06.2009      | 28.06.2010 | -          | ▼ 82,519  | -0,009         | 1,43    | 22,69      | 250                |
| АК БАРС БАНК, 2011              | USD    | 9,25    | 20.06.2009      | 20.06.2011 | -          | ▼ 97,528  | -0,000         | 2,26    | 10,41      | 300                |
| Альфа-Банк, 2009                | USD    | 7,875   | 10.04.2009      | 10.10.2009 | -          | ▲ 94,882  | 0,329          | 0,76    | 15,04      | 400                |
| Альфа-Банк, 2011-В              | EUR    | 5,229   | 16.03.2009      | 15.12.2011 | -          | -         | -              | -       | -          | 230                |
| Альфа-Банк, 2011-С              | USD    | 3,89625 | 16.03.2009      | 15.12.2011 | -          | - 95,734  | -              | -       | -          | 260                |
| Альфа-Банк, 2012                | USD    | 8,2     | 25.06.2009      | 25.06.2012 | -          | - 65,015  | -              | 2,99    | 23,43      | 500                |
| Альфа-Банк, 2012-А              | USD    | 3,99625 | 16.03.2009      | 15.03.2012 | -          | -         | -              | -       | -          | 200                |
| Альфа-Банк, 2012-В              | USD    | 3,99625 | 16.03.2009      | 15.03.2012 | -          | -         | -              | -       | -          | 200                |
| Альфа-Банк, 2013                | USD    | 9,25    | 24.06.2009      | 24.06.2013 | 24.06.2011 | ▼ 64,789  | -0,098         | 2,21    | 30,47      | 400                |
| Альфа-Банк, 2015                | USD    | 8,625   | 09.06.2009      | 09.12.2015 | -          | - 44,167  | -              | -       | -          | 225                |
| Альфа-Банк, 2017                | USD    | 8,635   | 22.02.2009      | 22.02.2017 | -          | - 39,000  | -              | -       | -          | 300                |
| Банк Зенит, 2009                | USD    | 8,75    | 27.04.2009      | 27.10.2009 | -          | ▲ 94,994  | 0,038          | 0,80    | 15,39      | 200                |
| Банк Москвы, 2009               | USD    | 8       | 28.03.2009      | 28.09.2009 | -          | - 95,496  | -              | 0,73    | 14,55      | 250                |
| Банк Москвы, 2009R              | RUB    | 7,25    | 25.05.2009      | 25.11.2009 | -          | - 98,125  | -              | -       | -          | 5 000              |
| Банк Москвы, 2010               | USD    | 7,375   | 26.05.2009      | 26.11.2010 | -          | ▼ 85,125  | -0,083         | 1,79    | 16,80      | 300                |
| Банк Москвы, 2011               | CHF    | 6,253   | 04.03.2009      | 04.03.2011 | -          | -         | -              | -       | -          | 250                |
| Банк Москвы, 2013               | USD    | 7,335   | 13.05.2009      | 13.05.2013 | -          | ▲ 61,822  | 0,015          | 3,58    | 21,13      | 500                |
| Банк Москвы, 2015               | USD    | 7,5     | 25.05.2009      | 25.11.2015 | -          | ▼ 40,023  | -0,038         | 4,36    | 28,65      | 300                |
| Банк Москвы, 2017               | USD    | 6,807   | 10.05.2009      | 10.05.2017 | -          | ▼ 37,502  | -0,008         | 4,93    | 25,95      | 400                |
| Банк Петрокоммерц, 2009         | USD    | 8       | 27.03.2009      | 27.03.2009 | -          | ▲ 99,027  | 0,007          | 0,24    | 11,90      | 225                |
| Банк Петрокоммерц, 2009-2       | USD    | 8,75    | 17.06.2009      | 17.12.2009 | -          | ▲ 94,512  | 0,982          | 0,94    | 15,07      | 425                |
| Банк Ренессанс Капитал, 2010    | USD    | 9,5     | 27.06.2009      | 27.06.2010 | -          | - 94,902  | -              | -       | -          | 300                |
| Банк Русский стандарт, 2009     | EUR    | 6,825   | 16.09.2009      | 16.09.2009 | -          | - 74,130  | -              | 0,71    | 56,87      | 400                |
| Банк Русский стандарт, 2010     | USD    | 7,5     | 07.04.2009      | 07.10.2010 | -          | ▲ 42,525  | 5,000          | 1,59    | 67,91      | 500                |
| Банк Русский стандарт, 2010-2   | USD    | 8,485   | 29.06.2009      | 29.06.2010 | -          | - 44,000  | -              | 1,40    | 78,27      | 400                |
| Банк Русский стандарт, 2011     | USD    | 8,625   | 05.05.2009      | 05.05.2011 | -          | ▲ 42,425  | 4,753          | 2,01    | 55,15      | 350                |
| Банк Русский стандарт, 2015     | USD    | 8,875   | 16.06.2009      | 16.12.2015 | -          | ▲ 30,022  | 0,019          | 3,66    | 39,81      | 200                |
| Банк Русский стандарт, 2016     | USD    | 9,75    | 01.06.2009      | 01.12.2016 | -          | ▲ 30,025  | 0,028          | 3,58    | 39,54      | 200                |
| Банк Санкт-Петербург, 2009      | USD    | 9,501   | 25.05.2009      | 25.11.2009 | -          | - 80,410  | -              | -       | -          | 125                |
| Банк Санкт-Петербург, 2017      | USD    | 10,5    | 25.01.2009      | 25.07.2017 | -          | - 90,030  | -              | -       | -          | 100                |
| Банк Союз, 2010                 | USD    | 9,375   | 16.02.2009      | 16.02.2010 | -          | ▼ 70,020  | -0,004         | 1,04    | 46,29      | 125                |
| БИНБАНК, 2009                   | USD    | 9,5     | 18.05.2009      | 18.05.2009 | -          | - 99,987  | -              | -       | -          | 200                |
| Восточный Экспресс Банк, 2009   | RUB    | 14,25   | 03.01.2009      | 03.07.2009 | -          | -         | -              | -       | -          | 5 400              |
| ВТБ 24, 2009                    | USD    | 3,0125  | 09.03.2009      | 07.12.2009 | -          | ▼ 88,755  | -0,685         | 0,19    | 15,39      | 500                |
| ВТБ, 2008                       | USD    | 6,875   | -               | 11.12.2008 | -          | -         | -              | -       | -          | 550                |
| ВТБ, 2009                       | RUB    | 7       | 13.04.2009      | 13.04.2009 | -          | - 88,750  | -              | -       | -          | 10 000             |
| ВТБ, 2009-2                     | EUR    | 3,929   | 13.03.2009      | 13.03.2009 | -          | ▲ 99,265  | 0,532          | 0,20    | 7,71       | 1 000              |
| ВТБ, 2009-3                     | USD    | 4,55875 | 02.02.2009      | 02.11.2009 | -          | ▼ 91,217  | -0,077         | 0,10    | 14,51      | 800                |
| ВТБ, 2010, GBP                  | GBP    | 6,332   | 15.03.2009      | 15.03.2010 | -          | ▲ 91,420  | 0,111          | 1,14    | 14,55      | 300                |
| ВТБ, 2011                       | USD    | 7,5     | 12.04.2009      | 12.10.2011 | -          | ▲ 84,725  | 0,122          | 2,50    | 14,33      | 450                |
| ВТБ, 2011-2                     | EUR    | 8,25    | 30.06.2009      | 30.06.2011 | -          | ▲ 85,261  | 0,596          | 2,25    | 15,76      | 1 000              |
| ВТБ, 2012                       | USD    | 6,609   | 30.04.2009      | 31.10.2012 | -          | ▼ 69,928  | -3,270         | 3,31    | 17,74      | 1 200              |
| ВТБ, 2012-2                     | RUB    | 7,25    | 06.06.2009      | 28.11.2012 | -          | -         | -              | -       | -          | 30 000             |
| ВТБ, 2015                       | USD    | 6,315   | 04.02.2009      | 04.02.2015 | -          | - 70,000  | -              | -       | -          | 750                |
| ВТБ, 2016                       | EUR    | 4,25    | 15.02.2009      | 15.02.2016 | 15.02.2011 | ▼ 77,875  | -0,054         | 1,98    | 17,58      | 500                |
| ВТБ, 2018                       | USD    | 6,875   | 28.05.2009      | 29.05.2018 | 28.05.2013 | ▲ 66,173  | 0,301          | 3,70    | 18,39      | 2 000              |
| ВТБ, 2035                       | USD    | 6,25    | 30.06.2009      | 30.06.2035 | 30.06.2015 | ▲ 56,738  | -2,457         | 5,01    | 17,72      | 1 000              |
| Газбанк, 2010                   | USD    | 9,75    | -               | 20.05.2010 | 20.05.2009 | - 97,250  | -              | -       | -          | 100                |
| Газпромбанк, 2010               | RUB    | 7,25    | 22.02.2009      | 22.02.2010 | -          | - 75,000  | -              | -       | -          | 10 000             |
| Газпромбанк, 2010-2             | USD    | 5,1075  | 12.01.2009      | 04.04.2010 | -          | - 80,000  | -              | 0,04    | 20,62      | 700                |
| Газпромбанк, 2010-3, CHF        | CHF    | 6,53    | 13.08.2009      | 13.08.2010 | -          | - 101,795 | -              | -       | -          | 500                |
| Газпромбанк, 2011               | USD    | 7,97    | 16.06.2009      | 16.06.2011 | -          | ▲ 77,020  | 2,498          | 2,25    | 20,28      | 300                |
| Газпромбанк, 2013               | USD    | 7,933   | 30.06.2009      | 28.06.2013 | -          | ▲ 65,903  | 0,053          | 3,69    | 19,72      | 500                |
| Газпромбанк, 2015               | USD    | 6,5     | 23.03.2009      | 23.09.2015 | -          | ▲ 54,877  | 0,045          | 4,90    | 18,48      | 1 000              |
| Инвестиционный банк ТРАСТ, 2009 | USD    | 9,25    | 05.04.2009      | 05.10.2009 | -          | - 52,500  | -              | -       | -          | 150                |
| КБ Центр-инвест, 2009           | USD    | 9       | 03.04.2009      | 03.04.2009 | -          | - 97,908  | -              | -       | -          | 175                |
| КРЕДИТ ЕВРОПА БАНК, 2008        | USD    | 7,9     | -               | 12.12.2008 | -          | -         | -              | -       | -          | 250                |
| КРЕДИТ ЕВРОПА БАНК, 2010        | USD    | 7,5     | 13.04.2009      | 13.04.2010 | -          | ▲ 97,408  | 0,001          | 1,23    | 9,67       | 250                |
| Лизинговая компания УРАПСИБ     | RUB    | 9,75    | 28.01.2009      | 28.01.2009 | -          | -         | -              | -       | -          | 2 200              |
| ЛОКО-Банк(ЗАО), 2009            | RUB    | 10,5    | 24.01.2009      | 24.07.2009 | -          | -         | -              | -       | -          | 3 000              |
| ЛОКО-Банк(ЗАО), 2010            | USD    | 10      | 01.03.2009      | 01.03.2010 | -          | - 40,000  | -              | -       | -          | 100                |
| МДМ-Банк, 2010                  | USD    | 7,765   | 25.01.2009      | 25.01.2010 | -          | ▼ 90,162  | -0,005         | 1,01    | 18,28      | 425                |
| МДМ-Банк, 2011                  | USD    | 9,75    | 21.01.2009      | 21.07.2011 | -          | ▲ 98,481  | 0,000          | 2,23    | 10,44      | 200                |
| Московский Кредитный банк, 2009 | USD    | 10,25   | 21.04.2009      | 21.10.2009 | -          | - 77,500  | -              | 0,78    | 46,54      | 100                |
| Национальный Банк ТРАСТ, 2010   | USD    | 9,375   | 29.05.2009      | 29.05.2010 | -          | - 45,000  | -              | -       | -          | 200                |
| Национальный Банк ТРАСТ, 2012   | USD    | 11,5    | 06.03.2009      | 06.09.2012 | -          | -         | -              | -       | -          | 20                 |
| Национальный Банк ТРАСТ, 2012-2 | USD    | 11      | 13.06.2009      | 13.12.2012 | -          | -         | -              | -       | -          | 35                 |
| НОМОС-БАНК, 2009                | USD    | 8,25    | 12.05.2009      | 12.05.2009 | -          | - 97,505  | -              | -       | -          | 150                |
| НОМОС-БАНК, 2010                | USD    | 8,1875  | 02.02.2009      | 02.02.2010 | -          | - 93,488  | -              | -       | -          | 200                |
| НОМОС-БАНК, 2016                | USD    | 9,75    | 20.04.2009      | 20.10.2016 | -          | - 61,214  | -              | -       | -          | 125                |



## Банковские еврооблигации

| Выпуск                      | Валюта | Купон,% | Ближайший купон | Погашение  | Оферта     | Цена      | Изменение цены | Дюрация | Доходность | Объем эмисии, млн |
|-----------------------------|--------|---------|-----------------|------------|------------|-----------|----------------|---------|------------|-------------------|
| <b>Банковские облигации</b> |        |         |                 |            |            |           |                |         |            |                   |
| Пробизнесбанк, 2010         | RUB    | 9,75    | 09.01.2009      | 09.07.2010 | -          | -         | -              | -       | -          | 3 000             |
| Пробизнесбанк, 2010-2       | USD    | 12,5    | 18.02.2009      | 18.08.2010 | 18.08.2009 | -         | -              | -       | -          | 80                |
| Промсвязьбанк, 2010         | USD    | 8,75    | 04.04.2009      | 04.10.2010 | -          | ▲ 97,932  | 0,082          | 1,64    | 10,04      | 200               |
| Промсвязьбанк, 2011         | USD    | 8,75    | 20.04.2009      | 20.10.2011 | -          | ▲ 95,734  | 0,002          | 2,50    | 10,53      | 225               |
| Промсвязьбанк, 2012-2       | USD    | 9,625   | 23.05.2009      | 23.05.2012 | -          | 38,992    | -              | 2,61    | 47,42      | 200               |
| Промсвязьбанк, 2013         | USD    | 10,75   | 15.01.2009      | 15.07.2013 | 15.07.2011 | -         | 49,891         | -       | 1,98       | 46,21             |
| Промсвязьбанк, 2018         | USD    | 12,5    | 31.01.2009      | 31.01.2018 | -          | 50,094    | -              | -       | -          | 100               |
| Росбанк, 2009               | USD    | 9,75    | 24.03.2009      | 24.09.2009 | -          | ▲ 102,540 | 0,003          | 0,72    | 6,18       | 300               |
| Росбанк, 2009R              | RUB    | 8       | 30.03.2009      | 30.09.2009 | -          | 75,000    | -              | 0,73    | 52,33      | 7 000             |
| Росбанк, 2012               | USD    | 10,14   | 01.01.2009      | 01.07.2012 | -          | 70,000    | -              | -       | -          | 130               |
| Сбербанк России, 2011       | USD    | 5,93    | 14.05.2009      | 14.11.2011 | -          | ▲ 83,481  | 1,183          | 2,64    | 13,00      | 750               |
| Сбербанк России, 2013       | USD    | 6,48    | 15.05.2009      | 15.05.2013 | -          | ▲ 75,128  | 0,461          | 3,75    | 14,32      | 500               |
| Сбербанк России, 2013-2     | USD    | 6,468   | 02.01.2009      | 02.07.2013 | -          | ▼ 73,400  | -1,311         | 3,71    | 14,76      | 500               |
| Сбербанк России, 2015       | USD    | 6,23    | 11.02.2009      | 11.02.2015 | -          | 63,859    | -              | -       | -          | 1 000             |
| Татфондбанк, 2010           | USD    | 9,75    | 26.04.2009      | 26.04.2010 | -          | 40,000    | -              | 1,20    | 101,24     | 200               |
| Транскапиталбанк, 2010      | USD    | 9,125   | 10.05.2009      | 10.05.2010 | -          | 81,695    | -              | -       | -          | 175               |
| Транскапиталбанк, 2017      | USD    | 10,514  | 18.03.2009      | 18.07.2017 | -          | 17,500    | -              | -       | -          | 100               |
| Транскредитбанк, 2010       | USD    | 7       | 16.05.2009      | 16.05.2010 | -          | ▼ 86,995  | -0,006         | 1,32    | 18,06      | 400               |
| Транскредитбанк, 2011       | USD    | 9       | 23.06.2009      | 25.06.2011 | -          | ▲ 72,050  | 2,929          | 2,24    | 24,70      | 350               |
| УРСА Банк, 2009             | USD    | 9       | 12.05.2009      | 12.05.2009 | -          | 97,750    | -              | -       | -          | 351               |
| УРСА Банк, 2010             | USD    | 12,25   | 06.01.2009      | 06.07.2010 | -          | -         | -              | -       | -          | 30                |
| УРСА Банк, 2010-2           | RUB    | 9,125   | 26.02.2009      | 26.02.2010 | -          | 60,000    | -              | -       | -          | 5 000             |
| УРСА Банк, 2010-3           | EUR    | 7       | 21.05.2009      | 21.05.2010 | -          | 68,880    | -              | 1,30    | 40,12      | 400               |
| УРСА Банк, 2011             | USD    | 12      | 30.06.2009      | 30.12.2011 | -          | 42,500    | -              | -       | -          | 130               |
| УРСА Банк, 2011-2           | EUR    | 8,3     | 16.11.2009      | 16.11.2011 | -          | 60,000    | -              | 2,58    | 31,28      | 300               |
| Финанс-Лизинг (ФЛК), 2011   | USD    | 9,25    | 20.06.2009      | 20.06.2011 | 29.06.2009 | -         | -              | -       | -          | 100               |
| Финанс-Лизинг (ФЛК), 2013   | USD    | 10      | 30.06.2009      | 30.06.2013 | 30.06.2010 | ▲ 104,109 | 3,223          | 3,75    | 8,87       | 150               |
| ХКФ Банк, 2010              | USD    | 9,5     | 11.04.2009      | 11.04.2010 | -          | 79,906    | -              | 1,20    | 29,36      | 200               |
| ХКФ Банк, 2011              | USD    | 11      | 20.06.2009      | 20.06.2011 | 20.12.2009 | ▲ 84,010  | 0,025          | 0,94    | 31,30      | 500               |
| ХКФ Банк, 2011-2            | USD    | 11,75   | 11.02.2009      | 11.08.2011 | 11.08.2010 | -         | 77,554         | -       | -          | 450               |



## Раскрытие информации

### Заявление аналитика и подтверждение о снятии ответственности

Настоящий отчет подготовлен аналитиком (ами) ИК «Велес Капитал». Приведенные в данном отчете оценки отражают личное мнение аналитика (ов). Вознаграждение аналитиков не зависит, никогда не зависело и не будет зависеть от конкретных рекомендаций или оценок, указанных в данном отчете. Вознаграждение аналитиков зависит от общей эффективности бизнеса ИК «Велес Капитал», определяющейся инвестиционной выгодой клиентов компании, а также доходами от иных видов деятельности ИК «Велес Капитал».

Данный отчет, подготовленный Аналитическим управлением ИК «Велес Капитал», основан на общедоступной информации. Настоящий обзор был подготовлен независимо от других подразделений ИК «Велес Капитал», и любые рекомендации и суждения, представленные в данном отчете, отражают исключительно точку зрения аналитика (ов), участвовавших в написании данного обзора. В связи с этим, ИК «Велес Капитал» считает необходимым заявить, что аналитики и Компания не несут ответственности за содержание данного отчета. Аналитики ИК «Велес Капитал» не берут на себя ответственность регулярно обновлять данные, находящиеся в данном отчете, а также сообщать обо всех изменениях, вносимых в данный обзор.

Данный аналитический материал ИК «Велес Капитал» может быть использован только в информационных целях. Компания не дает гарантий относительно полноты и точности приведенной в этом отчете информации и ее достоверности, а также не несет ответственности за прямые или косвенные убытки от использования данных материалов. Данный документ не может служить основанием для покупки или продажи тех или иных ценных бумаг, а также рассматриваться как оферта со стороны ИК «Велес Капитал». ИК «Велес Капитал» и (или) ее дочерние предприятия, а также сотрудники, директора и аналитики ИК «Велес Капитал» имеют право покупать и продавать любые ценные бумаги, упоминаемые в данном обзоре.

ИК «Велес Капитал» и (или) ее дочерние предприятия могут выступать в качестве маркет-мейкера или нести обязательства по андеррайтингу ценных бумаг компаний, упоминаемых в настоящем обзоре, могут продавать или покупать их для клиентов, а также совершать иные действия, не противоречащие российскому законодательству. ИК «Велес Капитал» и (или) ее дочерние предприятия также могут быть заинтересованы в возможности предоставления компаниям, упомянутым в данном обзоре, инвестиционно-банковских или иных услуг.

Все права на данный бюллетень принадлежат ИК «Велес Капитал». Воспроизведение и/или распространение аналитических материалов ИК «Велес Капитал» не может осуществляться без письменного разрешения Компании. © Велес Капитал 2007 г.

Для получения дополнительной информации и разъяснений просьба обращаться в Аналитическое управление ИК «Велес Капитал».



**Аналитическое управление**

**research@veles-capital.ru**

**Михаил Зак**  
Начальник Управления  
MZak@veles-capital.ru

**Иван Манаенко**  
Начальник отдела анализа  
долгового рынка  
IManaenko@veles-capital.ru

**Илья Федотов**  
Телекоммуникации  
IFedotov@veles-capital.ru

**Дмитрий Лютягин**  
Нефть и газ  
SFomenko@veles-capital.ru

**Станислав Фоменко**  
Металлургия, машиностроение  
SFomenko@veles-capital.ru

**Марина Иркин**  
Металлургия, машиностроение  
Mirkly@veles-capital.ru

**Олег Зотиков**  
Энергетика  
OZotikov@veles-capital.ru

**Управление по работе с долговыми обязательствами**

**Bills@veles-capital.ru**

**Оксана Теличко**  
Начальник управления  
OSolonchenko@veles-capital.ru

**Евгений Шиленков**  
Зам. начальника управления  
EShilenkov@veles-capital.ru

**Михаил Мамонов**  
Начальник отдела по работе с  
векселями  
MMamonov@veles-capital.ru

**Ольга Боголюбова**  
Специалист  
OBogolubova@veles-capital.ru

**Юлия Шабалина**  
Специалист  
YShabalina@veles-capital.ru

**Оксана Степанова**  
Специалист  
OStepanova@veles-capital.ru

**Олег Медведев**  
Начальник отдела по работе с  
облигациями  
OMedvedev@veles-capital.ru

**Александр Аникин**  
Главный специалист  
AAnikin@veles-capital.ru

**Доверительное управление**

**am@veles-capital.ru**

**Бейшен Исаев**  
Начальник Управления  
BIsaev@veles-capital.ru

**Станислав Бродский**  
Инвестиционные продукты  
SBrodsky@veles-capital.ru

**Вадим Лабед**  
Работа с инвесторами  
VLabeled@veles-capital.ru

**Управление стратегических инвестиций**

**Андрей Ли**  
Начальник Управления  
ALee@veles-capital.ru

Россия, Москва, 123610, Краснопресненская наб., д. 12,  
7 подъезд, 18 этаж  
Телефон: 7 (495) 258 1988  
Факс: 7 (495) 258 1989  
www.veles-capital.ru

Украина, Киев, 04070, ул. Набережно-Крещатицкая,  
д. 37/55  
Телефон: 38 (044) 459 0250  
Факс: 38 (044) 459 0251