



# Ежедневный обзор долгового рынка

26 ноября 2010 г.

## Основные события

**Без изменений** – US Treasuries

**Следующей будет Португалия?** – Еврооблигации

**Торги без оглядки на мировые площадки** – Внутренний рынок

## Без комментариев

- ✓ Fitch повысило рейтинг **Гонконга** до «AA+», прогноз – «стабильный»; присвоило облигациям **Еврохима** рейтинг «BB».
- ✓ Moody's присвоило облигациям **Инвестторгбанка** рейтинг «B2»; присвоило облигациям **СБ Банка** рейтинг «B3»; поставило рейтинг **Ирландских банков** на пересмотр с возможностью понижения; присвоило рейтинг «B2» облигациям банка **Кедр**; подтвердило рейтинг банка **Уралсиб** на уровне «Ва3», прогноз – «негативный»; присвоило рейтинг «Ва3» облигациям **Кредит Европа банка**, прогноз – «негативный»..
- ✓ Ставка 1-го купона по 5-ти летним облигациям **Петербурга** – 7,76% годовых.
- ✓ **ВТБ** не будет размещать еврооблигации в бразильских реалах.
- ✓ **Красноярский край** в 2011 г. разместит облигации на 14,3 млрд руб.
- ✓ **Пензенская область** погасила облигации серии 2.
- ✓ **Банк Санкт-Петербург** в ближайшее время откроет книгу заявок на биржевые облигации серии 4 объемом 3 млрд руб.; выставил оферту по планируемому выпуску БО-4 по окончании 4-го купона.
- ✓ Ставка купона по дебютным облигациям **Почты России** не превысит ставку рефинансирования + 400 б.п.
- ✓ **ОУМЗ** принял решение о размещении облигаций серии 3 на 1,5 млрд руб.

## Ближайшие размещения и погашения

| Дата      | Выпуск                    | Событие    | Объем, млн |
|-----------|---------------------------|------------|------------|
|           | Белон-Финанс, 2           | оферта     | 2000       |
|           | РК Казначей, 01           | размещение | 3000       |
| 26 ноября | Банк Москвы, 2010 (LPN)   | погашение  | 300 USD    |
|           | Росинтер Ресторантс, 3    | погашение  | 1000       |
|           | Пензенская область, 34002 | погашение  | 1000       |

Источник: Sbonds; Оценка: Велес Капитал

## Календарь событий на сегодня

| Время | Страна | Событие   | Период  |
|-------|--------|---|---------|
| 2:30  | Япония | Индекс потребительских цен Токио (г/г)                  | Ноябрь  |
| 2:30  | Япония | Общациональный индекс потребительских цен (г/г)         | Октябрь |
| 12:00 | ЕС     | Объем денежного агрегата М3 Еврозоны (средн. за 3 мес.) | Октябрь |
| -     | Россия | Объем денежной базы в узком определении (руб.)          | -       |

## Рыночные показатели

### Долговые рынки

|                 | Значение | Изменение, б.п. |        |       |
|-----------------|----------|-----------------|--------|-------|
|                 |          | Пред.           | Неделя | Месяц |
| UST 10          | ▲ 97,53  | 3               | -11    | -298  |
| UST 30          | ▲ 99,55  | 8               | 9      | 19    |
| German 10       | ▼ 109,14 | -21             | 9      | -138  |
| Россия 30       | ▲ 116,94 | 19              | -111   | -361  |
| Средн Россия 30 | - 172,00 | -               | 13     | 16    |
| Турция 34       | ▲ 133,44 | 19              | 6      | -65   |
| Бразилия 40     | ▲ 138,50 | 20              | -30    | -160  |

Источник: данные бирж; оценка: Велес Капитал

### Товарные рынки

|                    | Значение    | Изменение, % |        |       |
|--------------------|-------------|--------------|--------|-------|
|                    |             | Пред.        | Неделя | Месяц |
| Золото, долл./унц  | ▲ 1 375,35  | 0,15         | 1,65   | 2,65  |
| Brent, долл./барр. | ▼ 85,38     | -0,45        | 0,71   | 3,40  |
| Серебро, долл./унц | ▼ 27,59     | -0,02        | 2,29   | 16,64 |
| Urals, долл./барр. | ▼ 84,06     | -0,31        | 0,83   | 4,20  |
| Алюминий, долл./т  | ▲ 2 253,00  | 1,01         | -1,23  | -3,75 |
| Медь, долл./т      | ▲ 8 388,00  | 1,24         | -0,69  | -1,40 |
| Никель, долл./т    | ▲ 22 777,00 | 1,48         | 4,54   | -3,10 |

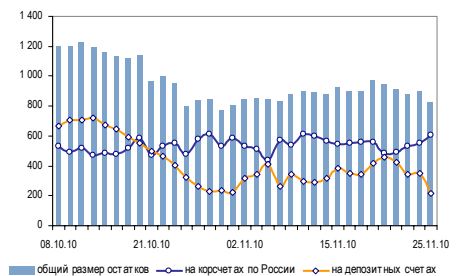
Источник: данные бирж; оценка: Велес Капитал

### Валютный рынок

|                  | Значение | Изменение, % |        |       |
|------------------|----------|--------------|--------|-------|
|                  |          | Пред.        | Неделя | Месяц |
| EUR/USD          | ▲ 1,34   | 0,03         | -1,77  | -4,20 |
| USD/JPY          | ▲ 83,59  | 0,26         | -0,01  | 3,56  |
| RUR/USD, ЦБ      | ▼ 31,16  | -0,45        | 0,47   | 2,80  |
| RUR/EUR, ЦБ      | ▼ 41,67  | -0,18        | -1,47  | -1,80 |
| Валютная корзина | ▼ 35,89  | -0,44        | -0,62  | 0,33  |

Источник: данные бирж; оценка: Велес Капитал

### Динамика рублевых остатков



### Денежный рынок

|                   | Значение | Пред. | Неделя | Месяц |
|-------------------|----------|-------|--------|-------|
| МБК O/N, %        | ▲ 3,26   | 3,15  | 2,83   | 3,09  |
| МБК 1 неделя, %   | ▲ 3,36   | 3,31  | 3,07   | 3,04  |
| МБК 2 недели, %   | - 3,33   | 3,33  | 3,15   | 3,06  |
| LIBOR O/N, %      |          | 0,23  | 0,23   | 0,23  |
| LIBOR 1 месяц, %  | ▲ 0,26   | 0,25  | 0,25   | 0,26  |
| LIBOR 3 месяца, % | ▲ 0,29   | 0,29  | 0,28   | 0,29  |

Источник: данные бирж; оценка: Велес Капитал

Данные аналитические материалы ИК «Велес Капитал» могут быть использованы только в информационных целях. Компания не дает гарантий относительно полноты приведенной в них информации и ее достоверности, а также не несет ответственности за прямые или косвенные убытки от использования данных материалов не по назначению. Данный документ не может рассматриваться как основание для покупки или продажи тех или иных ценных бумаг.

Все права на данный бюллетень принадлежат ИК «Велес Капитал». Воспроизведение и/или распространение аналитических материалов ИК «Велес Капитал» не может осуществляться без письменного разрешения Компании. © Велес Капитал 2010 г.

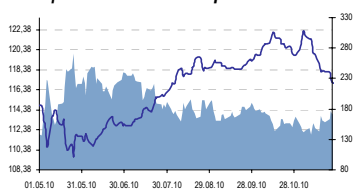


## Итоги торгов по US Treasuries

|       | Д-ть, % г. | Цена, % | Изм. д-ти, б.п. | Изм. цены, б.п. |
|-------|------------|---------|-----------------|-----------------|
| 3M    | 0,15       | 0,13    | 2,13            | 0,80            |
| UST5  | 1,56       | 99,09   | 16,63           | -65,63          |
| UST10 | 2,91       | 97,52   | 13,91           | -118,75         |
| UST30 | 4,28       | 99,48   | 8,96            | -151,56         |

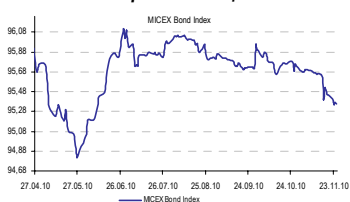
Источник: данные бирж; оценка: Велес Капитал

## Цена Russia-30 и спрэд к UST10



Источник: данные бирж; оценка: Велес

## Индекс корп. облигаций ММВБ



Источник: данные бирж; оценка: Велес

## Внешние рынки

## US Treasuries

## Без изменений.

Американские биржи в пятницу после празднования дня Благодарения будут работать в сокращенном режиме, поэтому ожидать активных торгов на рынке Treasuries не стоит. Новостной фон также будет слабым, поскольку ни в четверг не было опубликовано ничего важного, ни в пятницу не ожидается. На этом фоне, вероятно, рынок Treasuries в пятницу проведет торговую сессию в боковой динамике цен.

## Внешние рынки

## Еврооблигации

## Следующей будет Португалия?

Стало известно, что страны Европы и ЕЦБ начали оказывать давление на Португалию с предложением обратиться за финансовой помощью к Евросоюзу и МВФ. Тем самым они пытаются отвести огонь от Испании, поскольку считают ее экономику более сильной, недели Португальскую. Пока же мы нейтрально относимся к этой новости, но в дальнейшем все будет зависеть от развития событий.

Рынок российских еврооблигаций в четверг в отсутствии американских инвесторов торговался на низких объемах. Котировки евробондов по-прежнему двигались в боковом тренде. Суверенный заем Россия-30 по итогам сессии потерял 8 б.п., а цена составила 117% от номинала. В пятницу, на наш взгляд, наиболее вероятной будет боковая динамика цен. При этом, в случае развития событий вокруг Португалии, может начаться очередная виток распродаж еврооблигаций.

## Внутренний рынок

## Корпоративный сектор

## Торги без оглядки на мировые площадки.

Торговая активность на внутреннем долговом рынке ожидаемо снизилась в четверг. При этом крупные инвесторы, по всей видимости, продолжили пересматривать свои портфели инвестиций. В результате на рынке преобладали крупные сделки в отдельных выпусках. Наиболее активные торги прошли по облигациям Карелия-13, ММК БО-1, Алроса-21, ВЭБ-6, ПрофМедиа-1, Магнит БО-1, -2.

Четверг не принес ни новостей, ни торговых идей для российских инвесторов. В пятницу вновь не ожидается публикации каких-либо статданных, а рынок США будет работать по сокращенному графику. Поэтому рублевый долговой рынок будет торговаться исключительно на внутренних идеях. Мы ожидаем сохранения умеренной торговой активности и боковой динамики цен.

Иван Манаенко, Анна Соболева  
IManaenko@velos-capital.ru



## Итоги торгов рублевыми облигациями

## Лидеры по оборотам

| Выпуск              | Цена, % | Изм. цены, б.п. | Об. торг., млн руб. | Кол-во сделок | Эф. дох. % год. | Дюр., лет |
|---------------------|---------|-----------------|---------------------|---------------|-----------------|-----------|
| Московская Обл-7    | 99,66   | 0,36            | <b>1 286,45</b>     | 14            | 8,28            | 3,01      |
| Атомэнергопром-6    | 99,99   | 0,22            | <b>762,01</b>       | 4             | 7,49            | 3,32      |
| ЮгФинСервис-1       | 100,00  | -               | <b>532,02</b>       | 13            | -               | 3,16      |
| ОФЗ 25075           | 99,22   | 0,12            | <b>461,39</b>       | 16            | 7,20            | 3,95      |
| Газпром-13          | 110,47  | 0,41            | <b>393,79</b>       | 12            | 6,18            | 1,42      |
| РЖД-10              | 122,96  | -0,07           | <b>387,37</b>       | 13            | 7,15            | 2,70      |
| Транснефть-3        | 107,70  | 0,29            | <b>382,31</b>       | 5             | 0,68            | 0,84      |
| Акрон-3             | 109,70  | -               | <b>361,32</b>       | 5             | 7,02            | 1,40      |
| АПРОСА-23           | 102,00  | -0,35           | <b>346,80</b>       | 3             | 8,68            | 3,75      |
| НК Альянс-3         | 101,90  | 0,44            | <b>317,92</b>       | 3             | 9,13            | 2,36      |
| Газпромнефть БО-5   | 100,10  | -0,04           | <b>310,24</b>       | 7             | 7,22            | 2,21      |
| Внешэкономбанк-6    | 99,79   | 0,12            | <b>306,83</b>       | 15            | 8,10            | 5,41      |
| Мечел-13            | 101,00  | -0,03           | <b>301,89</b>       | 3             | 9,96            | 3,84      |
| РЖД-8               | 101,72  | 0,11            | <b>301,27</b>       | 23            | 5,66            | 0,59      |
| ММК БО-2            | 102,85  | -0,15           | <b>299,12</b>       | 14            | 6,96            | 0,99      |
| Россия, 26202       | 116,38  | 0,88            | <b>297,33</b>       | 6             | 6,73            | 3,32      |
| АИЖК -10            | 100,70  | -0,30           | <b>294,50</b>       | 3             | 8,12            | 4,41      |
| НЛМК БО-6           | 101,00  | -0,20           | <b>293,28</b>       | 3             | 7,39            | 2,10      |
| Удмуртская республи | 100,56  | -               | <b>287,25</b>       | 11            | 8,62            | 3,63      |
| Россия, 25072       | 102,14  | 0,24            | <b>278,07</b>       | 6             | 6,17            | 2,00      |
| Тверская Обл-9      | 111,80  | 0,29            | <b>273,57</b>       | 2             | 7,90            | 2,34      |
| АПРОСА-21           | 101,17  | 0,14            | <b>273,02</b>       | 8             | 7,97            | 2,32      |
| СКБ-Банк БО-4       | 101,10  | -               | <b>259,30</b>       | 4             | 8,85            | 0,96      |
| ПрофМедиа Финанс,   | 99,60   | 0,01            | <b>245,29</b>       | 25            | 10,95           | 2,30      |
| Х5                  | 100,36  | 1,69            | <b>230,42</b>       | 5             | 7,98            | 3,11      |

## Лидеры роста

| Выпуск            | Цена, % | Изм. цены, б.п. | Об. торг., млн руб. | Кол-во сделок | Эф. дох. % год. | Дюр., лет |
|-------------------|---------|-----------------|---------------------|---------------|-----------------|-----------|
| ЕАБР-3            | 103,98  | <b>19,31</b>    | 0,00                | 1             | 6,14            | 0,91      |
| Петрокоммерц-5    | 110,30  | <b>12,73</b>    | 5,51                | 2             | 7,42            | 1,80      |
| Юнимилк-1         | 104,97  | <b>4,68</b>     | 0,01                | 1             | 7,43            | 0,75      |
| СэтГрупп-1        | 98,88   | <b>3,50</b>     | 0,02                | 1             | 12,95           | 1,39      |
| ЛЭКстрой-1        | 100,23  | <b>3,11</b>     | 0,38                | 9             | 10,36           | 0,05      |
| ОФЗ 46018         | 97,50   | <b>2,60</b>     | 3,90                | 1             | 7,57            | 6,96      |
| ЭлтСлгд-2         | 100,87  | <b>2,29</b>     | 0,00                | 2             | 14,56           | 0,97      |
| Якутия-9          | 105,20  | <b>2,15</b>     | 1,05                | 2             | 7,32            | 1,95      |
| КубНива-1         | 102,00  | <b>2,00</b>     | 2,55                | 1             | 15,22           | 2,58      |
| Х5                | 100,36  | <b>1,69</b>     | 230,42              | 5             | 7,98            | 3,11      |
| ЛенЭнерго-2       | 102,80  | <b>1,10</b>     | 0,01                | 2             | 6,11            | 1,11      |
| ЭлтСлгд-4         | 101,52  | <b>1,00</b>     | 0,12                | 4             | 15,94           | 1,38      |
| Инвестторгбанк, 4 | 100,58  | <b>0,98</b>     | 115,27              | 8             | 8,96            | 0,85      |
| Мечел-4           | 118,60  | <b>0,90</b>     | 0,00                | 1             | 7,27            | 1,47      |
| Россия, 26202     | 116,38  | <b>0,88</b>     | 297,33              | 6             | 6,73            | 3,32      |
| ВТБ БО-5          | 100,95  | <b>0,81</b>     | 147,21              | 3             | 7,34            | 2,11      |
| ЛК УРАЛСИБ-2      | 103,96  | <b>0,70</b>     | 2,63                | 6             | 8,26            | 0,62      |
| ДетскМир          | 94,98   | <b>0,68</b>     | 57,92               | 15            | 10,15           | 3,66      |
| Россия, 26203     | 98,79   | <b>0,64</b>     | 44,46               | 4             | 7,29            | 4,69      |
| ТРАНСАЭРО-1       | 102,12  | <b>0,62</b>     | 143,13              | 9             | 10,45           | 1,33      |
| АИЖК КО-2         | 96,35   | <b>0,56</b>     | 0,24                | 4             | 14,81           | 0,72      |
| СБбанк-3          | 100,00  | <b>0,50</b>     | 60,00               | 2             | 9,43            | 0,76      |
| Татнефть БО-1     | 100,90  | <b>0,50</b>     | 0,00                | 1             | 7,01            | 2,58      |
| ТрансКредитБанк-6 | 101,10  | <b>0,45</b>     | 0,61                | 1             | 8,03            | 3,01      |
| НК Альянс-3       | 101,90  | <b>0,44</b>     | 317,92              | 3             | 9,13            | 2,36      |

## Лидеры по количеству сделок

| Выпуск            | Цена, % | Изм. цены, б.п. | Об. торг., млн руб. | Кол-во сделок | Эф. дох. % год. | Дюр., лет |
|-------------------|---------|-----------------|---------------------|---------------|-----------------|-----------|
| Апт36.6-2         | 100,40  | -               | 5,33                | <b>46</b>     | 18,73           | 0,90      |
| Газпрнефть-3      | 112,44  | -               | 45,26               | <b>37</b>     | 6,81            | 1,47      |
| МТС-4             | 104,51  | -0,05           | 64,14               | <b>34</b>     | 6,60            | 0,48      |
| ПрофМедиа Финанс, | 99,60   | 0,01            | 245,29              | <b>25</b>     | 10,95           | 2,30      |
| РЖД-8             | 101,72  | 0,11            | 301,27              | <b>23</b>     | 5,66            | 0,59      |
| РВК Финанс-3      | 100,75  | -0,05           | 116,22              | <b>21</b>     | 8,90            | 2,66      |
| СтрТрГаз-2        | 86,54   | 0,40            | 107,54              | <b>21</b>     | 19,22           | 1,50      |
| Газпрнефть-4      | 104,31  | 0,05            | 70,15               | <b>20</b>     | 6,05            | 0,41      |
| Интурист-2        | 101,96  | 0,07            | 5,83                | <b>19</b>     | 12,91           | 1,40      |
| ОФЗ 25075         | 99,22   | 0,12            | 461,39              | <b>16</b>     | 7,20            | 3,95      |
| Внешэкономбанк-6  | 99,79   | 0,12            | 306,83              | <b>15</b>     | 8,10            | 5,41      |
| ДетскМир          | 94,98   | 0,68            | 57,92               | <b>15</b>     | 10,15           | 3,66      |
| РЖД-16            | 104,29  | -0,11           | 210,38              | <b>15</b>     | 6,32            | 0,52      |
| ЗЕНИТ БО-2        | 100,30  | -               | 42,73               | <b>14</b>     | 7,70            | 1,72      |
| ЗЕНИТ-5           | 100,12  | -0,03           | 92,20               | <b>14</b>     | 7,09            | 0,03      |
| Мечел-2           | 100,78  | 0,08            | 14,11               | <b>14</b>     | 7,15            | 0,53      |
| ММК БО-2          | 102,85  | -0,15           | 299,12              | <b>14</b>     | 6,96            | 0,99      |
| Московская Обл-7  | 99,66   | 0,36            | 1 286,45            | <b>14</b>     | 8,28            | 3,01      |
| СУ-155-3          | 98,54   | 0,19            | 2,92                | <b>14</b>     | 23,16           | 0,23      |
| ТКСБанк-2         | 109,01  | 0,23            | 0,53                | <b>14</b>     | 16,32           | 2,10      |
| РЖД-10            | 122,96  | -0,07           | 387,37              | <b>13</b>     | 7,15            | 2,70      |
| Соллерс-2         | 100,90  | -0,01           | 1,48                | <b>13</b>     | 12,44           | 2,24      |
| ЮгФинСервис-1     | 100,00  | -               | 532,02              | <b>13</b>     | -               | 3,16      |
| Газпром-13        | 110,47  | 0,41            | 393,79              | <b>12</b>     | 6,18            | 1,42      |
| АПРОСА-22         | 101,05  | 0,06            | 180,25              | <b>11</b>     | 8,03            | 2,33      |

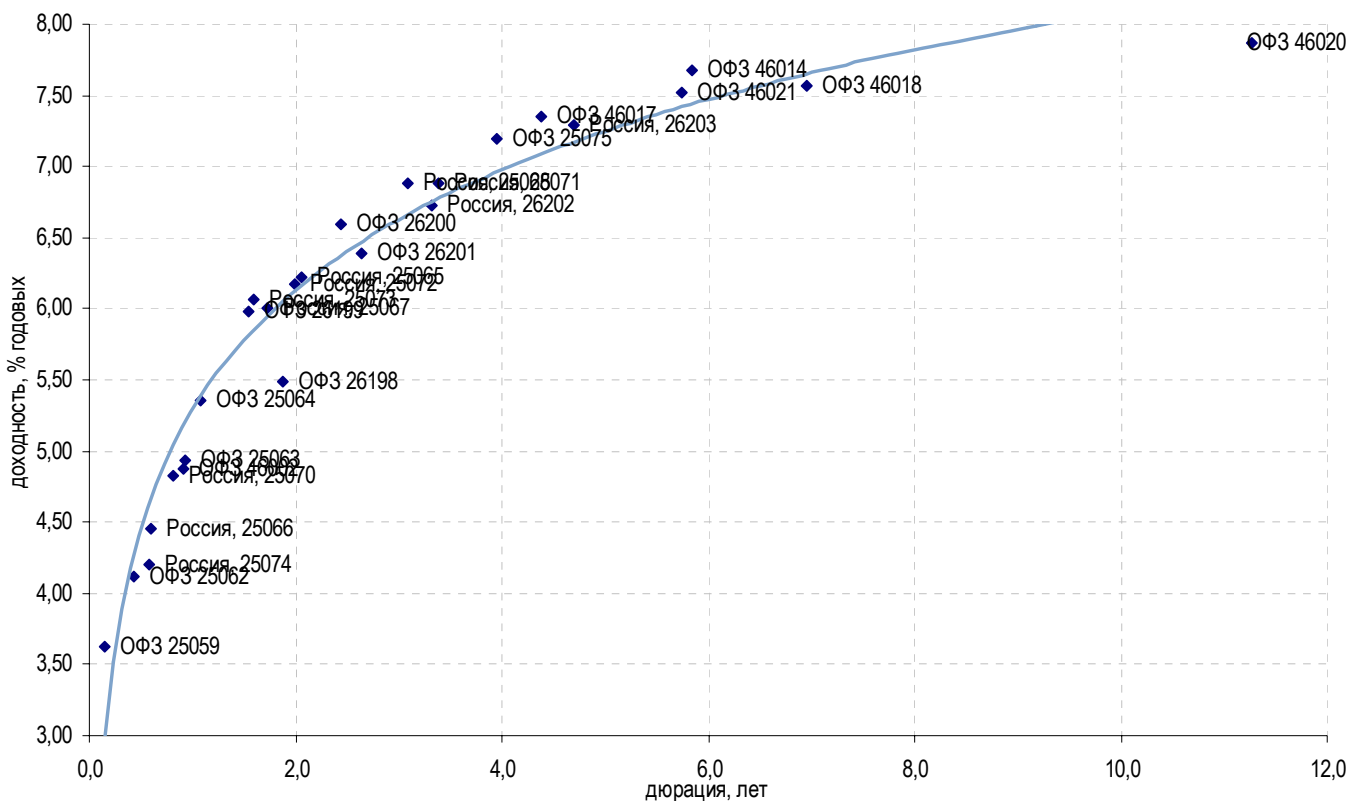
## Лидеры падения

| Выпуск               | Цена, % | Изм. цены, б.п. | Об. торг., млн руб. | Кол-во сделок | Эф. дох. % год. | Дюр., лет |
|----------------------|---------|-----------------|---------------------|---------------|-----------------|-----------|
| НТС-1                | 75,00   | <b>-2,22</b>    | 0,97                | 3             | 128,15          | 0,42      |
| Ситроникс БО-1       | 100,66  | <b>-2,10</b>    | 73,65               | 9             | 11,58           | 1,41      |
| Восточный Экспресс I | 100,05  | <b>-1,15</b>    | 2,66                | 1             | 12,53           | 0,29      |
| ОФЗ 46014            | 97,00   | <b>-0,99</b>    | 0,97                | 1             | 7,67            | 5,84      |
| ЛенСпецСМУ-1         | 105,60  | <b>-0,88</b>    | 2,94                | 2             | 10,56           | 0,95      |
| Новая перевоз компа  | 101,00  | <b>-0,80</b>    | 0,00                | 1             | 9,08            | 2,17      |
| НЛМК БО-5            | 106,00  | <b>-0,78</b>    | 85,21               | 6             | 7,49            | 1,79      |
| МособгазФин-2        | 92,51   | <b>-0,71</b>    | 0,66                | 6             | 17,46           | 1,05      |
| Удмуртская республи  | 101,29  | <b>-0,66</b>    | 121,55              | 2             | 7,68            | 1,52      |
| Лукойл-БО2           | 110,25  | <b>-0,61</b>    | 165,38              | 2             | 6,96            | 1,53      |
| Система-1            | 105,13  | <b>-0,52</b>    | 42,05               | 2             | 7,39            | 2,07      |
| Лукойл-БО3           | 110,38  | <b>-0,50</b>    | 82,69               | 3             | 6,88            | 1,53      |
| МТС-5                | 110,31  | <b>-0,49</b>    | 56,64               | 4             | 7,39            | 1,55      |
| РЖД-23               | 105,83  | <b>-0,41</b>    | 133,92              | 4             | 7,49            | 3,51      |
| Тверская Обл-8       | 104,25  | <b>-0,41</b>    | 53,12               | 9             | 7,90            | 0,58      |
| ЯкутскЭнерго БО-1    | 100,80  | <b>-0,40</b>    | 1,28                | 1             | 8,07            | 2,50      |
| АПРОСА-23            | 102,00  | <b>-0,35</b>    | 346,80              | 3             | 8,68            | 3,75      |
| Россия, 25071        | 104,60  | <b>-0,35</b>    | 65,38               | 3             | 6,88            | 3,38      |
| АИЖК -10             | 100,70  | <b>-0,30</b>    | 294,50              | 3             | 8,12            | 4,41      |
| Красноярский Кр-4    | 105,50  | <b>-0,30</b>    | 25,85               | 2             | 7,17            | 1,42      |
| Сахатранснефтегаз, 2 | 102,00  | <b>-0,30</b>    | 0,24                | 3             | 11,61           | 2,28      |
| Система-3            | 109,45  | <b>-0,26</b>    | 58,18               | 4             | 7,50            | 1,75      |
| МосЭнерго-3          | 105,65  | <b>-0,25</b>    | 79,21               | 3             | 7,34            | 1,81      |
| Россельхозбанк-11    | 103,40  | <b>-0,25</b>    | 40,36               | 2             | 7,43            | 2,01      |
| ФСК-9                | 99,81   | <b>-0,25</b>    | 179,62              | 8             | 8,19            | 5,41      |



## Атлас рынка государственных и муниципальных облигаций

## ОФЗ



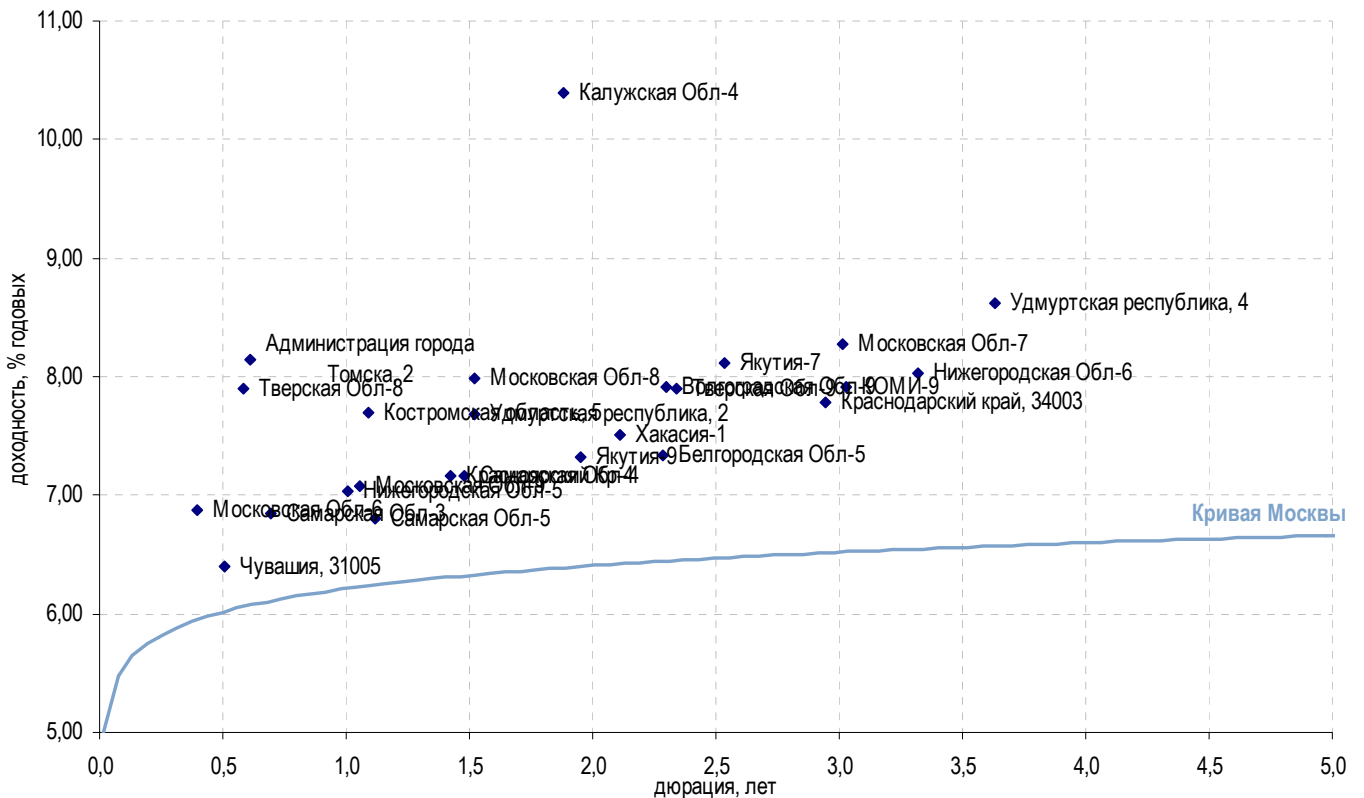
| Выпуск              | Купон, % | Оферта | Погашение  | Цена, % | Изм. цены, б.п. | Объем торгов, тыс руб. | Эф. доходность, % год. | Дюрация, лет | Спрэд к крив. ОФЗ | Рейтинг ликвидн. |
|---------------------|----------|--------|------------|---------|-----------------|------------------------|------------------------|--------------|-------------------|------------------|
| <b>Гособлигации</b> |          |        |            |         |                 |                        |                        |              |                   |                  |
| ОФЗ 25059           | 6,10     | -      | 19.01.2011 | -       | -               | -                      | 3,62                   | 0,14         | 74                | 28               |
| ОФЗ 25062           | 5,80     | -      | 04.05.2011 | ▼       | 100,75          | -0,16                  | 3 829                  | 4,12         | 0,43              | 25               |
| ОФЗ 25063           | 6,20     | -      | 09.11.2011 | -       | -               | -                      | 4,94                   | 0,93         | -                 | 29               |
| ОФЗ 25064           | 11,90    | -      | 18.01.2012 | ▼       | 107,36          | -0,24                  | 48 312                 | 5,36         | 1,08              | 30               |
| ОФЗ 25075           | 6,88     | -      | 15.07.2015 | ▲       | 99,22           | 0,12                   | 461 394                | 7,20         | 3,95              | 21               |
| ОФЗ 26198           | 6,00     | -      | 02.11.2012 | -       | -               | -                      | 5,49                   | 1,88         | -                 | 28               |
| ОФЗ 26199           | 6,10     | -      | 11.07.2012 | -       | -               | -                      | 5,98                   | 1,55         | 15                | 59               |
| ОФЗ 26200           | 6,10     | -      | 17.07.2013 | -       | -               | -                      | 6,59                   | 2,44         | 20                | 26               |
| ОФЗ 26201           | 6,55     | -      | 16.10.2013 | -       | -               | -                      | 6,39                   | 2,64         | -                 | 24               |
| ОФЗ 46002           | 8,00     | -      | 08.08.2012 | -       | -               | -                      | 4,87                   | 0,92         | -                 | 46               |
| ОФЗ 46014           | 7,00     | -      | 29.08.2018 | ▼       | 97,00           | -0,99                  | 970                    | 7,67         | 5,84              | 20               |
| ОФЗ 46017           | 7,00     | -      | 03.08.2016 | -       | -               | -                      | 7,35                   | 4,39         | 23                | 57               |
| ОФЗ 46018           | 8,50     | -      | 24.11.2021 | ▲       | 97,50           | 2,60                   | 3 900                  | 7,57         | 6,96              | -                |
| ОФЗ 46020           | 6,90     | -      | 06.02.2036 | -       | -               | -                      | 7,87                   | 11,27        | -                 | 24               |
| ОФЗ 46021           | 7,00     | -      | 08.08.2018 | -       | -               | -                      | 7,52                   | 5,74         | 7                 | 18               |
| ОФЗ 48001           | -        | -      | 31.10.2018 | -       | -               | -                      | -                      | -            | -                 | 20               |
| Россия, 25065       | 12,00    | -      | 27.03.2013 | -       | -               | -                      | 6,22                   | 2,05         | 4                 | 34               |
| Россия, 25066       | 10,55    | -      | 06.07.2011 | ▼       | 103,70          | -0,07                  | 1 350                  | 4,45         | 0,59              | -                |
| Россия, 25067       | 11,30    | -      | 17.10.2012 | ▲       | 109,65          | 0,05                   | 1                      | 6,01         | 1,72              | 5                |
| Россия, 25068       | 12,00    | -      | 20.08.2014 | ▲       | 117,00          | 0,20                   | 117 001                | 6,88         | 3,09              | 20               |
| Россия, 25070       | 10,00    | -      | 28.09.2011 | ▲       | 104,25          | 0,09                   | 1 878                  | 4,83         | 0,82              | -                |
| Россия, 25071       | 8,10     | -      | 26.11.2014 | ▼       | 104,60          | -0,35                  | 65 376                 | 6,88         | 3,38              | 8                |
| Россия, 25072       | 7,15     | -      | 23.01.2013 | ▲       | 102,14          | 0,24                   | 278 069                | 6,17         | 2,00              | 3                |
| Россия, 25073       | 6,85     | -      | 01.08.2012 | ▲       | 101,38          | 0,03                   | 5 088                  | 6,06         | 1,59              | 20               |
| Россия, 25074       | 4,59     | -      | 29.06.2011 | -       | 100,25          | -                      | 49 033                 | 4,20         | 0,58              | -                |
| Россия, 26202       | 11,20    | -      | 17.12.2014 | ▲       | 116,38          | 0,88                   | 297 335                | 6,73         | 3,32              | -                |
| Россия, 26203       | 6,90     | -      | 03.08.2016 | ▲       | 98,79           | 0,64                   | 44 464                 | 7,29         | 4,69              | 9                |

\* - рейтинг ликвидности рассчитывается на основе данных за 90 дней, и обновляется ежедневно

Источник: ММВБ; Оценка: Велес Капитал



## Субфедеральные и муниципальные облигации



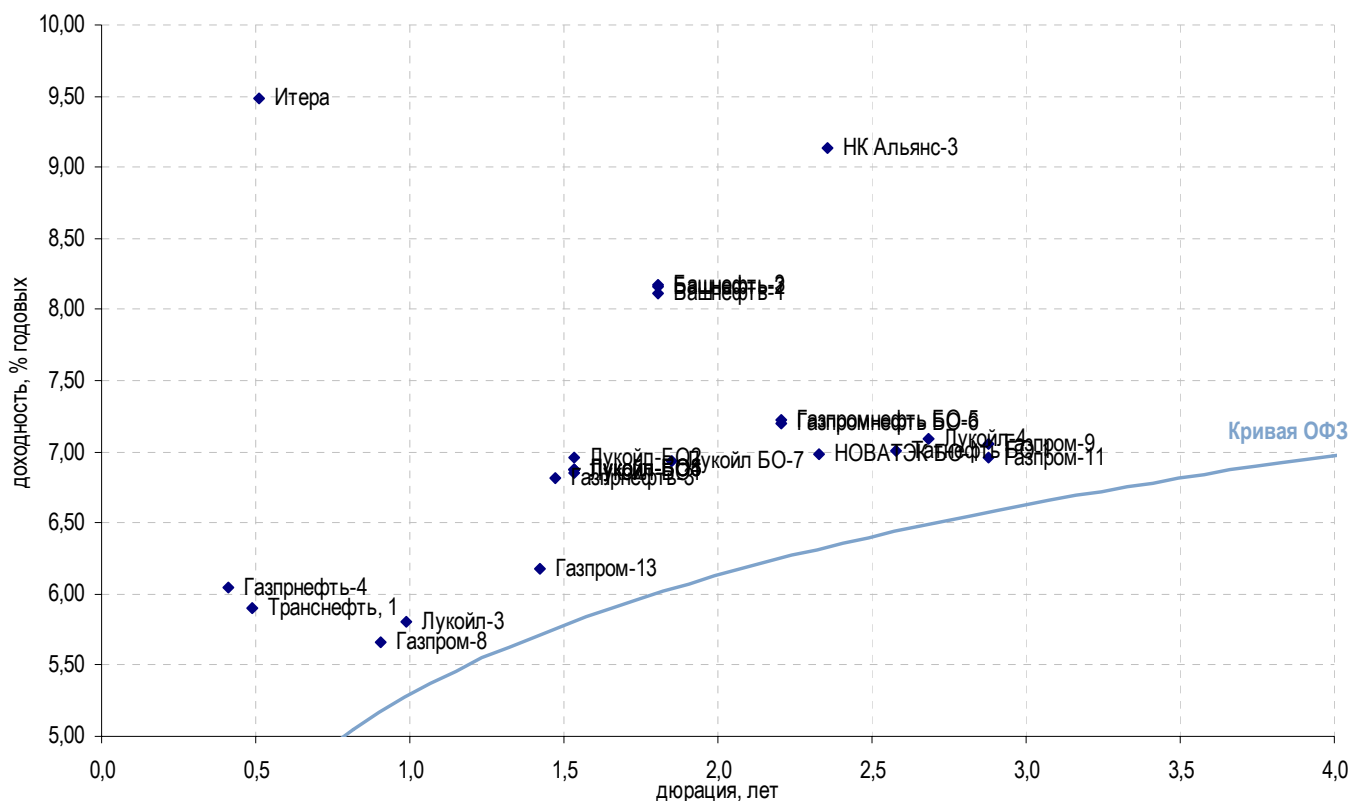
| Выпуск                    | Купон, % | Оферта | Погашение  | Цена, %  | Изм. цены, б.п. | Объем торгов, тыс руб. | Эф. дох-ть, % год. | Дюрация, лет | Спрэд к крив. ОФЗ | Рейтинг ликвидн. |
|---------------------------|----------|--------|------------|----------|-----------------|------------------------|--------------------|--------------|-------------------|------------------|
| <b>Регионы</b>            |          |        |            |          |                 |                        |                    |              |                   |                  |
| Администрация города Том  | 17,80    | -      | 22.12.2011 | - 106,00 | -               | -                      | 8,14               | 0,61         | 346               | 22               |
| Белгородская Обл-5        | 7,98     | -      | 14.05.2013 | - 101,72 | -               | 651                    | 7,33               | 2,28         | 103               | 25               |
| Волгоградская Обл-9       | 8,75     | -      | 04.06.2014 | - 100,77 | -               | -                      | 7,92               | 2,30         | 162               | 24               |
| Калужская Обл-4           | 10,11    | -      | 26.06.2013 | - 100,00 | -               | -                      | 10,40              | 1,88         | 434               | 25               |
| КОМИ-9                    | 7,75     | -      | 18.10.2014 | ▲ 99,03  | 0,03            | 15 421                 | 7,92               | 3,02         | 128               | 48               |
| Костромская область, 5    | 9,00     | -      | 20.12.2012 | ▼ 101,65 | -0,20           | 4                      | 7,70               | 1,09         | 230               | 24               |
| Краснодарский край, 34003 | 8,30     | -      | 27.09.2014 | ▼ 101,60 | -0,09           | 1                      | 7,78               | 2,95         | 118               | 87               |
| Краснодарский край, 34003 | 8,30     | -      | 27.09.2014 | -        | -               | -                      | -                  | 2,94         | -                 | -                |
| Красноярский Кр-4         | 11,14    | -      | 08.11.2012 | ▼ 105,50 | -0,30           | 25 848                 | 7,17               | 1,42         | 145               | 41               |
| Московская Обл-6          | 9,00     | -      | 19.04.2011 | ▼ 100,85 | -0,09           | 11 048                 | 6,88               | 0,40         | 271               | 56               |
| Московская Обл-7          | 8,00     | -      | 16.04.2014 | ▲ 99,66  | 0,36            | 1 286 454              | 8,28               | 3,01         | 165               | 51               |
| Московская Обл-8          | 9,00     | -      | 11.06.2013 | ▼ 101,77 | -0,04           | 89 592                 | 7,99               | 1,52         | 219               | 61               |
| Московская Обл-9          | 18,00    | -      | 15.03.2012 | - 111,75 | -               | -                      | 7,07               | 1,05         | 172               | 35               |
| Нижегородская Обл-5       | 13,25    | -      | 02.12.2012 | - 106,29 | -               | -                      | 7,03               | 1,01         | 173               | 26               |
| Нижегородская Обл-6       | 8,50     | -      | 07.10.2015 | ▼ 101,55 | -0,12           | 10 155                 | 8,03               | 3,32         | 128               | 74               |
| Самарская Обл-3           | 7,60     | -      | 11.08.2011 | - 100,64 | -               | -                      | 6,84               | 0,70         | 199               | 25               |
| Самарская Обл-4           | 6,98     | -      | 20.06.2012 | ▼ 100,00 | -0,08           | 7                      | 7,16               | 1,48         | 139               | 23               |
| Самарская Обл-5           | 9,30     | -      | 19.12.2013 | - 103,00 | -               | -                      | 6,81               | 1,12         | 138               | 38               |
| Санкт-Петербург, 38       | -        | -      | 19.11.2015 | -        | -               | -                      | -                  | -            | -                 | -                |
| Тверская Обл-8            | 15,00    | -      | 26.12.2013 | ▼ 104,25 | -0,41           | 53 119                 | 7,90               | 0,58         | 327               | 28               |
| Тверская Обл-9            | 12,50    | -      | 12.06.2014 | ▲ 111,80 | 0,29            | 273 570                | 7,90               | 2,34         | 158               | 29               |
| Удмуртская республика, 2  | 8,40     | -      | 15.07.2012 | ▼ 101,29 | -0,66           | 121 548                | 7,68               | 1,52         | 188               | 24               |
| Удмуртская республика, 4  | 8,70     | -      | 25.11.2015 | - 100,56 | -               | 287 252                | 8,62               | 3,63         | 176               | -                |
| Хакасия-1                 | 8,20     | -      | 25.08.2013 | - 101,86 | -               | -                      | 7,51               | 2,11         | 131               | 29               |
| Чувашия, 31005            | 7,85     | -      | 05.06.2011 | - 100,80 | -               | -                      | 6,40               | 0,51         | 194               | 25               |
| Якутия-7                  | 7,80     | -      | 17.04.2014 | - 99,82  | -               | -                      | 8,11               | 2,53         | 169               | 29               |
| Якутия-9                  | 9,75     | -      | 19.09.2013 | ▲ 105,20 | 2,15            | 1 052                  | 7,32               | 1,95         | 122               | 24               |

\* - рейтинг ликвидности рассчитывается на основе данных за 90 дней, и обновляется ежедневно

Источник: ММВБ; Оценка: Велес Капитал



Нефть и газ



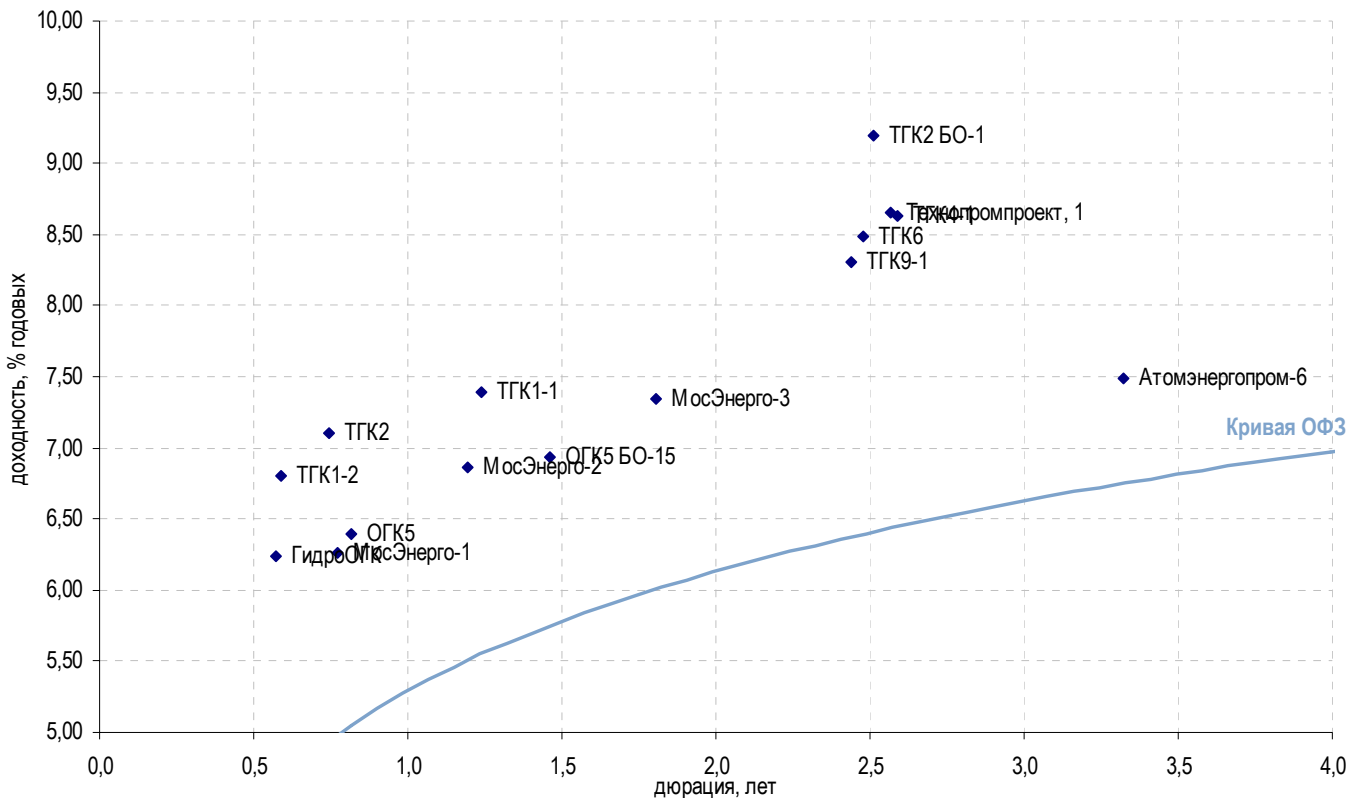
| Выпуск               | Купон, % | Оферта     | Погашение  | Цена, %  | Изм. цены, б.п. | Объем торгов, тыс руб. | Эф. доходность, % год. | Дюрация, лет | Спрэд к крив. ОФЗ | Рейтинг ликвидн. |
|----------------------|----------|------------|------------|----------|-----------------|------------------------|------------------------|--------------|-------------------|------------------|
| <b>Добыча</b>        |          |            |            |          |                 |                        |                        |              |                   |                  |
| Башнефть-1           | 12,50    | 18.12.2012 | 13.12.2016 | ▲ 108,50 | 0,15            | 84 207                 | 8,11                   | 1,81         | 210               | 56               |
| Башнефть-2           | 12,50    | 18.12.2012 | 13.12.2016 | - 108,40 | -               | 86 421                 | 8,16                   | 1,81         | 215               | 53               |
| Башнефть-3           | 12,50    | 18.12.2012 | 13.12.2016 | ▲ 108,39 | 0,04            | 22 030                 | 8,17                   | 1,81         | 216               | 74               |
| Газпромнефть-3       | 14,75    | 17.07.2012 | 12.07.2016 | - 112,44 | -               | 45 258                 | 6,81                   | 1,47         | 105               | 57               |
| Газпромнефть-4       | 16,70    | 19.04.2011 | 09.04.2019 | ▲ 104,31 | 0,05            | 70 145                 | 6,05                   | 0,41         | 183               | 45               |
| Газпром-11           | 13,75    | 28.06.2011 | 24.06.2014 | ▲ 121,61 | 0,12            | 121 395                | 6,96                   | 2,88         | 38                | 57               |
| Газпром-13           | 13,12    | -          | 26.06.2012 | ▲ 110,47 | 0,41            | 393 786                | 6,18                   | 1,42         | 46                | 52               |
| Газпром-8            | 7,00     | -          | 27.10.2011 | - 101,25 | -               | -                      | 5,66                   | 0,90         | 49                | 30               |
| Газпром-9            | 7,23     | -          | 12.02.2014 | - 100,80 | -               | -                      | 7,06                   | 2,88         | 48                | 26               |
| Газпромнефть БО-5    | 7,15     | -          | 09.04.2013 | ▼ 100,10 | -0,04           | 310 237                | 7,22                   | 2,21         | 97                | 59               |
| Газпромнефть БО-6    | 7,15     | -          | 09.04.2013 | - 100,15 | -               | -                      | 7,20                   | 2,21         | 95                | 38               |
| Итера                | 10,30    | 24.05.2011 | 20.11.2012 | - 100,51 | -               | -                      | 9,48                   | 0,51         | 501               | 23               |
| Лукойл БО-6          | 9,20     | -          | 13.12.2012 | - -      | -               | -                      | -                      | 1,85         | -                 | 31               |
| Лукойл БО-7          | 9,20     | -          | 13.12.2012 | - 104,50 | -               | -                      | 6,93                   | 1,85         | 89                | 28               |
| Лукойл-3             | 7,10     | -          | 08.12.2011 | - 101,39 | -               | -                      | 5,80                   | 0,99         | 53                | 44               |
| Лукойл-4             | 7,40     | -          | 05.12.2013 | - 101,17 | -               | -                      | 7,09                   | 2,68         | 60                | 31               |
| Лукойл-БО1           | 13,35    | -          | 06.08.2012 | ▼ 110,42 | -0,18           | 117 193                | 6,85                   | 1,53         | 104               | 34               |
| Лукойл-БО2           | 13,35    | -          | 06.08.2012 | ▼ 110,25 | -0,61           | 165 378                | 6,96                   | 1,53         | 115               | 30               |
| Лукойл-БО3           | 13,35    | -          | 06.08.2012 | ▼ 110,38 | -0,50           | 82 692                 | 6,88                   | 1,53         | 107               | 23               |
| Лукойл-БО4           | 13,35    | -          | 06.08.2012 | ▼ 110,38 | -0,17           | 188 553                | 6,88                   | 1,53         | 107               | 23               |
| Лукойл-БО5           | 13,35    | -          | 06.08.2012 | ▼ 110,40 | -0,02           | 172 912                | 6,87                   | 1,53         | 106               | 26               |
| НК Альянс-3          | 9,75     | 30.07.2013 | 21.07.2020 | ▲ 101,90 | 0,44            | 317 918                | 9,13                   | 2,36         | 280               | 54               |
| НОВАТЭК БО-1         | 7,50     | -          | 25.06.2013 | ▲ 101,48 | 0,38            | 206 392                | 6,98                   | 2,33         | 66                | 58               |
| Сахатранснефтегаз, 2 | 12,20    | -          | 26.07.2013 | ▼ 102,00 | -0,30           | 244                    | 11,61                  | 2,28         | 532               | 21               |
| Татнефть БО-1        | 7,25     | -          | 20.09.2013 | ▲ 100,90 | 0,50            | 2                      | 7,01                   | 2,58         | 57                | 62               |
| Транснефть, 1        | 9,75     | 18.05.2015 | 13.05.2019 | - 101,75 | -               | -                      | 5,90                   | 0,49         | 148               | 35               |
| Транснефть-3         | -        | 23.09.2015 | 18.09.2019 | ▲ 107,70 | 0,29            | 382 306                | 0,68                   | 0,84         | -                 | 87               |

\* - рейтинг ликвидности рассчитывается на основе данных за 90 дней, и обновляется ежедневно

Источник: ММВБ; Оценка: Велес Капитал



### Электроэнергетика



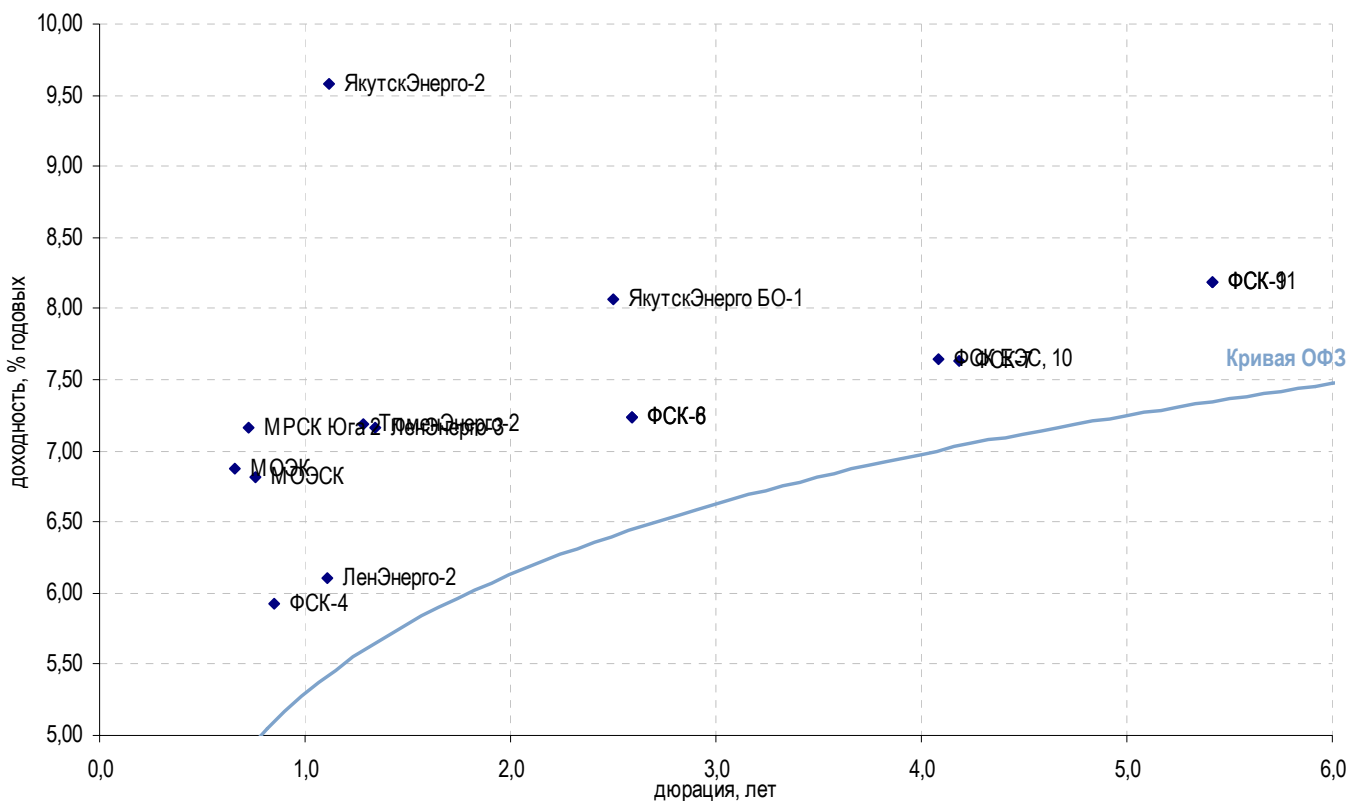
| Выпуск                       | Купон, % | Оферта     | Погашение  | Цена, %  | Изм. цены, б.п. | Объем торгов, тыс руб. | Эф. доход, % год. | Дюрация, лет | Спрэд к крив. ОФЗ | Рейтинг ликвидн. |
|------------------------------|----------|------------|------------|----------|-----------------|------------------------|-------------------|--------------|-------------------|------------------|
| <b>Генерирующие компании</b> |          |            |            |          |                 |                        |                   |              |                   |                  |
| Атомэнергопром-6             | 7,50     | -          | 15.08.2014 | ▲ 99,99  | 0,22            | 762 012                | 7,49              | 3,32         | 74                | 64               |
| ГенерКомпания                | 8,50     | -          | 21.06.2011 | -        | -               | -                      | -                 | 0,55         | -                 | 1                |
| ГидроОГК                     | 8,10     | -          | 29.06.2011 | ▲ 101,11 | 0,11            | 108                    | 6,24              | 0,57         | 163               | 36               |
| ДГК-01                       | 10,50    | 11.03.2011 | 08.03.2013 | -        | -               | -                      | -                 | 0,15         | -                 | 7                |
| МосЭнерго-1                  | 12,50    | -          | 13.09.2011 | ▲ 104,85 | 0,04            | 10 590                 | 6,26              | 0,77         | 128               | 32               |
| МосЭнерго-2                  | 7,65     | 23.02.2012 | 18.02.2016 | -        | 101,05          | -                      | 6,86              | 1,19         | 136               | 26               |
| МосЭнерго-3                  | 10,25    | 30.11.2012 | 28.11.2014 | ▼ 105,65 | -0,25           | 79 213                 | 7,34              | 1,81         | 133               | 30               |
| ОГК3                         | 7,75     | -          | 09.12.2011 | -        | -               | -                      | -                 | 0,99         | -                 | 2                |
| ОГК5                         | 12,25    | -          | 29.09.2011 | -        | 104,90          | -                      | 6,39              | 0,82         | 135               | 28               |
| ОГК5 БО-15                   | 7,50     | 19.06.2012 | 18.06.2013 | ▼ 101,00 | -0,15           | 627                    | 6,93              | 1,46         | 118               | 36               |
| ОГК6                         | 7,25     | -          | 19.04.2012 | -        | -               | -                      | -                 | 1,35         | -                 | 19               |
| ТГК10-2                      | 7,60     | 09.02.2011 | 06.02.2013 | -        | -               | -                      | -                 | 0,08         | -                 | 3                |
| ТГК1-1                       | 8,50     | 13.03.2012 | 11.03.2014 | -        | 101,50          | -                      | 7,39              | 1,24         | 184               | 26               |
| ТГК1-2                       | 16,99    | 05.07.2011 | 01.07.2014 | -        | 106,21          | -                      | 6,80              | 0,59         | 216               | 35               |
| ТГК2                         | 6,75     | -          | 30.08.2011 | -        | 99,82           | -                      | 7,10              | 0,74         | 217               | 22               |
| ТГК2 БО-1                    | 9,00     | -          | 17.09.2013 | ▲ 100,00 | 0,02            | 119 048                | 9,19              | 2,51         | 278               | 37               |
| ТГК4                         | 8,00     | -          | 31.05.2012 | -        | -               | -                      | -                 | 1,40         | -                 | 3                |
| ТГК4-1                       | 8,75     | 11.10.2013 | 06.10.2017 | ▼ 100,73 | -0,07           | 99 187                 | 8,63              | 2,59         | 218               | 57               |
| ТГК6                         | 8,30     | 29.08.2013 | 24.08.2017 | -        | 99,95           | -                      | 8,49              | 2,48         | 209               | 26               |
| ТГК6 Инвест                  | 10,50    | 22.02.2011 | 21.02.2012 | -        | -               | -                      | -                 | 0,26         | -                 | 21               |
| ТГК8                         | 8,00     | -          | 10.05.2012 | -        | -               | -                      | -                 | -            | -                 | -                |
| ТГК9-1                       | 8,10     | 12.08.2013 | 07.08.2017 | ▼ 99,89  | -0,11           | 197 323                | 8,30              | 2,44         | 193               | 42               |
| Технопромпроект, 1           | 8,50     | 02.10.2013 | 28.09.2016 | -        | 100,05          | -                      | 8,65              | 2,57         | 221               | 5                |

\* - рейтинг ликвидности рассчитывается на основе данных за 90 дней, и обновляется ежедневно

Источник: ММВБ; Оценка: Велес Капитал



## Электроэнергетика



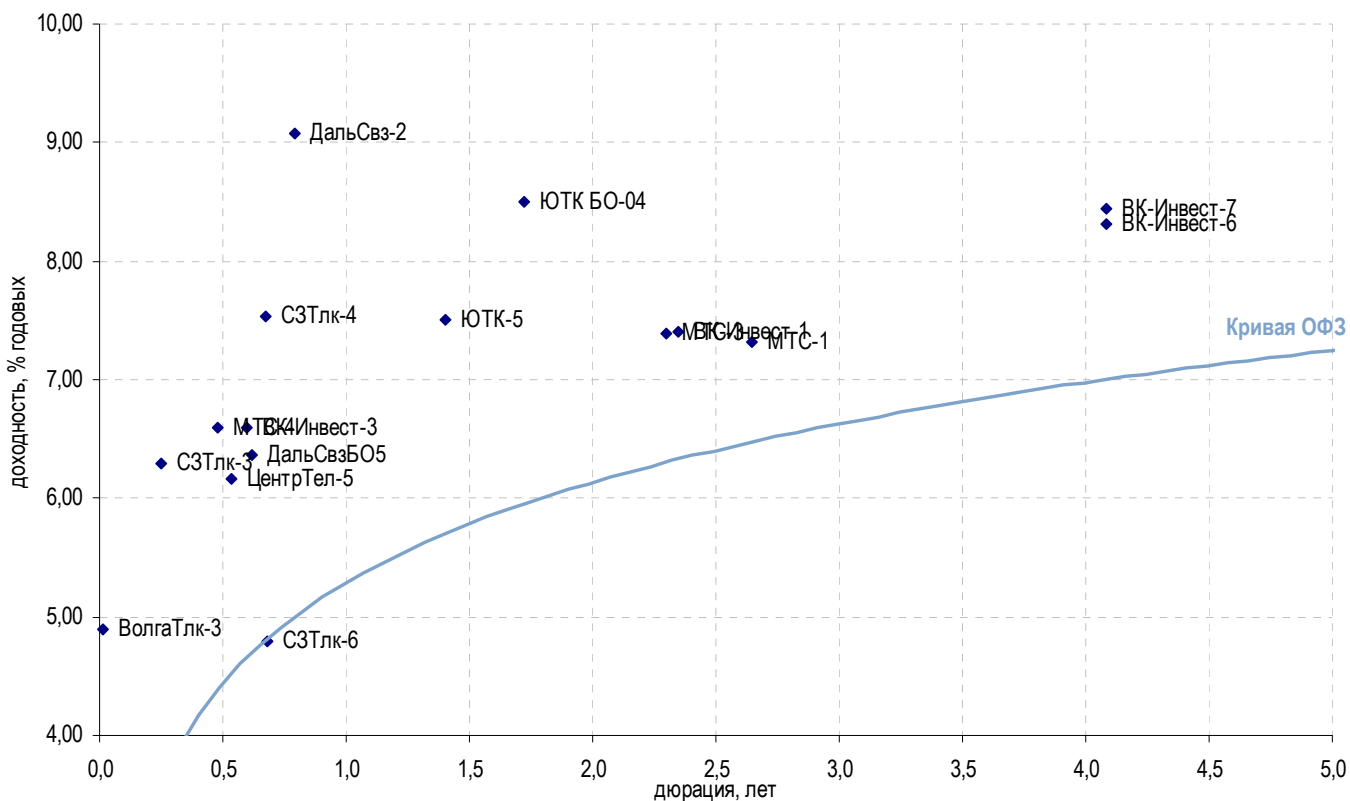
| Выпуск                                      | Купон, % | Оферта     | Погашение  | Цена, % | Изм. цены, б.п. | Объем торгов, тыс руб. | Эф. доходность, % год. | Дюрация, лет | Спрэд к крив. ОФЗ | Рейтинг ликвидн. |
|---|----------|------------|------------|---------|-----------------|------------------------|------------------------|--------------|-------------------|------------------|
| <b>Вертикально-интегрированные компании</b> |          |            |            |         |                 |                        |                        |              |                   |                  |
| БашЭнерго-3                                 | 8,30     | -          | 09.03.2011 | -       | -               | -                      | -                      | 0,28         | -                 | 8                |
| ИркЭнерго-1                                 | 15,50    | -          | 28.11.2013 | -       | -               | -                      | -                      | 2,36         | -                 | 9                |
| ЯкутскЭнерго БО-1                           | 8,25     | -          | 03.09.2013 | ▼       | 100,80          | 1 278                  | 8,07                   | 2,50         | 167               | 38               |
| ЯкутскЭнерго-2                              | 10,30    | -          | 09.03.2012 | -       | 101,00          | -                      | 9,58                   | 1,12         | 416               | 21               |
| <b>Сетевые компании</b>                     |          |            |            |         |                 |                        |                        |              |                   |                  |
| ЕЭС-2                                       | 8,74     | -          | 05.04.2012 | -       | -               | -                      | -                      | 1,29         | -                 | -                |
| ЛенЭнерго-2                                 | 8,54     | -          | 27.01.2012 | ▲       | 102,80          | 12                     | 6,11                   | 1,11         | 69                | 25               |
| ЛенЭнерго-3                                 | 8,02     | -          | 18.04.2012 | ▼       | 101,28          | 24 626                 | 7,16                   | 1,34         | 151               | 25               |
| МОЭСК                                       | 8,05     | -          | 06.09.2011 | -       | 101,00          | -                      | 6,81                   | 0,76         | 185               | 34               |
| МРСК Юга 2                                  | 17,50    | 30.08.2011 | 26.08.2014 | ▲       | 107,59          | 8 072                  | 7,16                   | 0,72         | 226               | 46               |
| ТюменЭнерго-2                               | 8,70     | -          | 29.03.2012 | -       | 102,05          | -                      | 7,19                   | 1,28         | 160               | 28               |
| ФСК ЕЭС, 10                                 | 7,75     | 22.09.2015 | 15.09.2020 | -       | 101,00          | -                      | 7,64                   | 4,08         | 64                | 83               |
| ФСК-11                                      | 7,99     | 20.10.2017 | 16.10.2020 | ▼       | 99,82           | 97 820                 | 8,18                   | 5,41         | 83                | 20               |
| ФСК-4                                       | 7,30     | -          | 06.10.2011 | ▲       | 101,20          | 21 823                 | 5,93                   | 0,85         | 84                | 39               |
| ФСК-6                                       | 7,15     | 24.09.2013 | 15.09.2020 | -       | 100,10          | 95 097                 | 7,23                   | 2,59         | 78                | 58               |
| ФСК-7                                       | 7,50     | 23.10.2015 | 16.10.2020 | -       | 100,05          | -                      | 7,63                   | 4,19         | 60                | 67               |
| ФСК-8                                       | 7,15     | 24.09.2013 | 15.09.2020 | -       | 100,10          | 155 105                | 7,23                   | 2,59         | 78                | 58               |
| ФСК-9                                       | 7,99     | 20.10.2017 | 16.10.2020 | ▼       | 99,81           | 179 625                | 8,19                   | 5,41         | 84                | 38               |
| <b>Прочие электроэнергетика</b>             |          |            |            |         |                 |                        |                        |              |                   |                  |
| МОЭК  | 9,00     | 28.07.2011 | 25.07.2013 | -       | 101,50          | -                      | 6,87                   | 0,65         | 210               | 23               |

\* - рейтинг ликвидности рассчитывается на основе данных за 90 дней, и обновляется ежедневно

Источник: ММВБ; Оценка: Велес Капитал



## СВЯЗЬ



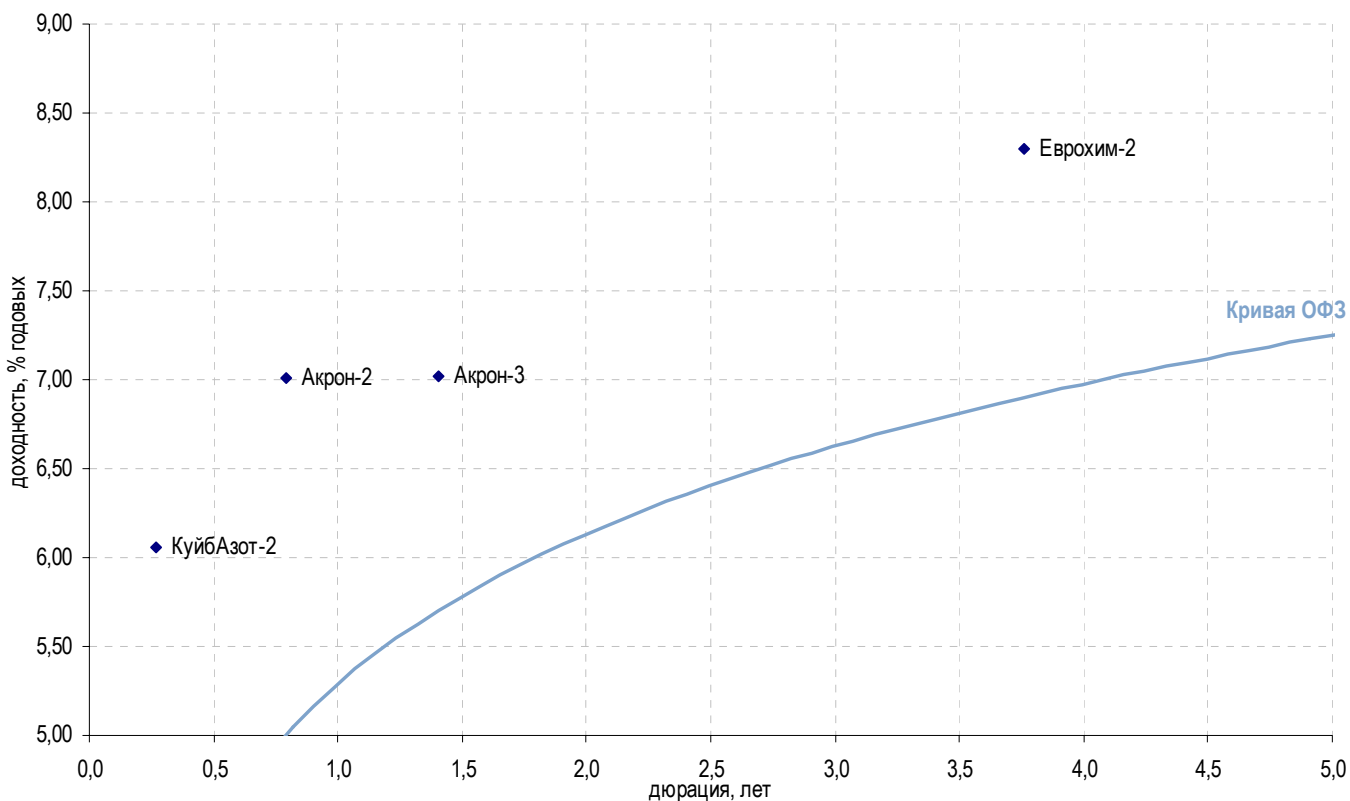
| Выпуск                              | Купон, % | Оферта     | Погашение  | Цена, % | Изм. цены, б.п. | Объем торгов, тыс руб. | Эф. доходь, % год. | Дюрация, лет | Спрэд к крив. ОФЗ | Рейтинг ликвидн. |
|-------------------------------------|----------|------------|------------|---------|-----------------|------------------------|--------------------|--------------|-------------------|------------------|
| <b>Традиционные операторы связи</b> |          |            |            |         |                 |                        |                    |              |                   |                  |
| ВолгаТлк-2                          | 9,50     | -          | 30.11.2010 | -       | -               | -                      | -                  | 0,01         | -                 | 18               |
| ВолгаТлк-3                          | 8,50     | -          | 30.11.2010 | 100,11  | -               | -                      | 4,89               | 0,01         | 482               | 20               |
| ВолгаТлк-4                          | 12,00    | 08.03.2011 | 03.09.2013 | -       | -               | -                      | -                  | 0,27         | -                 | 22               |
| ДальСвз-2                           | 7,60     | -          | 30.05.2012 | 99,00   | -               | -                      | 9,07               | 0,79         | 407               | 21               |
| ДальСвзБО5                          | 15,00    | 19.07.2011 | 17.07.2012 | 105,50  | -               | -                      | 6,36               | 0,62         | 165               | 26               |
| СЗТлк-3                             | 8,60     | -          | 24.02.2011 | 100,60  | -0,19           | 3 884                  | 6,30               | 0,25         | 270               | 21               |
| СЗТлк-4                             | 8,10     | -          | 08.12.2011 | 100,52  | 0,15            | 715                    | 7,53               | 0,67         | 272               | 20               |
| СЗТлк-5                             | 5,87     | -          | 21.05.2013 | 100,00  | -               | 5 005                  | -                  | 2,08         | -                 | 15               |
| СЗТлк-6                             | 11,70    | 03.08.2011 | 24.07.2019 | 107,25  | -               | -                      | 4,79               | 0,68         | -                 | 47               |
| СибТлк-8                            | 9,50     | 11.08.2011 | 08.08.2013 | 101,52  | -               | 3 553                  | -                  | 2,27         | -                 | 21               |
| Таттел-4                            | 8,25     | -          | 01.11.2012 | -       | -               | -                      | -                  | 1,82         | -                 | 20               |
| УрСИ БО-1                           | 10,80    | 03.11.2011 | 01.11.2012 | -       | -               | -                      | -                  | 0,91         | -                 | -                |
| УрСИ-6                              | 10,50    | -          | 17.11.2011 | -       | -               | -                      | -                  | 0,75         | -                 | 8                |
| УрСИ-7                              | 8,50     | -          | 13.03.2012 | -       | -               | -                      | -                  | 0,78         | -                 | 23               |
| УрСИ-8                              | 7,50     | 05.10.2011 | 02.04.2013 | -       | -               | -                      | -                  | 2,00         | -                 | 18               |
| ЦентрТел-5                          | 9,30     | -          | 30.08.2011 | 101,69  | 0,09            | 8                      | 6,17               | 0,54         | 164               | 27               |
| ЮТК БО-01                           | 11,00    | 19.10.2011 | 17.10.2012 | -       | -               | -                      | -                  | 0,86         | -                 | 21               |
| ЮТК БО-04                           | 11,40    | -          | 18.10.2012 | 105,50  | -               | -                      | 8,50               | 1,72         | 255               | 20               |
| ЮТК-5                               | 7,80     | -          | 30.05.2012 | 100,60  | -               | -                      | 7,51               | 1,40         | 181               | 30               |
| <b>Сотовые операторы</b>            |          |            |            |         |                 |                        |                    |              |                   |                  |
| ВК-инвест-1                         | 9,25     | -          | 19.07.2013 | 104,65  | 0,14            | 26 163                 | 7,41               | 2,35         | 108               | 57               |
| ВК-инвест-3                         | 15,20    | 12.07.2011 | 08.07.2014 | 105,27  | -               | -                      | 6,60               | 0,59         | 194               | 44               |
| ВК-инвест-6                         | 8,30     | -          | 13.10.2015 | 100,60  | 0,41            | 200 664                | 8,31               | 4,08         | 131               | 65               |
| ВК-инвест-7                         | 8,30     | -          | 13.10.2015 | 100,10  | -0,09           | 1 003                  | 8,44               | 4,08         | 144               | 81               |
| МТС-1                               | 7,00     | -          | 17.10.2013 | 99,50   | -               | -                      | 7,32               | 2,65         | 84                | 26               |
| МТС-2                               | 7,75     | -          | 20.10.2015 | -       | -               | -                      | -                  | 4,14         | -                 | 26               |
| МТС-3                               | 8,00     | 18.06.2013 | 12.06.2018 | 101,70  | -               | -                      | 7,39               | 2,30         | 109               | 45               |
| МТС-4                               | 16,75    | 17.05.2011 | 13.05.2014 | 104,51  | -0,05           | 64 141                 | 6,60               | 0,48         | 220               | 82               |

\* - рейтинг ликвидности рассчитывается на основе данных за 90 дней, и обновляется ежедневно

Источник: ММВБ; Оценка: Велес Капитал



## Химия и нефтехимия



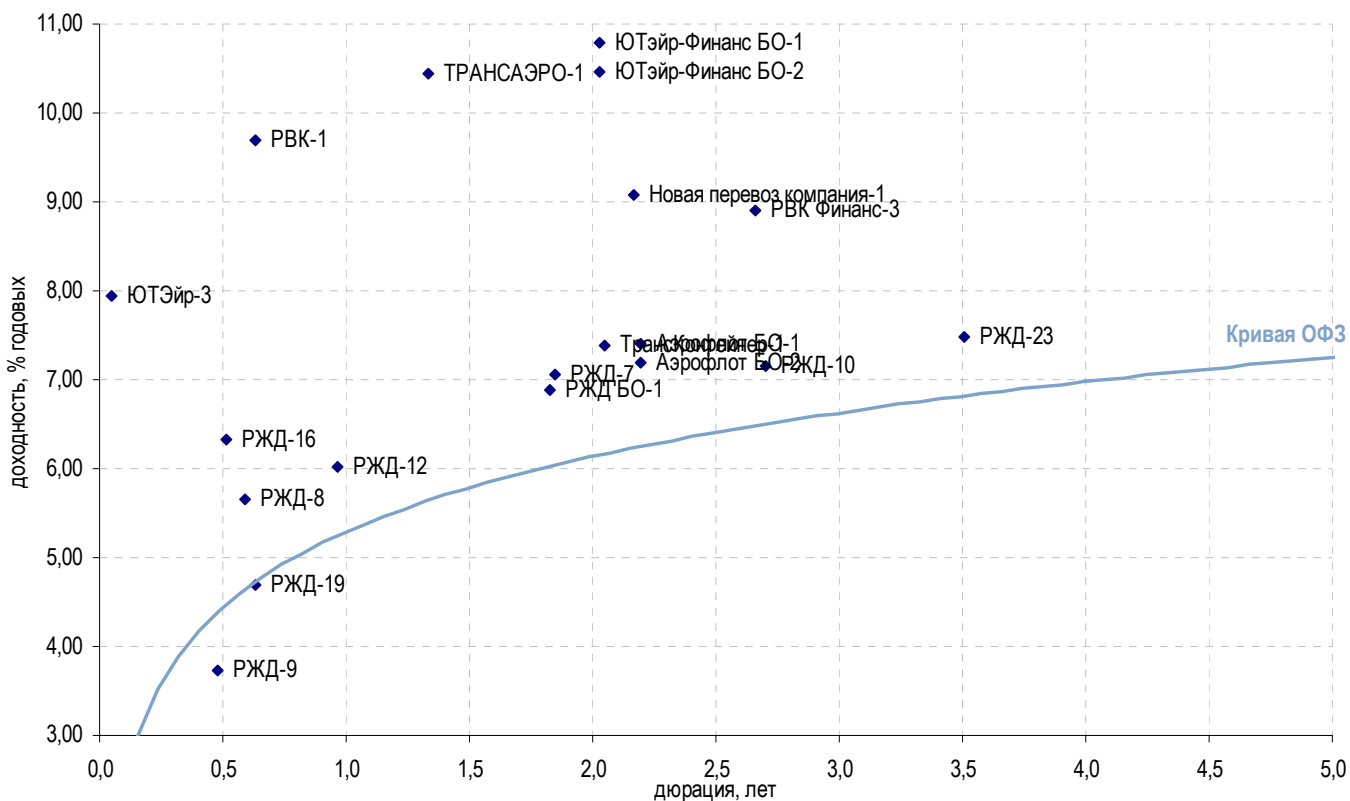
| Выпуск            | Купон, % | Оферта     | Погашение  | Цена, %  | Изм. цены, б.п. | Объем торгов, тыс руб. | Эф. доход, % год. | Дюрация, лет | Спрэд к крив. ОФЗ | Рейтинг ликвидн. |
|-------------------|----------|------------|------------|----------|-----------------|------------------------|-------------------|--------------|-------------------|------------------|
| <b>Нефтехимия</b> |          |            |            |          |                 |                        |                   |              |                   |                  |
| АзотКемерово-1    | 3,00     | -          | 17.09.2015 | -        | -               | -                      | -                 | -            | -                 | -                |
| Акрон-2           | 14,05    | 22.09.2011 | 19.09.2013 | ▲ 105,62 | 0,07            | 2 482                  | 7,01              | 0,79         | 200               | 35               |
| Акрон-3           | 13,85    | 23.05.2012 | 20.11.2013 | - 109,70 | -               | 361 316                | 7,02              | 1,40         | 132               | 34               |
| Альянс-1          | 14,00    | -          | 14.09.2011 | -        | -               | -                      | -                 | 0,77         | -                 | 14               |
| ЕвроХим, 3        | 8,25     | 18.11.2015 | 14.11.2018 | -        | -               | -                      | -                 | 4,18         | -                 | -                |
| Еврохим-2         | 8,90     | 30.06.2015 | 26.06.2018 | ▲ 102,89 | 0,15            | 3                      | 8,30              | 3,76         | 140               | 45               |
| КуйбАзот-2        | 8,80     | -          | 04.03.2011 | - 100,75 | -               | -                      | 6,06              | 0,27         | 236               | 24               |
| МарийНПЗ-2        | 0,01     | -          | 16.12.2010 | -        | -               | -                      | -                 | 0,05         | -                 | -                |
| НКНХ-4            | 10,00    | -          | 26.03.2012 | -        | -               | -                      | -                 | 1,26         | -                 | 8                |
| СИБУР-1           | 10,47    | -          | 01.11.2012 | -        | -               | -                      | -                 | 1,79         | -                 | -                |
| СИБУР-2           | 13,50    | 16.09.2011 | 13.03.2015 | -        | -               | -                      | -                 | 0,79         | -                 | 30               |
| СИБУР-3           | 9,25     | 16.03.2012 | 13.03.2015 | -        | -               | -                      | -                 | 1,25         | -                 | 35               |
| СИБУР-4           | 7,30     | 14.09.2012 | 13.03.2015 | -        | -               | -                      | -                 | 1,71         | -                 | 30               |
| СИБУР-5           | 9,00     | 18.03.2011 | 13.03.2015 | -        | -               | -                      | -                 | 0,32         | -                 | 30               |
| УХП               | 1,00     | -          | 21.01.2011 | -        | -               | -                      | -                 | 0,04         | -                 | -                |
| ФОРМАТ-1          | 17,50    | 09.12.2010 | 06.12.2012 | -        | -               | -                      | -                 | 0,00         | -                 | -                |

\* - рейтинг ликвидности рассчитывается на основе данных за 90 дней, и обновляются ежедневно

Источник: ММВБ; Оценка: Велес Капитал



## Транспорт



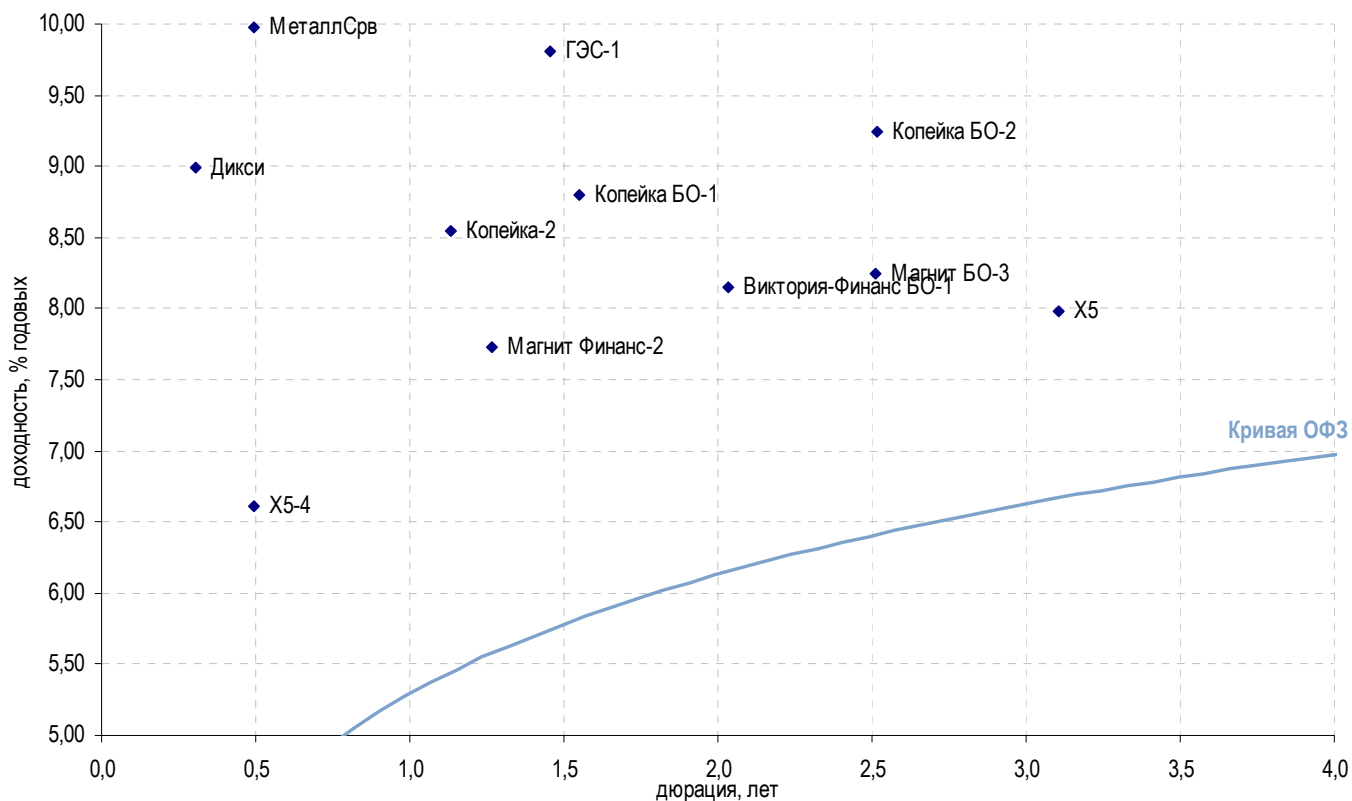
| Выпуск                                 | Купон, % | Оферта     | Погашение  | Цена, %  | Изм. цены, б.п. | Объем торгов, тыс руб. | Эф. дох-ть, % год. | Дюрация, лет | Спрэд к крив. ОФЗ | Рейтинг ликвидн. |
|--|----------|------------|------------|----------|-----------------|------------------------|--------------------|--------------|-------------------|------------------|
| <b>Авиакомпании</b>                    |          |            |            |          |                 |                        |                    |              |                   |                  |
| Аэрофлот БО-1                          | 7,75     | -          | 08.04.2013 | ▲ 101,00 | 0,07            | 116 150                | 7,41               | 2,19         | 116               | 27               |
| Аэрофлот БО-2                          | 7,75     | -          | 08.04.2013 | - 101,45 | -               | 51                     | 7,19               | 2,19         | 94                | 32               |
| ТРАНСАЭРО-1                            | 11,85    | 25.04.2012 | 23.10.2013 | ▲ 102,12 | 0,62            | 143 125                | 10,45              | 1,33         | 481               | 22               |
| ЮТЭйр-3                                | 14,00    | -          | 14.12.2010 | - 100,32 | -               | -                      | 7,94               | 0,05         | 625               | 31               |
| ЮТЭйр-Финанс БО-1                      | 12,50    | -          | 26.03.2013 | - 104,37 | -               | -                      | 10,78              | 2,03         | 463               | 24               |
| ЮТЭйр-Финанс БО-2                      | 12,50    | -          | 26.03.2013 | ▲ 104,99 | 0,04            | 961                    | 10,46              | 2,03         | 431               | 28               |
| <b>Остальные транспортные компании</b> |          |            |            |          |                 |                        |                    |              |                   |                  |
| МособгазФин-2                          | 9,25     | -          | 24.06.2012 | ▼ 92,51  | -0,71           | 657                    | 17,46              | 1,05         | 1 211             | 31               |
| Новая перевоз компания-1               | 9,25     | -          | 10.07.2015 | ▼ 101,00 | -0,80           | 1                      | 9,08               | 2,17         | 285               | 37               |
| РВК Финанс-3                           | 9,00     | 11.11.2013 | 09.11.2015 | ▼ 100,75 | -0,05           | 116 222                | 8,90               | 2,66         | 242               | 71               |
| РВК-1                                  | 9,50     | -          | 21.07.2011 | - 100,00 | -               | 8 000                  | 9,69               | 0,63         | 496               | 20               |
| РейлТрансАвто-1                        | 17,50    | -          | 04.12.2013 | - -      | -               | -                      | -                  | 2,07         | -                 | 13               |
| РЖД БО-1                               | 9,40     | -          | 05.12.2012 | - 104,93 | -               | -                      | 6,88               | 1,82         | 86                | 54               |
| РЖД-10                                 | 15,00    | -          | 06.03.2014 | ▼ 122,96 | -0,07           | 387 366                | 7,15               | 2,70         | 65                | 91               |
| РЖД-11                                 | 7,80     | -          | 18.11.2015 | - -      | -               | -                      | -                  | 4,23         | -                 | 29               |
| РЖД-12                                 | 14,90    | 24.11.2011 | 16.05.2019 | - 108,56 | -               | 77 557                 | 6,02               | 0,96         | 77                | 41               |
| РЖД-13                                 | 10,00    | 08.09.2011 | 06.03.2014 | - 103,62 | -               | 64 214                 | -                  | 0,29         | -                 | 32               |
| РЖД-14                                 | 9,87     | 10.04.2012 | 07.04.2015 | - 104,25 | -               | 31 275                 | 0,15               | 0,38         | -                 | 36               |
| РЖД-15                                 | 11,16    | 24.12.2012 | 20.06.2016 | - -      | -               | -                      | -                  | 0,09         | -                 | 35               |
| РЖД-16                                 | 14,33    | 13.06.2011 | 05.06.2017 | ▼ 104,29 | -0,11           | 210 382                | 6,32               | 0,52         | 184               | 56               |
| РЖД-17                                 | 11,30    | 22.07.2013 | 16.07.2018 | - -      | -               | -                      | -                  | 0,16         | -                 | 29               |
| РЖД-18                                 | 11,50    | 21.07.2014 | 15.07.2019 | - -      | -               | -                      | -                  | 0,16         | -                 | 32               |
| РЖД-19                                 | 13,50    | 25.07.2011 | 08.07.2024 | - 105,72 | -               | -                      | 4,70               | 0,63         | -                 | 18               |
| РЖД-23                                 | 9,00     | 29.01.2015 | 16.01.2025 | ▼ 105,83 | -0,41           | 133 924                | 7,49               | 3,51         | 67                | 69               |
| РЖД-7                                  | 7,55     | -          | 07.11.2012 | - 101,10 | -               | 513                    | 7,06               | 1,85         | 102               | 29               |
| РЖД-8                                  | 8,50     | -          | 06.07.2011 | ▲ 101,72 | 0,11            | 301 271                | 5,66               | 0,59         | 101               | 56               |
| РЖД-9                                  | 0,10     | 18.05.2011 | 13.11.2013 | - 98,30  | -               | -                      | 3,74               | 0,48         | -                 | 29               |
| ТрансКонтейнер-1                       | 9,50     | -          | 26.02.2013 | - 104,60 | -               | -                      | 7,38               | 2,05         | 122               | 20               |

\* - рейтинг ликвидности рассчитывается на основе данных за 90 дней, и обновляется ежедневно

Источник: ММВБ; Оценка: Велес Капитал



## Торговля



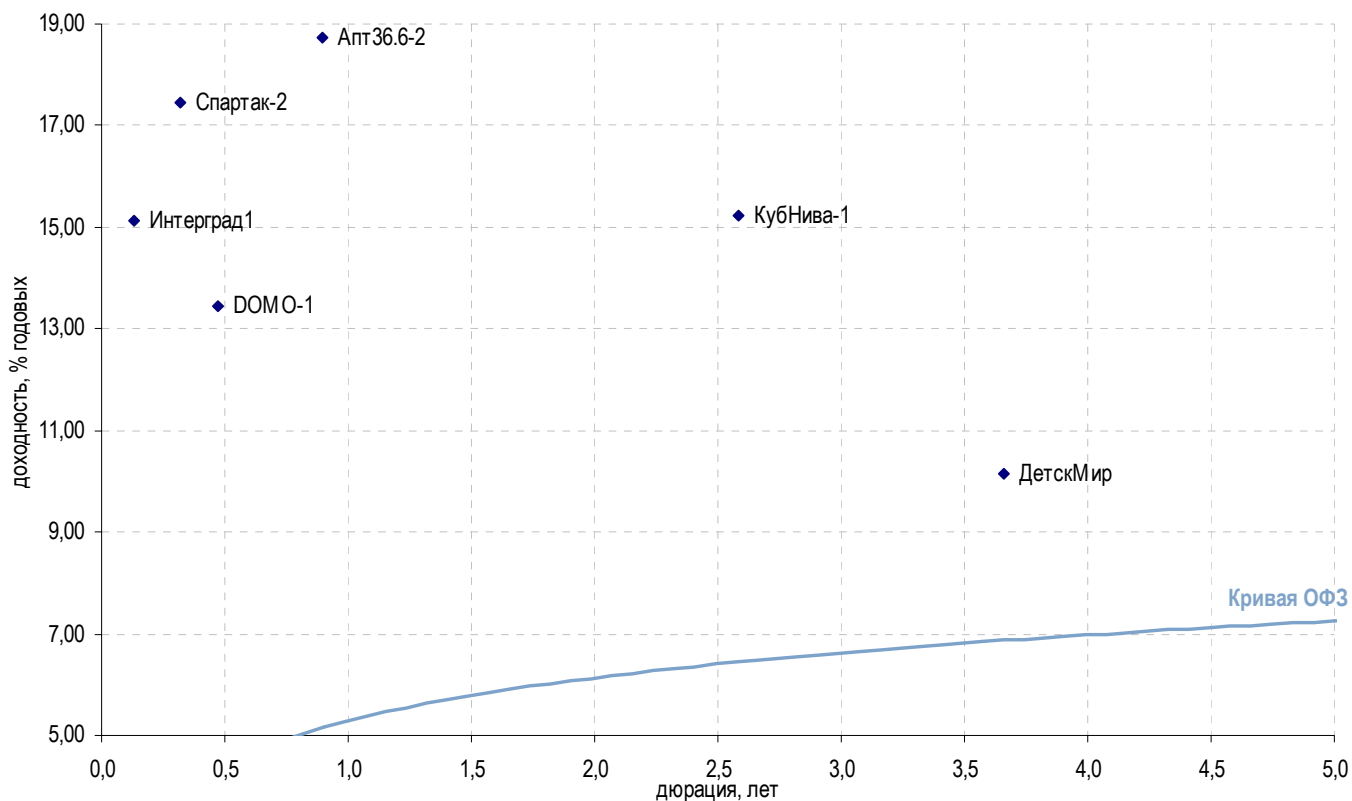
| Выпуск                           | Купон, % | Оферта     | Погашение  | Цена, %  | Изм. цены, б.п. | Объем торгов, тыс руб. | Эф. доходность, % год. | Дюрация, лет | Спрэд к крив. ОФЗ | Рейтинг ликвидн. |
|----------------------------------|----------|------------|------------|----------|-----------------|------------------------|------------------------|--------------|-------------------|------------------|
| <b>Розничные сети</b>            |          |            |            |          |                 |                        |                        |              |                   |                  |
| 7Континент-БО1                   | 15,50    | -          | 17.06.2011 | ▲ 100,63 | 0,14            | 46                     | 14,02                  | 0,30         | 1 020             | 25               |
| Х5                               | 7,95     | -          | 01.07.2014 | ▲ 100,36 | 1,69            | 230 416                | 7,98                   | 3,11         | 131               | 45               |
| Х5-4                             | 18,46    | 09.06.2011 | 02.06.2016 | ▼ 106,20 | -0,14           | 31 137                 | 6,61                   | 0,50         | 217               | 42               |
| Виктория-Финанс БО-1             | 8,00     | -          | 12.02.2013 | - 100,00 | -               | -                      | 8,15                   | 2,04         | 199               | 10               |
| Дикси                            | 9,25     | -          | 17.03.2011 | ▲ 100,11 | 0,04            | 59                     | 8,99                   | 0,31         | 514               | 36               |
| Карусель                         | 12,00    | -          | 12.09.2013 | - -      | -               | -                      | -                      | 2,33         | -                 | 2                |
| Копейка БО-1                     | 9,50     | 24.07.2012 | 23.07.2013 | - 101,50 | -               | -                      | 8,80                   | 1,55         | 298               | 34               |
| Копейка БО-2                     | 9,00     | -          | 01.10.2013 | ▲ 100,15 | 0,05            | 100 524                | 9,24                   | 2,52         | 283               | 32               |
| Копейка-2                        | 16,50    | -          | 15.02.2012 | - 109,50 | -               | -                      | 8,54                   | 1,13         | 310               | 22               |
| Копейка-3                        | 9,80     | -          | 15.02.2012 | - -      | -               | -                      | -                      | 1,17         | -                 | 21               |
| Магнит БО-1                      | 8,25     | -          | 09.09.2013 | ▲ 100,39 | 0,34            | 10 726                 | 8,25                   | 2,51         | 184               | 27               |
| Магнит БО-2                      | 8,25     | -          | 09.09.2013 | ▲ 100,39 | 0,34            | 1 367                  | 8,25                   | 2,51         | 184               | 25               |
| Магнит БО-3                      | 8,25     | -          | 09.09.2013 | ▲ 100,39 | 0,34            | 14 697                 | 8,25                   | 2,51         | 184               | 27               |
| Магнит БО-4                      | 8,25     | -          | 09.09.2013 | ▼ 100,21 | -0,09           | 2 132                  | 8,32                   | 2,51         | 191               | 33               |
| Магнит Финанс-2                  | 8,20     | -          | 23.03.2012 | ▲ 100,75 | 0,22            | 12                     | 7,73                   | 1,27         | 215               | 39               |
| Матрица-3                        | 15,00    | 24.11.2011 | 22.11.2012 | - -      | -               | -                      | -                      | -            | -                 | -                |
| НТС-1                            | 15,00    | -          | 26.04.2011 | ▼ 75,00  | -2,22           | 965                    | 128,15                 | 0,42         | 12 393            | 24               |
| Пятерочка-2                      | 9,30     | -          | 14.12.2010 | - -      | -               | -                      | -                      | -            | -                 | -                |
| Югинвестрегион-1                 | 13,75    | 25.10.2011 | 21.04.2015 | - -      | -               | -                      | -                      | -            | -                 | -                |
| <b>Торговля топливом и газом</b> |          |            |            |          |                 |                        |                        |              |                   |                  |
| ГЭС-1                            | 8,00     | -          | 20.06.2012 | ▲ 97,73  | 0,23            | 19 545                 | 9,81                   | 1,46         | 406               | 26               |
| <b>Торговля металлом</b>         |          |            |            |          |                 |                        |                        |              |                   |                  |
| ДиПОС                            | 8,00     | 21.12.2010 | 19.06.2012 | - -      | -               | -                      | -                      | 0,01         | -                 | 3                |
| МеталлСрв                        | 11,00    | 25.05.2011 | 23.05.2012 | - 100,60 | -               | -                      | 9,98                   | 0,50         | 554               | 23               |

\* - рейтинг ликвидности рассчитывается на основе данных за 90 дней, и обновляются ежедневно

Источник: ММВБ; Оценка: Велес Капитал



## Торговля



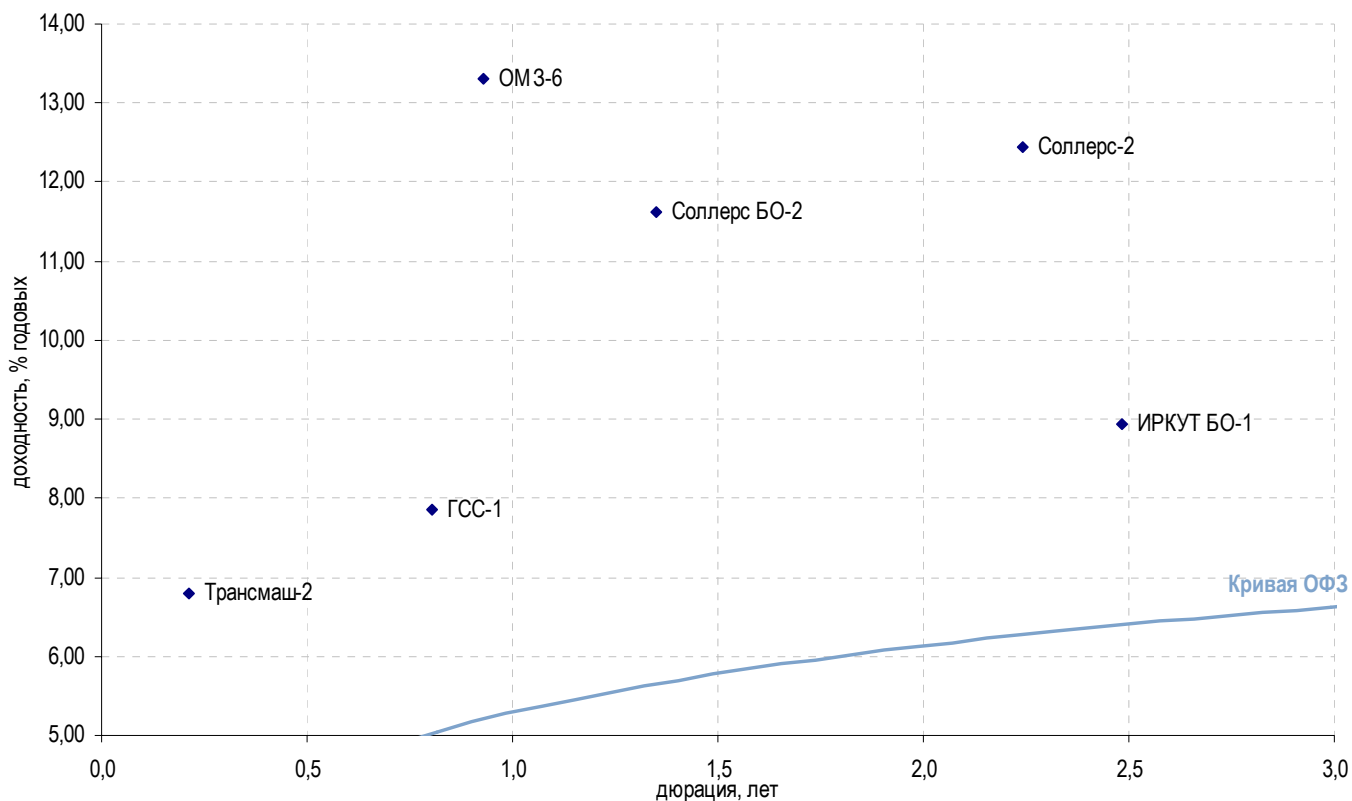
| Выпуск                          | Купон, % | Оферта     | Погашение  | Цена, %  | Изм. цены, б.п. | Объем торгов, тыс руб. | Эф. доходность, % год. | Дюрация, лет | Спрэд к крив. ОФЗ | Рейтинг ликвидн. |
|---------------------------------|----------|------------|------------|----------|-----------------|------------------------|------------------------|--------------|-------------------|------------------|
| <b>Прочие торговые компании</b> |          |            |            |          |                 |                        |                        |              |                   |                  |
| ДОМО-1                          | 15,00    | 19.05.2011 | 16.05.2013 | - 101,00 | -               | -                      | 13,45                  | 0,47         | 908               | 16               |
| АлмГрэйс                        | 15,00    | -          | 07.06.2012 | - -      | -               | -                      | -                      | 1,29         | -                 | -                |
| Апт36.6-2                       | 18,00    | -          | 05.06.2012 | - 100,40 | -               | 5 333                  | 18,73                  | 0,90         | 1 357             | 36               |
| ДетскМир                        | 8,50     | -          | 26.05.2015 | ▲ 94,98  | 0,68            | 57 916                 | 10,15                  | 3,66         | 328               | 24               |
| Интерград1                      | 15,00    | 12.01.2011 | 09.07.2014 | - 100,00 | -               | 150 850                | 15,12                  | 0,13         | 1 230             | 20               |
| КубНива-1                       | 15,50    | -          | 20.02.2014 | ▲ 102,00 | 2,00            | 2 550                  | 15,22                  | 2,58         | 878               | 20               |
| Спартак-2                       | 17,00    | -          | 22.03.2011 | - 100,00 | -               | 10 000                 | 17,45                  | 0,32         | 1 355             | 16               |
| ТопКнига-2                      | 20,00    | -          | 09.12.2010 | - -      | -               | -                      | -                      | 0,00         | -                 | 1                |

\* - рейтинг ликвидности рассчитывается на основе данных за 90 дней, и обновляется ежедневно

Источник: ММВБ; Оценка: Велес Капитал



## Машиностроение



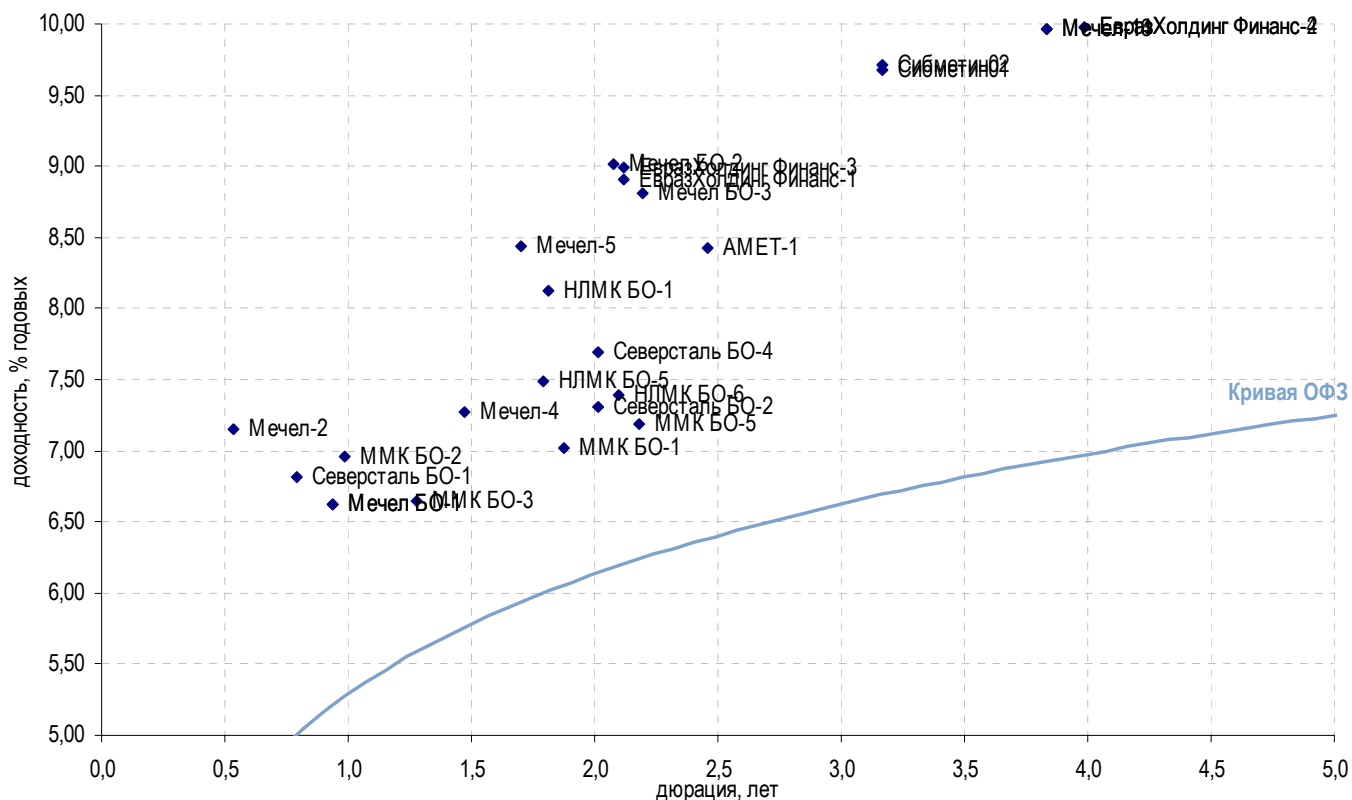
| Выпуск   | Купон, % | Оферта     | Погашение  | Цена, %  | Изм. цены, б.п. | Объем торгов, тыс руб. | Эф. доходность, % год. | Дюрация, лет | Спрэд к крив. ОФЗ | Рейтинг ликвидн. |
|--|----------|------------|------------|----------|-----------------|------------------------|------------------------|--------------|-------------------|------------------|
| <b>Автомобилестроение</b>  |          |            |            |          |                 |                        |                        |              |                   |                  |
| АвтоВАЗ-4  | 0,10     | 24.05.2011 | 20.05.2014 | - 94,12  | -               | 38                     | -                      | 3,48         | -                 | 23               |
| Соллерс БО-2   | 13,00    | 02.05.2012 | 01.05.2013 | ▲ 102,18 | 0,42            | 31                     | 11,62                  | 1,35         | 597               | 34               |
| Соллерс-2  | 12,50    | -          | 17.07.2013 | ▼ 100,90 | -0,01           | 1 479                  | 12,44                  | 2,24         | 617               | 40               |
| <b>Транспортное машиностроение</b>                               |          |            |            |          |                 |                        |                        |              |                   |                  |
| Вагонмаш-2   | 15,50    | -          | 15.12.2010 | -        | -               | -                      | -                      | 0,00         | -                 | -                |
| ТВЗ БО-1   | 7,00     | 15.06.2011 | 12.06.2013 | -        | -               | -                      | -                      | 0,54         | -                 | 12               |
| Трансмаш-2   | 6,75     | -          | 10.02.2011 | - 100,00 | -               | -                      | 6,80                   | 0,21         | 340               | 5                |
| <b>Самолетостроение</b>  |          |            |            |          |                 |                        |                        |              |                   |                  |
| ГСС-1  | 9,25     | 22.09.2011 | 26.03.2017 | - 101,20 | -               | -                      | 7,85                   | 0,80         | 283               | 34               |
| ИРКУТ БО-1   | 9,25     | -          | 10.09.2013 | ▼ 101,20 | -0,08           | 16 597                 | 8,94                   | 2,48         | 254               | 43               |
| <b>Тяжелое машиностроение</b>                                    |          |            |            |          |                 |                        |                        |              |                   |                  |
| ОМЗ-5  | 13,00    | -          | 30.08.2011 | -        | -               | -                      | -                      | 0,73         | -                 | 12               |
| ОМЗ-6  | 13,00    | 02.12.2011 | 31.05.2013 | - 100,10 | -               | -                      | 13,31                  | 0,93         | 811               | 20               |
| ЭМАльянс   | 10,97    | -          | 08.07.2011 | -        | -               | -                      | -                      | 0,58         | -                 | 2                |
| <b>Авиадвигателестроение и производство газотурбинных систем</b> |          |            |            |          |                 |                        |                        |              |                   |                  |
| СатурнНПО-2  | 11,00    | 21.03.2011 | 20.09.2011 | -        | -               | -                      | -                      | 0,32         | -                 | -                |
| СатурнНПО-3  | 10,00    | 06.12.2010 | 06.06.2014 | -        | -               | -                      | -                      | -            | -                 | -                |
| УМПО-3   | 10,00    | -          | 14.06.2012 | -        | -               | -                      | -                      | 1,42         | -                 | 23               |
| <b>ВПК и ракетно-космическое машиностроение</b>                  |          |            |            |          |                 |                        |                        |              |                   |                  |
| Протон   | 9,00     | -          | 12.06.2012 | -        | -               | -                      | -                      | 1,42         | -                 | -                |
| ЭнергоМаш  | 13,00    | -          | 22.11.2011 | -        | -               | -                      | -                      | 0,96         | -                 | -                |

\* - рейтинг ликвидности рассчитывается на основе данных за 90 дней, и обновляется ежедневно

Источник: ММВБ; Оценка: Велес Капитал



## Металлургия



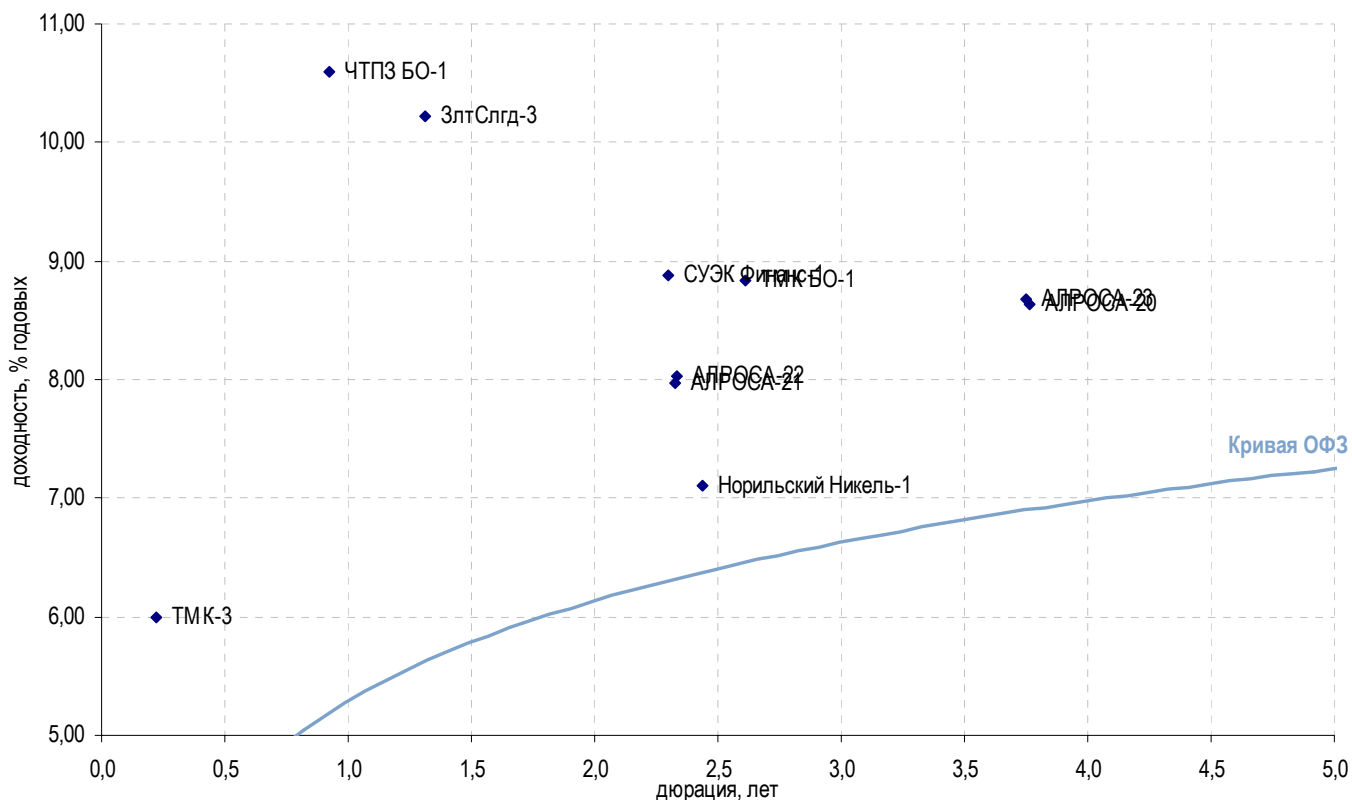
| Выпуск                | Купон, % | Оферта     | Погашение  | Цена, %  | Изм. цены, б.п. | Объем торгов, тыс руб. | Эф. доходность, % год. | Дюрация, лет | Спрэд к крив. ОФЗ | Рейтинг ликвидн. |
|-----------------------|----------|------------|------------|----------|-----------------|------------------------|------------------------|--------------|-------------------|------------------|
| <b>Метзаводы</b>      |          |            |            |          |                 |                        |                        |              |                   |                  |
| АМЕТ-1                | 8,50     | 25.08.2011 | 22.08.2013 | - 100,59 | -               | -                      | 8,42                   | 2,46         | 204               | 21               |
| ЕвразХолдинг Финанс-1 | 9,25     | 22.03.2013 | 13.03.2020 | ▲ 101,07 | 0,05            | 35 376                 | 8,91                   | 2,12         | 271               | 79               |
| ЕвразХолдинг Финанс-2 | 9,95     | 26.10.2015 | 19.10.2020 | ▼ 100,82 | -0,05           | 75 307                 | 9,97                   | 3,99         | 300               | 83               |
| ЕвразХолдинг Финанс-3 | 9,25     | 22.03.2013 | 13.03.2020 | ▼ 100,91 | -0,17           | 39 305                 | 8,99                   | 2,12         | 279               | 54               |
| ЕвразХолдинг Финанс-4 | 9,95     | 26.10.2015 | 19.10.2020 | ▲ 100,80 | 0,15            | 1 440                  | 9,98                   | 3,99         | 301               | 54               |
| Мечел БО-1            | 12,50    | 11.11.2011 | 09.11.2012 | - 105,50 | -               | -                      | 6,62                   | 0,93         | 141               | 48               |
| Мечел БО-1            | 12,50    | 11.11.2011 | 09.11.2012 | - 105,50 | -               | -                      | 6,62                   | 0,93         | 141               | 48               |
| Мечел БО-2            | 9,75     | -          | 12.03.2013 | ▲ 101,88 | 0,01            | 24 915                 | 9,01                   | 2,08         | 283               | 44               |
| Мечел БО-3            | 9,75     | -          | 24.04.2013 | ▲ 102,40 | 0,19            | 83 729                 | 8,81                   | 2,20         | 256               | 36               |
| Мечел-13              | 10,00    | 01.09.2015 | 25.08.2020 | ▼ 101,00 | -0,03           | 301 889                | 9,96                   | 3,84         | 303               | 46               |
| Мечел-14              | 10,00    | 01.09.2015 | 25.08.2020 | ▼ 101,00 | -0,07           | 100 293                | 9,96                   | 3,84         | 303               | 38               |
| Мечел-2               | 8,50     | 15.06.2011 | 12.06.2013 | ▲ 100,78 | 0,08            | 14 110                 | 7,15                   | 0,53         | 262               | 40               |
| Мечел-4               | 19,00    | 26.07.2012 | 21.07.2016 | ▲ 118,60 | 0,90            | 1                      | 7,27                   | 1,47         | 151               | 38               |
| Мечел-5               | 12,50    | 16.10.2012 | 09.10.2018 | - 107,50 | -               | -                      | 8,44                   | 1,70         | 250               | 43               |
| ММК БО-1              | 6,90     | -          | 15.11.2012 | - 100,00 | -               | -                      | 7,02                   | 1,88         | 96                | 26               |
| ММК БО-2              | 9,70     | 14.12.2011 | 12.12.2012 | ▼ 102,85 | -0,15           | 299 119                | 6,96                   | 0,99         | 169               | 32               |
| ММК БО-3              | 6,47     | 22.03.2012 | 19.09.2013 | - 99,90  | -               | -                      | 6,65                   | 1,28         | 106               | 29               |
| ММК БО-5              | 7,65     | -          | 04.04.2013 | ▼ 101,25 | -0,05           | 962                    | 7,19                   | 2,18         | 95                | 38               |
| НЛМК БО-1             | 9,75     | -          | 04.12.2012 | - 103,29 | -               | -                      | 8,12                   | 1,81         | 211               | 28               |
| НЛМК БО-5             | 10,75    | -          | 30.10.2012 | ▼ 106,00 | -0,78           | 85 212                 | 7,49                   | 1,79         | 149               | 49               |
| НЛМК БО-6             | 7,75     | -          | 05.03.2013 | ▼ 101,00 | -0,20           | 293 281                | 7,39                   | 2,10         | 120               | 45               |
| СвобСокол-3           | 0,10     | -          | 24.05.2011 | -        | -               | -                      | -                      | 0,28         | -                 | -                |
| Северсталь БО-1       | 14,00    | 20.09.2011 | 18.09.2012 | ▼ 105,70 | -0,07           | 14 161                 | 6,81                   | 0,79         | 181               | 55               |
| Северсталь БО-2       | 9,75     | -          | 15.02.2013 | - 105,18 | -               | -                      | 7,31                   | 2,01         | 117               | 47               |
| Северсталь БО-4       | 9,75     | -          | 15.02.2013 | - 104,43 | -               | -                      | 7,69                   | 2,01         | 155               | 28               |
| Сибметин01            | 13,50    | 16.10.2014 | 10.10.2019 | ▼ 112,92 | -0,06           | 49 532                 | 9,67                   | 3,17         | 298               | 54               |
| Сибметин02            | 13,50    | 16.10.2014 | 10.10.2019 | ▲ 112,80 | 0,10            | 56 400                 | 9,71                   | 3,17         | 302               | 53               |

\* - рейтинг ликвидности рассчитывается на основе данных за 90 дней, и обновляется ежедневно

Источник: ММВБ; Оценка: Велес Капитал



## Металлургия



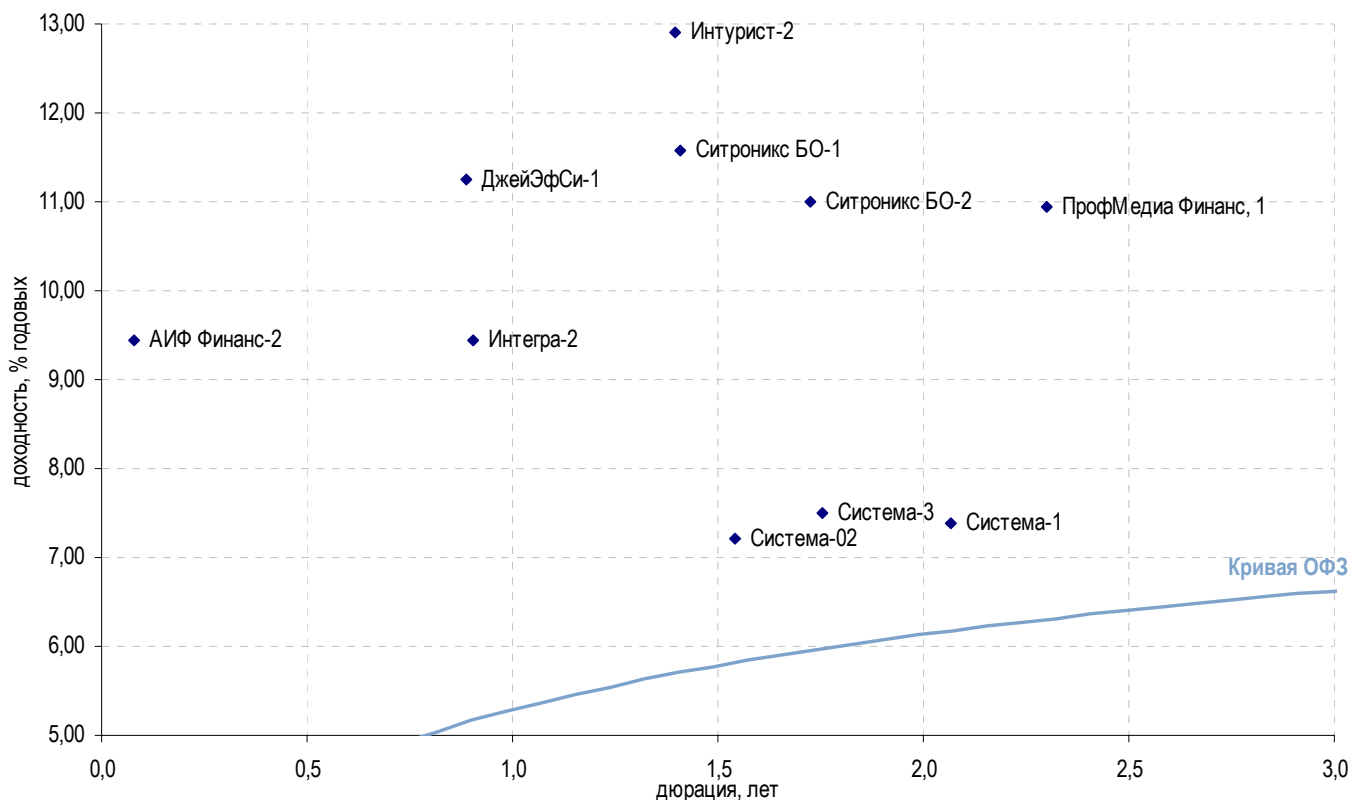
| Выпуск                                      | Купон, % | Оферта     | Погашение  | Цена, %  | Изм. цены, б.п. | Объем торгов, тыс руб. | Эф. доходность, % год. | Дюрация, лет | Спрэд к крив. ОФЗ | Рейтинг ликвидн. |    |
|---|----------|------------|------------|----------|-----------------|------------------------|------------------------|--------------|-------------------|------------------|----|
| <b>Производители труб</b>                   |          |            |            |          |                 |                        |                        |              |                   |                  |    |
| ТМК БО-1                                    | 8,85     | -          | 22.10.2013 | ▲ 100,52 | 0,22            | 58 230                 | 8,83                   | 2,61         | 237               | 82               |    |
| ТМК-3                                       | 9,80     | -          | 15.02.2011 | ▲ 100,84 | 0,05            | 6 621                  | 5,99                   | 0,22         | 252               | 35               |    |
| ЧТПЗ БО-1                                   | 16,50    | 06.12.2011 | 04.12.2012 | ▲ 105,88 | 0,25            | 1 083                  | 10,59                  | 0,92         | 540               | 39               |    |
| ЧТПЗ-3                                      | 8,00     | 26.04.2011 | 21.04.2015 | -        | -               | -                      | -                      | 0,37         | -                 | 6                |    |
| <b>Коксохимия и производство огнеупоров</b> |          |            |            |          |                 |                        |                        |              |                   |                  |    |
| Белон-2                                     | 17,00    | 24.02.2011 | 23.02.2012 | -        | -               | -                      | -                      | 0,21         | -                 | -                |    |
| Кокс-2                                      | 12,00    | -          | 15.03.2012 | -        | -               | -                      | -                      | 1,22         | -                 | 26               |    |
| Магнезит-2                                  | 19,00    | -          | 28.03.2011 | -        | -               | -                      | -                      | 0,31         | -                 | -                |    |
| <b>Цветная металлургия</b>                  |          |            |            |          |                 |                        |                        |              |                   |                  |    |
| Норильский Никель-1                         | 7,00     | -          | 30.07.2013 | ▼ 100,04 | -0,02           | 125 025                | 7,10                   | 2,44         | 73                | 91               |    |
| УГМК-УЭМ                                    | 8,25     | -          | 28.02.2012 | -        | -               | -                      | -                      | 1,19         | -                 | 2                |    |
| <b>Горнодобывающая промышленность</b>       |          |            |            |          |                 |                        |                        |              |                   |                  |    |
| АЛРОСА-20                                   | 8,95     | -          | 23.06.2015 | ▲ 102,20 | 0,30            | 165 180                | 8,63                   | 3,76         | 173               | 45               |    |
| АЛРОСА-21                                   | 8,25     | 20.06.2013 | 18.06.2015 | ▲ 101,17 | 0,14            | 273 023                | 7,97                   | 2,32         | 165               | 53               |    |
| АЛРОСА-22                                   | 8,25     | 25.06.2013 | 23.06.2015 | ▲ 101,05 | 0,06            | 180 246                | 8,03                   | 2,33         | 171               | 46               |    |
| АЛРОСА-23                                   | 8,95     | -          | 18.06.2015 | ▼ 102,00 | -0,35           | 346 800                | 8,68                   | 3,75         | 178               | 73               |    |
| ЗлтСлгд-1                                   | 16,50    | -          | 28.06.2011 | -        | 101,00          | -                      | -                      | 15,51        | 0,56              | 1 093            | 20 |
| ЗлтСлгд-2                                   | 15,00    | -          | 21.12.2011 | ▲ 100,87 | 2,29            | 2                      | 14,56                  | 0,97         | 931               | 20               |    |
| ЗлтСлгд-3                                   | 16,50    | 31.05.2012 | 29.05.2014 | -        | 109,00          | -                      | -                      | 10,22        | 1,31              | 460              | 18 |
| ЗлтСлгд-4                                   | 16,50    | 27.06.2012 | 25.06.2014 | ▲ 101,52 | 1,00            | 123                    | 15,94                  | 1,38         | 1 026             | 28               |    |
| СУЭК Финанс-1                               | 9,35     | 05.07.2013 | 26.06.2020 | -        | 101,50          | -                      | -                      | 8,88         | 2,30              | 258              | 60 |

\* - рейтинг ликвидности рассчитывается на основе данных за 90 дней, и обновляется ежедневно

Источник: ММВБ; Оценка: Велес Капитал



## Прочее



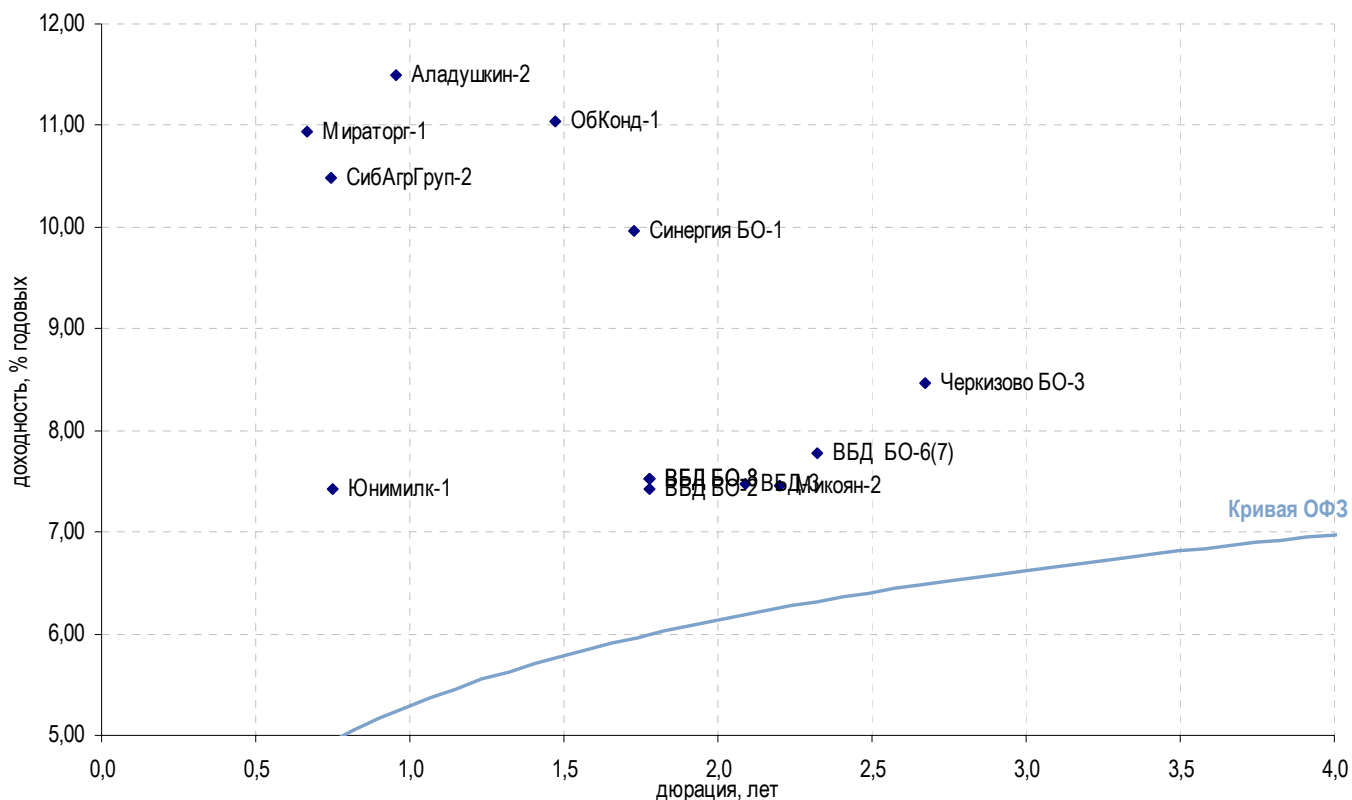
| Выпуск                          | Купон, % | Оферта     | Погашение  | Цена, %  | Изм. цены, б.п. | Объем торгов, тыс руб. | Эф. доходность, % год. | Дюрация, лет | Спрэд к крив. ОФЗ | Рейтинг ликвидн. |
|---------------------------------|----------|------------|------------|----------|-----------------|------------------------|------------------------|--------------|-------------------|------------------|
| <b>Многоотраслевые холдинги</b> |          |            |            |          |                 |                        |                        |              |                   |                  |
| Система-02                      | 14,75    | 14.08.2012 | 12.08.2014 | ▼ 112,18 | -0,05           | 76 587                 | 7,21                   | 1,54         | 139               | 65               |
| Система-1                       | 9,75     | -          | 07.03.2013 | ▼ 105,13 | -0,52           | 42 050                 | 7,39                   | 2,07         | 122               | 44               |
| Система-3                       | 12,50    | 29.11.2012 | 24.11.2016 | ▼ 109,45 | -0,26           | 58 181                 | 7,50                   | 1,75         | 153               | 68               |
| <b>Другие отрасли</b>           |          |            |            |          |                 |                        |                        |              |                   |                  |
| АИФ Финанс-2                    | 16,00    | 24.12.2010 | 21.12.2012 | ▼ 100,50 | -0,05           | 396                    | 9,44                   | 0,08         | 723               | 20               |
| ДжейЭфСи-1                      | 5,00     | -          | 20.10.2011 | - 95,00  | -               | -                      | 11,25                  | 0,89         | 611               | 12               |
| Интегра-2                       | 16,75    | -          | 29.11.2011 | - 107,14 | -               | -                      | 9,44                   | 0,90         | 427               | 20               |
| Интурист-2                      | 14,00    | 22.05.2012 | 21.05.2013 | ▲ 101,96 | 0,07            | 5 830                  | 12,91                  | 1,40         | 721               | 30               |
| Протек-1                        | 12,00    | -          | 02.11.2011 | - -      | -               | -                      | -                      | 0,90         | -                 | 3                |
| ПрофМедиа Финанс, 1             | 10,50    | 18.07.2013 | 16.07.2015 | ▲ 99,60  | 0,01            | 245 293                | 10,95                  | 2,30         | 465               | 37               |
| Ситроникс БО-1                  | 11,75    | 19.06.2012 | 18.06.2013 | ▼ 100,66 | -2,10           | 73 650                 | 11,58                  | 1,41         | 587               | 21               |
| Ситроникс БО-2                  | 10,75    | 08.10.2012 | 07.10.2013 | ▼ 100,04 | -0,21           | 39                     | 11,00                  | 1,72         | 505               | 25               |

\* - рейтинг ликвидности рассчитывается на основе данных за 90 дней, и обновляется ежедневно

Источник: ММВБ; Оценка: Велес Капитал



## С/Х и пищевая промышленность



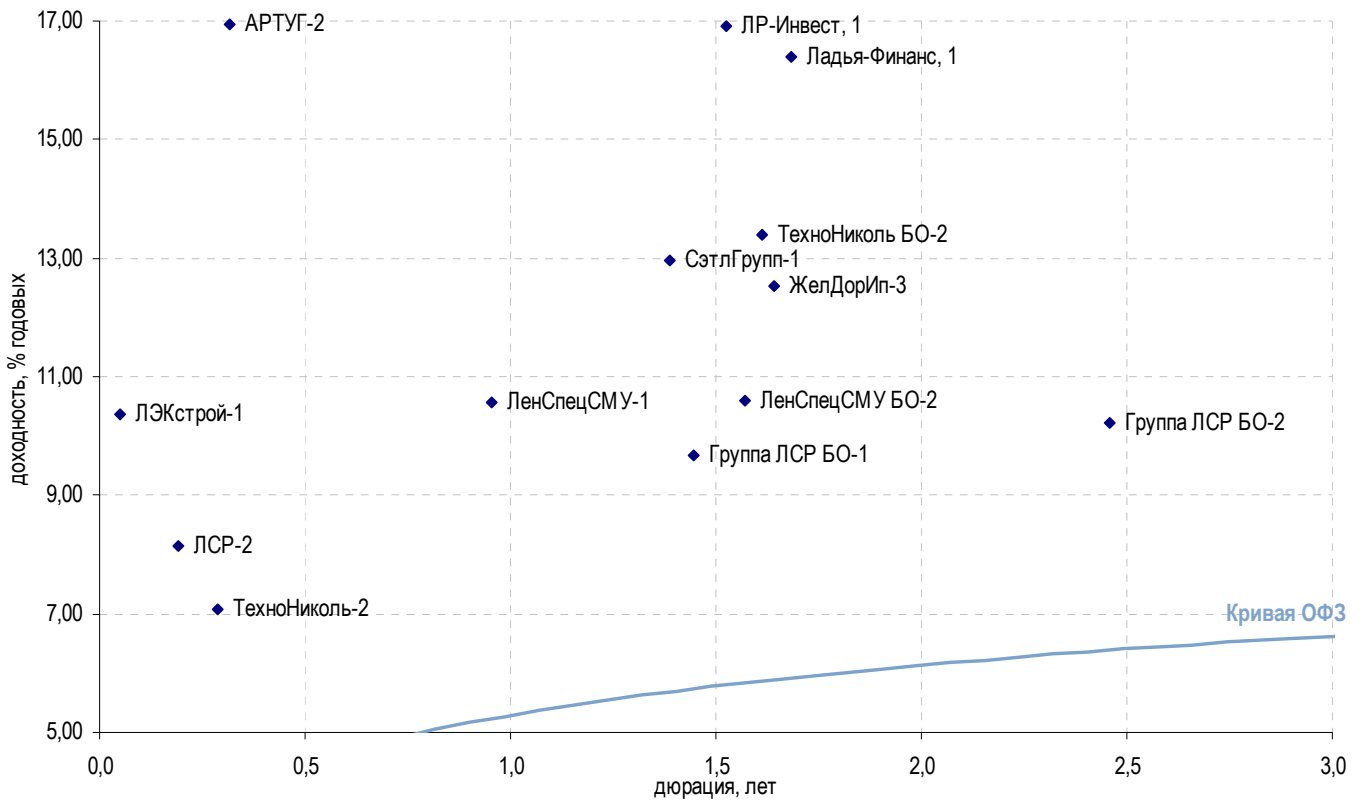
| Выпуск                        | Купон, % | Оферта     | Погашение  | Цена, %  | Изм. цены, б.п. | Объем торгов, тыс руб. | Эф. доход., % год. | Дюрация, лет | Спрэд к крив. ОФЗ | Рейтинг ликвидн. |
|-------------------------------|----------|------------|------------|----------|-----------------|------------------------|--------------------|--------------|-------------------|------------------|
| <b>Сельское хозяйство</b>     |          |            |            |          |                 |                        |                    |              |                   |                  |
| АгроСоюз-2                    | 17,00    | -          | 28.03.2012 | -        | -               | -                      | -                  | 1,18         | -                 | -                |
| ПАВА-2                        | -        | -          | 21.10.2011 | -        | -               | -                      | -                  | 0,90         | -                 | 2                |
| СибАгрГруп-2                  | 17,00    | 14.09.2011 | 12.09.2012 | - 105,30 | -               | -                      | 10,49              | 0,75         | 556               | 20               |
| ЮгФинСервис-1                 | 9,10     | 22.05.2012 | 20.05.2014 | - 100,00 | -               | 532 019                | -                  | 3,16         | -                 | 24               |
| <b>Пищевая промышленность</b> |          |            |            |          |                 |                        |                    |              |                   |                  |
| Аладушкин-2                   | 17,70    | -          | 23.11.2011 | - 106,01 | -               | -                      | 11,49              | 0,96         | 625               | 20               |
| ВБД БО-6                      | 7,90     | -          | 27.06.2013 | - 100,60 | -               | 2 022                  | 7,78               | 2,32         | 147               | 48               |
| ВБД БО-7                      | 7,90     | -          | 27.06.2013 | - 100,50 | -               | -                      | 7,83               | 2,32         | 152               | 44               |
| ВБД БО-1                      | 7,35     | 12.10.2012 | 11.10.2013 | -        | -               | -                      | -                  | 1,78         | -                 | 41               |
| ВБД БО-2                      | 7,35     | 12.10.2012 | 11.10.2013 | ▲ 100,10 | 0,17            | 25 025                 | 7,42               | 1,78         | 143               | 36               |
| ВБД БО-3                      | 7,35     | 12.10.2012 | 11.10.2013 | - 99,93  | -               | -                      | 7,52               | 1,78         | 153               | 38               |
| ВБД БО-8                      | 7,35     | 12.10.2012 | 11.10.2013 | - 99,94  | -               | -                      | 7,52               | 1,78         | 153               | 50               |
| ВБД-2                         | 9,00     | -          | 15.12.2010 | ▼ 100,28 | -0,04           | 938                    | 3,79               | 0,05         | 204               | 22               |
| ВБД-3                         | 7,45     | -          | 27.02.2013 | - 100,20 | -               | -                      | 7,48               | 2,09         | 129               | 26               |
| Микоян-2                      | -        | -          | 07.02.2013 | - 107,00 | -               | -                      | 7,46               | 2,20         | 121               | 5                |
| Мираторг-1                    | 11,00    | 04.08.2011 | 02.08.2012 | - 100,19 | -               | -                      | 10,94              | 0,67         | 615               | 21               |
| НатурПрод-3                   | 19,50    | -          | 23.05.2011 | -        | -               | -                      | -                  | 0,48         | -                 | -                |
| ОбКонд-1                      | -        | -          | 16.05.2012 | - 100,00 | -               | -                      | 11,04              | 1,47         | 528               | 3                |
| ОбКонд-2                      | 15,00    | 20.04.2011 | 17.04.2013 | -        | -               | -                      | -                  | 0,37         | -                 | 15               |
| РусМоре-1                     | 10,00    | 16.06.2011 | 14.06.2012 | -        | -               | -                      | -                  | 0,54         | -                 | 19               |
| Синергия БО-1                 | 9,75     | 04.10.2012 | 03.10.2013 | ▼ 100,00 | -0,10           | 100                    | 9,97               | 1,73         | 402               | 26               |
| Синергия-3                    | 10,00    | 21.02.2011 | 18.08.2014 | - 75,00  | -               | -                      | 246,38             | 0,24         | 24 282            | 11               |
| Черкизово БО-3                | 8,25     | -          | 08.11.2013 | - 99,90  | -               | -                      | 8,46               | 2,67         | 197               | 10               |
| Черкизово-1                   | 12,75    | -          | 31.05.2011 | -        | -               | -                      | -                  | 0,48         | -                 | 21               |
| Юнимилк-1                     | 14,00    | -          | 06.09.2011 | ▲ 104,97 | 4,68            | 5                      | 7,43               | 0,75         | 249               | 13               |

\* - рейтинг ликвидности рассчитывается на основе данных за 90 дней, и обновляется ежедневно

Источник: ММВБ; Оценка: Велес Капитал



### Строительство и недвижимость



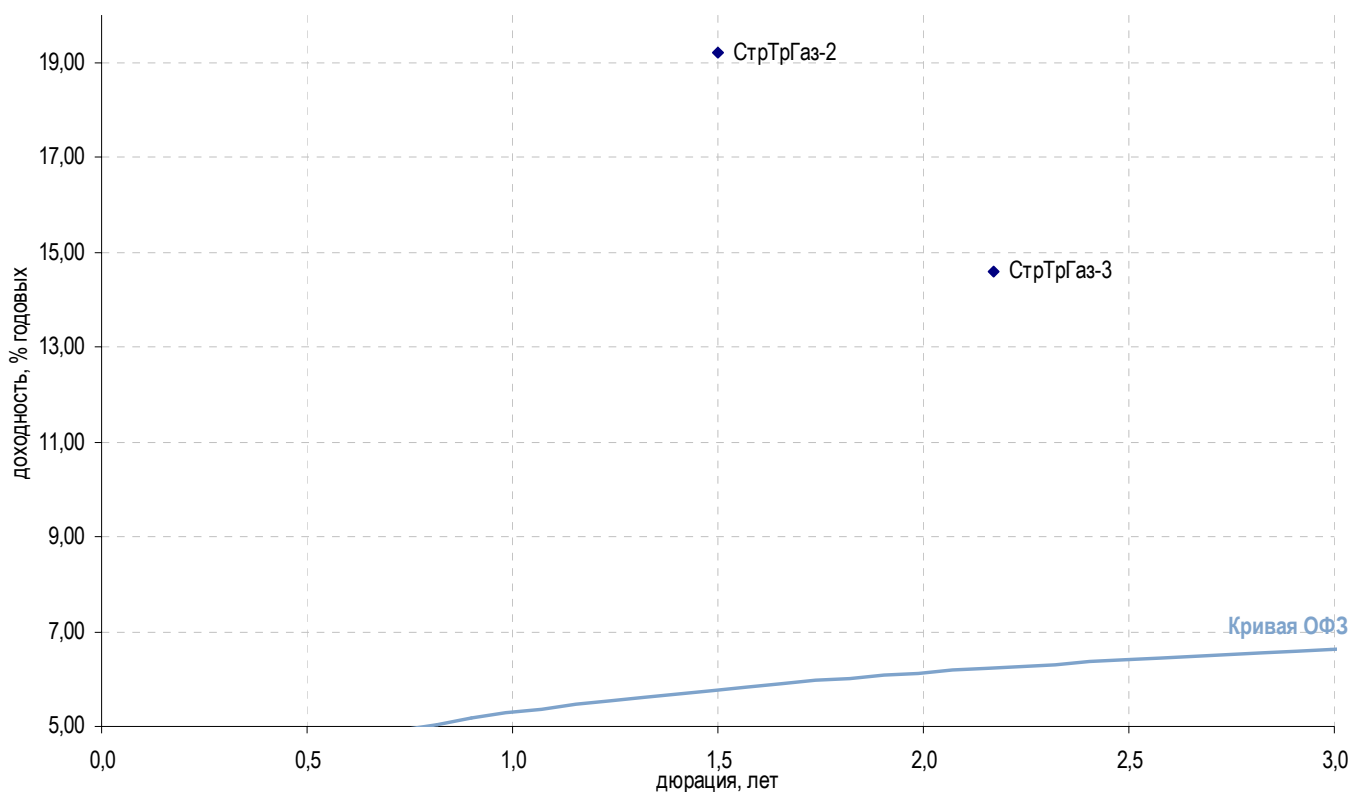
| Выпуск   | Купон, % | Оферта     | Погашение  | Цена, % | Изм. цены, б.п. | Объем торгов, тыс руб. | Эф. доходность, % год. | Дюрация, лет | Спрэд к крив. ОФЗ | Рейтинг ликвидн. |    |
|--|----------|------------|------------|---------|-----------------|------------------------|------------------------|--------------|-------------------|------------------|----|
| <b>Стройматериалы</b>                                  |          |            |            |         |                 |                        |                        |              |                   |                  |    |
| ТехноНиколь БО-1                                       | 13,50    | -          | 11.09.2013 | -       | -               | -                      | -                      | 2,28         | -                 | -                |    |
| ТехноНиколь БО-2                                       | 13,00    | 20.09.2012 | 19.09.2013 | -       | 100,00          | -                      | 13,39                  | 1,61         | 752               | 4                |    |
| ТехноНиколь БО-3                                       | 13,00    | 26.09.2012 | 25.09.2013 | -       | -               | -                      | -                      | 1,63         | -                 | 2                |    |
| ТехноНиколь-2  | 7,00     | 10.03.2011 | 07.03.2012 | -       | 100,00          | -                      | 7,07                   | 0,29         | 330               | 22               |    |
| ЮниТайл-1  | 12,00    | -          | 22.06.2011 | -       | -               | -                      | -                      | 0,54         | -                 | 2                |    |
| <b>Строительство жилой и коммерческой недвижимости</b> |          |            |            |         |                 |                        |                        |              |                   |                  |    |
| АРУГ-2   | 16,00    | 24.03.2011 | 22.03.2012 | -       | 100,00          | 1 950                  | 16,93                  | 0,32         | 1 304             | 13               |    |
| Группа ЛСР БО-1  | 10,50    | 26.06.2012 | 25.06.2013 | ▼       | 101,52          | -0,01                  | 6 243                  | 9,66         | 1,44              | 392              | 24 |
| Группа ЛСР БО-2  | 10,00    | -          | 10.09.2013 | -       | 100,07          | -                      | 10,21                  | 2,46         | 382               | 29               |    |
| ЖелДорИп-1   | 18,00    | -          | 30.11.2010 | -       | -               | -                      | -                      | 0,05         | -                 | -                |    |
| ЖелДорИп-2   | 12,00    | -          | 19.04.2012 | -       | -               | -                      | -                      | 1,32         | -                 | 17               |    |
| ЖелДорИп-3   | 13,00    | -          | 19.09.2012 | -       | 101,29          | -                      | 12,54                  | 1,64         | 665               | 13               |    |
| Ладья-Финанс, 1  | 13,75    | -          | 13.09.2012 | -       | 96,00           | -                      | 16,38                  | 1,68         | 1 046             | 16               |    |
| ЛенСпецСМУ БО-2  | 14,50    | -          | 23.05.2013 | -       | 106,70          | -                      | 10,61                  | 1,57         | 477               | 28               |    |
| ЛенСпецСМУ-1   | 16,00    | -          | 07.12.2012 | ▼       | 105,60          | -0,88                  | 2 937                  | 10,56        | 0,95              | 533              | 26 |
| ЛР-Инвест, 1   | 13,75    | -          | 17.07.2012 | -       | 95,50           | -                      | 16,92                  | 1,52         | 1 112             | 20               |    |
| ЛСР-2  | 13,50    | 03.02.2011 | 01.08.2013 | ▼       | 101,00          | -0,10                  | 36 463                 | 8,14         | 0,19              | 486              | 30 |
| ЛСР-Инв-2  | 9,25     | -          | 14.07.2011 | -       | 120,00          | -                      | 6                      | 0,61         | -                 | 8                |    |
| ЛЭКстрой-1   | 15,00    | -          | 14.12.2010 | ▲       | 100,23          | 3,11                   | 381                    | 10,36        | 0,05              | 867              | 19 |
| ЛЭКстрой-2   | 0,10     | -          | 22.07.2011 | -       | -               | -                      | -                      | 0,65         | -                 | 2                |    |
| НовИнвест-1  | 12,00    | -          | 07.07.2011 | -       | -               | -                      | -                      | 0,59         | -                 | 18               |    |
| СУ-155-3   | 15,50    | 16.02.2011 | 15.02.2012 | ▲       | 98,54           | 0,19                   | 2 925                  | 23,16        | 0,23              | 1 967            | 38 |
| СэтлГрупп-1  | 11,70    | -          | 15.05.2012 | ▲       | 98,88           | 3,50                   | 17                     | 12,95        | 1,39              | 726              | 20 |
| Х-МСтрой-2   | 10,00    | -          | 12.07.2011 | -       | -               | -                      | -                      | 0,60         | -                 | 9                |    |

\* - рейтинг ликвидности рассчитывается на основе данных за 90 дней, и обновляется ежедневно

Источник: ММВБ; Оценка: Велес Капитал



## Строительство и недвижимость



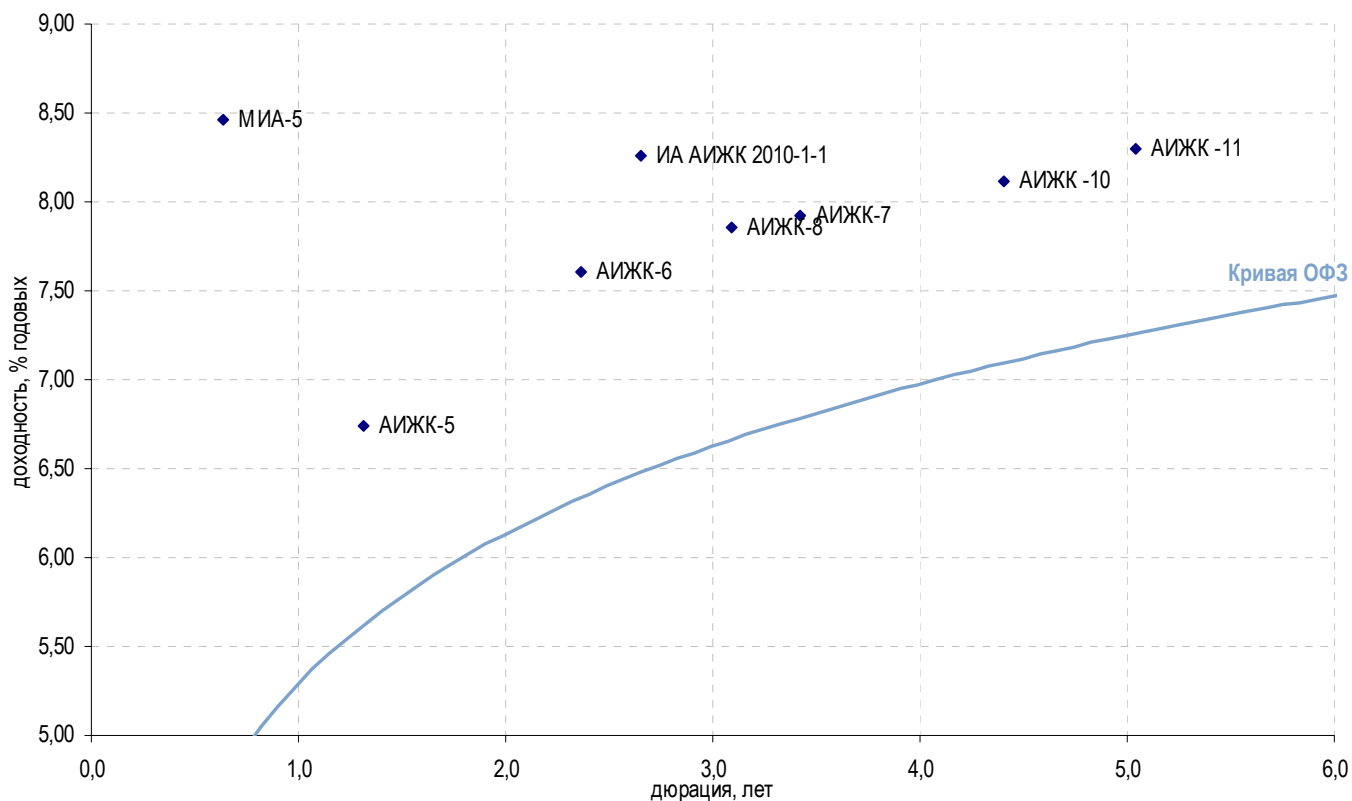
| Выпуск                                     | Купон, % | Оферта     | Погашение  | Цена, % | Изм. цены, б.п. | Объем торгов, тыс руб. | Эф. доход, % год. | Дюрация, лет | Спрэд к крив. ОФЗ | Рейтинг ликвидн. |
|--|----------|------------|------------|---------|-----------------|------------------------|-------------------|--------------|-------------------|------------------|
| <b>Прочее строительство и недвижимость</b> |          |            |            |         |                 |                        |                   |              |                   |                  |
| АтомСтрЭк-1                                | 7,75     | -          | 24.05.2011 | -       | -               | -                      | -                 | 0,37         | -                 | -                |
| Главная дорога, 3                          | 5,00     | -          | 30.10.2028 | -       | -               | -                      | -                 | -            | -                 | -                |
| КамскДол-5                                 | 18,00    | -          | 10.01.2011 | -       | -               | -                      | -                 | -            | -                 | -                |
| Космос-1                                   | 10,20    | -          | 16.06.2011 | -       | -               | -                      | -                 | 0,52         | -                 | 1                |
| Макромир-2                                 | 7,75     | 04.01.2011 | 03.07.2012 | -       | -               | -                      | -                 | 0,43         | -                 | -                |
| МетроСтрой                                 | 7,00     | 25.03.2011 | 23.09.2011 | -       | -               | -                      | -                 | 0,30         | -                 | -                |
| МИндустр                                   | 12,25    | -          | 16.08.2011 | -       | -               | -                      | -                 | 0,66         | -                 | -                |
| М-Индустр-2                                | 14,25    | 12.01.2011 | 10.07.2013 | -       | -               | -                      | -                 | 0,04         | -                 | -                |
| Система-Галс, 1                            | 8,50     | -          | 08.04.2014 | -       | -               | -                      | -                 | 2,89         | -                 | 2                |
| Система-Галс, 2                            | 8,50     | -          | 15.04.2014 | -       | -               | -                      | -                 | 2,91         | -                 | 1                |
| СтрТрГаз-2                                 | 8,49     | -          | 13.07.2012 | ▲ 86,54 | 0,40            | 107 540                | 19,22             | 1,50         | 1 344             | 40               |
| СтрТрГаз-3                                 | 8,50     | -          | 11.04.2013 | - 88,97 | -               | 4                      | 14,60             | 2,17         | 837               | 22               |
| Хортекс-1                                  | 13,00    | 15.02.2012 | 14.08.2013 | - 75,01 | -               | -                      | 44,80             | 1,12         | 3 937             | 15               |
| ЭнергоСт-1                                 | 12,00    | -          | 20.05.2011 | -       | -               | -                      | -                 | 0,35         | -                 | -                |

\* - рейтинг ликвидности рассчитывается на основе данных за 90 дней, и обновляется ежедневно

Источник: ММВБ; Оценка: Велес Капитал



## Ипотечные компании



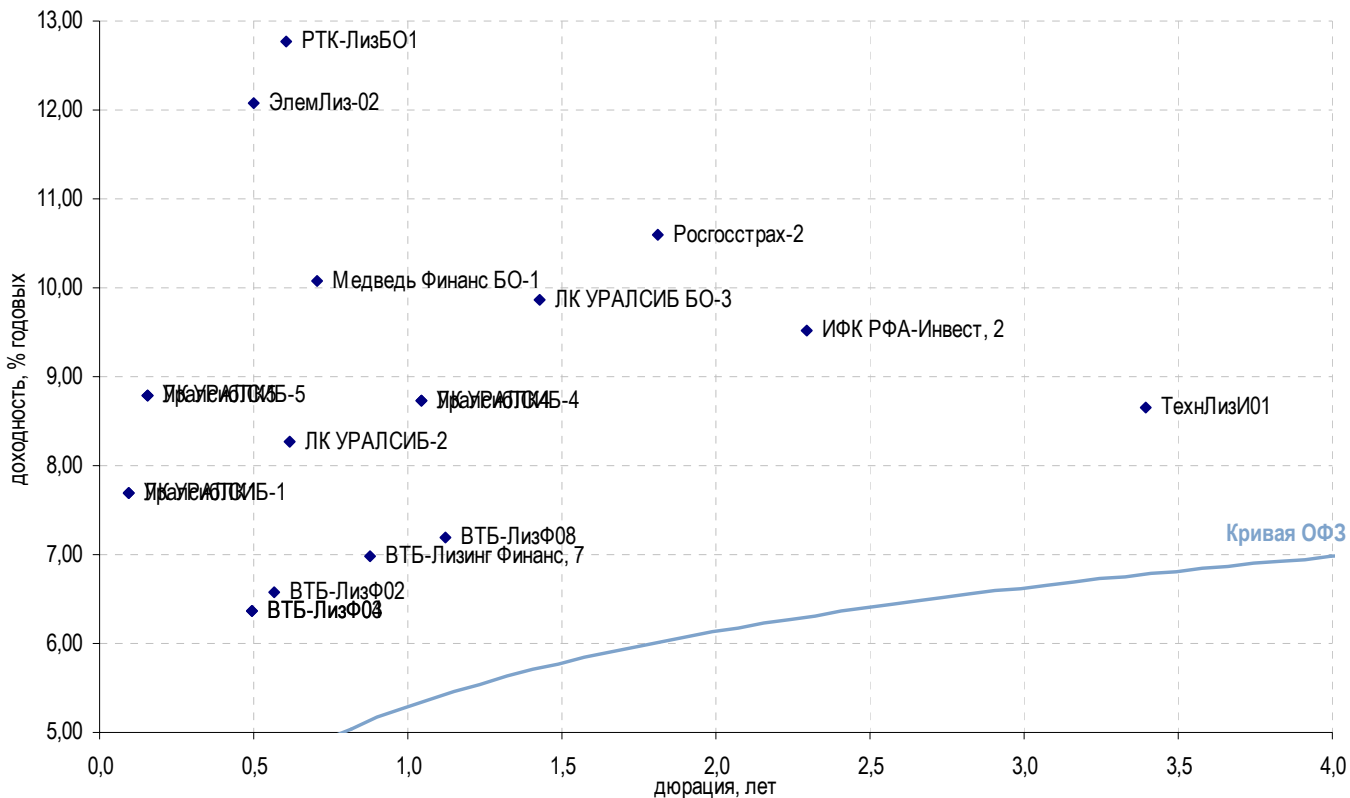
| Выпуск                    | Купон, % | Оферта     | Погашение  | Цена, %  | Изм. цены, б.п. | Объем торгов, тыс руб. | Эф. доходность, % год. | Дюрация, лет | Спрэд к крив. ОФЗ | Рейтинг ликвидн. |
|---------------------------|----------|------------|------------|----------|-----------------|------------------------|------------------------|--------------|-------------------|------------------|
| <b>Ипотечные компании</b> |          |            |            |          |                 |                        |                        |              |                   |                  |
| АИЖК -10                  | 8,20     | -          | 15.09.2020 | ▼ 100,70 | -0,30           | 294 495                | 8,12                   | 4,41         | 102               | 41               |
| АИЖК -11                  | 8,05     | -          | 15.11.2018 | - 100,75 | -               | -                      | 8,30                   | 5,04         | 104               | 43               |
| АИЖК КО-2                 | 9,00     | -          | 23.08.2011 | ▲ 96,35  | 0,56            | 244                    | 14,81                  | 0,72         | 992               | 28               |
| АИЖК-12                   | 10,25    | -          | 15.12.2013 | - -      | -               | -                      | -                      | 0,05         | -                 | 31               |
| АИЖК-13                   | 10,25    | -          | 15.04.2018 | - -      | -               | -                      | -                      | 0,39         | -                 | 24               |
| АИЖК-14                   | -        | -          | 15.05.2023 | - -      | -               | -                      | -                      | 0,47         | -                 | 24               |
| АИЖК-15                   | 10,25    | -          | 15.09.2028 | - -      | -               | -                      | -                      | 0,30         | -                 | 24               |
| АИЖК-4                    | 8,70     | -          | 01.02.2012 | - -      | -               | -                      | -                      | 1,13         | -                 | 21               |
| АИЖК-5                    | 7,35     | -          | 15.10.2012 | - 101,00 | -               | 5 050                  | 6,74                   | 1,31         | 112               | 25               |
| АИЖК-6                    | 7,40     | -          | 15.07.2014 | - 100,00 | -               | -                      | 7,61                   | 2,36         | 127               | 25               |
| АИЖК-7                    | 7,68     | -          | 15.07.2016 | ▼ 99,96  | -0,02           | 5 873                  | 7,92                   | 3,42         | 113               | 36               |
| АИЖК-8                    | 7,63     | -          | 15.06.2018 | - 99,98  | -               | -                      | 7,86                   | 3,09         | 120               | 28               |
| АИЖК-9                    | 7,49     | -          | 15.02.2017 | - -      | -               | -                      | -                      | 3,44         | -                 | 27               |
| ЖилСоцИпФ-2               | 9,00     | -          | 26.07.2011 | - -      | -               | -                      | -                      | 0,64         | -                 | -                |
| ИА АИЖК 2010-1-1          | 9,00     | 30.09.2013 | 20.11.2042 | ▲ 102,60 | 0,02            | 50 480                 | 8,26                   | 2,65         | 178               | 39               |
| ИАЖС РХ-1                 | 11,00    | -          | 08.12.2010 | - -      | -               | -                      | -                      | -            | -                 | -                |
| ИАРТ-1                    | 12,00    | 01.02.2011 | 04.08.2013 | - -      | -               | -                      | -                      | 0,03         | -                 | -                |
| МИА-1                     | 10,00    | -          | 20.09.2012 | - -      | -               | -                      | -                      | -            | -                 | 20               |
| МИА-3                     | 7,25     | -          | 23.02.2012 | - -      | -               | -                      | -                      | 1,20         | -                 | 2                |
| МИА-4                     | 7,35     | 04.10.2012 | 01.10.2015 | - -      | -               | -                      | -                      | 1,74         | -                 | 7                |
| МИА-5                     | 7,40     | 21.07.2011 | 17.07.2014 | - 99,48  | -               | -                      | 8,46                   | 0,64         | 372               | 7                |
| МОИА-1                    | 9,00     | -          | 21.12.2010 | - -      | -               | -                      | -                      | -            | -                 | -                |
| МОИА-2                    | 7,99     | -          | 07.09.2011 | - -      | -               | -                      | -                      | -            | -                 | -                |
| МОИА-3                    | 7,75     | -          | 14.06.2014 | - -      | -               | -                      | -                      | -            | -                 | -                |
| ОИЖК-1                    | 9,24     | -          | 21.02.2012 | - 93,60  | -               | -                      | 16,96                  | 0,96         | 1 172             | 20               |
| РИАТО, 1                  | 13,75    | -          | 03.06.2013 | - -      | -               | -                      | -                      | 1,88         | -                 | 12               |

\* - рейтинг ликвидности рассчитывается на основе данных за 90 дней, и обновляется ежедневно

Источник: ММВБ; Оценка: Велес Капитал



Финансовые компании



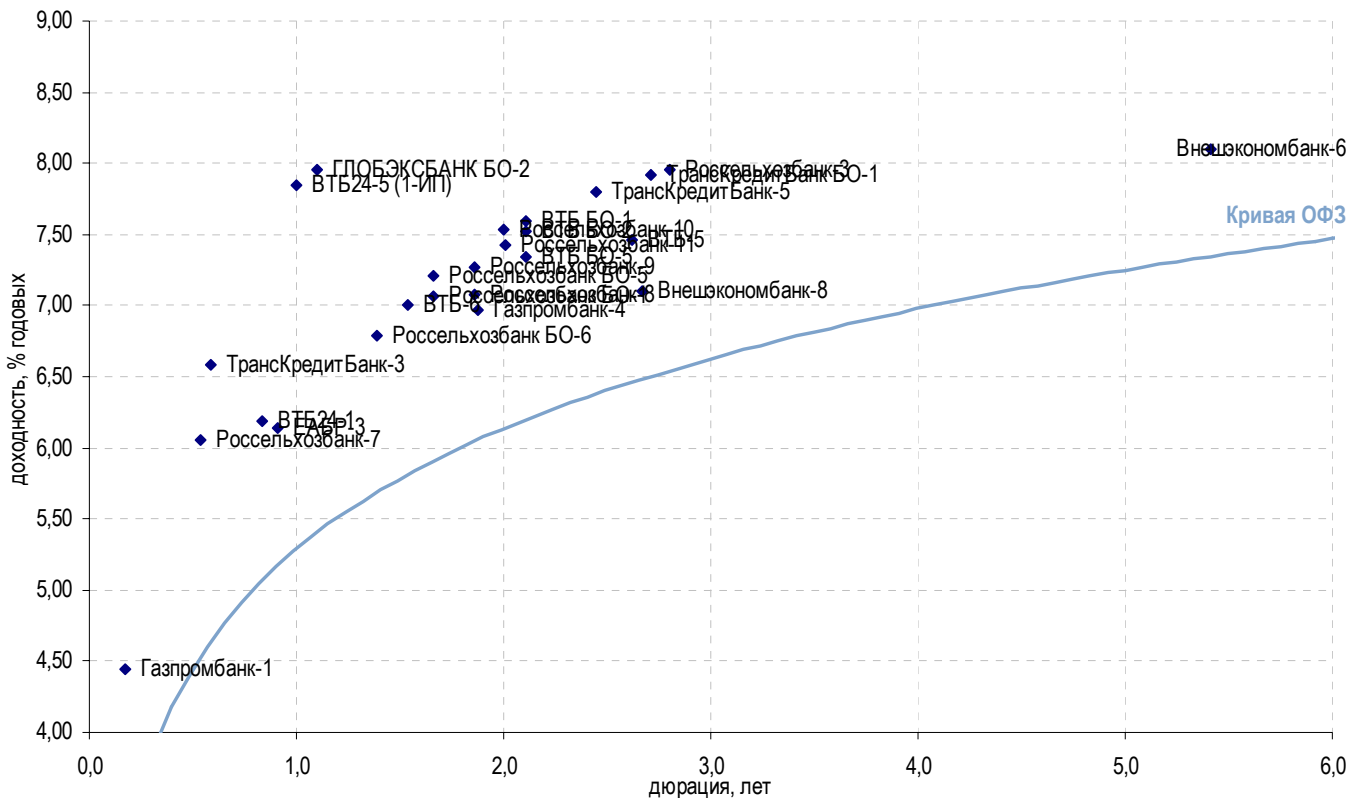
| Выпуск                        | Купон, % | Оферта     | Погашение  | Цена, % | Изм. цены, б.п. | Объем торгов, тыс руб. | Эф. доход, % год. | Дюрация, лет | Спрэд к крив. ОФЗ | Рейтинг ликвидн. |
|-------------------------------|----------|------------|------------|---------|-----------------|------------------------|-------------------|--------------|-------------------|------------------|
| <b>Инвестиции и факторинг</b> |          |            |            |         |                 |                        |                   |              |                   |                  |
| ИК Стратегия, 2               | -        | -          | 04.02.2013 | 104,96  | -               | 147                    | -                 | 0,20         | -                 | 20               |
| ИФК РФА-Инвест, 2             | 8,40     | -          | 17.10.2013 | 97,84   | -               | 57 644                 | 9,51              | 2,29         | 321               | 35               |
| НФК-3                         | 11,50    | -          | 03.05.2011 | -       | -               | -                      | -                 | 0,44         | -                 | 17               |
| <b>Лизинговые компании</b>    |          |            |            |         |                 |                        |                   |              |                   |                  |
| ВТБ-Лизинг Финанс, 7          | 9,70     | 08.12.2010 | 30.11.2016 | 100,13  | -0,05           | 36 041                 | 6,99              | 0,88         | 186               | 23               |
| ВТБ-ЛизФ01                    | 7,10     | 10.05.2012 | 06.11.2014 | -       | -               | -                      | -                 | 1,22         | -                 | 23               |
| ВТБ-ЛизФ02                    | 7,00     | 12.07.2011 | 07.07.2015 | 100,33  | -               | -                      | 6,58              | 0,57         | 198               | 25               |
| ВТБ-ЛизФ03                    | 7,50     | 14.06.2011 | 07.06.2016 | 100,65  | -               | -                      | 6,37              | 0,50         | 193               | 25               |
| ВТБ-ЛизФ04                    | 7,50     | 14.06.2011 | 07.06.2016 | 100,65  | -               | -                      | 6,37              | 0,50         | 193               | 23               |
| ВТБ-ЛизФ08                    | 7,05     | 07.02.2012 | 01.08.2017 | 100,05  | 0,07            | 500                    | 7,19              | 1,12         | 176               | 33               |
| ВТБ-ЛизФ09                    | 6,65     | 10.08.2011 | 02.08.2017 | -       | -               | -                      | -                 | 0,70         | -                 | 18               |
| Европлан-1                    | 10,00    | -          | 11.08.2011 | -       | -               | -                      | -                 | 0,61         | -                 | 11               |
| ЛК УРАЛСИБ БО-3               | 9,50     | -          | 29.10.2013 | 99,97   | -0,03           | 965                    | 9,86              | 1,43         | 414               | 39               |
| ЛК УРАЛСИБ-1                  | 6,00     | -          | 29.12.2010 | 99,85   | 0,10            | 8 487                  | 7,69              | 0,09         | 529               | 22               |
| ЛК УРАЛСИБ-2                  | 14,50    | -          | 21.07.2011 | 103,96  | 0,70            | 2 630                  | 8,26              | 0,62         | 355               | 39               |
| ЛК УРАЛСИБ-4                  | 16,50    | -          | 19.01.2012 | 108,50  | -               | 2                      | 8,74              | 1,05         | 339               | 20               |
| ЛК УРАЛСИБ-5                  | 14,25    | 20.01.2011 | 19.01.2012 | 100,81  | -0,19           | 117                    | 8,79              | 0,15         | 578               | 22               |
| Медведь Финанс БО-1           | 14,00    | 19.08.2011 | 16.08.2013 | 103,00  | -               | -                      | 10,07             | 0,71         | 520               | 26               |
| ПЭБЛзнг-3                     | 14,00    | 16.09.2011 | 12.09.2014 | -       | -               | -                      | -                 | 0,78         | -                 | 21               |
| ПЭБЛлизнз3                    | 14,00    | 16.09.2011 | 12.09.2014 | -       | -               | -                      | -                 | 0,78         | -                 | 21               |
| РТК-ЛизБО1                    | 12,00    | 09.08.2011 | 06.08.2013 | 99,73   | -0,09           | 149 630                | 12,77             | 0,61         | 809               | 25               |
| ТехнЛизИ01                    | 8,50     | -          | 24.10.2014 | 100,04  | -               | -                      | 8,66              | 3,39         | 188               | 20               |
| УралсибЛК1                    | 6,00     | -          | 29.12.2010 | 99,85   | 0,10            | 8 487                  | 7,69              | 0,09         | 529               | 22               |
| УралсибЛК3                    | 16,50    | -          | 23.02.2012 | -       | -               | -                      | -                 | 1,14         | -                 | 15               |
| УралсибЛК4                    | 16,50    | -          | 19.01.2012 | 108,50  | -               | 2                      | 8,74              | 1,05         | 339               | 20               |
| УралсибЛК5                    | 14,25    | 20.01.2011 | 19.01.2012 | 100,81  | -0,19           | 117                    | 8,79              | 0,15         | 578               | 22               |
| ЭлемЛиз-02                    | 21,00    | 09.06.2011 | 04.09.2014 | 104,84  | -0,16           | 758                    | 12,07             | 0,50         | 762               | 24               |
| <b>Страховые компании</b>     |          |            |            |         |                 |                        |                   |              |                   |                  |
| Росгосстрах-2                 | 10,50    | 08.11.2012 | 02.11.2017 | 100,30  | -               | -                      | 10,59             | 1,81         | 458               | 14               |

\* - рейтинг ликвидности рассчитывается на основе данных за 90 дней, и обновляется ежедневно

Источник: ММВБ; Оценка: Велес Капитал



Банки



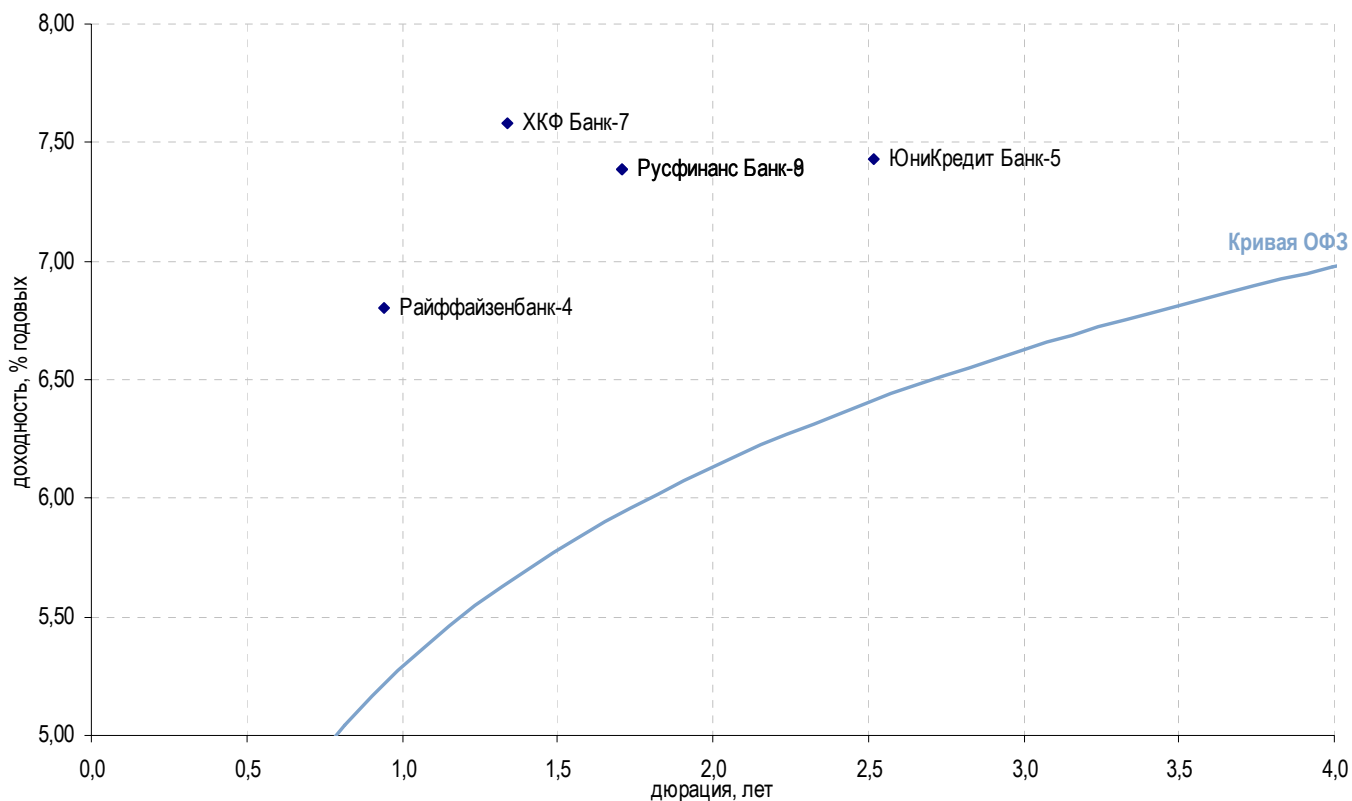
| Выпуск               | Купон, % | Оферта     | Погашение  | Цена, %  | Изм. цены, б.п. | Объем торгов, тыс руб. | Эф. доходность, % год. | Дюрация, лет | Спрэд к крив. ОФЗ | Рейтинг ликвидн. |
|----------------------|----------|------------|------------|----------|-----------------|------------------------|------------------------|--------------|-------------------|------------------|
| <b>Госбанки</b>      |          |            |            |          |                 |                        |                        |              |                   |                  |
| Внешэкономбанк-6     | 7,90     | 17.10.2017 | 13.10.2020 | ▲ 99,79  | 0,12            | 306 828                | 8,10                   | 5,41         | 75                | 39               |
| Внешэкономбанк-8     | 6,90     | 22.10.2013 | 13.10.2020 | ▼ 99,80  | -0,05           | 137 724                | 7,10                   | 2,67         | 61                | 79               |
| ВТБ БО-1             | 7,60     | -          | 15.03.2013 | ▲ 100,45 | 0,31            | 52 627                 | 7,59                   | 2,11         | 139               | 27               |
| ВТБ БО-2             | 7,60     | -          | 15.03.2013 | ▼ 100,60 | -0,06           | 22 142                 | 7,52                   | 2,11         | 132               | 26               |
| ВТБ БО-5             | 7,60     | -          | 15.03.2013 | ▲ 100,95 | 0,81            | 147 208                | 7,34                   | 2,11         | 114               | 43               |
| ВТБ24-1              | 11,50    | -          | 05.10.2011 | - 104,49 | -               | -                      | 6,19                   | 0,83         | 112               | 31               |
| ВТБ24-4              | 6,90     | 23.08.2012 | 20.02.2014 | - -      | -               | -                      | -                      | 1,65         | -                 | 30               |
| ВТБ24-5 (1-ИП)       | 9,70     | 14.12.2011 | 10.12.2014 | - 102,07 | -               | -                      | 7,85                   | 1,00         | 256               | 29               |
| ВТБ-5                | 7,40     | -          | 17.10.2013 | ▲ 100,36 | 0,35            | 6 239                  | 7,46                   | 2,62         | 100               | 44               |
| ВТБ-6                | 7,20     | 11.07.2012 | 06.07.2016 | ▲ 100,56 | 0,06            | 20 437                 | 7,01                   | 1,54         | 120               | 43               |
| Газпромбанк-1        | 7,10     | -          | 27.01.2011 | ▲ 100,45 | 0,03            | 4 781                  | 4,45                   | 0,17         | 130               | 25               |
| Газпромбанк-4        | 6,85     | -          | 15.11.2012 | - 100,00 | -               | -                      | 6,97                   | 1,88         | 91                | 21               |
| Газпромбанк-5        | 6,85     | -          | 22.11.2012 | - -      | -               | -                      | -                      | 1,90         | -                 | 20               |
| ГЛОБЭКСБАНК БО-2     | 8,10     | 22.01.2012 | 22.07.2013 | ▼ 100,30 | -0,22           | 5 015                  | 7,96                   | 1,10         | 255               | 26               |
| ЕАБР-3               | 10,50    | 01.11.2011 | 25.10.2016 | ▲ 103,98 | 19,31           | 3                      | 6,14                   | 0,91         | 97                | 23               |
| Россельхозбанк БО-1  | 7,20     | 29.08.2012 | 28.08.2013 | - 100,40 | -               | -                      | 7,07                   | 1,66         | 116               | 33               |
| Россельхозбанк БО-5  | 7,20     | 29.08.2012 | 28.08.2013 | - 100,17 | -               | -                      | 7,21                   | 1,66         | 130               | 51               |
| Россельхозбанк БО-6  | 6,60     | 01.05.2012 | 29.10.2013 | ▼ 99,89  | -0,01           | 99 855                 | 6,79                   | 1,39         | 110               | 18               |
| Россельхозбанк-10    | 9,00     | 06.02.2013 | 29.01.2020 | - 103,20 | -               | -                      | 7,53                   | 2,00         | 139               | 30               |
| Россельхозбанк-11    | 9,00     | 07.02.2013 | 30.01.2020 | ▼ 103,40 | -0,25           | 40 357                 | 7,43                   | 2,01         | 129               | 33               |
| Россельхозбанк-3     | 9,25     | 13.02.2014 | 09.02.2017 | - 104,05 | -               | -                      | 7,95                   | 2,80         | 141               | 50               |
| Россельхозбанк-7     | 6,90     | 14.06.2011 | 05.06.2018 | ▼ 100,50 | -0,20           | 50 250                 | 6,05                   | 0,53         | 152               | 25               |
| Россельхозбанк-8     | 10,10    | 22.11.2012 | 14.11.2019 | - 105,80 | -               | -                      | 7,08                   | 1,86         | 103               | 29               |
| Россельхозбанк-9     | 10,10    | 22.11.2012 | 14.11.2019 | - 105,40 | -               | 136 632                | 7,27                   | 1,86         | 122               | 29               |
| ТрансКредитБанк БО-1 | 7,80     | -          | 17.11.2013 | ▼ 100,07 | -0,16           | 50 016                 | 7,92                   | 2,71         | 142               | 68               |
| ТрансКредитБанк-3    | 10,30    | -          | 07.07.2011 | ▼ 102,25 | -0,20           | 1 023                  | 6,58                   | 0,59         | 193               | 34               |
| ТрансКредитБанк-5    | 7,90     | -          | 12.08.2013 | ▼ 100,57 | -0,01           | 30 173                 | 7,80                   | 2,44         | 142               | 45               |

\* - рейтинг ликвидности рассчитывается на основе данных за 90 дней, и обновляется ежедневно

Источник: ММВБ; Оценка: Велес Капитал



## Банки



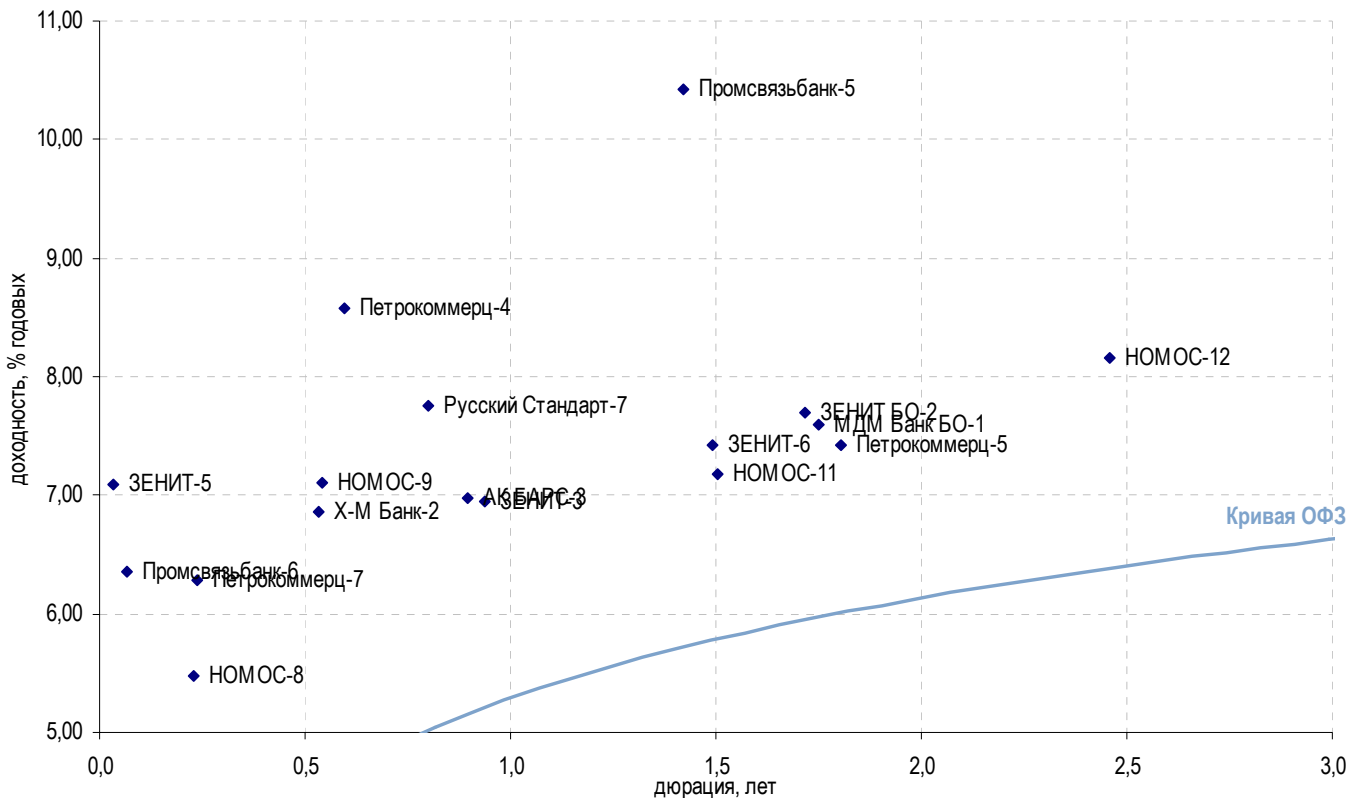
| Выпуск  | Купон, % | Оферта     | Погашение  | Цена, % | Изм. цены, б.п. | Объем торгов, тыс руб. | Эф. доходность, % год. | Дюрация, лет | Спрэд к крив. ОФЗ | Рейтинг ликвидн. |
|---|----------|------------|------------|---------|-----------------|------------------------|------------------------|--------------|-------------------|------------------|
| <b>Банки с участием иностранного капитала</b> |          |            |            |         |                 |                        |                        |              |                   |                  |
| Банк Интеза, 2                                | 11,00    | -          | 30.11.2011 | -       | -               | -                      | -                      | 0,94         | -                 | 10               |
| Райффайзенбанк-4                              | 13,50    | 06.12.2011 | 03.12.2013 | 106,67  | -0,01           | 123 581                | 6,80                   | 0,94         | 158               | 44               |
| Русфинанс Банк-10                             | 7,90     | 12.11.2013 | 10.11.2015 | -       | -               | -                      | -                      | 2,69         | -                 | -                |
| Русфинанс Банк-11                             | 7,90     | 13.11.2013 | 11.11.2015 | -       | -               | -                      | -                      | 2,70         | -                 | -                |
| Русфинанс Банк-8                              | 7,70     | 17.09.2012 | 14.09.2015 | 100,73  | -               | -                      | 7,39                   | 1,71         | 145               | 30               |
| Русфинанс Банк-9                              | 7,70     | 18.09.2012 | 15.09.2015 | 100,73  | -               | -                      | 7,39                   | 1,71         | 145               | 29               |
| ХКФ Банк-6                                    | 12,20    | 14.12.2010 | 10.06.2014 | 100,65  | -               | -                      | 2,67                   | 0,05         | 98                | 23               |
| ХКФ Банк-7                                    | 9,00     | 26.04.2012 | 23.04.2015 | 102,20  | -               | -                      | 7,58                   | 1,34         | 193               | 23               |
| ЮниКредит Банк-4                              | 7,00     | 13.11.2012 | 10.11.2015 | -       | -               | -                      | -                      | 1,87         | -                 | -                |
| ЮниКредит Банк-5                              | 7,50     | 03.09.2013 | 01.09.2015 | 100,49  | -               | -                      | 7,43                   | 2,52         | 102               | 32               |

\* - рейтинг ликвидности рассчитывается на основе данных за 90 дней, и обновляется ежедневно

Источник: ММВБ; Оценка: Велес Капитал



Банки



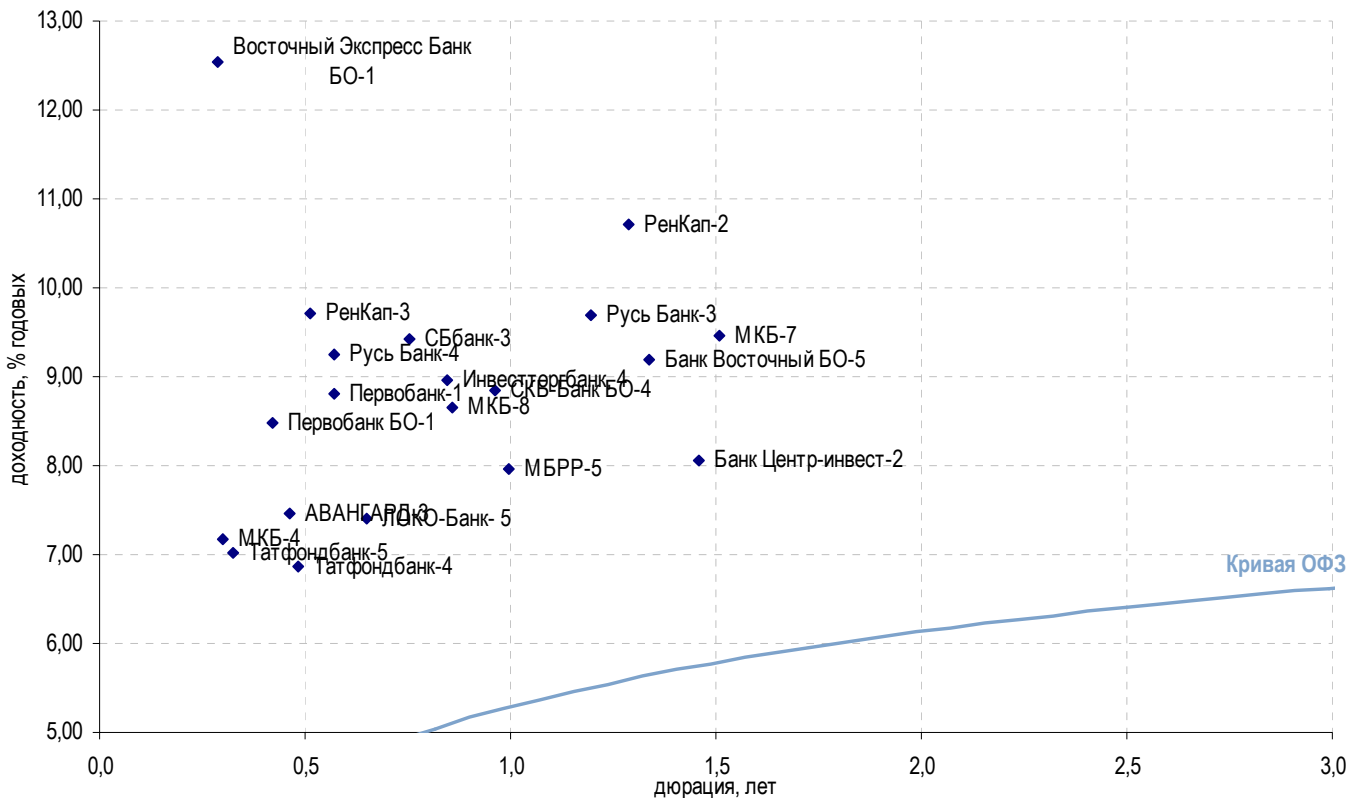
| Выпуск                   | Купон, % | Оферта     | Погашение  | Цена, %  | Изм. цены, б.п. | Объем торгов, тыс руб. | Эф. доходность, % год. | Дюрация, лет | Спрэд к крив. ОФЗ | Рейтинг ликвидн. |
|--------------------------|----------|------------|------------|----------|-----------------|------------------------|------------------------|--------------|-------------------|------------------|
| <b>Топ 30 по активам</b> |          |            |            |          |                 |                        |                        |              |                   |                  |
| АК БАРС-3                | 7,90     | -          | 25.10.2011 | ▲ 100,90 | 0,05            | 13                     | 6,98                   | 0,90         | 182               | 22               |
| ЗЕНИТ БО-2               | 7,75     | 22.09.2012 | 22.09.2013 | - 100,30 | -               | 42 734                 | 7,70                   | 1,72         | 175               | 49               |
| ЗЕНИТ-3                  | 8,10     | -          | 09.11.2011 | ▼ 101,15 | -0,15           | 113                    | 6,95                   | 0,94         | 174               | 31               |
| ЗЕНИТ-5                  | 10,85    | 07.12.2010 | 04.06.2013 | ▼ 100,12 | -0,03           | 92 204                 | 7,09                   | 0,03         | 596               | 38               |
| ЗЕНИТ-6                  | 8,00     | 03.07.2012 | 01.07.2014 | - 101,05 | -               | -                      | 7,42                   | 1,49         | 164               | 28               |
| МДМ Банк БО-1            | 12,75    | -          | 29.11.2012 | - 109,80 | -               | -                      | 7,60                   | 1,75         | 163               | 29               |
| НОМОС-11                 | 7,40     | 04.07.2012 | 02.07.2014 | ▲ 100,51 | 0,21            | 107 238                | 7,18                   | 1,50         | 139               | 36               |
| НОМОС-12                 | 8,50     | 25.08.2013 | 28.08.2017 | - 101,19 | -               | -                      | 8,16                   | 2,46         | 177               | 41               |
| НОМОС-8                  | 9,50     | -          | 16.02.2011 | - 100,90 | -               | 1                      | 5,47                   | 0,23         | 198               | 22               |
| НОМОС-9                  | 7,00     | 17.06.2011 | 14.06.2013 | - 100,00 | -               | -                      | 7,11                   | 0,54         | 256               | 35               |
| Петрокоммерц-4           | 5,00     | -          | 06.07.2011 | - 98,01  | -               | 41                     | 8,57                   | 0,60         | 391               | 22               |
| Петрокоммерц-5           | 12,75    | 19.12.2012 | 21.12.2014 | ▲ 110,30 | 12,73           | 5 511                  | 7,42                   | 1,80         | 141               | 25               |
| Петрокоммерц-6           | 7,75     | -          | 22.08.2012 | - -      | -               | -                      | -                      | 1,63         | -                 | 22               |
| Петрокоммерц-7           | 14,90    | 20.02.2011 | 22.08.2012 | ▲ 102,00 | 0,05            | 5 610                  | 6,29                   | 0,24         | 275               | 26               |
| Промсвязьбанк-5          | 7,75     | -          | 17.05.2012 | - 96,76  | -               | -                      | 10,42                  | 1,42         | 470               | 26               |
| Промсвязьбанк-6          | 10,25    | 20.12.2010 | 17.06.2013 | ▼ 100,26 | -0,05           | 802                    | 6,35                   | 0,07         | 432               | 39               |
| Русский Стандарт-6       | 10,75    | -          | 09.02.2011 | - -      | -               | -                      | -                      | 0,21         | -                 | 24               |
| Русский Стандарт-7       | 7,50     | -          | 20.09.2011 | - 99,90  | -               | -                      | 7,75                   | 0,80         | 273               | 23               |
| Русский Стандарт-8       | 7,75     | -          | 13.04.2012 | - -      | -               | -                      | -                      | 1,33         | -                 | 23               |
| Х-М Банк-1               | 7,00     | -          | 31.10.2011 | - -      | -               | -                      | -                      | 0,92         | -                 | 22               |
| Х-М Банк-2               | 7,85     | 15.06.2011 | 12.06.2013 | - 100,60 | -               | -                      | 6,86                   | 0,53         | 233               | 28               |

\* - рейтинг ликвидности рассчитывается на основе данных за 90 дней, и обновляется ежедневно

Источник: ММВБ; Оценка: Велес Капитал



Банки



| Выпуск                       | Купон, % | Оферта     | Погашение  | Цена, %  | Изм. цены, б.п. | Объем торгов, тыс руб. | Эф. доход, % год. | Дюрация, лет | Спрэд к крив. ОФЗ | Рейтинг ликвидн. |
|------------------------------|----------|------------|------------|----------|-----------------|------------------------|-------------------|--------------|-------------------|------------------|
| <b>Топ 100 по активам</b>    |          |            |            |          |                 |                        |                   |              |                   |                  |
| АВАНГАРД-3                   | 9,25     | 13.05.2011 | 10.05.2013 | - 100,85 | -               | 126                    | 7,47              | 0,46         | 312               | 23               |
| Банк Восточный БО-5          | 9,00     | 19.04.2012 | 17.10.2013 | ▲ 100,00 | 0,03            | 12 883                 | 9,19              | 1,34         | 355               | 30               |
| Банк Центр-инвест-2          | 9,25     | 26.06.2012 | 24.06.2014 | ▲ 101,95 | 0,05            | 96 197                 | 8,06              | 1,46         | 231               | 22               |
| БИНБАНК-2                    | 10,50    | 28.04.2011 | 29.04.2013 | - -      | -               | -                      | -                 | 0,42         | -                 | 21               |
| Восточный Экспресс Банк БО-1 | 12,50    | 10.03.2011 | 07.03.2013 | ▼ 100,05 | -1,15           | 2 661                  | 12,53             | 0,29         | 876               | 20               |
| ЗАПСИБКОМБАНК-1              | 11,00    | -          | 15.09.2011 | - -      | -               | -                      | -                 | 0,78         | -                 | 21               |
| Инвестторгбанк, 4            | 9,50     | 08.10.2011 | 08.10.2012 | ▲ 100,58 | 0,98            | 115 265                | 8,96              | 0,85         | 387               | 20               |
| Инвестторгбанк, БО-01        | 9,60     | 25.05.2012 | 25.11.2013 | - -      | -               | -                      | -                 | 1,43         | -                 | -                |
| ЛОКО-Банк- 5                 | 9,25     | 28.07.2011 | 23.07.2015 | - 101,25 | -               | 24 299                 | 7,41              | 0,65         | 265               | 26               |
| МБРР-3                       | 7,25     | 25.10.2011 | 23.04.2013 | - -      | -               | -                      | -                 | 0,89         | -                 | 22               |
| МБРР-5                       | 8,25     | 15.12.2011 | 12.06.2014 | - 100,42 | -               | -                      | 7,97              | 1,00         | 268               | 33               |
| МБ-4                         | 15,00    | -          | 15.03.2011 | - 102,30 | -               | 3                      | 7,17              | 0,30         | 334               | 21               |
| МБ-5                         | 8,50     | 27.04.2011 | 25.04.2012 | - -      | -               | -                      | -                 | 0,42         | -                 | 18               |
| МБ-6                         | 9,40     | -          | 07.08.2012 | - -      | -               | -                      | -                 | 1,57         | -                 | 21               |
| МБ-7                         | 9,76     | 17.07.2012 | 14.07.2015 | ▲ 100,73 | 0,19            | 6 749                  | 9,47              | 1,51         | 368               | 21               |
| МБ-8                         | 9,70     | 12.10.2011 | 08.04.2015 | - 101,00 | -               | -                      | 8,66              | 0,86         | 356               | 31               |
| НОВИКОМБАНК-1                | 9,00     | 25.05.2012 | 25.11.2013 | - -      | -               | -                      | -                 | 1,43         | -                 | -                |
| Первобанк БО-1               | 10,00    | 27.04.2011 | 24.04.2013 | - 100,70 | -               | -                      | 8,48              | 0,42         | 425               | 21               |
| Первобанк-1                  | 9,50     | -          | 29.06.2011 | - 100,49 | -               | -                      | 8,80              | 0,57         | 419               | 20               |
| РенКап-2                     | 10,50    | -          | 04.04.2012 | ▼ 100,06 | -0,03           | 4 327                  | 10,71             | 1,29         | 511               | 34               |
| РенКап-3                     | 12,50    | 10.06.2011 | 06.06.2012 | ▼ 101,54 | -0,01           | 4 530                  | 9,71              | 0,51         | 523               | 31               |
| Руть Банк-3                  | 9,50     | 28.02.2012 | 31.08.2014 | - 100,00 | -               | -                      | 9,70              | 1,19         | 419               | 24               |
| Руть Банк-4                  | 9,50     | 30.06.2011 | 03.07.2015 | - 100,24 | -               | 140 882                | 9,25              | 0,57         | 464               | 31               |
| СБбанк-3                     | 9,25     | 05.09.2011 | 03.09.2012 | ▲ 100,00 | 0,50            | 60 000                 | 9,43              | 0,76         | 448               | 20               |
| СКБ-Банк БО-4                | 9,80     | 07.12.2011 | 05.06.2013 | - 101,10 | -               | 259 304                | 8,85              | 0,96         | 360               | 21               |
| Татфондбанк-4                | 13,00    | -          | 01.06.2011 | - 103,16 | -               | -                      | 6,86              | 0,48         | 245               | 23               |
| Татфондбанк-5                | 11,00    | 23.03.2011 | 21.03.2012 | ▼ 101,27 | -0,18           | 44 762                 | 7,01              | 0,32         | 309               | 24               |

\* - рейтинг ликвидности рассчитывается на основе данных за 90 дней, и обновляется ежедневно

Источник: ММВБ; Оценка: Велес Капитал



## Еврооблигации

## Корпоративные еврооблигации

| Выпуск   | Валюта | Купон,% | Ближайший купон | Погашение  | Оферта     | Цена | Изменение цены | Дюрация | Доходность | Объем эмиссии, млн |        |
|--|--------|---------|-----------------|------------|------------|------|----------------|---------|------------|--------------------|--------|
| <b>Российские суверенные и муниципальные облигации</b> |        |         |                 |            |            |      |                |         |            |                    |        |
| Agies, 2014  | USD    | 9,6     | 25.04.2011      | 25.10.2014 | -          | -    | -              | -       | -          | 2 436              |        |
| МинФин (Россия), 7                                     | USD    | 3       | 14.05.2011      | 14.05.2011 | -          | ▼    | 100,666        | -0,032  | 0,45       | 1 750              |        |
| Москва, 2011   | EUR    | 6,45    | 12.10.2011      | 12.10.2011 | -          | ▲    | 103,862        | 0,008   | 0,86       | 374                |        |
| Москва, 2016   | EUR    | 5,064   | 20.10.2011      | 20.10.2016 | -          | ▼    | 101,981        | -0,001  | 5,21       | 407                |        |
| Московская область, 2012                               | RUB    | 9       | 24.12.2010      | 24.12.2012 | -          | -    | 100,063        | -       | -          | 6 700              |        |
| Россия, 2015   | USD    | 3,625   | 29.04.2011      | 29.04.2015 | -          | ▼    | 101,390        | -0,478  | 4,11       | 2 000              |        |
| Россия, 2018   | USD    | 11      | 24.01.2011      | 24.07.2018 | -          | ▼    | 141,410        | -0,251  | 5,61       | 3 466              |        |
| Россия, 2020   | USD    | 5       | 29.04.2011      | 29.04.2020 | -          | ▼    | 101,230        | -0,283  | 7,60       | 3 500              |        |
| Россия, 2028   | USD    | 12,75   | 24.12.2010      | 24.06.2028 | -          | ▼    | 176,320        | -0,251  | 9,38       | 2 500              |        |
| Россия, 2030   | USD    | 7,5     | 31.03.2011      | 31.03.2030 | -          | ▼    | 116,940        | -0,145  | 5,83       | 2 122              |        |
| <b>Корпоративные облигации</b>                         |        |         |                 |            |            |      |                |         |            |                    |        |
| Gofra, 2011  | RUB    | 15      | 26.12.2010      | 26.03.2011 | -          | -    | -              | -       | -          | 1 350              |        |
| Rapsod Trade (Группа Gallery), 2013                    | USD    | 10,125  | -               | 15.05.2013 | -          | -    | -              | -       | -          | 175                |        |
| АПРОСА, 2014   | USD    | 8,875   | 17.05.2011      | 17.11.2014 | -          | ▲    | 110,875        | 0,250   | 3,45       | 500                |        |
| АФК Система, 2011                                      | USD    | 8,875   | 28.01.2011      | 28.01.2011 | -          | ▲    | 102,479        | 1,521   | 0,16       | -6,43              | 350    |
| Бизнес Альянс, 2012                                    | RUB    | 8,875   | 25.01.2011      | 25.04.2012 | -          | ▼    | 98,875         | -0,000  | 1,32       | 9,74               | 8 323  |
| Вымпелком, 2011  | USD    | 8,375   | 22.04.2011      | 22.10.2011 | -          | ▲    | 105,188        | 0,063   | 0,87       | 2,45               | 300    |
| Вымпелком, 2013  | USD    | 8,375   | 30.04.2011      | 30.04.2013 | -          | -    | 108,000        | -       | 2,23       | 4,82               | 1 000  |
| Вымпелком, 2016  | USD    | 8,25    | 23.05.2011      | 23.05.2016 | -          | ▲    | 109,250        | 0,250   | 4,56       | 6,23               | 600    |
| Вымпелком, 2018  | USD    | 9,125   | 30.04.2011      | 30.04.2018 | -          | -    | 113,400        | -       | 5,64       | 6,79               | 1 000  |
| Газпром, 2012  | EUR    | 4,56    | 09.12.2010      | 09.12.2012 | -          | ▼    | 103,433        | -0,021  | 1,90       | 2,79               | 1 000  |
| Газпром, 2012, JPY                                     | JPY    | 2,89    | 15.05.2011      | 15.11.2012 | -          | ▼    | 99,347         | -0,171  | 1,91       | 3,24               | 30 000 |
| Газпром, 2013-1  | USD    | 9,625   | 01.03.2011      | 01.03.2013 | -          | ▲    | 113,402        | 0,152   | 2,05       | 3,38               | 1 750  |
| Газпром, 2013-2  | USD    | 4,505   | 22.01.2011      | 22.07.2013 | -          | ▼    | 103,219        | -0,009  | 2,48       | 3,22               | 1 222  |
| Газпром, 2013-3  | USD    | 5,625   | 22.01.2011      | 22.07.2013 | -          | ▲    | 103,500        | 0,250   | 2,45       | 4,21               | 647    |
| Газпром, 2013-4, GBP                                   | GBP    | 6,58    | 31.10.2011      | 31.10.2013 | -          | ▼    | 106,108        | -0,170  | 2,74       | 4,20               | 800    |
| Газпром, 2013-5  | USD    | 7,343   | 11.04.2011      | 11.04.2013 | -          | ▲    | 108,707        | 0,029   | 2,20       | 3,47               | 400    |
| Газпром, 2013-6  | USD    | 7,51    | 31.01.2011      | 31.07.2013 | -          | ▲    | 109,750        | 0,250   | 2,42       | 3,63               | 500    |
| Газпром, 2014  | EUR    | 5,03    | 25.02.2011      | 25.02.2014 | -          | ▼    | 103,274        | -0,026  | 2,96       | 3,93               | 780    |
| Газпром, 2014-2  | EUR    | 5,364   | 31.10.2011      | 31.10.2014 | -          | ▼    | 104,295        | -0,025  | 3,63       | 4,15               | 700    |
| Газпром, 2014-3  | USD    | 10,5    | 11.12.2010      | 08.03.2014 | -          | ▲    | 119,487        | 0,163   | 2,77       | 4,12               | 500    |
| Газпром, 2014-4  | USD    | 10,5    | 26.12.2010      | 25.03.2014 | -          | ▼    | 119,512        | -0,005  | 2,82       | 4,19               | 800    |
| Газпром, 2014-6  | USD    | 8,125   | 31.01.2011      | 31.07.2014 | -          | ▲    | 112,563        | 0,063   | 3,19       | 4,37               | 1 250  |
| Газпром, 2015  | EUR    | 5,875   | 01.06.2011      | 01.06.2015 | -          | ▼    | 105,109        | -0,057  | 3,99       | 4,58               | 1 000  |
| Газпром, 2015-2  | EUR    | 8,125   | 04.02.2011      | 04.02.2015 | -          | ▼    | 113,691        | -0,086  | 3,54       | 4,45               | 850    |
| Газпром, 2015-3  | USD    | 5,092   | 29.05.2011      | 29.11.2015 | -          | ▲    | 101,575        | 0,575   | 4,48       | 4,73               | 1 000  |
| Газпром, 2016  | USD    | 6,212   | 22.05.2011      | 22.11.2016 | -          | ▲    | 105,375        | 0,325   | 5,10       | 5,15               | 1 350  |
| Газпром, 2017  | EUR    | 5,136   | 22.03.2011      | 22.03.2017 | -          | ▼    | 100,784        | -0,038  | 5,36       | 4,98               | 500    |
| Газпром, 2017-2  | EUR    | 5,44    | 02.11.2011      | 02.11.2017 | -          | ▼    | 101,752        | -0,130  | 5,94       | 5,13               | 500    |
| Газпром, 2018  | EUR    | 6,605   | 13.02.2011      | 13.02.2018 | -          | ▼    | 106,708        | -0,122  | 5,73       | 5,45               | 1 200  |
| Газпром, 2018-2  | USD    | 8,146   | 11.04.2011      | 11.04.2018 | -          | ▲    | 115,291        | 0,022   | 5,76       | 5,58               | 1 100  |
| Газпром, 2019  | USD    | 9,25    | 23.04.2011      | 23.04.2019 | 23.04.2012 | ▲    | 123,375        | 0,250   | 6,23       | 5,71               | 2 250  |
| Газпром, 2020  | USD    | 7,201   | 01.02.2011      | 01.02.2020 | -          | ▼    | 106,250        | -0,125  | 6,79       | 6,29               | 1 250  |
| Газпром, 2022  | USD    | 6,51    | 07.03.2011      | 07.03.2022 | -          | ▲    | 102,500        | 0,250   | 8,08       | 6,20               | 1 300  |
| Газпром, 2034  | USD    | 8,625   | 28.04.2011      | 28.04.2034 | 28.04.2014 | ▲    | 120,875        | 0,375   | 11,40      | 6,83               | 1 200  |
| Газпром, 2037  | USD    | 7,288   | 16.02.2011      | 16.08.2037 | -          | -    | 103,750        | -       | 12,10      | 6,98               | 1 250  |
| ЕвразХолдинг, 2013                                     | USD    | 8,875   | 24.04.2011      | 24.04.2013 | -          | -    | 107,125        | -       | 2,20       | 5,65               | 1 300  |
| ЕвразХолдинг, 2015                                     | USD    | 8,25    | 10.05.2011      | 10.11.2015 | -          | ▲    | 105,600        | 0,250   | 4,16       | 6,89               | 750    |
| ЕвразХолдинг, 2018                                     | USD    | 9,5     | 24.04.2011      | 24.04.2018 | -          | -    | 111,500        | -       | 5,55       | 7,45               | 700    |
| ЕвроХим, 2012  | USD    | 7,875   | 21.03.2011      | 21.03.2012 | -          | ▲    | 103,750        | 0,250   | 1,25       | 4,87               | 300    |
| Казаньоргсинтез, 2011                                  | USD    | 10      | 19.03.2011      | 19.03.2015 | -          | ▲    | 97,500         | 2,500   | 3,51       | 10,73              | 200    |
| Каскад Нижне-Черекских ГЭС, 2013                       | USD    | 10,5    | 15.02.2011      | 15.02.2013 | -          | -    | -              | -       | -          | 60                 |        |
| ЛенСпецСМУ, 2015                                       | USD    | 9,75    | 09.02.2011      | 09.11.2015 | -          | -    | -              | -       | -          | 150                |        |
| Лукойл, 2014   | USD    | 6,375   | 05.05.2011      | 05.11.2014 | -          | -    | 108,350        | -       | 3,54       | 4,05               | 900    |
| Лукойл, 2017   | USD    | 6,356   | 07.12.2010      | 07.06.2017 | -          | ▲    | 105,457        | 0,198   | 5,31       | 5,35               | 500    |
| Лукойл, 2019   | USD    | 7,25    | 05.05.2011      | 05.11.2019 | -          | ▲    | 108,000        | 0,625   | 6,79       | 6,07               | 600    |
| Лукойл, 2020   | USD    | 6,125   | 09.05.2011      | 09.11.2020 | -          | ▲    | 100,000        | 0,500   | 7,56       | 6,12               | 1 000  |
| Лукойл, 2022   | USD    | 6,656   | 07.12.2010      | 07.06.2022 | -          | ▲    | 102,150        | 0,400   | 8,00       | 6,39               | 500    |
| Миракс Групп, 2011                                     | USD    | 12      | 20.12.2010      | 20.03.2011 | -          | -    | 52,500         | -       | 0,30       | 297,78             | 180    |
| МТС, 2012  | USD    | 8       | 28.01.2011      | 28.01.2012 | -          | ▲    | 105,688        | 0,188   | 1,10       | 2,96               | 400    |
| МТС, 2020  | USD    | 8,625   | 22.12.2010      | 22.06.2020 | -          | ▲    | 113,250        | 0,500   | 6,66       | 6,72               | 750    |
| НКНХ, 2012   | USD    | 12      | 20.04.2011      | 20.04.2012 | -          | ▼    | 106,134        | -0,012  | 1,31       | 7,25               | 101    |
| НКНХ, 2015   | USD    | 8,5     | 22.12.2010      | 22.12.2015 | -          | -    | 97,500         | -       | -          | 200                |        |
| Новороссийский морской торговый порт, 2012             | USD    | 7       | 17.05.2011      | 17.05.2012 | -          | ▼    | 103,684        | -0,030  | 1,41       | 4,37               | 300    |



## Корпоративные еврооблигации

| Выпуск                                    | Валюта | Купон,% | Ближайший купон | Погашение  | Оферта     | Цена    | Изменение цены | Дюрация | Доходность | Объем эмиссии, млн |
|---|--------|---------|-----------------|------------|------------|---------|----------------|---------|------------|--------------------|
| <b>Корпоративные облигации</b>            |        |         |                 |            |            |         |                |         |            |                    |
| Alliance Oil Company, 2014                | USD    | 7,25    | 16.01.2011      | 16.07.2014 | -          | 117,834 | -0,132         | 3,23    | 2,13       | 265                |
| Alliance Oil Company, 2015                | USD    | 9,875   | 11.03.2011      | 11.03.2015 | -          | 103,845 | -              | 3,53    | 8,77       | 350                |
| MirLand Development, 2015-A               | ILS    | 6,5     | 31.12.2010      | 31.12.2015 | -          | -       | -              | -       | -          | 39                 |
| MirLand Development, 2015-B               | ILS    | 0       | -               | 31.12.2015 | -          | -       | -              | -       | -          | 205                |
| MirLand Development, 2016                 | ILS    | 8,5     | 28.02.2011      | 31.08.2016 | -          | -       | -              | -       | -          | 200                |
| АПРОСА, 2020                              | USD    | 7,75    | 03.05.2011      | 03.11.2020 | -          | 102,500 | 0,625          | 7,10    | 7,39       | 1 000              |
| Евраз Груп, 2014                          | USD    | 7,25    | 13.01.2011      | 13.07.2014 | -          | 169,297 | 1,480          | 3,30    | -8,85      | 650                |
| Открытые инвестиции, 2013                 | USD    | 10,45   | 07.03.2011      | 07.03.2013 | -          | -       | -              | -       | -          | 100                |
| Приморское морское пароходство, 2011, NOK | NOK    | 6,11    | 28.02.2011      | 28.02.2011 | -          | -       | -              | -       | -          | 350                |
| Продимекс, 2011                           | USD    | 10,25   | 06.04.2011      | 06.10.2011 | -          | 99,875  | -              | -       | -          | 100                |
| Распадская, 2012                          | USD    | 7,5     | 22.05.2011      | 22.05.2012 | -          | 102,688 | 0,313          | 1,42    | 5,58       | 300                |
| РЖД, 2017                                 | USD    | 5,739   | 03.04.2011      | 03.04.2017 | -          | 104,125 | 0,250          | 5,38    | 4,97       | 1 500              |
| РусГидро, 2015                            | RUB    | 7,875   | 28.04.2011      | 28.10.2015 | -          | 98,865  | -0,133         | 3,97    | 8,32       | 20 000             |
| Северсталь, 2013                          | USD    | 9,75    | 29.01.2011      | 29.07.2013 | -          | 110,875 | 0,250          | 2,35    | 5,31       | 1 250              |
| Северсталь, 2014                          | USD    | 9,25    | 19.04.2011      | 19.04.2014 | -          | 110,875 | 0,250          | 2,98    | 5,67       | 375                |
| Северсталь, 2017                          | USD    | 6,7     | 25.04.2011      | 25.10.2017 | -          | 97,500  | -              | 5,58    | 7,16       | 1 000              |
| Северсталь, 2018                          | USD    | 10,25   | 15.02.2011      | 15.02.2018 | -          | 112,500 | -0,750         | 3,48    | 7,27       | 525                |
| Сибирьтелеком, 2011                       | USD    | 7,7     | 24.04.2011      | 24.04.2011 | -          | -       | -              | -       | -          | 90                 |
| СИНЕК, 2015                               | USD    | 7,7     | 03.02.2011      | 03.08.2015 | 03.08.2012 | 106,207 | -0,043         | 3,94    | 6,15       | 250                |
| СИТРОНИКС, 2011                           | USD    | 8,2812  | 29.12.2010      | 27.11.2011 | -          | -       | -              | -       | -          | 230                |
| Совкомфлот, 2017                          | USD    | 5,375   | 27.04.2011      | 27.10.2017 | -          | 97,150  | 0,275          | 5,81    | 5,88       | 800                |
| ТМК, 2011                                 | USD    | 10      | 29.01.2011      | 29.07.2011 | -          | 103,642 | -0,029         | 0,64    | 4,26       | 600                |
| ТМК, 2015                                 | USD    | 5,25    | 11.02.2011      | 11.02.2015 | 11.02.2013 | 107,841 | 0,728          | 3,80    | 3,18       | 413                |
| ТНК-ВР, 2011                              | USD    | 6,875   | 18.01.2011      | 18.07.2011 | -          | 103,250 | 0,250          | 0,61    | 1,67       | 500                |
| ТНК-ВР, 2012                              | USD    | 6,125   | 20.03.2011      | 20.03.2012 | -          | 104,250 | -              | 1,26    | 2,78       | 500                |
| ТНК-ВР, 2013                              | USD    | 7,5     | 13.03.2011      | 13.03.2013 | -          | 107,750 | 0,250          | 2,12    | 3,91       | 600                |
| ТНК-ВР, 2015                              | USD    | 6,25    | 02.02.2011      | 02.02.2015 | -          | 105,400 | -0,072         | 3,68    | 4,77       | 500                |
| ТНК-ВР, 2016                              | USD    | 7,5     | 18.01.2011      | 18.07.2016 | -          | 111,000 | 0,500          | 4,64    | 5,22       | 1 000              |
| ТНК-ВР, 2017                              | USD    | 6,625   | 20.03.2011      | 20.03.2017 | -          | 106,500 | 0,500          | 5,23    | 5,39       | 800                |
| ТНК-ВР, 2018                              | USD    | 7,875   | 13.03.2011      | 13.03.2018 | -          | 113,125 | 0,500          | 5,70    | 5,65       | 1 100              |
| ТНК-ВР, 2020                              | USD    | 7,25    | 02.02.2011      | 02.02.2020 | -          | 110,500 | -              | 6,84    | 5,76       | 500                |
| ТНТ, 2010                                 | USD    | 9,25    | 10.12.2010      | 10.12.2010 | -          | -       | -              | -       | -          | 60                 |
| Транснефть, 2012                          | USD    | 6,103   | 27.12.2010      | 27.06.2012 | -          | 105,330 | -0,114         | 1,49    | 2,54       | 500                |
| Транснефть, 2012-2                        | EUR    | 5,381   | 27.06.2011      | 27.06.2012 | -          | 103,860 | 0,116          | 1,52    | 2,82       | 700                |
| Транснефть, 2013                          | USD    | 7,7     | 07.02.2011      | 07.08.2013 | -          | 110,675 | -0,137         | 2,44    | 3,45       | 600                |
| Транснефть, 2014                          | USD    | 5,67    | 05.03.2011      | 05.03.2014 | -          | 105,536 | -0,117         | 2,99    | 3,81       | 1 300              |
| Транснефть, 2018                          | USD    | 8,7     | 07.02.2011      | 07.08.2018 | -          | 124,053 | -0,112         | 5,85    | 4,89       | 1 050              |
| ФГУП «Почта России», 2012                 | RUB    | 8,5     | -               | 21.05.2012 | -          | -       | -              | -       | -          | 3 500              |
| ЮТК, 2013                                 | RUB    | 9       | 04.12.2010      | 04.06.2013 | 04.06.2011 | -       | -              | -       | -          | 3 500              |



## Банковские еврооблигации

| Выпуск                       | Валюта | Купон,% | Ближайший купон | Погашение  | Оферта     | Цена | Изменение цены | Дюрация | Доходность | Объем эмиссии, млн |        |
|------------------------------|--------|---------|-----------------|------------|------------|------|----------------|---------|------------|--------------------|--------|
| <b>Банковские облигации</b>  |        |         |                 |            |            |      |                |         |            |                    |        |
| АИЖК, 2011                   | RUB    | 8,5     | 10.12.2010      | 10.11.2011 | -          | -    | -              | -       | -          | 2 600              |        |
| АК БАРС БАНК, 2011           | USD    | 9,25    | 20.12.2010      | 20.06.2011 | -          | ▲    | 102,975        | 0,125   | 0,53       | 3,75               | 300    |
| АК БАРС БАНК, 2012           | USD    | 10,25   | 03.12.2010      | 03.12.2012 | -          | ▲    | 108,250        | 0,250   | 1,79       | 5,83               | 280    |
| Альфа-Банк, 2012             | USD    | 8,2     | 25.12.2010      | 25.06.2012 | -          | ▲    | 106,125        | 0,250   | 1,46       | 4,12               | 500    |
| Альфа-Банк, 2013             | USD    | 9,25    | 24.12.2010      | 24.06.2013 | 24.06.2011 | ▲    | 109,125        | 0,250   | 2,27       | 5,39               | 400    |
| Альфа-Банк, 2015             | USD    | 8,625   | 09.12.2010      | 09.12.2015 | -          | ▲    | 100,250        | 0,250   | 0,02       | -2,52              | 225    |
| Альфа-Банк, 2015-2           | USD    | 8       | 18.03.2011      | 18.03.2015 | -          | ▲    | 103,313        | 0,188   | 3,68       | 7,09               | 600    |
| Альфа-Банк, 2017             | USD    | 8,635   | 22.02.2011      | 22.02.2017 | -          | ▲    | 99,750         | 0,250   | 1,16       | 8,83               | 300    |
| Альфа-Банк, 2017-2           | USD    | 7,875   | 25.03.2011      | 25.09.2017 | -          | ▼    | 100,686        | -0,428  | 5,33       | 7,72               | 1 000  |
| АМТ Банк, 2011               | USD    | 9,875   | 21.12.2010      | 21.12.2011 | -          | -    | -              | -       | -          | -                  | 100    |
| Банк Восточный, 2017         | USD    | 11      | 27.12.2010      | 27.06.2017 | -          | -    | -              | -       | -          | -                  | 43     |
| Банк Москвы, 2011            | CHF    | 6,253   | 04.03.2011      | 04.03.2011 | -          | -    | -              | -       | -          | -                  | 250    |
| Банк Москвы, 2013            | CHF    | 4,5     | 10.09.2011      | 10.09.2013 | -          | -    | 102,415        | -       | -          | -                  | 350    |
| Банк Москвы, 2013            | USD    | 7,335   | 13.05.2011      | 13.05.2013 | -          | ▲    | 105,750        | 0,250   | 2,28       | 4,82               | 500    |
| Банк Москвы, 2015            | USD    | 7,5     | 25.05.2011      | 25.11.2015 | -          | ▲    | 96,971         | 0,156   | 4,35       | 6,85               | 300    |
| Банк Москвы, 2015-2          | USD    | 6,699   | 11.03.2011      | 11.03.2015 | -          | ▲    | 102,750        | 0,875   | 3,74       | 5,96               | 750    |
| Банк Москвы, 2017            | USD    | 6,807   | 10.05.2011      | 10.05.2017 | -          | ▲    | 99,875         | 0,875   | 1,39       | 6,90               | 400    |
| Банк Ренессанс Капитал, 2013 | USD    | 13      | 01.04.2011      | 01.04.2013 | -          | ▲    | 103,500        | 0,500   | 2,05       | 11,23              | 225    |
| Банк Русский стандарт, 2011  | USD    | 8,625   | 05.05.2011      | 05.05.2011 | -          | ▲    | 101,375        | 0,125   | 0,43       | 5,30               | 350    |
| Банк Русский стандарт, 2015  | USD    | 8,875   | 16.12.2010      | 16.12.2015 | -          | ▼    | 95,000         | -0,125  | 0,04       | 8,75               | 200    |
| Банк Русский стандарт, 2016  | USD    | 9,75    | 01.06.2011      | 01.12.2016 | -          | -    | 95,375         | -       | 0,98       | 14,90              | 200    |
| Банк Санкт-Петербург, 2017   | USD    | 10,5    | 25.01.2011      | 25.07.2017 | -          | ▲    | 99,500         | 0,500   | 1,50       | 11,11              | 100    |
| ВТБ Северо-Запад, 2015       | USD    | 5,01    | 29.03.2011      | 29.09.2015 | -          | ▼    | 95,900         | -0,120  | 4,30       | 6,00               | 400    |
| ВТБ, 2011                    | USD    | 7,5     | 12.04.2011      | 12.10.2011 | -          | ▲    | 104,750        | 0,230   | 0,85       | 1,93               | 450    |
| ВТБ, 2011-2                  | EUR    | 8,25    | 30.06.2011      | 30.06.2011 | -          | ▼    | 103,413        | -0,038  | 0,58       | 2,19               | 1 000  |
| ВТБ, 2011-3                  | CHF    | 7,5     | 10.08.2011      | 10.08.2011 | -          | ▼    | 103,277        | -0,085  | 0,69       | 2,62               | 750    |
| ВТБ, 2012                    | SGD    | 4,2     | 11.02.2011      | 11.08.2012 | -          | ▼    | 101,230        | -0,055  | 1,64       | 3,44               | 400    |
| ВТБ, 2012                    | USD    | 6,609   | 30.04.2011      | 31.10.2012 | -          | ▼    | 106,670        | -0,125  | 1,82       | 2,93               | 1 200  |
| ВТБ, 2012-2                  | RUB    | 8,75    | 28.05.2011      | 28.11.2012 | 28.11.2011 | -    | -              | -       | -          | -                  | 30 000 |
| ВТБ, 2013                    | CHF    | 4       | 16.08.2011      | 16.08.2013 | -          | ▼    | 102,048        | -0,062  | 2,60       | 3,19               | 400    |
| ВТБ, 2015                    | USD    | 6,315   | -               | 04.02.2015 | -          | -    | 100,139        | -       | -          | -                  | 750    |
| ВТБ, 2015-2                  | USD    | 6,465   | 04.03.2011      | 04.03.2015 | -          | ▲    | 103,450        | 0,450   | 3,74       | 5,54               | 1 250  |
| ВТБ, 2016                    | EUR    | 4,25    | 15.02.2011      | 15.02.2016 | 15.02.2011 | ▼    | 100,327        | -0,048  | 4,63       | 4,18               | 500    |
| ВТБ, 2018                    | USD    | 6,875   | 28.05.2011      | 29.05.2018 | 28.05.2013 | ▲    | 104,857        | 0,032   | 6,02       | 6,06               | 2 000  |
| ВТБ, 2020                    | USD    | 6,551   | 13.04.2011      | 13.10.2020 | -          | ▲    | 98,500         | 0,500   | 7,33       | 6,76               | 1 000  |
| ВТБ, 2035                    | USD    | 6,25    | 30.12.2010      | 30.06.2035 | 30.06.2015 | ▲    | 102,250        | 0,500   | 12,66      | 6,07               | 1 000  |
| Газпромбанк, 2011            | USD    | 7,97    | 15.12.2010      | 15.06.2011 | -          | ▼    | 103,001        | -0,429  | 0,52       | 2,26               | 300    |
| Газпромбанк, 2013            | USD    | 7,933   | 30.12.2010      | 28.06.2013 | -          | ▲    | 106,500        | 0,250   | 2,31       | 5,20               | 500    |
| Газпромбанк, 2014            | USD    | 6,25    | 15.12.2010      | 15.12.2014 | -          | ▲    | 101,250        | 0,250   | 3,56       | 5,90               | 1 000  |
| Газпромбанк, 2015            | USD    | 6,5     | 23.03.2011      | 23.09.2015 | -          | ▲    | 103,000        | 0,250   | 4,17       | 5,77               | 1 000  |
| Газпромбанк, 2016            | USD    | 7,35    | 08.05.2011      | 08.05.2016 | -          | ▲    | 100,721        | 1,279   | 4,50       | 7,17               | 120    |
| Кредит Европа Банк, 2012     | USD    | 9       | 25.04.2011      | 25.10.2012 | -          | -    | 105,500        | -       | 1,78       | 5,89               | 150    |
| Кредит Европа Банк, 2013     | USD    | 7,75    | 20.05.2011      | 20.05.2013 | 20.05.2012 | ▼    | 103,184        | -0,003  | 2,29       | 6,34               | 300    |



## Банковские еврооблигации

| Выпуск                          | Валюта | Купон,% | Ближайший купон | Погашение  | Оферта     | Цена      | Изменение цены | Дюрация | Доходность | Объем эмиссии, млн |
|---------------------------------|--------|---------|-----------------|------------|------------|-----------|----------------|---------|------------|--------------------|
| <b>Банковские облигации</b>     |        |         |                 |            |            |           |                |         |            |                    |
| Внешэкономбанк, 2017            | USD    | 5,45    | 22.05.2011      | 22.11.2017 | -          | ▲ 99,250  | 0,125          | 5,88    | 5,58       | 600                |
| Внешэкономбанк, 2020            | USD    | 6,902   | 09.01.2011      | 09.07.2020 | -          | ▼ 104,250 | -0,125         | 7,05    | 6,30       | 1 600              |
| Внешэкономбанк, 2025            | USD    | 6,8     | 22.05.2011      | 22.11.2025 | -          | - 99,000  | -              | 9,57    | 6,91       | 1 000              |
| МБРР, 2016                      | USD    | 8,875   | 10.03.2011      | 10.03.2016 | -          | ▲ 99,500  | 0,500          | 0,28    | 10,54      | 60                 |
| МДМ-Банк, 2011                  | USD    | 9,75    | 21.01.2011      | 21.07.2011 | -          | ▲ 103,250 | 0,250          | 0,62    | 4,51       | 200                |
| Национальный Банк ТРАСТ, 2012   | USD    | 11,5    | 06.03.2011      | 06.09.2012 | -          | -         | -              | -       | -          | 20                 |
| Национальный Банк ТРАСТ, 2012-2 | USD    | 11      | 13.12.2010      | 13.12.2012 | -          | -         | -              | -       | -          | 35                 |
| НОМОС-БАНК, 2012                | USD    | 9,25    | 17.12.2010      | 17.12.2012 | -          | ▼ 104,826 | -0,185         | 1,84    | 6,62       | 200                |
| НОМОС-БАНК, 2013                | USD    | 6,5     | 21.04.2011      | 21.10.2013 | -          | ▲ 99,450  | 0,325          | 2,66    | 6,71       | 400                |
| НОМОС-БАНК, 2015                | USD    | 8,75    | 21.04.2011      | 21.10.2015 | -          | ▲ 103,150 | 0,013          | 4,06    | 7,93       | 350                |
| НОМОС-БАНК, 2016                | USD    | 9,75    | 20.04.2011      | 20.10.2016 | -          | ▼ 101,466 | -0,148         | 0,86    | 7,98       | 125                |
| Промсвязьбанк, 2011             | USD    | 8,75    | 20.04.2011      | 20.10.2011 | -          | ▲ 104,250 | 0,250          | 0,87    | 3,82       | 225                |
| Промсвязьбанк, 2012-2           | USD    | 9,625   | 23.05.2011      | 23.05.2012 | -          | ▲ 105,250 | 0,250          | 1,41    | 5,86       | 200                |
| Промсвязьбанк, 2013             | USD    | 10,75   | 15.01.2011      | 15.07.2013 | 15.07.2011 | ▲ 109,500 | 0,250          | 2,28    | 6,73       | 150                |
| Промсвязьбанк, 2015             | USD    | 12,75   | 27.05.2011      | 27.05.2015 | -          | ▲ 112,000 | 0,250          | 3,61    | 9,41       | 200                |
| Промсвязьбанк, 2016             | USD    | 11,25   | 08.01.2011      | 08.07.2016 | -          | ▼ 107,866 | -0,228         | 4,19    | 9,38       | 200                |
| Промсвязьбанк, 2018             | USD    | 12,5    | 31.01.2011      | 31.01.2018 | -          | - 109,063 | -              | 1,90    | 7,85       | 100                |
| Ренессанс Капитал, 2011         | USD    | 12      | 01.04.2011      | 01.04.2011 | -          | ▼ 100,553 | -0,005         | 0,33    | 10,08      | 225                |
| Росбанк, 2012                   | USD    | 10,14   | 01.01.2011      | 01.07.2012 | -          | - 100,000 | -              | 1,44    | 10,13      | 130                |
| Россельхозбанк, 2010            | USD    | 6,875   | 29.11.2010      | 29.11.2010 | -          | ▲ 100,015 | 0,025          | 0,01    | 4,91       | 350                |
| Россельхозбанк, 2012            | CHF    | 6,263   | 30.04.2011      | 30.04.2012 | -          | -         | -              | -       | -          | 150                |
| Россельхозбанк, 2013            | USD    | 7,175   | 16.05.2011      | 16.05.2013 | -          | ▲ 107,125 | 0,250          | 2,30    | 4,10       | 700                |
| Россельхозбанк, 2013, RUB       | RUB    | 7,5     | 25.03.2011      | 25.03.2013 | -          | ▲ 100,855 | 0,131          | 2,07    | 7,21       | 30 000             |
| Россельхозбанк, 2014            | USD    | 7,125   | 14.01.2011      | 14.01.2014 | -          | ▼ 107,010 | -0,123         | 2,79    | 4,64       | 750                |
| Россельхозбанк, 2014-2          | USD    | 9       | 11.12.2010      | 11.06.2014 | -          | ▲ 113,250 | 0,250          | 3,02    | 4,87       | 1 000              |
| Россельхозбанк, 2016            | USD    | 6,97    | 21.03.2011      | 21.09.2016 | -          | ▲ 100,000 | 1,000          | 0,79    | 6,95       | 500                |
| Россельхозбанк, 2017            | USD    | 6,299   | 15.05.2011      | 15.05.2017 | -          | ▲ 102,250 | 0,250          | 5,40    | 5,87       | 1 250              |
| Россельхозбанк, 2018            | USD    | 7,75    | 29.05.2011      | 29.05.2018 | -          | ▲ 109,903 | 0,055          | 5,91    | 6,06       | 1 000              |
| СБ Банк, 2017                   | USD    | 12      | 20.12.2010      | 20.12.2017 | -          | -         | -              | -       | -          | 50                 |
| Сбербанк России, 2011           | USD    | 5,93    | 14.05.2011      | 14.11.2011 | -          | ▼ 103,684 | -0,088         | 0,94    | 1,93       | 750                |
| Сбербанк России, 2013           | USD    | 6,48    | 15.05.2011      | 15.05.2013 | -          | ▼ 106,555 | -0,129         | 2,31    | 3,61       | 500                |
| Сбербанк России, 2013-2         | USD    | 6,468   | 02.01.2011      | 02.07.2013 | -          | ▼ 106,666 | -0,112         | 2,37    | 3,69       | 500                |
| Сбербанк России, 2014           | CHF    | 3,5     | 12.11.2011      | 12.11.2014 | -          | ▼ 100,314 | -0,105         | 3,75    | 3,41       | 400                |
| Сбербанк России, 2015           | USD    | 6,23    | -               | 11.02.2015 | -          | - 100,090 | -              | -       | -          | 1 000              |
| Сбербанк России, 2015-2         | USD    | 5,499   | 07.01.2011      | 07.07.2015 | -          | ▲ 102,058 | 0,092          | 4,05    | 4,96       | 1 500              |
| Сбербанк России, 2017           | USD    | 5,4     | 24.03.2011      | 24.03.2017 | -          | ▲ 99,000  | 0,400          | 5,37    | 5,59       | 1 250              |
| Татфондбанк, 2012               | USD    | 12      | 02.02.2011      | 02.02.2012 | -          | ▼ 102,958 | -0,011         | 1,09    | 9,17       | 225                |
| Транскапиталбанк, 2017          | USD    | 10,514  | 18.03.2011      | 18.07.2017 | -          | ▲ 99,750  | 0,500          | 1,65    | 10,65      | 100                |
| ТрансКредитБанк, 2011           | USD    | 9       | 23.12.2010      | 25.06.2011 | -          | ▲ 103,295 | 0,044          | 0,55    | 3,01       | 350                |
| УРСА Банк, 2011                 | USD    | 12      | 30.12.2010      | 30.12.2011 | -          | ▼ 107,044 | -0,234         | 1,00    | 5,13       | 130                |
| УРСА Банк, 2011-2               | EUR    | 8,3     | 16.11.2011      | 16.11.2011 | -          | ▲ 103,556 | 0,018          | 0,96    | 4,42       | 300                |
| Ханты-Мансийский банк, 2018     | USD    | 11      | 20.12.2010      | 20.06.2018 | -          | -         | -              | -       | -          | 100                |
| ХКФ Банк, 2011                  | USD    | 11      | 20.12.2010      | 20.06.2011 | -          | ▲ 103,898 | 0,064          | 0,53    | 3,80       | 500                |
| ХКФ Банк, 2011-2                | USD    | 11,75   | 11.02.2011      | 11.08.2011 | -          | ▼ 104,322 | -0,351         | 0,67    | 5,30       | 450                |



## Раскрытие информации

### Заявление аналитика и подтверждение о снятии ответственности

Настоящий отчет подготовлен аналитиком (ами) ИК «Велес Капитал». Приведенные в данном отчете оценки отражают личное мнение аналитика (ов). Вознаграждение аналитиков не зависит, никогда не зависело и не будет зависеть от конкретных рекомендаций или оценок, указанных в данном отчете. Вознаграждение аналитиков зависит от общей эффективности бизнеса ИК «Велес Капитал», определяющейся инвестиционной выгодой клиентов компании, а также доходами от иных видов деятельности ИК «Велес Капитал».

Данный отчет, подготовленный Аналитическим управлением ИК «Велес Капитал», основан на общедоступной информации. Настоящий обзор был подготовлен независимо от других подразделений ИК «Велес Капитал», и любые рекомендации и суждения, представленные в данном отчете, отражают исключительно точку зрения аналитика (ов), участвовавших в написании данного обзора. В связи с этим, ИК «Велес Капитал» считает необходимым заявить, что аналитики и Компания не несут ответственности за содержание данного отчета. Аналитики ИК «Велес Капитал» не берут на себя ответственность регулярно обновлять данные, находящиеся в данном отчете, а также сообщать обо всех изменениях, вносимых в данный обзор.

Данный аналитический материал ИК «Велес Капитал» может быть использован только в информационных целях. Компания не дает гарантий относительно полноты и точности приведенной в этом отчете информации и ее достоверности, а также не несет ответственности за прямые или косвенные убытки от использования данных материалов. Данный документ не может служить основанием для покупки или продажи тех или иных ценных бумаг, а также рассматриваться как оферта со стороны ИК «Велес Капитал». ИК «Велес Капитал» и (или) ее дочерние предприятия, а также сотрудники, директора и аналитики ИК «Велес Капитал» имеют право покупать и продавать любые ценные бумаги, упоминаемые в данном обзоре.

ИК «Велес Капитал» и (или) ее дочерние предприятия могут выступать в качестве маркет-мейкера или нести обязательства по андеррайтингу ценных бумаг компаний, упоминаемых в настоящем обзоре, могут продавать или покупать их для клиентов, а также совершать иные действия, не противоречащие российскому законодательству. ИК «Велес Капитал» и (или) ее дочерние предприятия также могут быть заинтересованы в возможности предоставления компаниям, упомянутым в данном обзоре, инвестиционно-банковских или иных услуг.

Все права на данный бюллетень принадлежат ИК «Велес Капитал». Воспроизведение и/или распространение аналитических материалов ИК «Велес Капитал» не может осуществляться без письменного разрешения Компании. © Велес Капитал 2010 г.

Для получения дополнительной информации и разъяснений просьба обращаться в Аналитическое управление ИК «Велес Капитал».

**Управление по работе с долговыми обязательствами*****Bills@veles-capital.ru***

**Оксана Теличко**  
Начальник управления  
**OSolonchenko@veles-capital.ru**

**Евгений Шиленков**  
Зам. начальника управления  
**EShilenkov@veles-capital.ru**

**Оксана Степанова**  
Зам. начальника управления  
**OStepanova@veles-capital.ru**

**Михаил Мамонов**  
Начальник отдела по работе с  
векселями  
**MMamonov@veles-capital.ru**

**Ольга Боголюбова**  
Специалист  
**OBogolubova@veles-capital.ru**

**Юлия Шабалина**  
Специалист  
**YShabalina@veles-capital.ru**

**Олег Медведев**  
Начальник отдела по работе с  
облигациями  
**OMedvedev@veles-capital.ru**

**Александр Аникин**  
Главный специалист  
**AAnikin@veles-capital.ru**

**Управление анализа долговых рынков*****Bonds@veles-capital.ru***

**Иван Манаенко**  
Начальник управления,  
макрэкономист  
**IManaenko@veles-capital.ru**

**Анна Соболева**  
Долговые рынки  
**ASoboleva@veles-capital.ru**

**Юрий Кравченко**  
Банковский сектор  
**YKravchenko@veles-capital.ru**

**Иван Лубков**  
Программист  
**ILubkov@veles-capital.ru**

**Управление по анализу рынка акций*****research@veles-capital.ru***

**Илья Федотов**  
Начальник управления,  
телекоммуникации  
**IFedotov@veles-capital.ru**

**Айрат Халиков**  
Металлургия  
**AKhalikov@veles-capital.ru**

**Алексей Мартьянов**  
Электроэнергетика  
**AMartyanov@veles-capital.ru**

**Доверительное управление*****am@veles-capital.ru***

**Бейшен Исаев**  
Начальник Управления  
**BIsaev@veles-capital.ru**

**Станислав Бродский**  
Инвестиционные продукты  
**SBrodsky@veles-capital.ru**

**Вадим Лабед**  
Работа с инвесторами  
**VLabed@veles-capital.ru**

Россия, Москва, 123610, Краснопресненская наб., д. 12,  
7 подъезд, 18 этаж  
Телефон: 7 (495) 258 1988  
Факс: 7 (495) 258 1989  
[www.veles-capital.ru](http://www.veles-capital.ru)

Украина, Киев, 04070, ул. Набережно-Крещатицкая,  
д. 37/55  
Телефон: 38 (044) 459 0250  
Факс: 38 (044) 459 0251