

## Внешний рынок

Испания и Италия в четверг повторили успех Португалии на первичном долговом рынке.

Отчет по рынку труда подогрел спрос на Treasuries.

Вечерняя сессия на рынке российских евробондов не задалась.

## Внутренний рынок

Конъюнктура рублевого рынка сыграла против Банка России.

Инвесторы возвращаются на российский долговой рынок.

## Без комментариев

ЕЦБ и Банк Англии оставили базовые ставки на уровне 1% и 0,5% соответственно.

ЧТПЗ планирует допэмиссию акций.

РЖД планирует провести размещение евробондов во 2-й половине марта.

Дельта Кредит планирует разместить облигации с ипотечным покрытием на 5 млрд руб.

Облигации Республики Беларусь выходят на вторичный рынок.

## Календарь событий

| Время | Страна         | Событие                             | Период  |
|-------|----------------|-------------------------------------|---------|
| 12:30 | Великобритания | Индекс цен производителей (м/м)     | Декабрь |
| 13:00 | ЕС             | Индекс потребительских цен (м/м)    | Декабрь |
| 16:30 | США            | Индекс потребительских цен (м/м)    | Декабрь |
| 16:30 | США            | Изменение объема розничной торговли | Декабрь |
| 17:15 | США            | Промышленное производство           | Декабрь |

## Рыночные показатели

### Долговые рынки

|                 | Значение | Изменение, б.п. |        |       |
|-----------------|----------|-----------------|--------|-------|
|                 |          | Пред.           | Неделя | Месяц |
| UST 10          | ▲ 94,36  | 55              | 78     | -14   |
| UST 30          | ▲ 95,91  | 52              | 20     | -145  |
| German 10       | ▼ 107,40 | -27             | -86    | -22   |
| Россия 30       | ▲ 116,39 | 11              | 9      | 83    |
| Спред Россия 30 | ▲ 138,00 | 5               | 8      | -17   |
| Турция 34       | ▲ 124,85 | 17              | -66    | -567  |
| Бразилия 40     | ▼ 136,15 | -10             | 90     | 55    |
| Колумбия 37     | ▼ 122,10 | -90             | 60     | 8     |
| Венесуэла 34    | ▼ 68,25  | -13             | -55    | -25   |

Источник: данные бирж; оценка: Велес Капитал

### Товарные рынки

|                    | Значение    | Изменение, % |        |       |
|--------------------|-------------|--------------|--------|-------|
|                    |             | Пред.        | Неделя | Месяц |
| Золото, долл./унц  | ▼ 1 373,78  | -1,01        | 0,16   | -1,46 |
| Brent, долл./барр. | ▼ 97,26     | -0,07        | 3,56   | 7,62  |
| Серебро, долл./унц | ▼ 28,69     | -3,32        | -1,35  | -2,82 |
| Urals, долл./барр. | ▼ 95,25     | -0,07        | 2,91   | 8,01  |
| Алюминий, долл./т  | ▼ 2 465,25  | -0,92        | -1,62  | 6,65  |
| Медь, долл./т      | ▼ 9 622,00  | -0,76        | 1,39   | 3,52  |
| Никель, долл./т    | ▼ 25 526,75 | -0,94        | 4,08   | 4,32  |

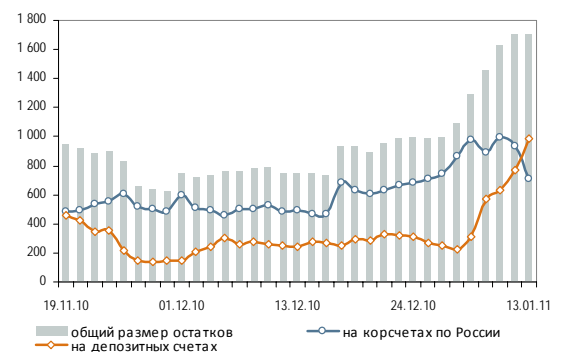
Источник: данные бирж; оценка: Велес Капитал

### Валютный рынок

|                  | Значение | Изменение, % |        |       |
|------------------|----------|--------------|--------|-------|
|                  |          | Пред.        | Неделя | Месяц |
| EUR/USD          | ▲ 1,34   | 2,08         | 2,51   | -0,20 |
| USD/JPY          | ▼ 82,71  | -0,55        | -0,53  | -0,90 |
| RUR/USD, ЦБ      | ▼ 29,93  | -0,78        | -2,13  | -2,65 |
| RUR/EUR, ЦБ      | ▲ 40,10  | 1,67         | 0,63   | -2,54 |
| Валютная корзина | ▲ 34,48  | 0,37         | -0,76  | -2,64 |

Источник: данные бирж; оценка: Велес Капитал

### Динамика рублевых остатков



## Денежный рынок

|                      | Значение | Пред. | Неделя | Месяц |
|----------------------|----------|-------|--------|-------|
| MOSPRIME O/N, %      | ▼ 2,90   | 2,94  | -      | 2,98  |
| MOSPRIME 1 неделя, % | ▼ 3,26   | 3,27  | -      | 3,21  |
| MOSPRIME 2 недели, % | ▼ 3,41   | 3,42  | -      | 3,34  |
| LIBOR O/N, %         | -        | 0,24  | 0,24   | 0,24  |
| LIBOR 1 месяц, %     | -        | 0,26  | 0,26   | 0,26  |
| LIBOR 3 месяца, %    | -        | 0,30  | 0,30   | 0,30  |

Источник: данные бирж; оценка: Велес Капитал



## Внешний рынок

Испания и Италия в четверг повторили успех Португалии на первичном долговом рынке. Странам удалось в полном объеме разместить свои обязательства, а привлеченная сумма составила 3 млрд евро и 6 млрд евро соответственно. Доходность гособлигаций осталась на комфортном уровне, хотя и выросла по сравнению с предыдущими аукционами. Испания разместила по ставке 4,542% годовых. Италия разместила два выпуска бондов – 5-ти летних и 10-ти летних, доходность по ним составила 3,67% и 5,06% годовых соответственно. Успешные аукционы Испании, Португалии и Италии подтвердили, что инвесторы по-прежнему верят в платежеспособность этих стран, ну или, по крайней мере, в то, что их не оставят наедине с собственными долговыми проблемами.

Отчет по рынку труда подогрел спрос на Treasuries. Котировки гособлигаций США в четверг почти полностью отыграли падение предыдущего дня. Виной стало внезапное увеличение числа заявок на пособие по безработице. Впрочем, причина тому может крыться в сезонном факторе. Ряд компаний на период новогодних праздников набирал дополнительный персонал для удовлетворения традиционно растущего в этот период потребительского спроса. Теперь же, когда срок контракта истек, эти люди возвращаются на биржу труда.

В остальном новостной фон был более благоприятным для рискованных активов. ФРС констатировал продолжающееся укрепление американской экономики. Да и успешные аукционы гособлигаций европейских стран, прошедшие на этой неделе, играют против рынка Treasuries.

В пятницу внимание инвесторов будет приковано к очередной порции макростатистики. Из наиболее важных ожидаются данные по индексу потребительских цен, изменению объема розничной торговли и промышленному производству. Поэтому динамика котировок будет во многом зависеть от выходящих данных.

Вечерняя сессия на рынке российских евробондов не задалась. Дневная сессия сложилась весьма успешной для российских евробондов, заметно подорожавших за этот период. Однако с выходом статистики по США и повышением спроса на защитные активы весь оптимизм был растерян. Если днем рост некоторых облигаций доходил до 50 б.п. (к примеру, по ряду выпусков Газпрома), то по окончанию вечерней сессии рост подавляющего большинства бумаг уже не превосходил 10-20 б.п. Суверенный заем Россия-30 по итогам торгового

→ В пятницу внимание инвесторов будет приковано к публикуемой макростатистике

### Итоги торгов по US Treasuries

|       | Д-ть, % г. | Цена, % | Изм. д-ти, б.п. | Изм. цены, б.п. |
|-------|------------|---------|-----------------|-----------------|
| 3М    | 0,14       | 0,14    | -0,20           | -0,20           |
| UST5  | 1,90       | 101,06  | -7,93           | 37,50           |
| UST10 | 3,30       | 94,38   | -6,78           | 54,69           |
| UST30 | 4,50       | 95,92   | -3,26           | 51,56           |

Источник: данные бирж; оценка: Велес Капитал

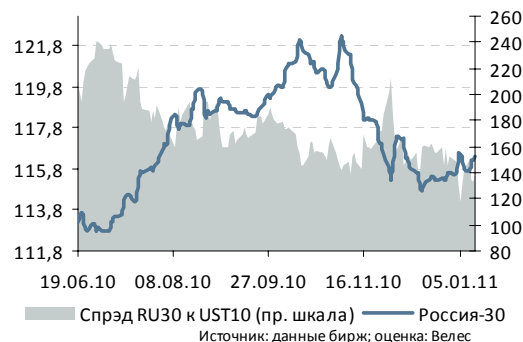
### Число заявок на получение пособия по безработице



Источник: данные бирж; оценка: Велес Капитал

↗ В пятницу российские еврооблигации могут прибавить в цене, поддерживаемые позитивными настроениями в Европе

### Динамика займа Россия-30 и спреда к UST10



Источник: данные бирж; оценка: Велес



дня прибавил в цене 10 б.п., поднявшись до отметки в 116,39% от номинала. Спрэд доходности займа к UST10 составил 138 б.п. (+5 б.п.).

В пятницу российские бумаги снова могут прибавить в цене, опираясь на позитивные настроения в Европе. Впрочем, потенциал роста все же ограничен.

Иван Манаенко, Анна Соболева  
bonds@veles-capital.ru

## Внутренний рынок

Конъюнктура рублевого рынка сыграла против Банка России. Из заявленного к размещению выпуска ОБР серии 17 продано было лишь 3,7 млрд руб. При столь комфортном объеме денежной ликвидности аукцион мог бы быть более успешным. Однако предполагаемое повышение ставки рефинансирования побуждает инвесторов удерживать средства на депозитах. Соответственно, спрос на низкодоходные гособлигации остается сдержанным.

Инвесторы возвращаются на российский долговой рынок. Его торговый объем заметно увеличился в четверг. Особенно это было заметно во второй половине дня, после успешного размещения Испании и Италии. Среди наиболее активно торгуемых выпусков в четверг были замечены Транснефть-3, Башнефть-3, Новикомбанк-1, Вымпелком-3, Евраз-1. Поскольку конъюнктура внутреннего рынка остается благоприятной, можно ожидать и дальнейшего роста оборотов рынка в ближайшее время. Условным фактором же риска для российских инвесторов остается вопрос возможного повышения ставки рефинансирования.

Иван Манаенко, Анна Соболева  
bonds@veles-capital.ru

➤ Инвесторы возвращаются на рынок, котировки могут продолжить рост

### Офферы

Наука-Связь, 1

400

### Динамика индекса облигаций ММВБ





## Итоги торгов рублевыми облигациями

## Лидеры по оборотам

| Выпуск              | Цена, % | Изм. цены, б.п. | Об. торг., млн руб. | Кол-во сделок | Эф. док. % год. | Дюр., лет |
|---------------------|---------|-----------------|---------------------|---------------|-----------------|-----------|
| Башнефть-3          | 107,96  | -0,09           | <b>1 012,92</b>     | 19            | 8,12            | 1,77      |
| Транснефть-3        | 106,03  | 0,02            | <b>667,72</b>       | 24            | 1,26            | 0,71      |
| Внешэкономбанк-8    | 99,39   | 0,19            | <b>619,89</b>       | 6             | 7,27            | 2,54      |
| ЕвразХолдинг Фин, 2 | 101,00  | -               | <b>551,25</b>       | 9             | 9,91            | 3,85      |
| Московская Обл-7    | 99,09   | 0,19            | <b>523,48</b>       | 11            | 8,49            | 2,88      |
| ОФЗ, 25073          | 101,35  | 0,05            | <b>447,35</b>       | 10            | 6,01            | 1,45      |
| МТС-8               | 99,71   | 0,06            | <b>428,90</b>       | 19            | 8,39            | 4,04      |
| ВК-Инвест-3         | 104,41  | 0,05            | <b>363,41</b>       | 13            | 6,08            | 0,49      |
| ОФЗ, 25072          | 101,74  | 0,02            | <b>349,17</b>       | 19            | 6,32            | 1,86      |
| Сибметин01          | 112,89  | 0,13            | <b>334,78</b>       | 14            | 9,56            | 3,04      |
| ВК-Инвест-6         | 99,85   | 0,17            | <b>314,63</b>       | 8             | 8,51            | 3,95      |
| ОФЗ, 25065          | 111,90  | -0,37           | <b>314,52</b>       | 11            | 6,33            | 1,97      |
| АЛРОСА-21           | 101,08  | 0,18            | <b>306,89</b>       | 6             | 7,99            | 2,23      |
| ТрансКредитБанк-6   | 101,00  | 0,18            | <b>292,57</b>       | 6             | 8,05            | 2,87      |
| ВК-Инвест-7         | 99,79   | 0,08            | <b>288,05</b>       | 11            | 8,52            | 3,95      |
| СУЭК Финанс-1       | 101,53  | 0,38            | <b>280,47</b>       | 20            | 8,84            | 2,27      |
| ЕвразХолдинг Фин, 1 | 101,43  | -0,05           | <b>263,88</b>       | 48            | 8,69            | 1,98      |
| Сибметин02          | 112,42  | -0,08           | <b>244,71</b>       | 9             | 9,71            | 3,03      |
| Система-3           | 108,40  | -0,10           | <b>238,60</b>       | 7             | 7,75            | 1,72      |
| Лукойл-БО5          | 109,40  | -               | <b>218,80</b>       | 1             | 7,02            | 1,40      |
| МТС-4               | 103,56  | -0,16           | <b>192,71</b>       | 38            | 5,74            | 0,35      |
| Уфа, 6              | 100,51  | -               | <b>191,87</b>       | 8             | 8,99            | 2,65      |
| РЖД-23              | 105,86  | -0,17           | <b>191,76</b>       | 5             | 7,43            | 3,37      |
| МБРР-5              | 100,38  | -0,12           | <b>190,89</b>       | 3             | 7,96            | 0,90      |
| ФСК-8               | 99,96   | 0,56            | <b>184,50</b>       | 7             | 7,29            | 2,46      |

## Лидеры по количеству сделок

| Выпуск              | Цена, % | Изм. цены, б.п. | Об. торг., млн руб. | Кол-во сделок | Эф. док. % год. | Дюр., лет |
|---------------------|---------|-----------------|---------------------|---------------|-----------------|-----------|
| ОФЗ, 26203          | 97,73   | 0,72            | 27,95               | <b>72</b>     | 7,54            | 4,56      |
| Апт36.6-2           | 100,37  | -0,01           | 8,07                | <b>58</b>     | 18,68           | 0,80      |
| ОФЗ, 25075          | 98,42   | 0,12            | 10,07               | <b>56</b>     | 7,43            | 3,82      |
| ЗЕНИТ-5             | 100,10  | -               | 27,53               | <b>54</b>     | 7,55            | 1,34      |
| ЕвразХолдинг Фин, 1 | 101,43  | -0,05           | 263,88              | <b>48</b>     | 8,69            | 1,98      |
| ГЛОБЭКСБАНК, БО-3   | 100,15  | -               | 0,87                | <b>46</b>     | 8,13            | 1,35      |
| ГЛОБЭКСБАНК, БО-5   | 100,15  | -               | 80,79               | <b>43</b>     | 8,13            | 1,35      |
| МТС-4               | 103,56  | -0,16           | 192,71              | <b>38</b>     | 5,74            | 0,35      |
| Газпром-13          | 109,12  | 0,18            | 31,35               | <b>37</b>     | 6,54            | 1,37      |
| МособгазФин-2       | 93,74   | 0,02            | 4,65                | <b>33</b>     | 16,93           | 0,96      |
| Магнит Финанс-2     | 100,80  | 0,45            | 24,01               | <b>30</b>     | 7,61            | 1,13      |
| ТКС Банк, БО-02     | 103,38  | 1,08            | 105,90              | <b>28</b>     | 12,64           | 0,84      |
| РенКап-3            | 100,10  | 0,58            | 2,57                | <b>27</b>     | 12,54           | 0,41      |
| Газпромнефть БО-5   | 99,69   | 0,09            | 19,02               | <b>26</b>     | 7,43            | 2,07      |
| НОВИКОМБАНК-1       | 100,45  | -0,10           | 143,40              | <b>26</b>     | 8,81            | 1,30      |
| Мечел-13            | 100,88  | 0,04            | 118,99              | <b>25</b>     | 9,99            | 3,70      |
| Транснефть-3        | 106,03  | 0,02            | 667,72              | <b>24</b>     | 1,26            | 0,71      |
| Соллерс-2           | 101,47  | -0,02           | 4,22                | <b>21</b>     | 12,15           | 2,11      |
| СУЭК Финанс-1       | 101,53  | 0,38            | 280,47              | <b>20</b>     | 8,84            | 2,27      |
| Башнефть-1          | 108,20  | 0,13            | 32,67               | <b>19</b>     | 7,99            | 1,77      |
| Башнефть-3          | 107,96  | -0,09           | 1 012,92            | <b>19</b>     | 8,12            | 1,77      |
| МТС-8               | 99,71   | 0,06            | 428,90              | <b>19</b>     | 8,39            | 4,04      |
| ОФЗ, 25072          | 101,74  | 0,02            | 349,17              | <b>19</b>     | 6,32            | 1,86      |
| АИЖК КО-2           | 97,24   | 0,24            | 28,13               | <b>17</b>     | 14,32           | 0,59      |
| СУ-155-3            | 98,05   | -0,07           | 0,26                | <b>15</b>     | 41,01           | 0,09      |

## Лидеры роста

| Выпуск                | Цена, % | Изм. цены, б.п. | Об. торг., млн руб. | Кол-во сделок | Эф. док. % год. | Дюр., лет |
|-----------------------|---------|-----------------|---------------------|---------------|-----------------|-----------|
| ТКСБанк БО-1          | 104,99  | <b>4,06</b>     | 0,00                | 1             | 12,33           | 2,25      |
| ОФЗ, 46020            | 89,95   | <b>3,85</b>     | 63,86               | 1             | 7,98            | 10,92     |
| Хортекс-1             | 91,90   | <b>1,90</b>     | 0,01                | 1             | 22,86           | 0,99      |
| ЭлтСлгд-1             | 102,00  | <b>1,52</b>     | 0,00                | 1             | 12,44           | 0,44      |
| ТКС Банк, БО-02       | 103,38  | <b>1,08</b>     | 105,90              | 28            | 12,64           | 0,84      |
| Мечел БО-3            | 103,00  | <b>1,00</b>     | 0,03                | 1             | 8,44            | 2,06      |
| Ладья-Финанс, 1       | 100,98  | <b>0,98</b>     | 0,10                | 2             | 12,93           | 1,55      |
| АМЕТ-1                | 101,05  | <b>0,96</b>     | 101,03              | 6             | 8,20            | 2,32      |
| ЭлементЛиз-02         | 104,94  | <b>0,94</b>     | 0,04                | 2             | 8,63            | 0,39      |
| РМБ-3                 | 100,05  | <b>0,80</b>     | 0,20                | 1             | 10,90           | 0,67      |
| ОФЗ, 26203            | 97,73   | <b>0,72</b>     | 27,95               | 72            | 7,54            | 4,56      |
| МОЭСК                 | 100,95  | <b>0,70</b>     | 7,45                | 2             | 6,61            | 0,63      |
| ФСК-4                 | 101,50  | <b>0,70</b>     | 0,76                | 1             | 5,23            | 0,71      |
| Петрокоммерц-7        | 100,79  | <b>0,69</b>     | 0,12                | 1             | 7,06            | 0,10      |
| Мечел БО-2            | 103,05  | <b>0,67</b>     | 0,05                | 1             | 8,34            | 1,95      |
| РенКап-3              | 100,10  | <b>0,58</b>     | 2,57                | 27            | 12,54           | 0,41      |
| ФСК-8                 | 99,96   | <b>0,56</b>     | 184,50              | 7             | 7,29            | 2,46      |
| ЕвразХолдинг Фин, 3   | 101,30  | <b>0,50</b>     | 151,32              | 4             | 8,76            | 1,98      |
| Лукойл-4              | 100,49  | <b>0,49</b>     | 0,00                | 2             | 7,34            | 2,64      |
| АИФ Финанс-2          | 100,47  | <b>0,46</b>     | 0,69                | 1             | 10,98           | 0,92      |
| Лукойл-БО3            | 109,45  | <b>0,45</b>     | 176,18              | 7             | 6,99            | 1,40      |
| Магнит Финанс-2       | 100,80  | <b>0,45</b>     | 24,01               | 30            | 7,61            | 1,13      |
| Каустик-2             | 102,79  | <b>0,43</b>     | 0,00                | 3             | 10,24           | 0,35      |
| Краснодарский край, 3 | 101,20  | <b>0,40</b>     | 2,02                | 2             | 7,90            | 2,81      |
| ТМК БО-1              | 100,99  | <b>0,39</b>     | 50,50               | 1             | 8,61            | 2,48      |

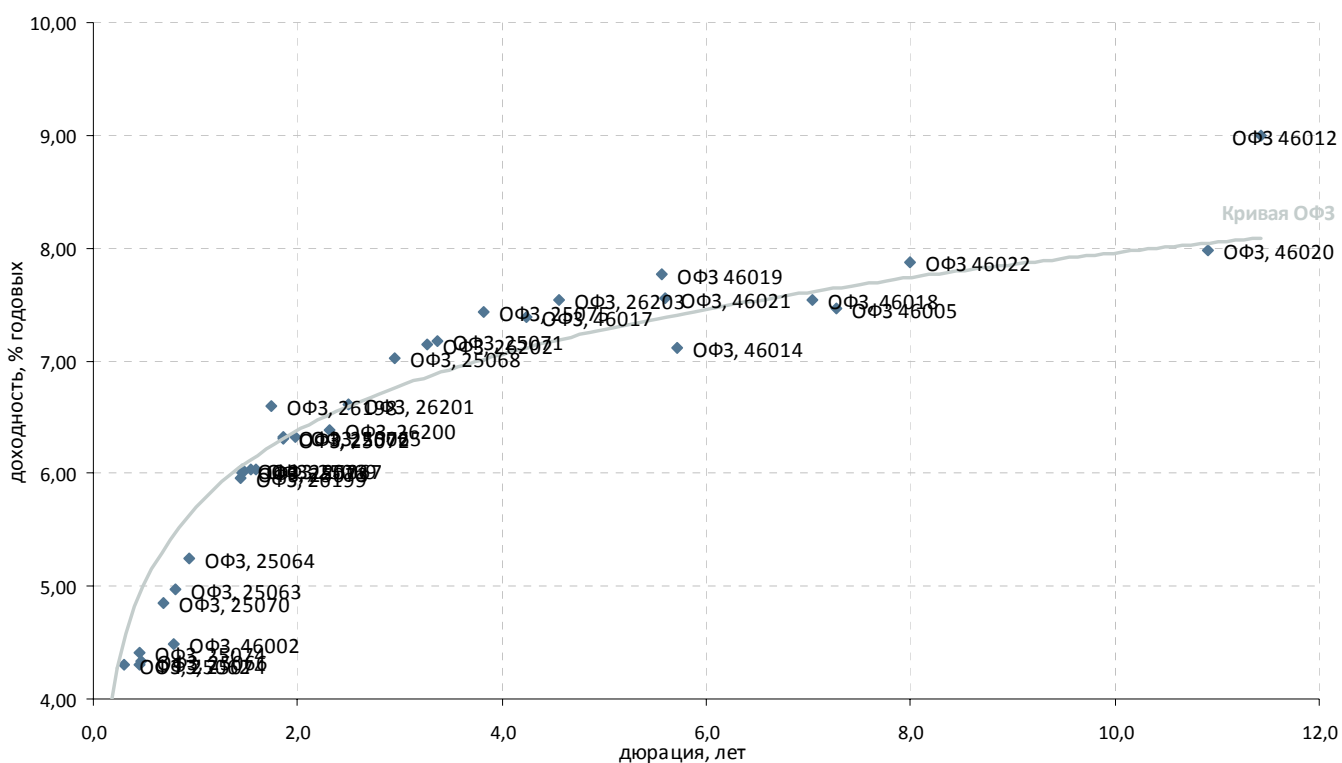
## Лидеры падения

| Выпуск                    | Цена, % | Изм. цены, б.п. | Об. торг., млн руб. | Кол-во сделок | Эф. док. % год. | Дюр., лет |
|---------------------------|---------|-----------------|---------------------|---------------|-----------------|-----------|
| СтрТрГаз-3                | 92,50   | <b>-3,21</b>    | 0,00                | 1             | 12,80           | 2,04      |
| МДМ Банк БО-1             | 108,00  | <b>-2,03</b>    | 0,00                | 2             | 8,23            | 1,72      |
| АЛРОСА-23                 | 101,25  | <b>-0,93</b>    | 50,63               | 2             | 8,89            | 3,69      |
| НЛМК БО-6                 | 100,50  | <b>-0,50</b>    | 5,03                | 1             | 7,62            | 1,96      |
| Интурист-2                | 101,77  | <b>-0,48</b>    | 0,89                | 8             | 12,90           | 1,26      |
| ВолгаТлк-4                | 101,07  | <b>-0,38</b>    | 18,19               | 5             | 4,76            | 0,15      |
| ОФЗ, 25065                | 111,90  | <b>-0,37</b>    | 314,52              | 11            | 6,33            | 1,97      |
| ОФЗ, 25067                | 108,95  | <b>-0,35</b>    | 167,36              | 6             | 6,04            | 1,59      |
| ММК БО-5                  | 100,60  | <b>-0,30</b>    | 5,03                | 1             | 7,48            | 2,05      |
| Банк Санкт-Петербург БО-: | 99,56   | <b>-0,29</b>    | 157,31              | 5             | 8,03            | 1,15      |
| Копейка БО-2              | 101,21  | <b>-0,29</b>    | 1,89                | 3             | 8,77            | 2,44      |
| Дикси                     | 100,21  | <b>-0,28</b>    | 1,78                | 7             | 8,03            | 0,17      |
| ОФЗ, 25070                | 103,56  | <b>-0,27</b>    | 2,08                | 3             | 4,85            | 0,68      |
| РМК-ФИНАНС, 3             | 100,00  | <b>-0,25</b>    | 11,23               | 4             | 10,67           | 2,58      |
| Газпрнефть-4              | 102,95  | <b>-0,24</b>    | 55,97               | 10            | 5,90            | 0,28      |
| ТГК1-2                    | 104,83  | <b>-0,22</b>    | 3,61                | 4             | 6,92            | 0,49      |
| Газпромбанк, БО-1         | 99,80   | <b>-0,20</b>    | 54,89               | 2             | 7,98            | 2,64      |
| Кокс-2                    | 101,83  | <b>-0,17</b>    | 22,29               | 11            | 10,53           | 1,09      |
| РЖД-23                    | 105,86  | <b>-0,17</b>    | 191,76              | 5             | 7,43            | 3,37      |
| АК БАРС-3                 | 100,53  | <b>-0,16</b>    | 0,50                | 1             | 7,30            | 0,76      |
| МТС-4                     | 103,56  | <b>-0,16</b>    | 192,71              | 38            | 5,74            | 0,35      |
| ВТБ24-3                   | 100,15  | <b>-0,15</b>    | 35,10               | 3             | 5,96            | 0,38      |
| СБбанк-3                  | 100,20  | <b>-0,15</b>    | 24,63               | 2             | 9,09            | 0,62      |
| ЛК УРАЛСИБ-2              | 103,22  | <b>-0,14</b>    | 5,49                | 11            | 8,18            | 0,48      |
| МРСК Юга 2                | 105,86  | <b>-0,14</b>    | 3,64                | 3             | 7,85            | 0,59      |



# Атлас рынка государственных и муниципальных облигаций

## ОФЗ



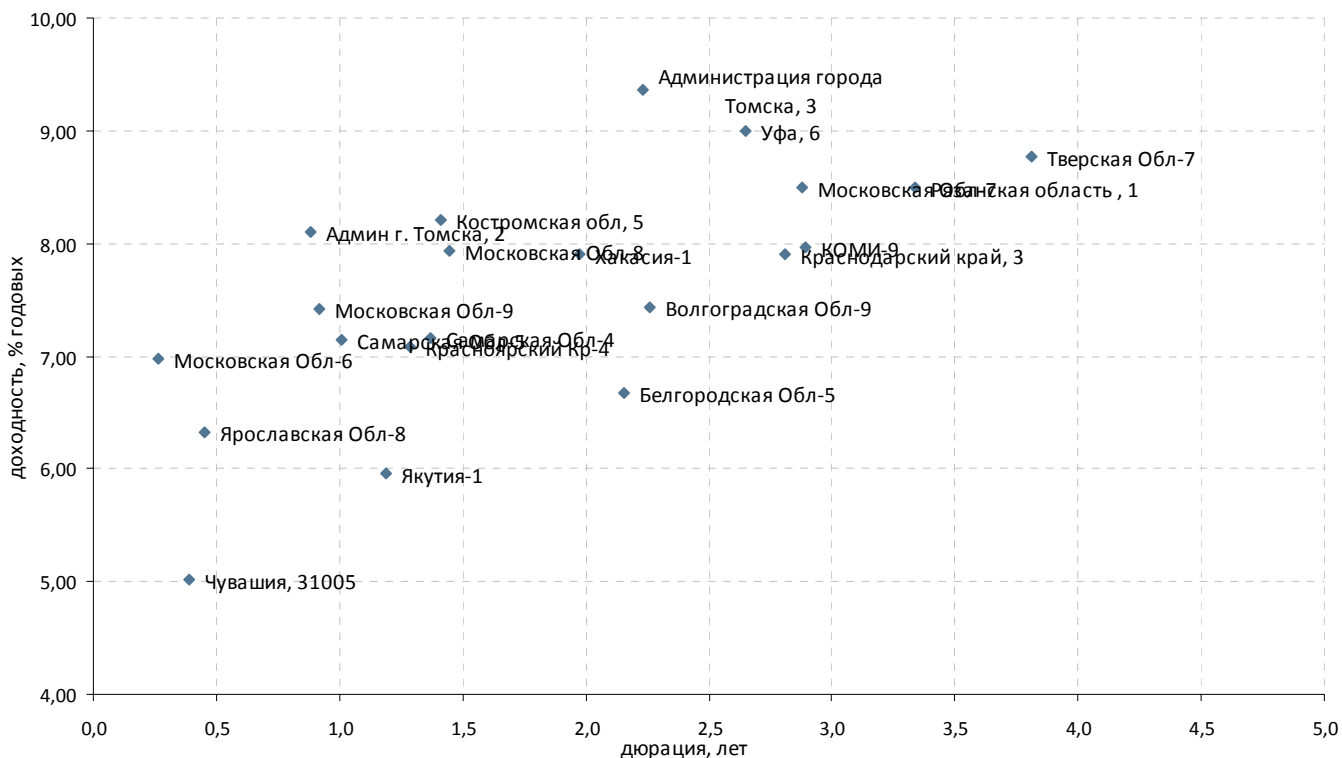
| Выпуск              | Купон, % год. | Оферта | Погашение  | Цена, %  | Изм. цены, б.п. | Объем торгов, тыс руб. | Эф. дох-ть, % год. | Дюрация, лет | Спрэд к крив. ОФЗ | Рейтинг ликвидн. |
|---------------------|---------------|--------|------------|----------|-----------------|------------------------|--------------------|--------------|-------------------|------------------|
| <b>Гособлигации</b> |               |        |            |          |                 |                        |                    |              |                   |                  |
| ОФЗ 46005           | -             | -      | 09.01.2019 | -        | -               | -                      | 7,46               | 7,28         | -                 | 33               |
| ОФЗ 46010           | -             | -      | 17.05.2028 | -        | -               | -                      | -                  | -            | -                 | 15               |
| ОФЗ 46011           | -             | -      | 20.08.2025 | -        | -               | -                      | -                  | -            | -                 | 15               |
| ОФЗ 46012           | 2,90          | -      | 05.09.2029 | -        | -               | -                      | 9,00               | 11,43        | 52                | 16               |
| ОФЗ 46019           | -             | -      | 20.03.2019 | -        | -               | -                      | 7,76               | 5,56         | 20                | 27               |
| ОФЗ 46022           | 7,00          | -      | 19.07.2023 | -        | -               | -                      | 7,88               | 8,00         | -                 | 22               |
| ОФЗ 48001           | 7,00          | -      | 31.10.2018 | -        | -               | -                      | -                  | -            | -                 | 34               |
| ОФЗ, 25059          | 6,10          | -      | 19.01.2011 | ▲ 100,05 | 0,02            | 9 155                  | 3,04               | 0,01         | 323               | 49               |
| ОФЗ, 25062          | 5,80          | -      | 04.05.2011 | ▼ 100,47 | -0,13           | 150                    | 4,30               | 0,30         | 50                | 43               |
| ОФЗ, 25063          | 6,20          | -      | 09.11.2011 | ▲ 101,05 | 0,00            | 159 495                | 4,97               | 0,80         | -                 | 42               |
| ОФЗ, 25064          | 11,90         | -      | 18.01.2012 | -        | -               | -                      | 5,24               | 0,94         | -                 | 49               |
| ОФЗ, 25065          | 12,00         | -      | 27.03.2013 | ▼ 111,90 | -0,37           | 314 523                | 6,33               | 1,97         | 11                | 50               |
| ОФЗ, 25066          | 10,55         | -      | 06.07.2011 | ▲ 102,95 | 0,15            | 99 775                 | 4,33               | 0,47         | -                 | 56               |
| ОФЗ, 25067          | 11,30         | -      | 17.10.2012 | ▼ 108,95 | -0,35           | 167 360                | 6,04               | 1,59         | 9                 | 48               |
| ОФЗ, 25068          | 12,00         | -      | 20.08.2014 | -        | 116,00          | -                      | 7,02               | 2,96         | 28                | 74               |
| ОФЗ, 25069          | 10,80         | -      | 19.09.2012 | -        | -               | -                      | 6,03               | 1,54         | 12                | 38               |
| ОФЗ, 25070          | 10,00         | -      | 28.09.2011 | ▼ 103,56 | -0,27           | 2 077                  | 4,85               | 0,68         | -                 | 53               |
| ОФЗ, 25071          | 8,10          | -      | 26.11.2014 | ▲ 103,46 | 0,16            | 7                      | 7,18               | 3,38         | 27                | 86               |
| ОФЗ, 25072          | 7,15          | -      | 23.01.2013 | ▲ 101,74 | 0,02            | 349 171                | 6,32               | 1,86         | 17                | 96               |
| ОФЗ, 25072          | 7,15          | -      | 23.01.2013 | -        | -               | -                      | 6,31               | 1,86         | 16                | -                |
| ОФЗ, 25073          | 6,85          | -      | 01.08.2012 | -        | -               | -                      | 6,04               | 1,45         | 21                | -                |
| ОФЗ, 25073          | 6,85          | -      | 01.08.2012 | ▲ 101,35 | 0,05            | 447 350                | 6,01               | 1,45         | 18                | 96               |
| ОФЗ, 25074          | 4,59          | -      | 29.06.2011 | -        | 100,10          | -                      | 4,41               | 0,44         | 10                | 63               |
| ОФЗ, 25074          | 4,59          | -      | 29.06.2011 | -        | -               | -                      | 4,30               | 0,44         | -                 | -                |
| ОФЗ, 25075          | 6,88          | -      | 15.07.2015 | ▲ 98,42  | 0,12            | 10 068                 | 7,43               | 3,82         | 36                | 97               |
| ОФЗ, 26198          | 6,00          | -      | 02.11.2012 | -        | -               | -                      | 6,59               | 1,75         | 52                | 43               |
| ОФЗ, 26199          | 6,10          | -      | 11.07.2012 | ▲ 100,38 | 0,38            | 1 715                  | 5,96               | 1,44         | 14                | 59               |
| ОФЗ, 26200          | 6,10          | -      | 17.07.2013 | -        | 99,70           | -                      | 6,38               | 2,31         | -                 | 38               |
| ОФЗ, 26201          | 6,55          | -      | 16.10.2013 | -        | -               | -                      | 6,61               | 2,51         | 8                 | 40               |
| ОФЗ, 26202          | 11,20         | -      | 17.12.2014 | ▲ 114,42 | 0,02            | 64 615                 | 7,15               | 3,26         | 28                | 79               |
| ОФЗ, 26203          | 6,90          | -      | 03.08.2016 | ▲ 97,73  | 0,72            | 27 954                 | 7,54               | 4,56         | 24                | 97               |
| ОФЗ, 46002          | 8,00          | -      | 08.08.2012 | -        | -               | -                      | 4,49               | 0,78         | -                 | 62               |
| ОФЗ, 46014          | 7,00          | -      | 29.08.2018 | -        | -               | -                      | 7,12               | 5,72         | -                 | 42               |
| ОФЗ, 46017          | 7,00          | -      | 03.08.2016 | -        | -               | -                      | 7,38               | 4,25         | 17                | 76               |
| ОФЗ, 46018          | 8,00          | -      | 24.11.2021 | -        | -               | -                      | 7,54               | 7,03         | -                 | 80               |
| ОФЗ, 46020          | 6,90          | -      | 06.02.2036 | ▲ 89,95  | 3,85            | 63 865                 | 7,98               | 10,92        | -                 | 45               |
| ОФЗ, 46021          | 7,00          | -      | 08.08.2018 | -        | -               | -                      | 7,55               | 5,60         | -                 | 55               |

\* - рейтинг ликвидности рассчитывается на основе данных за 90 дней и обновляются ежедневно

Источник: ММВБ; оценка: Велес Капитал



### Субфедеральные и муниципальные облигации



| Выпуск                         | Купон, % год. | Оферта | Погашение  | Цена, % | Изм. цены, б.п. | Объем торгов, тыс руб. | Эф. дох-ть, % год. | Дюрация, лет | Спрэд к крив. РФЗ | Рейтинг ликвидн. |
|--------------------------------|---------------|--------|------------|---------|-----------------|------------------------|--------------------|--------------|-------------------|------------------|
| <b>Регионы</b>                 |               |        |            |         |                 |                        |                    |              |                   |                  |
| Админ. г. Томска, 2            | 17,60         | -      | 22.12.2011 | 108,75  | -               | -                      | 8,10               | 0,88         | 253               | 24               |
| Администрация города Томска, 3 | 11,13         | -      | 23.06.2014 | 103,15  | -               | -                      | 9,36               | 2,23         | 287               | 24               |
| Белгородская Обл-5             | 7,98          | -      | 14.05.2013 | 103,00  | -               | 5                      | 6,67               | 2,15         | 22                | 21               |
| Волгоградская Обл-9            | 8,75          | -      | 04.06.2014 | 101,70  | -               | -                      | 7,43               | 2,26         | 93                | 24               |
| Калужская Обл-4                | 10,11         | -      | 26.06.2013 | -       | -               | -                      | -                  | 1,79         | -                 | 25               |
| Карелия, 12                    | 19,05         | -      | 02.06.2011 | -       | -               | -                      | -                  | 0,37         | -                 | 22               |
| КОМИ-9                         | 7,75          | -      | 18.10.2014 | 98,90   | -               | 787                    | 7,96               | 2,89         | 122               | 33               |
| Костромская обл, 5             | 9,00          | -      | 20.12.2012 | 101,45  | 0,23            | 4 775                  | 8,21               | 1,41         | 217               | 28               |
| Краснодарский край, 3          | 8,30          | -      | 27.09.2014 | 101,20  | 0,40            | 2 024                  | 7,90               | 2,81         | 119               | 70               |
| Красноярский Кр-4              | 11,14         | -      | 08.11.2012 | 105,10  | -0,08           | 22 587                 | 7,09               | 1,29         | 114               | 42               |
| Ленинградская Обл-3            | 12,00         | -      | 05.12.2014 | -       | -               | -                      | -                  | 3,25         | -                 | 23               |
| Московская Обл-6               | 9,00          | -      | 19.04.2011 | 100,53  | -0,10           | 63 699                 | 6,98               | 0,26         | 259               | 58               |
| Московская Обл-7               | 8,00          | -      | 16.04.2014 | 99,09   | 0,19            | 523 479                | 8,49               | 2,88         | 175               | 54               |
| Московская Обл-8               | 9,00          | -      | 11.06.2013 | 101,69  | 0,22            | 47 708                 | 7,94               | 1,45         | 188               | 58               |
| Московская Обл-9               | 18,00         | -      | 15.03.2012 | 110,00  | -               | 2                      | 7,42               | 0,92         | 180               | 35               |
| Нижегородская Обл-3            | 7,70          | -      | 20.10.2011 | -       | -               | -                      | -                  | 0,75         | -                 | 23               |
| Нижегородская Обл-5            | 13,00         | -      | 02.12.2012 | -       | -               | -                      | -                  | 1,35         | -                 | 27               |
| Нижегородская Обл-6            | 8,50          | -      | 07.10.2015 | -       | -               | -                      | -                  | 3,19         | -                 | 53               |
| Рязанская область, 1           | 8,80          | -      | 27.11.2014 | 100,50  | -               | -                      | 8,49               | 3,34         | 161               | 23               |
| Самарская Обл-3                | 7,60          | -      | 11.08.2011 | -       | -               | -                      | -                  | 0,56         | -                 | 27               |
| Самарская Обл-4                | 6,98          | -      | 20.06.2012 | 100,00  | -               | 30 033                 | 7,16               | 1,37         | 115               | 23               |
| Самарская Обл-5                | 9,30          | -      | 19.12.2013 | 102,32  | -               | 1 044                  | 7,15               | 1,01         | 145               | 39               |
| Тверская Обл-7                 | 8,50          | -      | 15.12.2015 | 100,00  | -               | 900                    | 8,77               | 3,81         | 176               | 25               |
| Тверская Обл-8                 | 15,00         | -      | 26.12.2013 | -       | -               | -                      | -                  | 0,96         | -                 | 29               |
| Тверская Обл-9                 | 12,50         | -      | 12.06.2014 | -       | -               | -                      | -                  | 2,27         | -                 | 29               |
| Удмуртская респ, 2             | 8,40          | -      | 15.07.2012 | -       | -               | -                      | -                  | 1,39         | -                 | 25               |
| Уфа, 6                         | 9,00          | -      | 24.12.2013 | 100,51  | -               | 191 872                | 8,99               | 2,65         | 234               | 25               |
| Хакасия-1                      | 8,20          | -      | 25.08.2013 | 101,00  | -               | -                      | 7,91               | 1,98         | 154               | 25               |
| Чувашия, 31005                 | 7,85          | -      | 05.06.2011 | 101,10  | -               | 9                      | 5,02               | 0,39         | 24                | 24               |
| Чувашия, 6                     | 7,24          | -      | 17.04.2012 | -       | -               | -                      | -                  | 1,19         | -                 | 25               |
| Якутия-1                       | 7,95          | -      | 11.04.2013 | 102,50  | -               | 34                     | 5,96               | 1,19         | 9                 | 24               |
| Якутия-7                       | 7,80          | -      | 17.04.2014 | -       | -               | -                      | -                  | 2,39         | -                 | 30               |
| Якутия-9                       | 9,75          | -      | 19.09.2013 | -       | -               | -                      | -                  | 1,86         | -                 | 22               |
| Ярославская Обл-8              | 8,50          | -      | 30.06.2011 | 101,05  | -               | -                      | 6,32               | 0,45         | 140               | 24               |

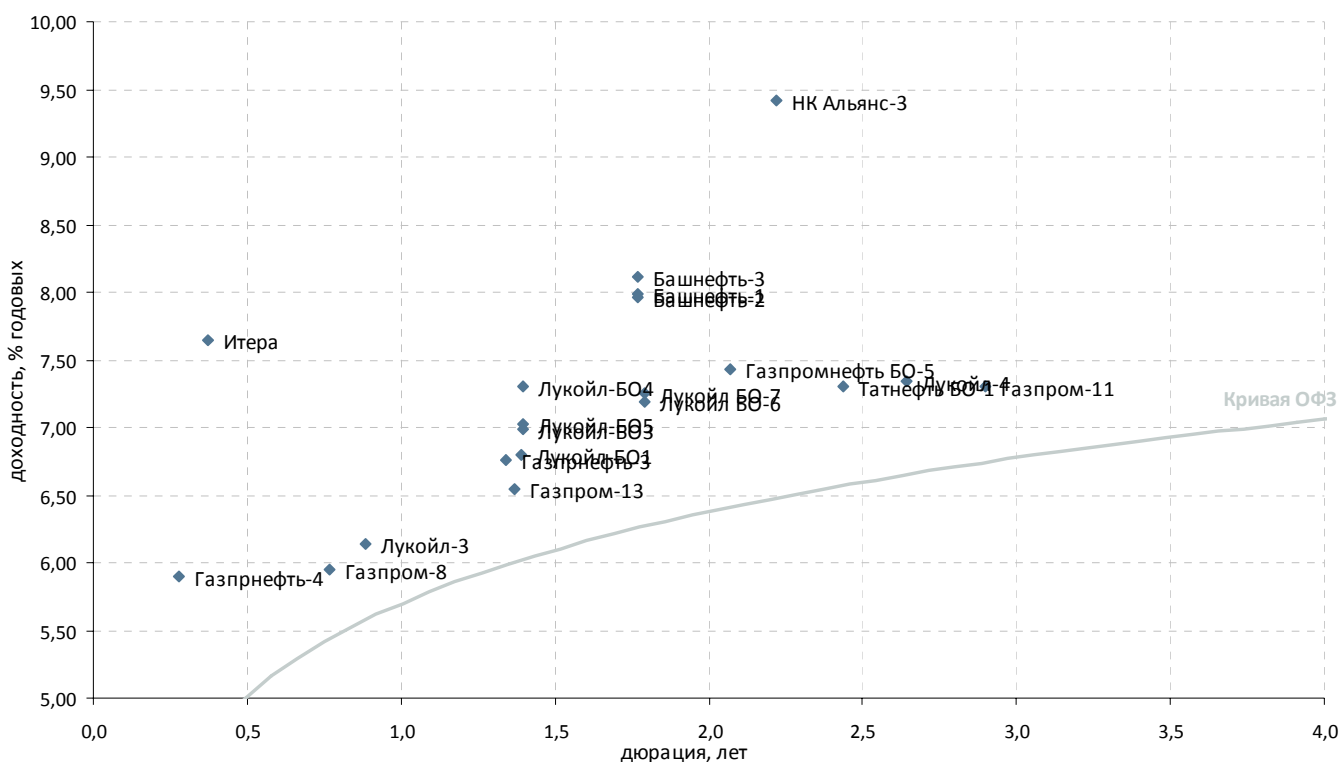
\* - рейтинг ликвидности рассчитывается на основе данных за 90 дней и обновляется ежедневно

Источник: ММВБ; оценка: Велес Капитал



## Атлас рынка корпоративных облигаций

### Нефть и газ



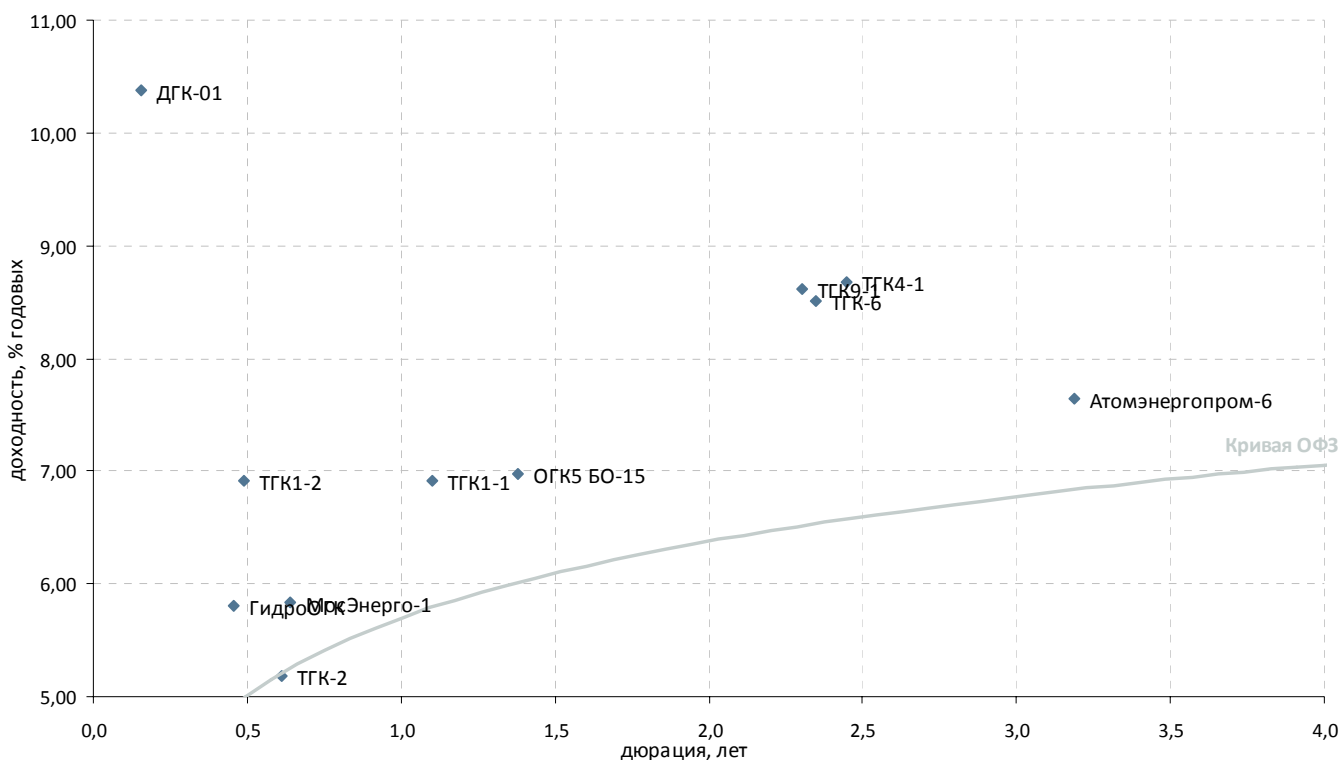
| Выпуск               | Купон, % год. | Оферта     | Погашение  | Цена, %  | Изм. цены, б.п. | Объем торгов, тыс руб. | Эф. дох-ть, % год. | Дюрация, лет | Спрэд к крив. ОФЗ | Рейтинг ликвидн. |
|----------------------|---------------|------------|------------|----------|-----------------|------------------------|--------------------|--------------|-------------------|------------------|
| <b>Добыча</b>        |               |            |            |          |                 |                        |                    |              |                   |                  |
| Башнефть-1           | 12,50         | 18.12.2012 | 13.12.2016 | ▲ 108,20 | 0,13            | 32 665                 | 7,99               | 1,77         | 173               | 58               |
| Башнефть-2           | 12,50         | 18.12.2012 | 13.12.2016 | - 108,25 | -               | 127 144                | 7,96               | 1,77         | 170               | 56               |
| Башнефть-3           | 12,50         | 18.12.2012 | 13.12.2016 | ▼ 107,96 | -0,09           | 1 012 919              | 8,12               | 1,77         | 186               | 69               |
| Газпромнефть-3       | 14,75         | 17.07.2012 | 12.07.2016 | - 111,60 | -               | -                      | 6,76               | 1,34         | 78                | 61               |
| Газпромнефть-4       | 16,70         | 19.04.2011 | 09.04.2019 | ▼ 102,95 | -0,24           | 55 969                 | 5,90               | 0,28         | 145               | 52               |
| Газпром-11           | 13,75         | 28.06.2011 | 24.06.2014 | - 119,80 | -               | -                      | 7,30               | 2,90         | 56                | 47               |
| Газпром-13           | 13,12         | -          | 26.06.2012 | ▲ 109,12 | 0,18            | 31 348                 | 6,54               | 1,37         | 54                | 53               |
| Газпром-8            | 7,00          | -          | 27.10.2011 | ▲ 100,85 | 0,15            | 151                    | 5,95               | 0,77         | 51                | 31               |
| Газпром-9            | 7,23          | -          | 12.02.2014 | -        | -               | -                      | -                  | 2,74         | -                 | 25               |
| Газпромнефть БО-5    | 7,15          | -          | 09.04.2013 | ▲ 99,69  | 0,09            | 19 024                 | 7,43               | 2,07         | 102               | 59               |
| Газпромнефть БО-6    | 7,15          | -          | 09.04.2013 | -        | -               | -                      | -                  | 2,07         | -                 | 41               |
| Итера                | 10,30         | 24.05.2011 | 20.11.2012 | - 101,00 | -               | 192                    | 7,65               | 0,38         | 292               | 23               |
| Лукойл БО-6          | 9,20          | -          | 13.12.2012 | ▼ 103,75 | -0,02           | 856                    | 7,19               | 1,79         | 92                | 28               |
| Лукойл БО-7          | 9,20          | -          | 13.12.2012 | - 103,65 | -               | -                      | 7,25               | 1,79         | 98                | 26               |
| Лукойл-3             | 7,10          | -          | 08.12.2011 | ▼ 100,90 | -0,09           | 8 092                  | 6,14               | 0,88         | 56                | 47               |
| Лукойл-4             | 7,40          | -          | 05.12.2013 | ▲ 100,49 | 0,49            | 2                      | 7,34               | 2,64         | 69                | 31               |
| Лукойл-БО1           | 13,35         | -          | 06.08.2012 | - 109,75 | -               | -                      | 6,80               | 1,39         | 78                | 36               |
| Лукойл-БО2           | 13,35         | -          | 06.08.2012 | -        | -               | -                      | -                  | 1,40         | -                 | 30               |
| Лукойл-БО3           | 13,35         | -          | 06.08.2012 | ▲ 109,45 | 0,45            | 176 180                | 6,99               | 1,40         | 96                | 26               |
| Лукойл-БО4           | 13,35         | -          | 06.08.2012 | - 109,00 | -               | -                      | 7,31               | 1,40         | 128               | 28               |
| Лукойл-БО5           | 13,35         | -          | 06.08.2012 | - 109,40 | -               | 218 800                | 7,02               | 1,40         | 99                | 30               |
| НК Альянс-3          | 9,75          | 30.07.2013 | 21.07.2020 | ▲ 101,20 | 0,18            | 1 626                  | 9,42               | 2,22         | 294               | 49               |
| НОВАТЭК БО-1         | 7,50          | -          | 25.06.2013 | -        | -               | -                      | -                  | 2,28         | -                 | 50               |
| Сахатранснефтегаз, 2 | 12,20         | -          | 26.07.2013 | - 101,27 | -               | -                      | 11,94              | 2,14         | 550               | 21               |
| Татнефть БО-1        | 7,25          | -          | 20.09.2013 | - 100,14 | -               | -                      | 7,31               | 2,44         | 74                | 52               |
| Транснефть, 1        | 9,75          | 18.05.2015 | 13.05.2019 | -        | -               | -                      | -                  | 0,36         | -                 | 35               |
| Транснефть-2         | 9,50          | 06.10.2015 | 01.10.2019 | -        | -               | -                      | -                  | -            | -                 | 16               |
| Транснефть-3         | 9,90          | 23.09.2015 | 18.09.2019 | ▲ 106,03 | 0,02            | 667 716                | 1,26               | 0,71         | -                 | 91               |

\* - рейтинг ликвидности рассчитывается на основе данных за 90 дней и обновляются ежедневно

Источник: ММВБ; оценка: Велес Капитал



## Электроэнергетика



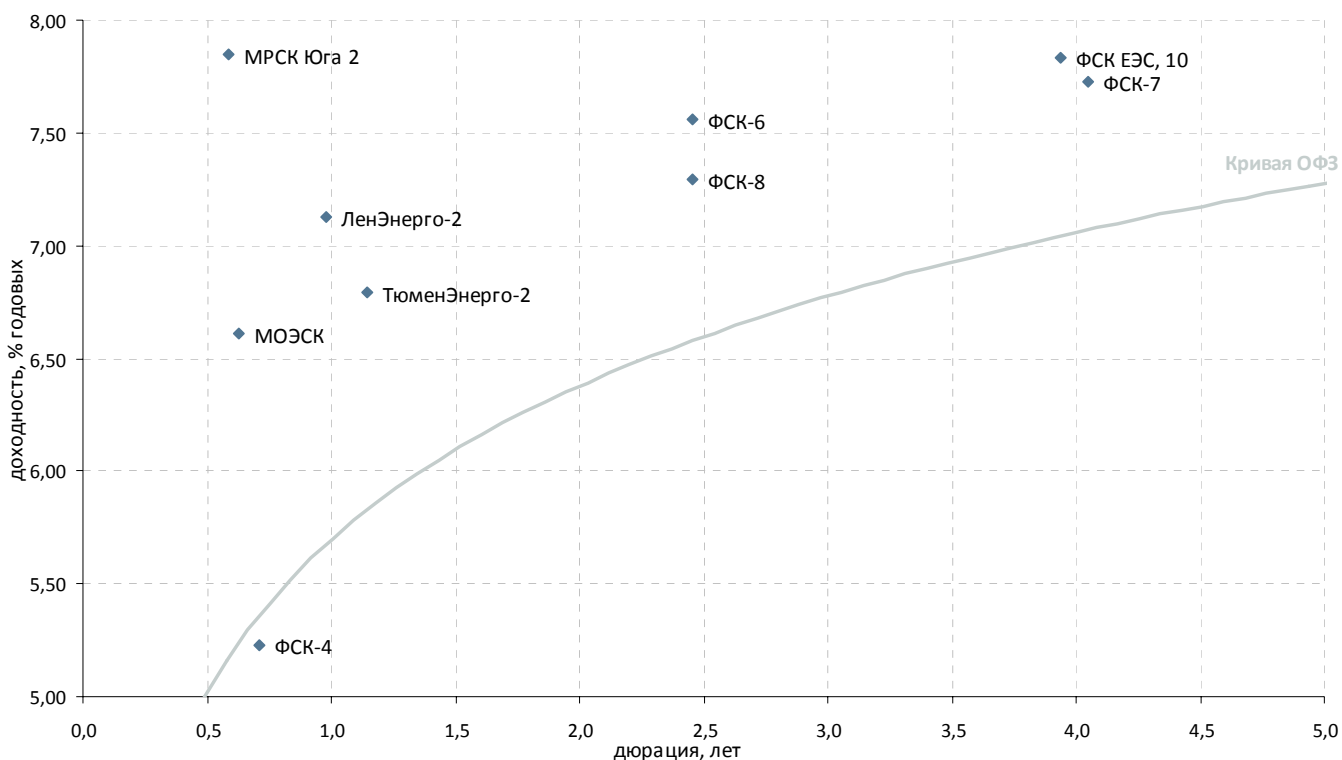
| Выпуск                       | Купон, % год. | Оферта     | Погашение  | Цена, %  | Изм. цены, б.п. | Объем торгов, тыс руб. | Эфф. дох-ть, % год. | Дюрация, лет | Спрэд к крив. ОФЗ | Рейтинг ликвидн. |
|------------------------------|---------------|------------|------------|----------|-----------------|------------------------|---------------------|--------------|-------------------|------------------|
| <b>Генерирующие компании</b> |               |            |            |          |                 |                        |                     |              |                   |                  |
| Атомэнергопром-6             | 7,50          | -          | 15.08.2014 | - 99,47  | -               | -                      | 7,65                | 3,19         | 81                | 73               |
| ГенерКомпания                | 8,50          | -          | 21.06.2011 | -        | -               | -                      | -                   | 0,41         | -                 | 1                |
| ГидроОГК                     | 8,10          | -          | 29.06.2011 | - 101,05 | -               | 3 156                  | 5,81                | 0,46         | 88                | 36               |
| ДГК-01                       | 10,50         | 11.03.2011 | 08.03.2013 | ▲ 100,03 | 0,03            | 2 001                  | 10,38               | 0,16         | 651               | 4                |
| МосЭнерго-1                  | 12,50         | -          | 13.09.2011 | - 104,33 | -               | 5 216                  | 5,83                | 0,64         | 57                | 33               |
| МосЭнерго-2                  | 7,65          | 23.02.2012 | 18.02.2016 | -        | -               | -                      | -                   | 1,06         | -                 | 26               |
| МосЭнерго-3                  | 10,25         | 30.11.2012 | 28.11.2014 | -        | -               | -                      | -                   | 1,76         | -                 | 30               |
| ОГК-3                        | 7,50          | -          | 09.12.2011 | -        | -               | -                      | -                   | 0,88         | -                 | 2                |
| ОГК-5                        | 12,25         | -          | 29.09.2011 | -        | -               | -                      | -                   | 0,68         | -                 | 31               |
| ОГК5 БО-15                   | 7,50          | 19.06.2012 | 18.06.2013 | - 100,85 | -               | 1 830                  | 6,98                | 1,38         | 97                | 29               |
| ОГК6                         | 7,25          | -          | 19.04.2012 | -        | -               | -                      | -                   | 1,21         | -                 | 14               |
| ТГК10-2                      | 7,60          | 09.02.2011 | 06.02.2013 | -        | -               | -                      | -                   | 0,01         | -                 | 3                |
| ТГК1-1                       | 8,50          | 13.03.2012 | 11.03.2014 | - 101,87 | -               | -                      | 6,91                | 1,10         | 112               | 29               |
| ТГК1-2                       | 16,99         | 05.07.2011 | 01.07.2014 | ▼ 104,83 | -0,22           | 3 606                  | 6,92                | 0,49         | 192               | 39               |
| ТГК-2                        | 6,75          | -          | 30.08.2011 | - 100,99 | -               | 150 987                | 5,18                | 0,61         | -                 | 22               |
| ТГК-2 БО-1                   | 9,00          | -          | 17.09.2013 | -        | -               | -                      | -                   | 2,38         | -                 | 33               |
| ТГК4-1                       | 8,75          | 11.10.2013 | 06.10.2017 | - 100,60 | -               | -                      | 8,67                | 2,45         | 209               | 44               |
| ТГК-6                        | 8,30          | 29.08.2013 | 24.08.2017 | - 99,90  | -               | -                      | 8,51                | 2,35         | 198               | 25               |
| ТГК-6 Инвест                 | 10,50         | 22.02.2011 | 21.02.2012 | -        | -               | -                      | -                   | 0,13         | -                 | 21               |
| ТГК-8                        | 8,00          | -          | 10.05.2012 | -        | -               | -                      | -                   | -            | -                 | -                |
| ТГК9-1                       | 8,10          | 12.08.2013 | 07.08.2017 | - 99,20  | -               | -                      | 8,62                | 2,30         | 210               | 42               |

\* - рейтинг ликвидности рассчитывается на основе данных за 90 дней и обновляется ежедневно

Источник: ММВБ; оценка: Велес Капитал



## Электроэнергетика



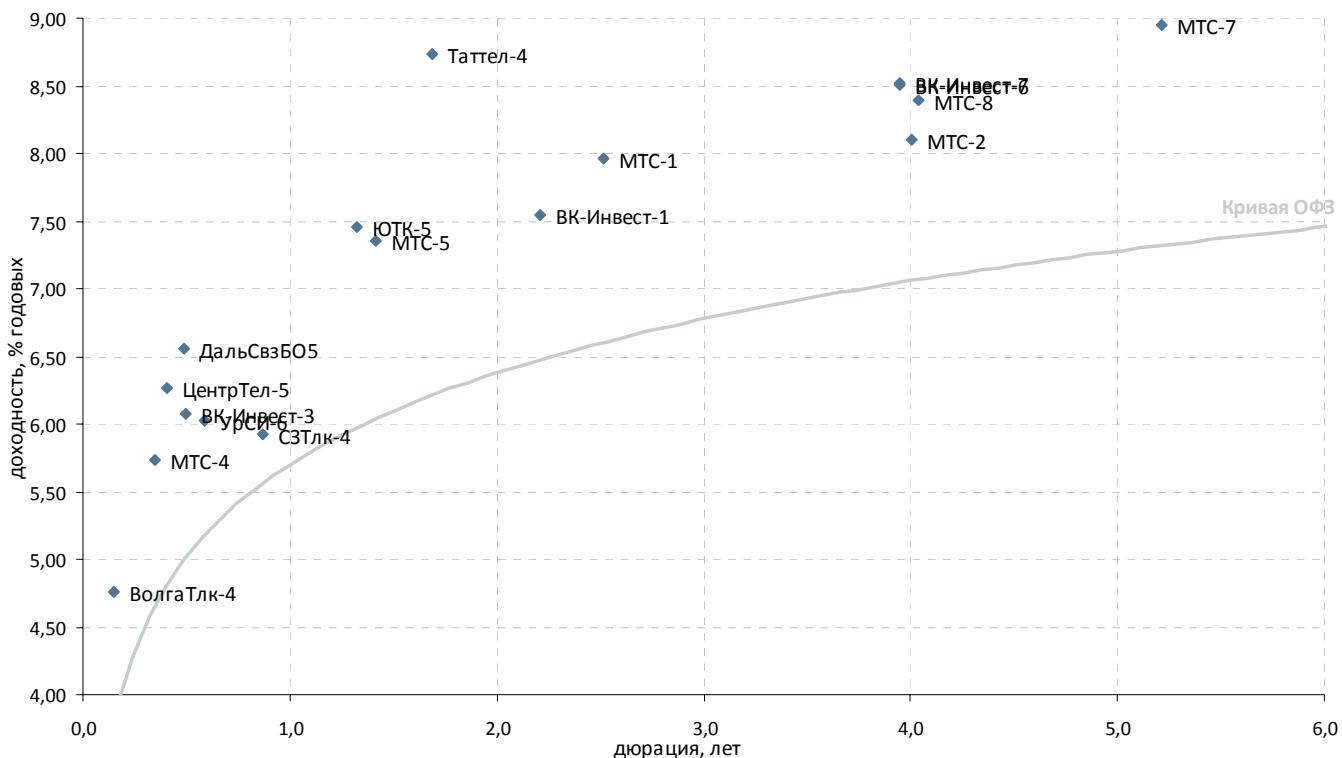
| Выпуск                                      | Купон, % год. | Оферта     | Погашение  | Цена, % | Изм. цены, б.п. | Объем торгов, тыс руб. | Эф. дох-ть, % год. | Дюрация, лет | Спрэд к крив. ОФЗ | Рейтинг ликвидн. |
|---|---------------|------------|------------|---------|-----------------|------------------------|--------------------|--------------|-------------------|------------------|
| <b>Вертикально-интегрированные компании</b> |               |            |            |         |                 |                        |                    |              |                   |                  |
| БашЭнерго-3                                 | 8,30          | -          | 09.03.2011 | -       | -               | -                      | -                  | 0,15         | -                 | 12               |
| ИркутЭнерго-1                               | 15,50         | -          | 28.11.2013 | -       | -               | -                      | -                  | 2,39         | -                 | 12               |
| ЯкутскЭнерго БО-1                           | 8,25          | -          | 03.09.2013 | -       | -               | -                      | -                  | 2,36         | -                 | 34               |
| ЯкутскЭнерго-2                              | 10,30         | -          | 09.03.2012 | -       | -               | -                      | -                  | 0,98         | -                 | 21               |
| <b>Сетевые компании</b>                     |               |            |            |         |                 |                        |                    |              |                   |                  |
| ЕЭСК-2                                      | 8,74          | -          | 05.04.2012 | -       | -               | -                      | -                  | 1,15         | -                 | -                |
| ЛенЭнерго-2                                 | 8,54          | -          | 27.01.2012 | -       | 101,50          | 40 580                 | 7,13               | 0,98         | 145               | 29               |
| ЛенЭнерго-3                                 | 8,02          | -          | 18.04.2012 | -       | -               | -                      | -                  | 1,21         | -                 | 25               |
| МОЭСК                                       | 8,05          | -          | 06.09.2011 | ▲       | 100,95          | 7 452                  | 6,61               | 0,63         | 137               | 34               |
| МРСК Урала , 1                              | 8,60          | -          | 22.05.2012 | -       | -               | -                      | -                  | 1,29         | -                 | 1                |
| МРСК Юга 2                                  | 17,50         | 30.08.2011 | 26.08.2014 | ▼       | 105,86          | 3 641                  | 7,85               | 0,59         | 267               | 41               |
| ТюменЭнерго-2                               | 8,70          | -          | 29.03.2012 | -       | 102,30          | -                      | 6,79               | 1,15         | 96                | 29               |
| ФСК ЕЭС, 10                                 | 7,75          | 22.09.2015 | 15.09.2020 | -       | 100,25          | 50 126                 | 7,83               | 3,94         | 79                | 67               |
| ФСК-11                                      | 7,99          | 20.10.2017 | 16.10.2020 | -       | -               | -                      | -                  | 5,28         | -                 | 43               |
| ФСК-4                                       | 7,30          | -          | 06.10.2011 | ▲       | 101,50          | 761                    | 5,23               | 0,71         | -                 | 41               |
| ФСК-6                                       | 7,15          | 24.09.2013 | 15.09.2020 | ▼       | 99,33           | 111 196                | 7,56               | 2,45         | 98                | 54               |
| ФСК-7                                       | 7,50          | 23.10.2015 | 16.10.2020 | -       | 99,66           | -                      | 7,73               | 4,05         | 66                | 31               |
| ФСК-8                                       | 7,15          | 24.09.2013 | 15.09.2020 | ▲       | 99,96           | 184 501                | 7,29               | 2,46         | 71                | 48               |
| ФСК-9                                       | 7,99          | 20.10.2017 | 16.10.2020 | -       | -               | -                      | -                  | 5,28         | -                 | 49               |
| <b>Прочее электроэнергетика</b>             |               |            |            |         |                 |                        |                    |              |                   |                  |
| МОЭК  | 9,00          | 28.07.2011 | 25.07.2013 | -       | -               | -                      | -                  | 0,52         | -                 | 23               |

\* - рейтинг ликвидности рассчитывается на основе данных за 90 дней и обновляются ежедневно

Источник: ММВБ; оценка: Велес Капитал



### Связь



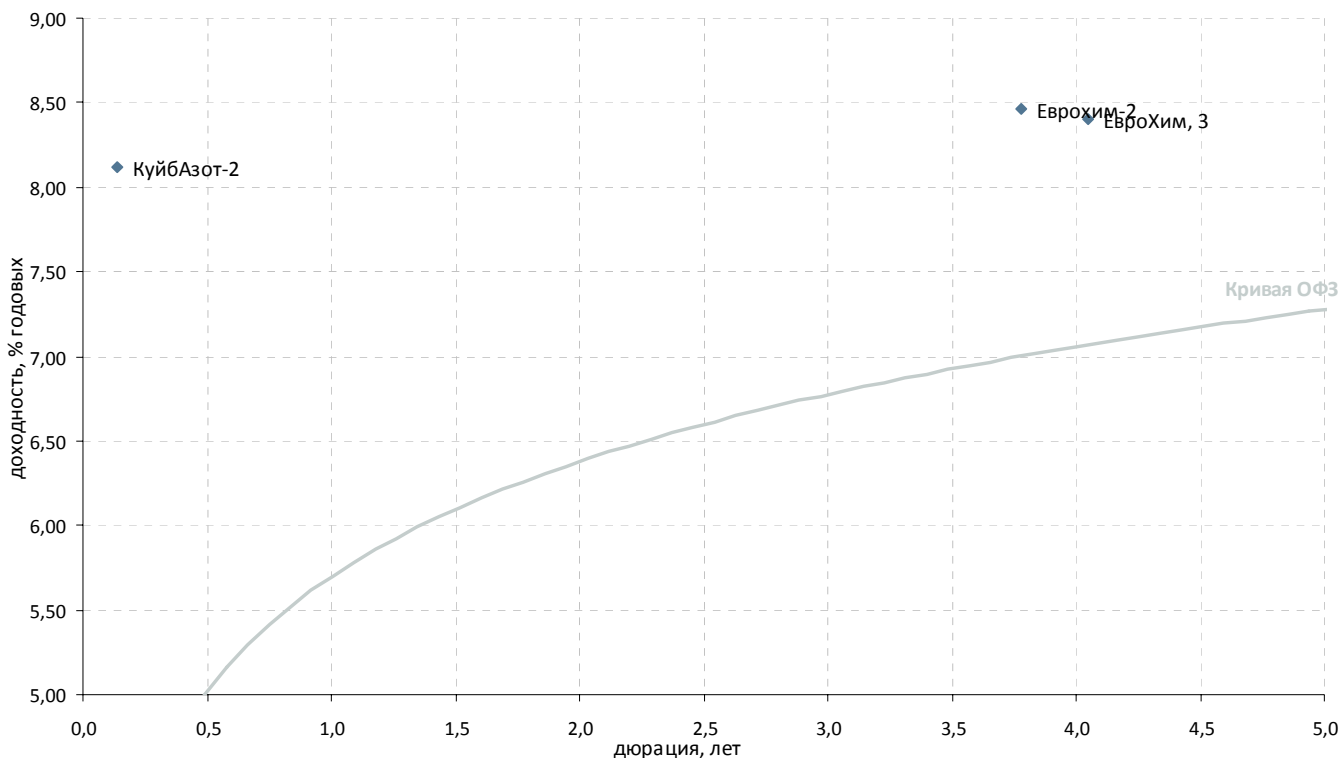
| Выпуск                              | Купон, % год. | Оферта     | Погашение  | Цена, % | Изм. цены, б.п. | Объем торгов, тыс руб. | Эф. дох-ть, % год. | Дюрация, лет | Спрэд к крив. ОФЗ | Рейтинг ликвидн. |
|-------------------------------------|---------------|------------|------------|---------|-----------------|------------------------|--------------------|--------------|-------------------|------------------|
| <b>Традиционные операторы связи</b> |               |            |            |         |                 |                        |                    |              |                   |                  |
| ВолгаТлк-4                          | 12,00         | 08.03.2011 | 03.09.2013 | 101,07  | -0,38           | 18 193                 | 4,76               | 0,15         | 94                | 22               |
| ДальСвз-2                           | 7,60          | -          | 30.05.2012 | -       | -               | -                      | -                  | 0,90         | -                 | 21               |
| ДальСвзБО5                          | 15,00         | 19.07.2011 | 17.07.2012 | 104,30  | -               | -                      | 6,56               | 0,48         | 157               | 25               |
| СЗТлк-3                             | 8,60          | -          | 24.02.2011 | -       | -               | -                      | -                  | 0,12         | -                 | 20               |
| СЗТлк-4                             | 8,10          | -          | 08.12.2011 | 102,01  | -               | 1 005                  | 5,92               | 0,87         | 36                | 23               |
| СЗТлк-5                             | 5,87          | -          | 21.05.2013 | -       | -               | -                      | -                  | 1,95         | -                 | 15               |
| СЗТлк-6                             | 11,70         | 03.08.2011 | 24.07.2019 | -       | -               | -                      | -                  | 0,55         | -                 | 45               |
| СибТлк-8                            | 9,50          | 11.08.2011 | 08.08.2013 | -       | -               | -                      | -                  | 2,14         | -                 | 21               |
| Таттел-4                            | 8,25          | -          | 01.11.2012 | 99,50   | -               | -                      | 8,73               | 1,69         | 252               | 20               |
| УрСИ БО-1                           | 10,80         | -          | 01.11.2012 | -       | -               | -                      | -                  | -            | -                 | -                |
| УрСИ-6                              | 10,50         | -          | 17.11.2011 | 102,60  | -               | 5 951                  | 6,03               | 0,58         | 86                | 10               |
| УрСИ-7                              | 8,50          | -          | 13.03.2012 | -       | -               | -                      | -                  | 0,64         | -                 | 24               |
| УрСИ-8                              | 7,50          | 05.10.2011 | 02.04.2013 | -       | -               | -                      | -                  | 1,86         | -                 | 21               |
| ЦентрТел-5                          | 9,30          | -          | 30.08.2011 | 101,26  | -               | -                      | 6,26               | 0,40         | 146               | 31               |
| ЮТК БО-01                           | 11,00         | 19.10.2011 | 17.10.2012 | -       | -               | -                      | -                  | 0,73         | -                 | 21               |
| ЮТК БО-04                           | 11,40         | -          | 18.10.2012 | -       | -               | -                      | -                  | 1,59         | -                 | 20               |
| ЮТК-5                               | 7,80          | -          | 30.05.2012 | 100,60  | -               | -                      | 7,46               | 1,32         | 149               | 32               |
| <b>Сотовые операторы</b>            |               |            |            |         |                 |                        |                    |              |                   |                  |
| ВК-Инвест-1                         | 9,25          | -          | 19.07.2013 | 104,18  | -               | -                      | 7,54               | 2,21         | 106               | 54               |
| ВК-Инвест-3                         | 15,20         | 12.07.2011 | 08.07.2014 | 104,41  | 0,05            | 363 407                | 6,08               | 0,49         | 108               | 62               |
| ВК-Инвест-6                         | 8,30          | -          | 13.10.2015 | 99,85   | 0,17            | 314 626                | 8,51               | 3,95         | 147               | 69               |
| ВК-Инвест-7                         | 8,30          | -          | 13.10.2015 | 99,79   | 0,08            | 288 053                | 8,52               | 3,95         | 148               | 82               |
| МТС-1                               | 7,00          | -          | 17.10.2013 | 98,02   | -               | 1                      | 7,96               | 2,52         | 136               | 26               |
| МТС-2                               | 7,75          | -          | 20.10.2015 | 99,21   | -               | -                      | 8,10               | 4,00         | 104               | 26               |
| МТС-3                               | 8,00          | 18.06.2013 | 12.06.2018 | -       | -               | -                      | -                  | 2,25         | -                 | 34               |
| МТС-4                               | 16,75         | 17.05.2011 | 13.05.2014 | 103,56  | -0,16           | 192 715                | 5,74               | 0,35         | 109               | 88               |
| МТС-5                               | 14,25         | 24.07.2012 | 19.07.2016 | 109,56  | -0,09           | 33 062                 | 7,35               | 1,42         | 131               | 66               |
| МТС-7                               | 8,70          | -          | 07.11.2017 | 99,69   | 0,01            | 88 689                 | 8,95               | 5,21         | 163               | 55               |
| МТС-8                               | 8,15          | 10.11.2015 | 03.11.2020 | 99,71   | 0,06            | 428 900                | 8,39               | 4,04         | 132               | 69               |

\* - рейтинг ликвидности рассчитывается на основе данных за 90 дней и обновляется ежедневно

Источник: ММВБ; оценка: Велес Капитал



### Химия и нефтехимия



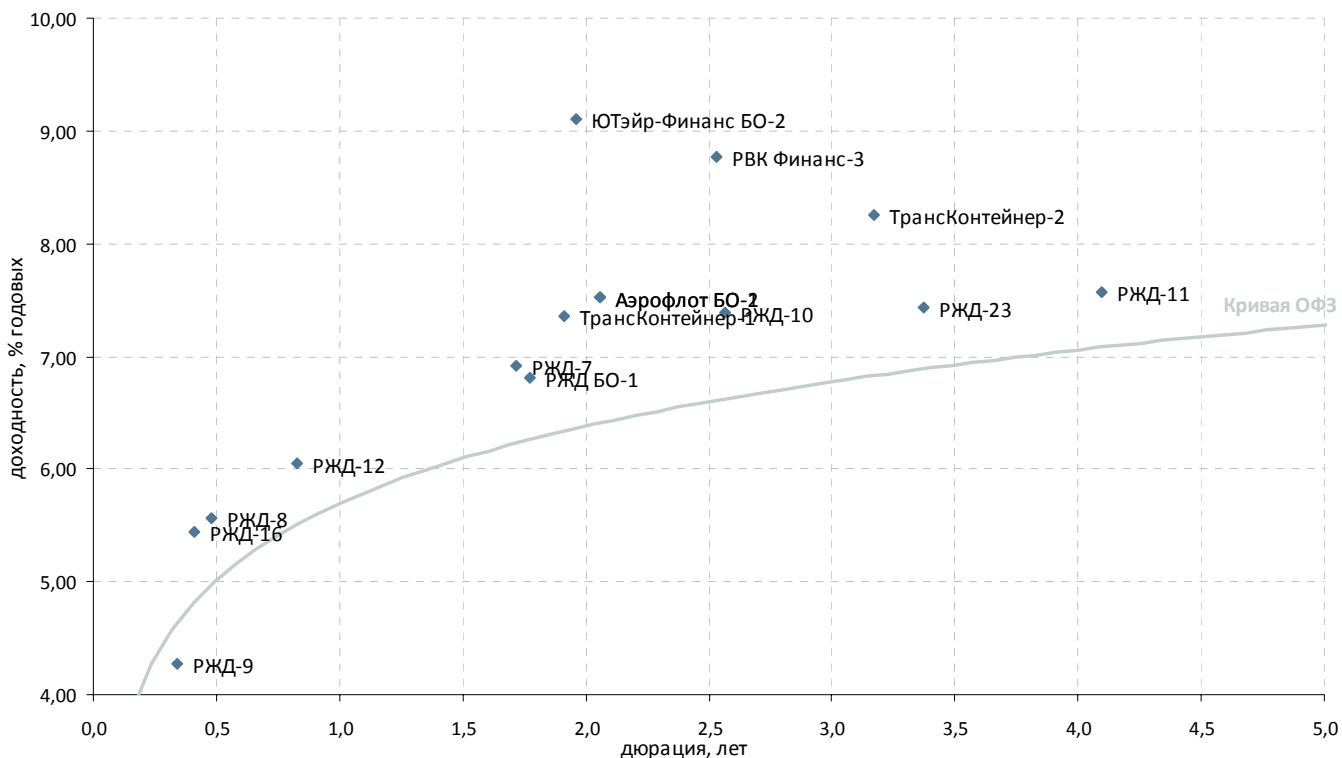
| Выпуск            | Купон, % год. | Оферта     | Погашение  | Цена, % | Изм. цены, б.п. | Объем торгов, тыс руб. | Эф. дох-ть, % год. | Дюрация, лет | Спрэд к крив. ОФЗ | Рейтинг ликвидн. |
|-------------------|---------------|------------|------------|---------|-----------------|------------------------|--------------------|--------------|-------------------|------------------|
| <b>Нефтехимия</b> |               |            |            |         |                 |                        |                    |              |                   |                  |
| АзотКемерово-1    | 3,00          | -          | 17.09.2015 | -       | -               | -                      | -                  | -            | -                 | -                |
| Акрон-2           | 14,05         | 22.09.2011 | 19.09.2013 | -       | -               | -                      | -                  | 0,66         | -                 | 32               |
| Акрон-3           | 13,85         | 23.05.2012 | 20.11.2013 | -       | -               | -                      | -                  | 1,27         | -                 | 30               |
| Альянс-1          | 14,00         | -          | 14.09.2011 | -       | -               | -                      | -                  | 0,63         | -                 | 14               |
| ЕвроХим, 3        | 8,25          | 18.11.2015 | 14.11.2018 | -       | 100,05          | -                      | 8,40               | 4,05         | 133               | 21               |
| Еврохим-2         | 8,90          | 30.06.2015 | 26.06.2018 | -       | 102,25          | -                      | 8,46               | 3,78         | 146               | 38               |
| КуйбАзот-2        | 8,80          | -          | 04.03.2011 | -       | 100,10          | -                      | 8,12               | 0,14         | 437               | 30               |
| НКНХ-4            | 10,00         | -          | 26.03.2012 | -       | -               | -                      | -                  | 1,12         | -                 | 8                |
| СИБУР-1           | 10,47         | -          | 01.11.2012 | -       | -               | -                      | -                  | 1,66         | -                 | -                |
| СИБУР-2           | 13,50         | 16.09.2011 | 13.03.2015 | -       | -               | -                      | -                  | 0,65         | -                 | 30               |
| СИБУР-3           | 9,25          | 16.03.2012 | 13.03.2015 | -       | -               | -                      | -                  | 1,12         | -                 | 35               |
| СИБУР-4           | 7,30          | 14.09.2012 | 13.03.2015 | -       | -               | -                      | -                  | 1,58         | -                 | 30               |
| СИБУР-5           | 9,00          | 18.03.2011 | 13.03.2015 | -       | -               | -                      | -                  | 0,18         | -                 | 30               |
| УХП               | 1,00          | -          | 21.01.2011 | -       | -               | -                      | -                  | 0,00         | -                 | -                |
| ФОРМАТ-1          | 17,00         | 09.06.2011 | 06.12.2012 | -       | -               | -                      | -                  | 0,39         | -                 | -                |

\* - рейтинг ликвидности рассчитывается на основе данных за 90 дней и обновляются ежедневно

Источник: ММВБ; оценка: Велес Капитал



### Транспорт



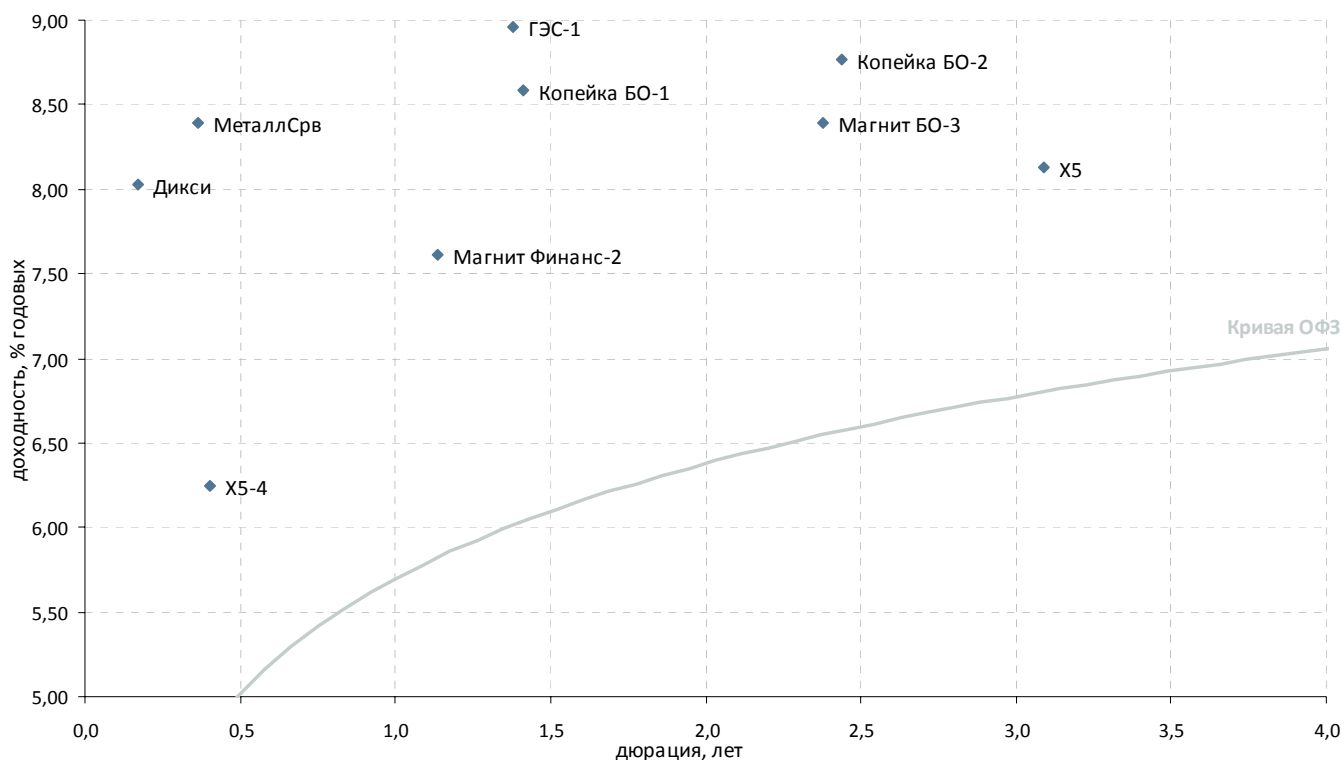
| Выпуск                                 | Купон, % год. | Оферта     | Погашение  | Цена, %  | Изм. цены, б.п. | Объем торгов, тыс руб. | Эф. дох-ть, % год. | Дюрация, лет | Спрэд к крив. ОФЗ | Рейтинг ликвидн. |
|--|---------------|------------|------------|----------|-----------------|------------------------|--------------------|--------------|-------------------|------------------|
| <b>Авиакомпании</b>                    |               |            |            |          |                 |                        |                    |              |                   |                  |
| Аэрофлот БО-1                          | 7,75          | -          | 08.04.2013 | ▲ 100,70 | 0,20            | 6 047                  | 7,53               | 2,06         | 112               | 27               |
| Аэрофлот БО-2                          | 7,75          | -          | 08.04.2013 | ▲ 100,70 | 0,20            | 6 042                  | 7,53               | 2,06         | 112               | 31               |
| ТРАНСАЭРО-1                            | 11,85         | 25.04.2012 | 23.10.2013 | ▲ 100,57 | 0,27            | 1 025                  | 11,65              | 1,20         | 577               | 34               |
| ЮТэйр-Финанс БО-1                      | 12,50         | -          | 26.03.2013 | -        | -               | -                      | -                  | 1,96         | -                 | 24               |
| ЮТэйр-Финанс БО-2                      | 12,50         | -          | 26.03.2013 | ▲ 107,30 | 0,10            | 215                    | 9,11               | 1,96         | 275               | 29               |
| ЮТэйр-Финанс, БО-3                     | 9,45          | -          | 19.12.2013 | - 100,25 | -               | 30 076                 | -                  | 2,58         | -                 | 14               |
| <b>Остальные транспортные компании</b> |               |            |            |          |                 |                        |                    |              |                   |                  |
| Водоканал-Финанс, 01                   | 8,80          | -          | 09.12.2015 | -        | -               | -                      | -                  | -            | -                 | -                |
| МособгазФин-2                          | 9,25          | -          | 24.06.2012 | ▲ 93,74  | 0,02            | 4 654                  | 16,93              | 0,96         | 1 127             | 31               |
| МосТрАвт                               | 11,80         | -          | 18.12.2012 | -        | -               | -                      | -                  | 1,68         | -                 | 3                |
| Новая перевоз комп, 1                  | 9,25          | -          | 10.07.2015 | -        | -               | -                      | -                  | 2,04         | -                 | 35               |
| РВК Финанс-3                           | 9,00          | 11.11.2013 | 09.11.2015 | - 101,00 | -               | 20 700                 | 8,77               | 2,53         | 216               | 41               |
| РВК-1                                  | 9,50          | -          | 21.07.2011 | -        | -               | -                      | -                  | 0,50         | -                 | 20               |
| РейлТрансАвто-1                        | 17,50         | -          | 04.12.2013 | -        | -               | -                      | -                  | 2,29         | -                 | 14               |
| РЖД БО-1                               | 9,40          | -          | 05.12.2012 | - 104,73 | -               | -                      | 6,81               | 1,77         | 55                | 54               |
| РЖД-10                                 | 15,00         | -          | 06.03.2014 | ▼ 121,41 | -0,08           | 91 297                 | 7,39               | 2,57         | 77                | 83               |
| РЖД-11                                 | 7,80          | -          | 18.11.2015 | - 101,45 | -               | 10                     | 7,57               | 4,10         | 49                | 29               |
| РЖД-12                                 | 14,90         | 24.11.2011 | 16.05.2019 | ▲ 107,39 | 0,04            | 30 133                 | 6,05               | 0,83         | 54                | 45               |
| РЖД-13                                 | 10,00         | 08.09.2011 | 06.03.2014 | - 103,57 | -               | 862                    | -                  | 0,15         | -                 | 31               |
| РЖД-14                                 | 9,87          | 10.04.2012 | 07.04.2015 | - 103,82 | -               | 633                    | -                  | 0,24         | -                 | 40               |
| РЖД-15                                 | 10,50         | 24.12.2012 | 20.06.2016 | -        | -               | -                      | -                  | 0,45         | -                 | 37               |
| РЖД-16                                 | 14,33         | 13.06.2011 | 05.06.2017 | ▲ 103,60 | 0,17            | 21 016                 | 5,45               | 0,41         | 62                | 60               |
| РЖД-17                                 | 11,30         | 22.07.2013 | 16.07.2018 | -        | -               | -                      | -                  | 0,03         | -                 | 29               |
| РЖД-18                                 | 11,50         | 21.07.2014 | 15.07.2019 | - 113,12 | -               | 11 390                 | -                  | 0,03         | -                 | 35               |
| РЖД-19                                 | 13,50         | 25.07.2011 | 08.07.2024 | -        | -               | -                      | -                  | 0,50         | -                 | 20               |
| РЖД-23                                 | 9,00          | 29.01.2015 | 16.01.2025 | ▼ 105,86 | -0,17           | 191 757                | 7,43               | 3,37         | 54                | 70               |
| РЖД-7                                  | 7,55          | -          | 07.11.2012 | - 101,27 | -               | -                      | 6,91               | 1,72         | 68                | 29               |
| РЖД-8                                  | 8,50          | -          | 06.07.2011 | - 101,40 | -               | -                      | 5,57               | 0,48         | 60                | 49               |
| РЖД-9                                  | 0,10          | 18.05.2011 | 13.11.2013 | ▲ 98,61  | 0,19            | 18                     | 4,27               | 0,34         | -                 | 29               |
| Трансконтейнер-1                       | 9,50          | -          | 26.02.2013 | - 104,40 | -               | -                      | 7,36               | 1,92         | 103               | 22               |
| Трансконтейнер-2                       | 8,80          | -          | 04.06.2015 | - 102,20 | -               | -                      | 8,25               | 3,17         | 142               | 36               |

\* - рейтинг ликвидности рассчитывается на основе данных за 90 дней и обновляется ежедневно

Источник: ММВБ; оценка: Велес Капитал



## Торговля



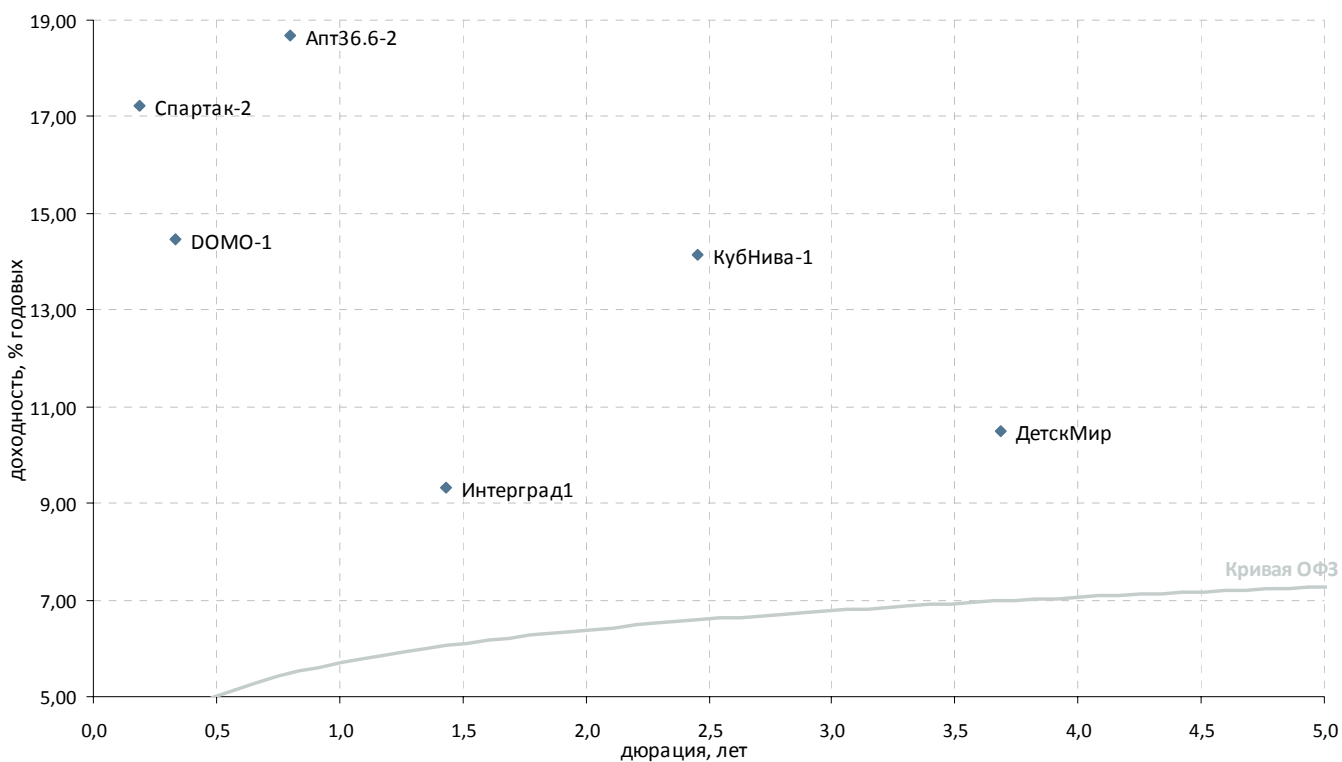
| Выпуск                           | Купон, % год. | Оферта     | Погашение  | Цена, % | Изм. цены, б.п. | Объем торгов, тыс руб. | Эф. дох-ть, % год. | Дюрация, лет | Спрэд к крив. ОФЗ | Рейтинг ликвидн. |    |
|----------------------------------|---------------|------------|------------|---------|-----------------|------------------------|--------------------|--------------|-------------------|------------------|----|
| <b>Розничные сети</b>            |               |            |            |         |                 |                        |                    |              |                   |                  |    |
| 7Континент-БО1                   | 15,50         | -          | 17.06.2011 | -       | -               | -                      | -                  | -            | -                 | -                |    |
| X5                               | 7,95          | -          | 01.07.2014 | -       | 99,93           | -                      | 8,13               | 3,09         | 133               | 56               |    |
| X5-4                             | 18,46         | 09.06.2011 | 02.06.2016 | ▲       | 104,80          | 0,10                   | 6,25               | 0,40         | 145               | 48               |    |
| Виктория-Финанс БО-1             | 8,00          | -          | 12.02.2013 | -       | -               | -                      | -                  | 1,86         | -                 | 4                |    |
| Дикси                            | 9,25          | -          | 17.03.2011 | ▼       | 100,21          | -0,28                  | 8,03               | 0,17         | 406               | 40               |    |
| Карусель                         | 12,00         | -          | 12.09.2013 | -       | -               | -                      | -                  | 2,20         | -                 | 2                |    |
| Копейка БО-1                     | 9,50          | 24.07.2012 | 23.07.2013 | -       | 101,67          | -                      | 8,58               | 1,41         | 254               | 33               |    |
| Копейка БО-2                     | 9,00          | -          | 01.10.2013 | ▼       | 101,21          | -0,29                  | 8,77               | 2,44         | 220               | 34               |    |
| Копейка-2                        | 16,50         | -          | 15.02.2012 | -       | -               | -                      | -                  | 1,00         | -                 | 26               |    |
| Копейка-3                        | 9,80          | -          | 15.02.2012 | -       | -               | -                      | -                  | 1,03         | -                 | 26               |    |
| Магнит БО-1                      | 8,25          | -          | 09.09.2013 | ▼       | 100,02          | -0,08                  | 8,40               | 2,38         | 185               | 25               |    |
| Магнит БО-2                      | 8,25          | -          | 09.09.2013 | -       | -               | -                      | -                  | 2,38         | -                 | 24               |    |
| Магнит БО-3                      | 8,25          | -          | 09.09.2013 | -       | 100,05          | -                      | 8,39               | 2,38         | 184               | 26               |    |
| Магнит БО-4                      | 8,25          | -          | 09.09.2013 | ▼       | 100,00          | -0,09                  | 8,41               | 2,38         | 186               | 33               |    |
| Магнит Финанс-2                  | 8,20          | -          | 23.03.2012 | ▲       | 100,80          | 0,45                   | 7,61               | 1,13         | 179               | 39               |    |
| Матрица-3                        | 15,00         | 24.11.2011 | 22.11.2012 | -       | -               | -                      | -                  | -            | -                 | -                |    |
| НТС-1                            | 15,00         | -          | 26.04.2011 | -       | -               | -                      | -                  | 0,13         | -                 | 24               |    |
| Югинвестрегион-1                 | 13,75         | 25.10.2011 | 21.04.2015 | -       | -               | -                      | -                  | -            | -                 | -                |    |
| <b>Торговля топливом и газом</b> |               |            |            |         |                 |                        |                    |              |                   |                  |    |
| ГЭС-1                            | 8,00          | -          | 20.06.2012 | ▲       | 98,98           | 0,01                   | 210                | 8,96         | 1,38              | 295              | 25 |
| <b>Торговля металлом</b>         |               |            |            |         |                 |                        |                    |              |                   |                  |    |
| ДиПОС                            | 6,00          | 21.06.2011 | 19.06.2012 | -       | -               | -                      | -                  | 0,31         | -                 | 3                |    |
| МеталлСрв                        | 11,00         | 25.05.2011 | 23.05.2012 | ▲       | 100,95          | 0,18                   | 10                 | 8,39         | 0,36              | 369              | 20 |

\* - рейтинг ликвидности рассчитывается на основе данных за 90 дней и обновляется ежедневно

Источник: ММВБ; оценка: Велес Капитал



## Торговля



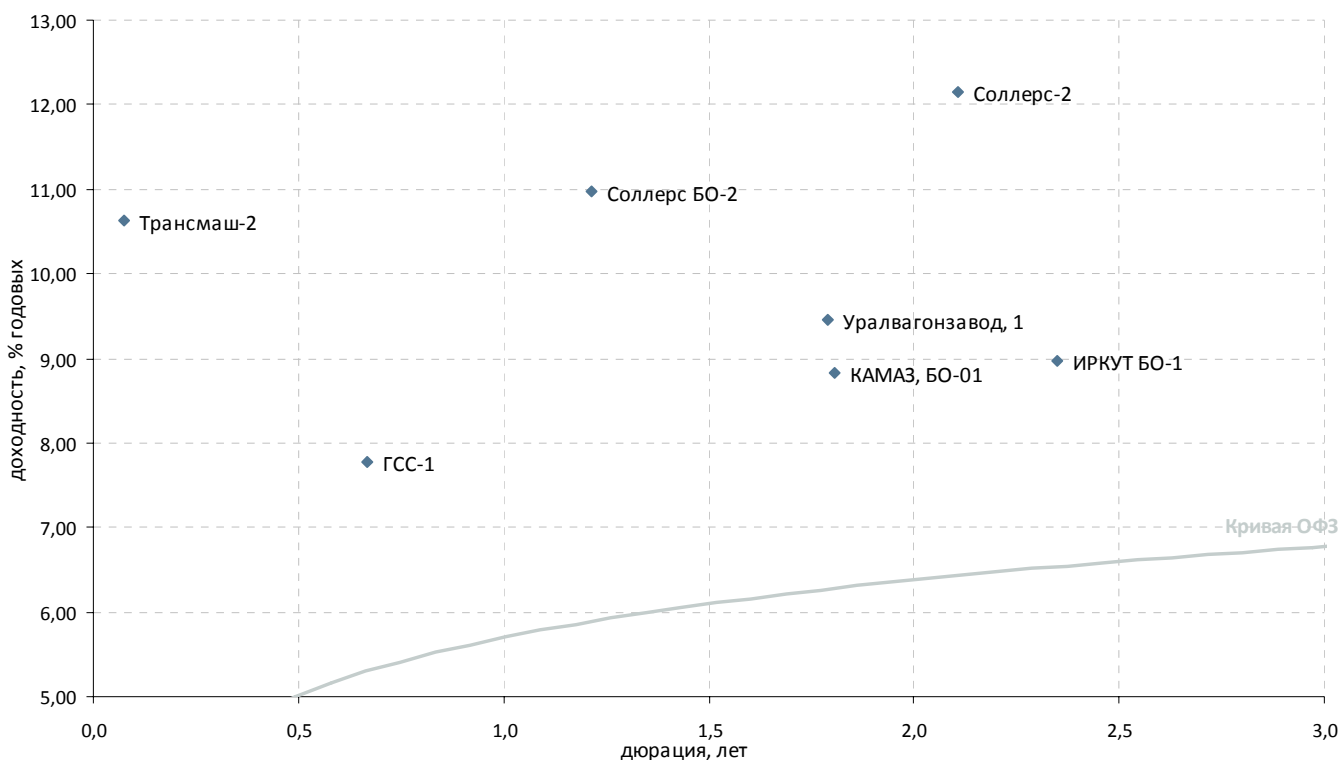
| Выпуск                          | Купон, % год. | Оферта     | Погашение  | Цена, %  | Изм. цены, б.п. | Объем торгов, тыс руб. | Эф. дох-ть, % год. | Дюрация, лет | Спрэд к крив. ОФЗ | Рейтинг ликвидн. |
|---------------------------------|---------------|------------|------------|----------|-----------------|------------------------|--------------------|--------------|-------------------|------------------|
| <b>Прочие торговые компании</b> |               |            |            |          |                 |                        |                    |              |                   |                  |
| ДОМО-1                          | 15,00         | 19.05.2011 | 16.05.2013 | - 100,40 | -               | 100                    | 14,48              | 0,34         | 985               | 22               |
| АлмГрэйс                        | 15,00         | -          | 07.06.2012 | -        | -               | -                      | -                  | 1,28         | -                 | -                |
| Апт36.6-2                       | 18,00         | -          | 05.06.2012 | ▼ 100,37 | -0,01           | 8 068                  | 18,68              | 0,80         | 1 320             | 39               |
| ДетскМир                        | 8,50          | -          | 26.05.2015 | - 94,00  | -               | -                      | 10,49              | 3,68         | 351               | 24               |
| Интерград1                      | 9,10          | 11.07.2012 | 09.07.2014 | - 100,00 | -               | 7 001                  | 9,31               | 1,43         | 326               | 20               |
| КубНива-1                       | 15,50         | -          | 20.02.2014 | - 104,50 | -               | -                      | 14,13              | 2,46         | 755               | 21               |
| Спартак-2                       | 17,00         | -          | 22.03.2011 | - 100,00 | -               | 37                     | 17,24              | 0,19         | 1 319             | 24               |

\* - рейтинг ликвидности рассчитывается на основе данных за 90 дней и обновляются ежедневно

Источник: ММВБ; оценка: Велес Капитал



## Машиностроение



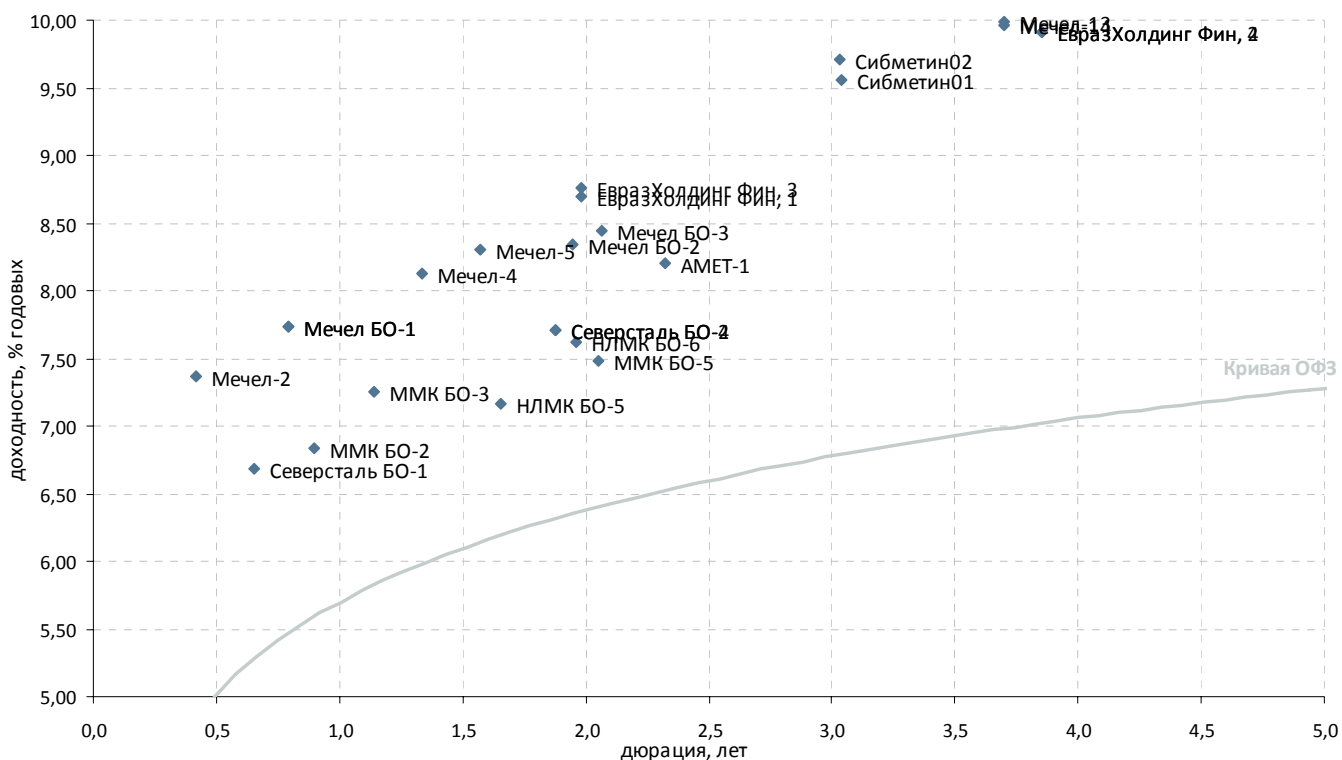
| Выпуск   | Купон, % год. | Оферта     | Погашение  | Цена, % | Изм. цены, б.п. | Объем торгов, тыс руб. | Эф. дох-ть, % год. | Дюрация, лет | Спрэд к крив. ОФЗ | Рейтинг ликвидн. |
|--|---------------|------------|------------|---------|-----------------|------------------------|--------------------|--------------|-------------------|------------------|
| <b>Автомобилестроение</b>  |               |            |            |         |                 |                        |                    |              |                   |                  |
| АвтоВАЗ-4  | 0,10          | 24.05.2011 | 20.05.2014 | -       | -               | -                      | -                  | 0,31         | -                 | 23               |
| КАМАЗ, БО-01   | 9,00          | 17.12.2012 | 16.12.2013 | -       | 100,63          | 3                      | 8,82               | 1,81         | 254               | 54               |
| Соллерс БО-2   | 13,00         | 02.05.2012 | 01.05.2013 | -       | 102,70          | -                      | 10,98              | 1,21         | 509               | 30               |
| Соллерс-2  | 12,50         | -          | 17.07.2013 | ▼       | 101,47          | 4 215                  | 12,15              | 2,11         | 572               | 38               |
| <b>Транспортное машиностроение</b>                               |               |            |            |         |                 |                        |                    |              |                   |                  |
| ТВЗ БО-1   | 7,00          | 15.06.2011 | 12.06.2013 | -       | -               | -                      | -                  | 0,29         | -                 | 9                |
| Трансмаш-2   | 6,75          | -          | 10.02.2011 | -       | 99,70           | -                      | 10,63              | 0,08         | 745               | 13               |
| Уралвагонзавод, 1  | 9,25          | 13.12.2012 | 07.12.2017 | -       | 100,00          | 50 000                 | 9,46               | 1,79         | 319               | 15               |
| <b>Самолетостроение</b>  |               |            |            |         |                 |                        |                    |              |                   |                  |
| ГСС, БО-1  | 8,25          | 23.12.2011 | 20.12.2013 | -       | -               | -                      | -                  | 0,92         | -                 | 42               |
| ГСС-1  | 9,25          | 22.09.2011 | 26.03.2017 | -       | 101,05          | -                      | 7,78               | 0,67         | 248               | 34               |
| ИРКУТ БО-1   | 9,25          | -          | 10.09.2013 | -       | 101,08          | -                      | 8,97               | 2,35         | 243               | 41               |
| <b>Тяжелое машиностроение</b>                                    |               |            |            |         |                 |                        |                    |              |                   |                  |
| ОМЗ-5  | 13,00         | -          | 30.08.2011 | -       | -               | -                      | -                  | 0,60         | -                 | 19               |
| ОМЗ-6  | 13,00         | 02.12.2011 | 31.05.2013 | -       | -               | -                      | -                  | 0,85         | -                 | 20               |
| ЭМАльянс   | 10,97         | -          | 08.07.2011 | -       | -               | -                      | -                  | 0,41         | -                 | 1                |
| <b>Авиадвигателестроение и производство газотурбинных систем</b> |               |            |            |         |                 |                        |                    |              |                   |                  |
| СатурнНПО-2  | 11,00         | 21.03.2011 | 20.09.2011 | -       | -               | -                      | -                  | 0,18         | -                 | -                |
| СатурнНПО-3  | 8,50          | 06.12.2011 | 06.06.2014 | -       | -               | -                      | -                  | 0,73         | -                 | -                |
| УМПО-3   | 10,00         | -          | 14.06.2012 | -       | -               | -                      | -                  | 1,35         | -                 | 22               |
| <b>ВПК и ракетно-космическое машиностроение</b>                  |               |            |            |         |                 |                        |                    |              |                   |                  |
| Протон   | 9,00          | -          | 12.06.2012 | -       | -               | -                      | -                  | 1,35         | -                 | -                |
| ЭнергоМаш  | 13,00         | -          | 22.11.2011 | -       | -               | -                      | -                  | 0,82         | -                 | -                |

\* - рейтинг ликвидности рассчитывается на основе данных за 90 дней и обновляются ежедневно

Источник: ММВБ; оценка: Велес Капитал



### Металлургия



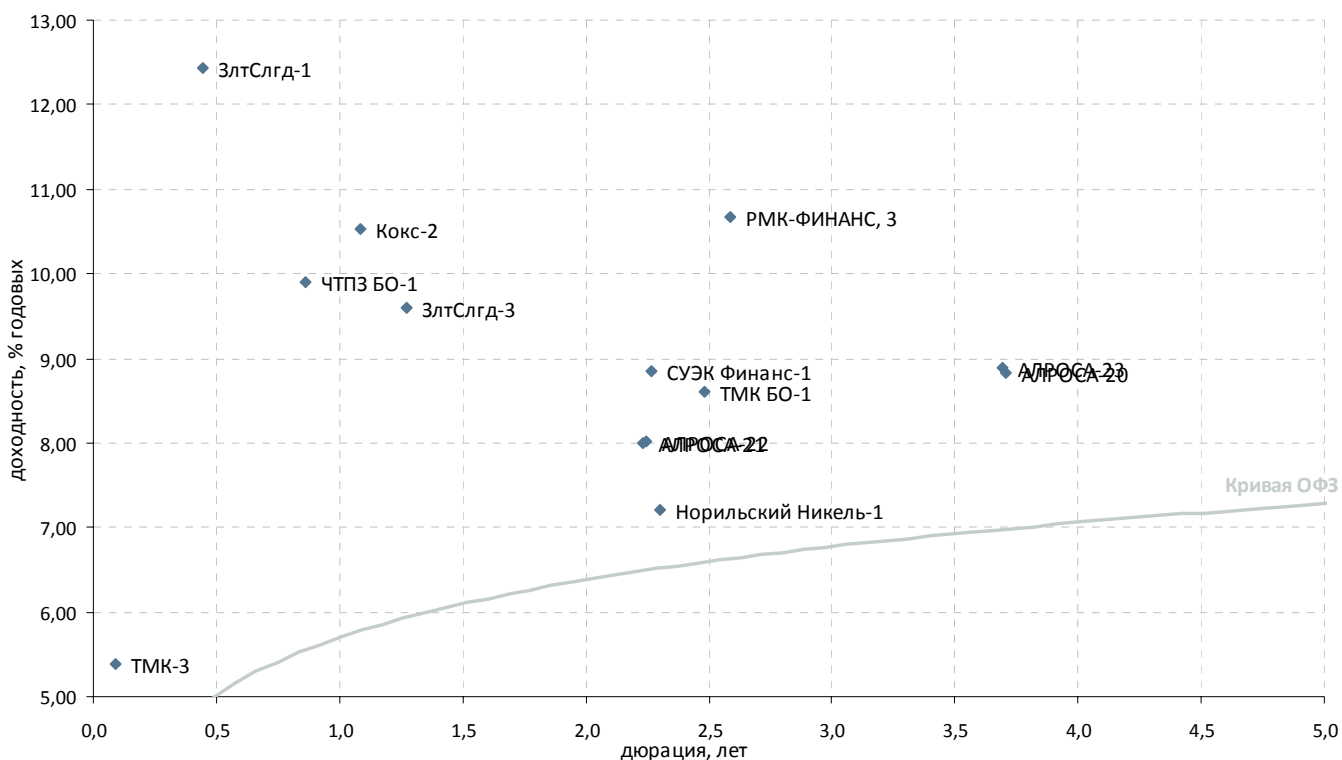
| Выпуск              | Купон, % год. | Оферта     | Погашение  | Цена, %  | Изм. цены, б.п. | Объем торгов, тыс руб. | Эф. дох-ть, % год. | Дюрация, лет | Спрэд к крив. РФЗ | Рейтинг ликвидн. |
|---------------------|---------------|------------|------------|----------|-----------------|------------------------|--------------------|--------------|-------------------|------------------|
| <b>Метзаводы</b>    |               |            |            |          |                 |                        |                    |              |                   |                  |
| АМЕТ-1              | 8,50          | 25.08.2011 | 22.08.2013 | ▲ 101,05 | 0,96            | 101 026                | 8,20               | 2,32         | 168               | 21               |
| ЕвразХолдинг Фин, 1 | 9,25          | 22.03.2013 | 13.03.2020 | ▼ 101,43 | -0,05           | 263 877                | 8,69               | 1,98         | 232               | 79               |
| ЕвразХолдинг Фин, 2 | 9,95          | 26.10.2015 | 19.10.2020 | - 101,00 | -               | 551 252                | 9,91               | 3,85         | 289               | 68               |
| ЕвразХолдинг Фин, 3 | 9,25          | 22.03.2013 | 13.03.2020 | ▲ 101,30 | 0,50            | 151 316                | 8,76               | 1,98         | 239               | 54               |
| ЕвразХолдинг Фин, 4 | 9,95          | 26.10.2015 | 19.10.2020 | - 101,00 | -               | 118 180                | 9,91               | 3,85         | 289               | 43               |
| Мечел БО-1          | 12,50         | 11.11.2011 | 09.11.2012 | - 103,85 | -               | -                      | 7,74               | 0,80         | 227               | 38               |
| Мечел БО-1          | 12,50         | 11.11.2011 | 09.11.2012 | - 103,85 | -               | -                      | 7,74               | 0,80         | 227               | 38               |
| Мечел БО-2          | 9,75          | -          | 12.03.2013 | ▲ 103,05 | 0,67            | 52                     | 8,34               | 1,95         | 199               | 40               |
| Мечел БО-3          | 9,75          | -          | 24.04.2013 | ▲ 103,00 | 1,00            | 31                     | 8,44               | 2,06         | 203               | 36               |
| Мечел-13            | 10,00         | 01.09.2015 | 25.08.2020 | ▲ 100,88 | 0,04            | 118 993                | 9,99               | 3,70         | 301               | 46               |
| Мечел-14            | 10,00         | 01.09.2015 | 25.08.2020 | ▲ 100,98 | 0,36            | 108 153                | 9,96               | 3,70         | 298               | 43               |
| Мечел-2             | 8,50          | 15.06.2011 | 12.06.2013 | ▲ 100,50 | 0,04            | 3 015                  | 7,37               | 0,42         | 253               | 42               |
| Мечел-4             | 19,00         | 26.07.2012 | 21.07.2016 | ▲ 115,90 | 0,08            | 23                     | 8,13               | 1,33         | 215               | 38               |
| Мечел-5             | 12,50         | 16.10.2012 | 09.10.2018 | - 107,23 | -               | -                      | 8,30               | 1,57         | 216               | 44               |
| ММК БО-1            | 6,90          | -          | 15.11.2012 | -        | -               | -                      | -                  | 1,75         | -                 | 37               |
| ММК БО-2            | 9,70          | 14.12.2011 | 12.12.2012 | - 102,60 | -               | 132 095                | 6,83               | 0,90         | 124               | 45               |
| ММК БО-3            | 6,47          | 22.03.2012 | 19.09.2013 | - 99,25  | -               | -                      | 7,25               | 1,14         | 142               | 26               |
| ММК БО-5            | 7,65          | -          | 04.04.2013 | ▼ 100,60 | -0,30           | 5 030                  | 7,48               | 2,05         | 108               | 31               |
| НЛМК БО-1           | 9,75          | -          | 04.12.2012 | -        | -               | -                      | -                  | 1,76         | -                 | 26               |
| НЛМК БО-5           | 10,75         | -          | 30.10.2012 | ▲ 106,15 | 0,12            | 53 075                 | 7,16               | 1,65         | 97                | 44               |
| НЛМК БО-6           | 7,75          | -          | 05.03.2013 | ▼ 100,50 | -0,50           | 5 025                  | 7,62               | 1,96         | 126               | 33               |
| СвобСокол-3         | 0,10          | -          | 24.05.2011 | -        | -               | -                      | -                  | 0,13         | -                 | -                |
| Северсталь БО-1     | 14,00         | 20.09.2011 | 18.09.2012 | ▼ 104,87 | -0,10           | 183 121                | 6,68               | 0,65         | 140               | 72               |
| Северсталь БО-2     | 9,75          | -          | 15.02.2013 | ▲ 104,15 | 0,01            | 89 569                 | 7,71               | 1,88         | 139               | 42               |
| Северсталь БО-4     | 9,75          | -          | 15.02.2013 | ▲ 104,15 | 0,15            | 66 550                 | 7,71               | 1,88         | 139               | 26               |
| Сибметин01          | 13,50         | 16.10.2014 | 10.10.2019 | ▲ 112,89 | 0,13            | 334 778                | 9,56               | 3,04         | 277               | 56               |
| Сибметин02          | 13,50         | 16.10.2014 | 10.10.2019 | ▼ 112,42 | -0,08           | 244 707                | 9,71               | 3,03         | 292               | 53               |

\* - рейтинг ликвидности рассчитывается на основе данных за 90 дней и обновляется ежедневно

Источник: ММВБ; оценка: Велес Капитал



## Металлургия



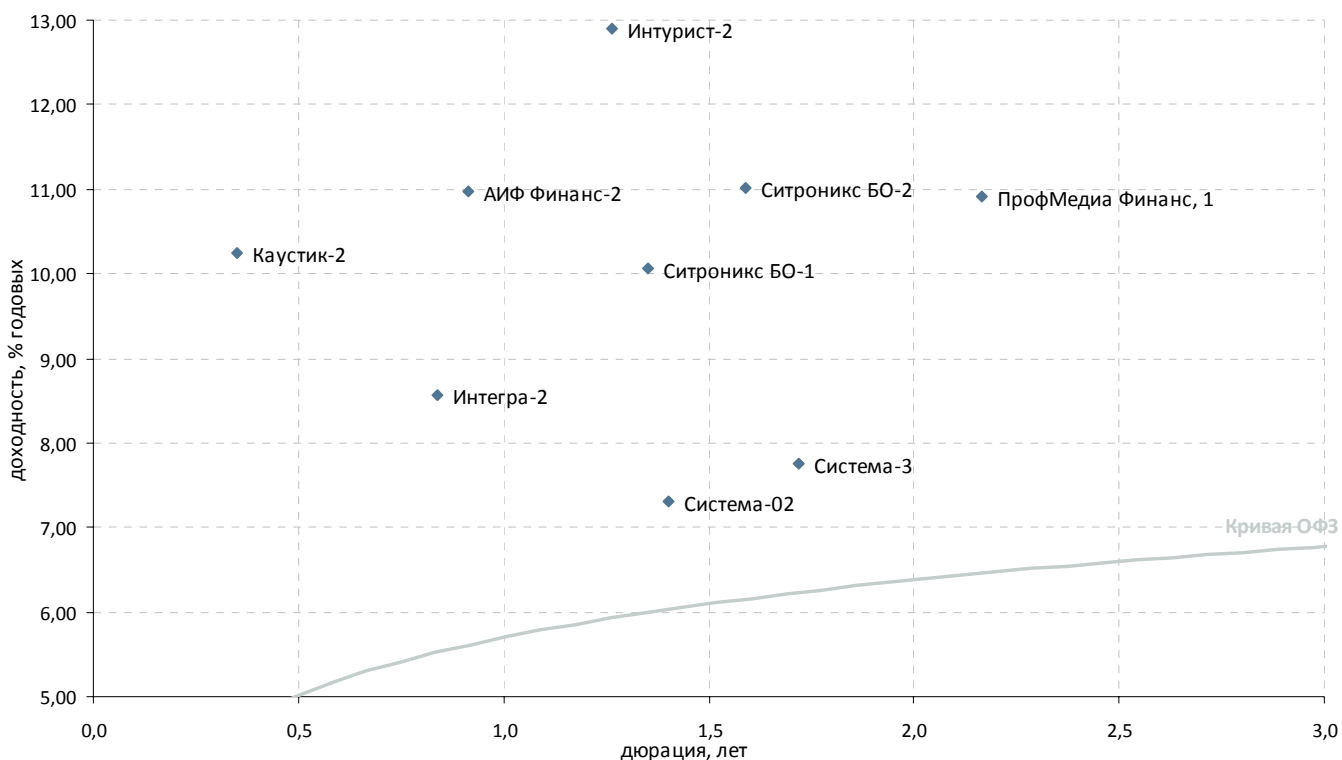
| Выпуск                                      | Купон, % год. | Оферта     | Погашение  | Цена, %  | Изм. цены, б.п. | Объем торгов, тыс руб. | Эф. дох-ть, % год. | Дюрация, лет | Спрэд к крив. ОФЗ | Рейтинг ликвидн. |
|---|---------------|------------|------------|----------|-----------------|------------------------|--------------------|--------------|-------------------|------------------|
| <b>Производители труб</b>                   |               |            |            |          |                 |                        |                    |              |                   |                  |
| ТМК БО-1                                    | 8,85          | -          | 22.10.2013 | ▲ 100,99 | 0,39            | 50 495                 | 8,61               | 2,48         | 202               | 63               |
| ТМК-3                                       | 9,80          | -          | 15.02.2011 | ▼ 100,39 | -0,04           | 20 235                 | 5,38               | 0,09         | 204               | 39               |
| ЧТПЗ БО-1                                   | 16,50         | 06.12.2011 | 04.12.2012 | ▲ 105,70 | 0,02            | 11                     | 9,90               | 0,86         | 435               | 43               |
| ЧТПЗ-3                                      | 8,00          | 26.04.2011 | 21.04.2015 | -        | -               | -                      | -                  | 0,24         | -                 | 6                |
| <b>Коксохимия и производство огнеупоров</b> |               |            |            |          |                 |                        |                    |              |                   |                  |
| Белон-2                                     | 17,00         | 24.02.2011 | 23.02.2012 | -        | -               | -                      | -                  | 0,09         | -                 | -                |
| Магнезит-2                                  | 19,00         | -          | 28.03.2011 | -        | -               | -                      | -                  | 0,18         | -                 | -                |
| <b>Цветная металлургия</b>                  |               |            |            |          |                 |                        |                    |              |                   |                  |
| Норильский Никель-1                         | 7,00          | -          | 30.07.2013 | ▲ 99,82  | 0,02            | 44 589                 | 7,20               | 2,30         | 68                | 76               |
| РМК-ФИНАНС, 3                               | 10,40         | 17.12.2013 | 15.12.2015 | ▼ 100,00 | -0,25           | 11 230                 | 10,67              | 2,58         | 404               | 27               |
| УГМК-УЭМ                                    | 8,25          | -          | 28.02.2012 | -        | -               | -                      | -                  | 1,05         | -                 | 2                |
| <b>Горнодобывающая промышленность</b>       |               |            |            |          |                 |                        |                    |              |                   |                  |
| АЛРОСА-20                                   | 8,95          | -          | 23.06.2015 | ▲ 101,48 | 0,09            | 82 302                 | 8,82               | 3,71         | 184               | 47               |
| АЛРОСА-21                                   | 8,25          | 20.06.2013 | 18.06.2015 | ▲ 101,08 | 0,18            | 306 889                | 7,99               | 2,23         | 150               | 60               |
| АЛРОСА-22                                   | 8,25          | 25.06.2013 | 23.06.2015 | ▲ 101,05 | 0,14            | 5 053                  | 8,01               | 2,24         | 152               | 47               |
| АЛРОСА-23                                   | 8,95          | -          | 18.06.2015 | ▼ 101,25 | -0,93           | 50 625                 | 8,89               | 3,69         | 191               | 60               |
| ЗлтСлгд-1                                   | 16,50         | -          | 28.06.2011 | ▲ 102,00 | 1,52            | 3                      | 12,44              | 0,44         | 754               | 20               |
| ЗлтСлгд-2                                   | 15,00         | -          | 21.12.2011 | -        | -               | -                      | -                  | 0,90         | -                 | 20               |
| ЗлтСлгд-3                                   | 16,50         | 31.05.2012 | 29.05.2014 | -        | 109,00          | -                      | 130 800            | 9,59         | 1,27              | 366              |
| ЗлтСлгд-4                                   | 16,50         | 27.06.2012 | 25.06.2014 | -        | -               | -                      | -                  | 1,34         | -                 | 29               |
| Кокс-2                                      | 12,00         | -          | 15.03.2012 | ▼ 101,83 | -0,17           | 22 288                 | 10,53              | 1,09         | 475               | 23               |
| СУЭК Финанс-1                               | 9,35          | 05.07.2013 | 26.06.2020 | ▲ 101,53 | 0,38            | 280 468                | 8,84               | 2,27         | 234               | 57               |

\* - рейтинг ликвидности рассчитывается на основе данных за 90 дней и обновляются ежедневно

Источник: ММВБ; оценка: Велес Капитал



### Прочее



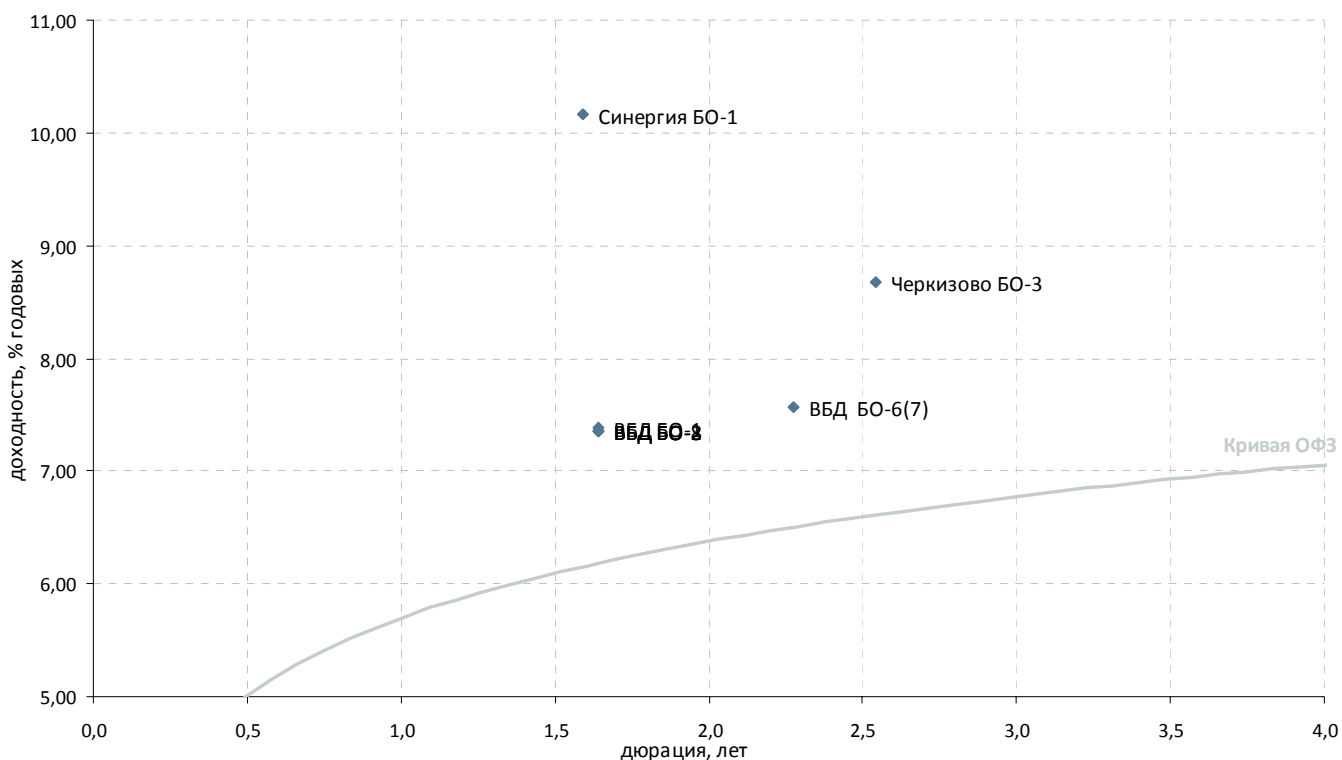
| Выпуск                          | Купон, % год. | Оферта     | Погашение  | Цена, %  | Изм. цены, б.п. | Объем торгов, тыс руб. | Эф. дох-ть, % год. | Дюрация, лет | Спрэд к крив. ОФЗ | Рейтинг ликвидн. |
|---------------------------------|---------------|------------|------------|----------|-----------------|------------------------|--------------------|--------------|-------------------|------------------|
| <b>Многоотраслевые холдинги</b> |               |            |            |          |                 |                        |                    |              |                   |                  |
| Система-02                      | 14,75         | 14.08.2012 | 12.08.2014 | ▼ 111,15 | -0,05           | 12 807                 | 7,31               | 1,40         | 128               | 63               |
| Система-1                       | 9,75          | -          | 07.03.2013 | -        | -               | -                      | -                  | 1,93         | -                 | 39               |
| Система-3                       | 12,50         | 29.11.2012 | 24.11.2016 | ▼ 108,40 | -0,10           | 238 598                | 7,75               | 1,72         | 152               | 62               |
| <b>Другие отрасли</b>           |               |            |            |          |                 |                        |                    |              |                   |                  |
| АИФ Финанс-2                    | 11,25         | 23.12.2011 | 21.12.2012 | ▲ 100,47 | 0,46            | 693                    | 10,98              | 0,92         | 537               | 20               |
| ДжейЭфСи-1                      | 5,00          | -          | 20.10.2011 | -        | -               | -                      | -                  | 0,75         | -                 | 19               |
| Интегра-2                       | 16,75         | -          | 29.11.2011 | -        | 106,89          | 108                    | 8,57               | 0,84         | 305               | 22               |
| Интурист-2                      | 14,00         | 22.05.2012 | 21.05.2013 | ▼ 101,77 | -0,48           | 892                    | 12,90              | 1,26         | 697               | 30               |
| Каустик-2                       | 18,00         | -          | 07.07.2011 | ▲ 102,79 | 0,43            | 5                      | 10,24              | 0,35         | 557               | 27               |
| Протек-1                        | 12,00         | -          | 02.11.2011 | -        | -               | -                      | -                  | 0,77         | -                 | 5                |
| ПрофМедиа Финанс, 1             | 10,50         | 18.07.2013 | 16.07.2015 | -        | 99,70           | 5 982                  | 10,92              | 2,16         | 446               | 42               |
| Ситроникс БО-1                  | 11,75         | 19.06.2012 | 18.06.2013 | -        | 102,50          | -                      | 10,07              | 1,35         | 408               | 21               |
| Ситроникс БО-2                  | 10,75         | 08.10.2012 | 07.10.2013 | ▲ 100,00 | 0,01            | 48 436                 | 11,02              | 1,59         | 487               | 26               |

\* - рейтинг ликвидности рассчитывается на основе данных за 90 дней и обновляется ежедневно

Источник: ММВБ; оценка: Велес Капитал



### С/Х и пищевая промышленность



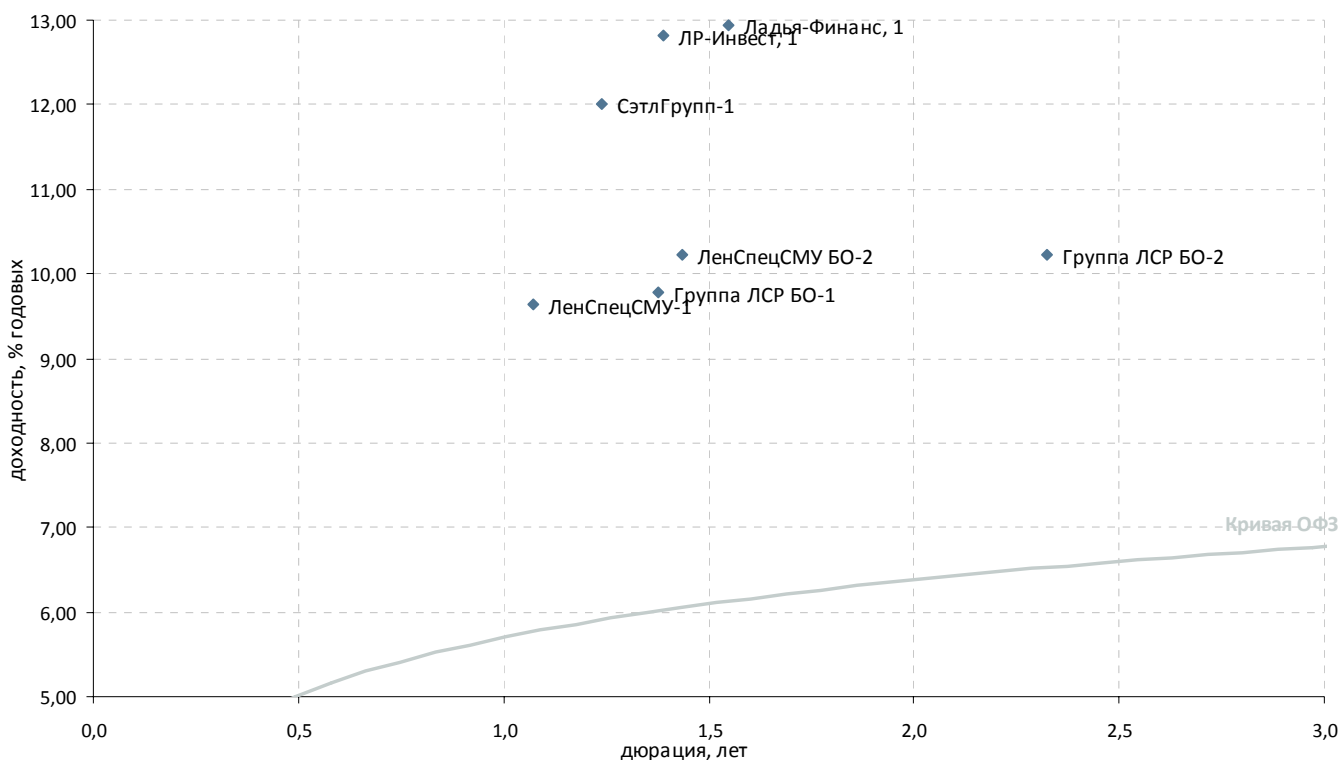
| Выпуск                        | Купон, % год. | Оферта     | Погашение  | Цена, % | Изм. цены, б.п. | Объем торгов, тыс руб. | Эф. дох-ть, % год. | Дюрация, лет | Спрэд к крив. ОФЗ | Рейтинг ликвидн. |
|-------------------------------|---------------|------------|------------|---------|-----------------|------------------------|--------------------|--------------|-------------------|------------------|
| <b>Сельское хозяйство</b>     |               |            |            |         |                 |                        |                    |              |                   |                  |
| АгроСоюз-2                    | 17,00         | -          | 28.03.2012 | -       | -               | -                      | -                  | 1,09         | -                 | -                |
| Группа Разгуляй, БО-9         | -             | -          | 15.06.2011 | -       | -               | -                      | -                  | -            | -                 | -                |
| КомосГруп-1                   | 13,50         | -          | 21.07.2011 | -       | -               | -                      | -                  | 0,39         | -                 | 12               |
| ПАВА-2                        | -             | -          | 21.10.2011 | -       | -               | -                      | -                  | 0,77         | -                 | 3                |
| СибАгрГруп-2                  | 17,00         | 14.09.2011 | 12.09.2012 | -       | -               | -                      | -                  | 0,64         | -                 | 20               |
| ЮгФинСервис-1                 | 9,10          | 22.05.2012 | 20.05.2014 | -       | -               | -                      | -                  | 3,02         | -                 | 24               |
| <b>Пищевая промышленность</b> |               |            |            |         |                 |                        |                    |              |                   |                  |
| Аладушкин-2                   | 17,70         | -          | 23.11.2011 | -       | -               | -                      | -                  | 0,82         | -                 | 20               |
| ВБД БО-6                      | 7,90          | -          | 27.06.2013 | -       | 101,05          | -                      | 7,56               | 2,27         | 106               | 38               |
| ВБД БО-7                      | 7,90          | -          | 27.06.2013 | -       | -               | -                      | -                  | 2,27         | -                 | 31               |
| ВБД БО-1                      | 7,35          | 12.10.2012 | 11.10.2013 | -       | 100,15          | 90                     | 7,38               | 1,64         | 120               | 38               |
| ВБД БО-2                      | 7,35          | 12.10.2012 | 11.10.2013 | -       | 100,20          | 30 060                 | 7,35               | 1,64         | 117               | 34               |
| ВБД БО-3                      | 7,35          | 12.10.2012 | 11.10.2013 | -       | 100,20          | 5 010                  | 7,35               | 1,64         | 117               | 34               |
| ВБД БО-8                      | 7,35          | 12.10.2012 | 11.10.2013 | ▼       | 100,20          | 175 672                | 7,35               | 1,64         | 117               | 42               |
| ВБД-3                         | 7,45          | -          | 27.02.2013 | -       | -               | -                      | -                  | 1,95         | -                 | 25               |
| Микоян-2                      | -             | -          | 07.02.2013 | -       | -               | -                      | -                  | 0,98         | -                 | 7                |
| Мираторг-1                    | 11,00         | 04.08.2011 | 02.08.2012 | -       | -               | -                      | -                  | 0,53         | -                 | 21               |
| НатурПрод-3                   | 19,50         | -          | 23.05.2011 | -       | -               | -                      | -                  | 0,34         | -                 | -                |
| ОбКонд-1                      | 10,75         | -          | 16.05.2012 | -       | -               | -                      | -                  | 1,25         | -                 | 3                |
| ОбКонд-2                      | 15,00         | 20.04.2011 | 17.04.2013 | -       | -               | -                      | -                  | 0,24         | -                 | 14               |
| РусМоре-1                     | 10,00         | 16.06.2011 | 14.06.2012 | -       | -               | -                      | -                  | 0,41         | -                 | 20               |
| Синергия БО-1                 | 9,75          | 04.10.2012 | 03.10.2013 | -       | 99,72           | 998                    | 10,16              | 1,59         | 401               | 24               |
| Синергия-3                    | 10,00         | 21.02.2011 | 18.08.2014 | -       | -               | -                      | -                  | 0,02         | -                 | 9                |
| Черкизово БО-3                | 8,25          | -          | 08.11.2013 | -       | 99,40           | -                      | 8,67               | 2,54         | 206               | 14               |
| Черкизово-1                   | 12,75         | -          | 31.05.2011 | -       | -               | -                      | -                  | 0,38         | -                 | 21               |
| Юнимилк-1                     | 14,00         | -          | 06.09.2011 | -       | -               | -                      | -                  | 0,61         | -                 | 16               |

\* - рейтинг ликвидности рассчитывается на основе данных за 90 дней и обновляется ежедневно

Источник: ММВБ; оценка: Велес Капитал



### Строительство и недвижимость



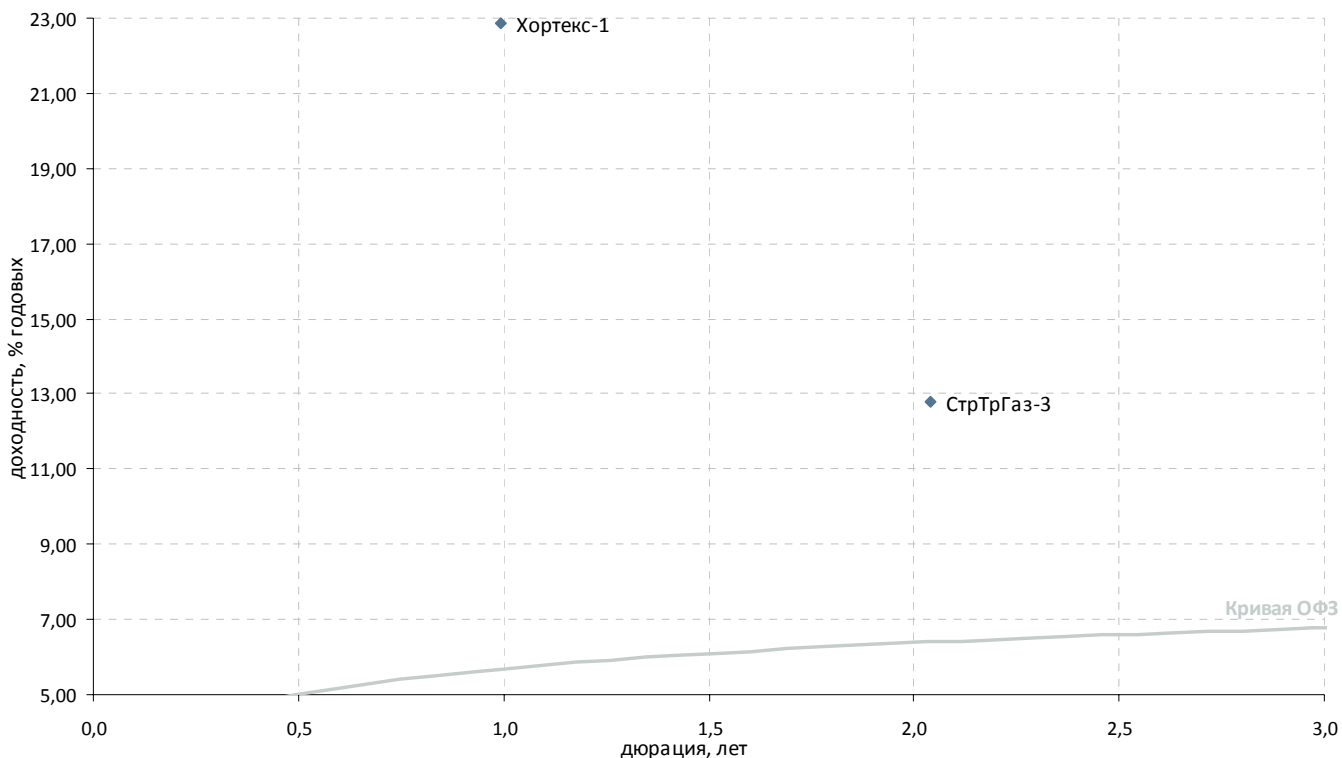
| Выпуск   | Купон, % год. | Оферта     | Погашение  | Цена, % | Изм. цены, б.п. | Объем торгов, тыс руб. | Эф. дох-ть, % год. | Дюрация, лет | Спрэд к крив. ОФЗ | Рейтинг ликвидн. |
|--|---------------|------------|------------|---------|-----------------|------------------------|--------------------|--------------|-------------------|------------------|
| <b>Стройматериалы</b>                                  |               |            |            |         |                 |                        |                    |              |                   |                  |
| ТехноНиколь-2  | 7,00          | 10.03.2011 | 07.03.2012 | -       | -               | -                      | -                  | 0,15         | -                 | 17               |
| <b>Строительство жилой и коммерческой недвижимости</b> |               |            |            |         |                 |                        |                    |              |                   |                  |
| АРТУГ-2  | 16,00         | 24.03.2011 | 22.03.2012 | -       | 100,00          | -                      | 16,91              | 0,19         | 1 283             | 16               |
| Группа ЛСР БО-1  | 10,50         | 26.06.2012 | 25.06.2013 | -       | 101,25          | -                      | 9,78               | 1,38         | 377               | 21               |
| Группа ЛСР БО-2  | 10,00         | -          | 10.09.2013 | ▼       | 100,01          | -0,02                  | 8 189              | 10,23        | 2,33              | 30               |
| ЖелДорИп-2   | 12,00         | -          | 19.04.2012 | -       | -               | -                      | -                  | 1,18         | -                 | 17               |
| ЖелДорИп-3   | 13,00         | -          | 19.09.2012 | -       | -               | -                      | -                  | 1,51         | -                 | 20               |
| Ладья-Финанс, 1  | 13,75         | -          | 13.09.2012 | ▲       | 100,98          | 0,98                   | 101                | 12,93        | 1,55              | 680              |
| ЛенСпецСМУ БО-2  | 14,50         | -          | 23.05.2013 | -       | 106,75          | -                      | 161                | 10,22        | 1,44              | 417              |
| ЛенСпецСМУ-1   | 16,00         | -          | 07.12.2012 | ▼       | 107,19          | -0,02                  | 3 807              | 9,64         | 1,07              | 388              |
| ЛР-Инвест, 1   | 13,75         | -          | 17.07.2012 | -       | 101,00          | -                      | 40                 | 12,82        | 1,39              | 680              |
| ЛСР-2  | 13,50         | 03.02.2011 | 01.08.2013 | -       | 100,50          | -                      | 1 512              | 4,62         | 0,06              | 173              |
| НовИнвест-1  | 12,00         | -          | 07.07.2011 | -       | -               | -                      | -                  | 0,48         | -                 | 14               |
| СУ-155-3   | 15,50         | 16.02.2011 | 15.02.2012 | ▼       | 98,05           | -0,07                  | 257                | 41,01        | 0,09              | 3 764            |
| СэтлГрупп-1  | 11,70         | -          | 15.05.2012 | -       | 100,00          | -                      | -                  | 12,01        | 1,24              | 610              |

\* - рейтинг ликвидности рассчитывается на основе данных за 90 дней и обновляются ежедневно

Источник: ММВБ; оценка: Велес Капитал



### Строительство и недвижимость



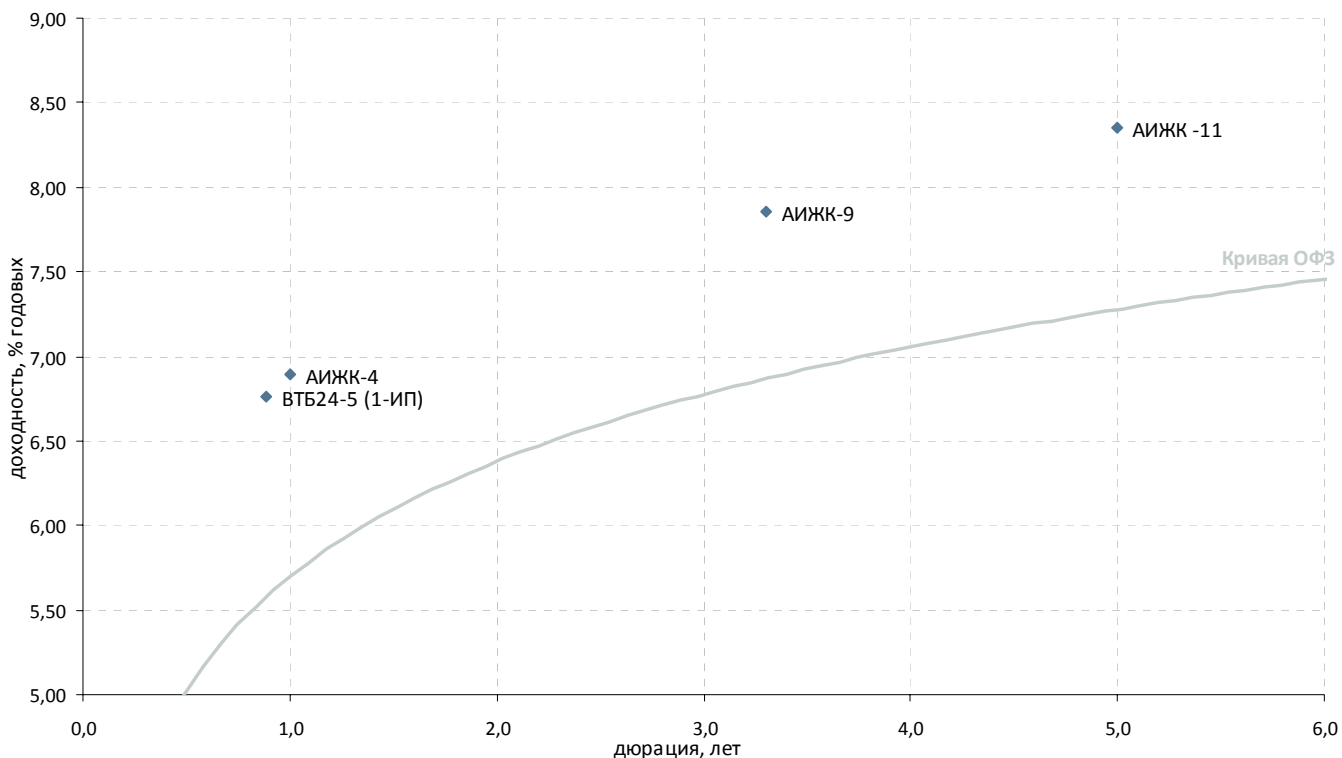
| Выпуск                                     | Купон, % год. | Оферта     | Погашение  | Цена, % | Изм. цены, б.п. | Объем торгов, тыс руб. | Эф. дох-ть, % год. | Дюрация, лет | Спрэд к крив. ОФЗ | Рейтинг ликвидн. |
|--|---------------|------------|------------|---------|-----------------|------------------------|--------------------|--------------|-------------------|------------------|
| <b>Прочее строительство и недвижимость</b> |               |            |            |         |                 |                        |                    |              |                   |                  |
| Главная дорога, 3                          | 5,00          | -          | 30.10.2028 | -       | -               | -                      | -                  | 0,85         | -                 | 63               |
| Макромир-2                                 | -             | -          | 03.07.2012 | -       | -               | -                      | -                  | 1,47         | -                 | -                |
| МИндустр                                   | 12,25         | -          | 16.08.2011 | -       | -               | -                      | -                  | 0,51         | -                 | -                |
| М-Индустр-2                                | -             | -          | 10.07.2013 | -       | -               | -                      | -                  | 2,49         | -                 | -                |
| СтрТрГаз-2                                 | 8,49          | -          | 13.07.2012 | -       | -               | -                      | -                  | 1,37         | -                 | 43               |
| СтрТрГаз-3                                 | 8,50          | -          | 11.04.2013 | ▼ 92,50 | -3,21           | 1                      | 12,80              | 2,04         | 640               | 23               |
| Хортекс-1                                  | 13,00         | 15.02.2012 | 14.08.2013 | ▲ 91,90 | 1,90            | 9                      | 22,86              | 0,99         | 1 717             | 19               |

\* - рейтинг ликвидности рассчитывается на основе данных за 90 дней и обновляются ежедневно

Источник: ММВБ; оценка: Велес Капитал



### Ипотечные компании



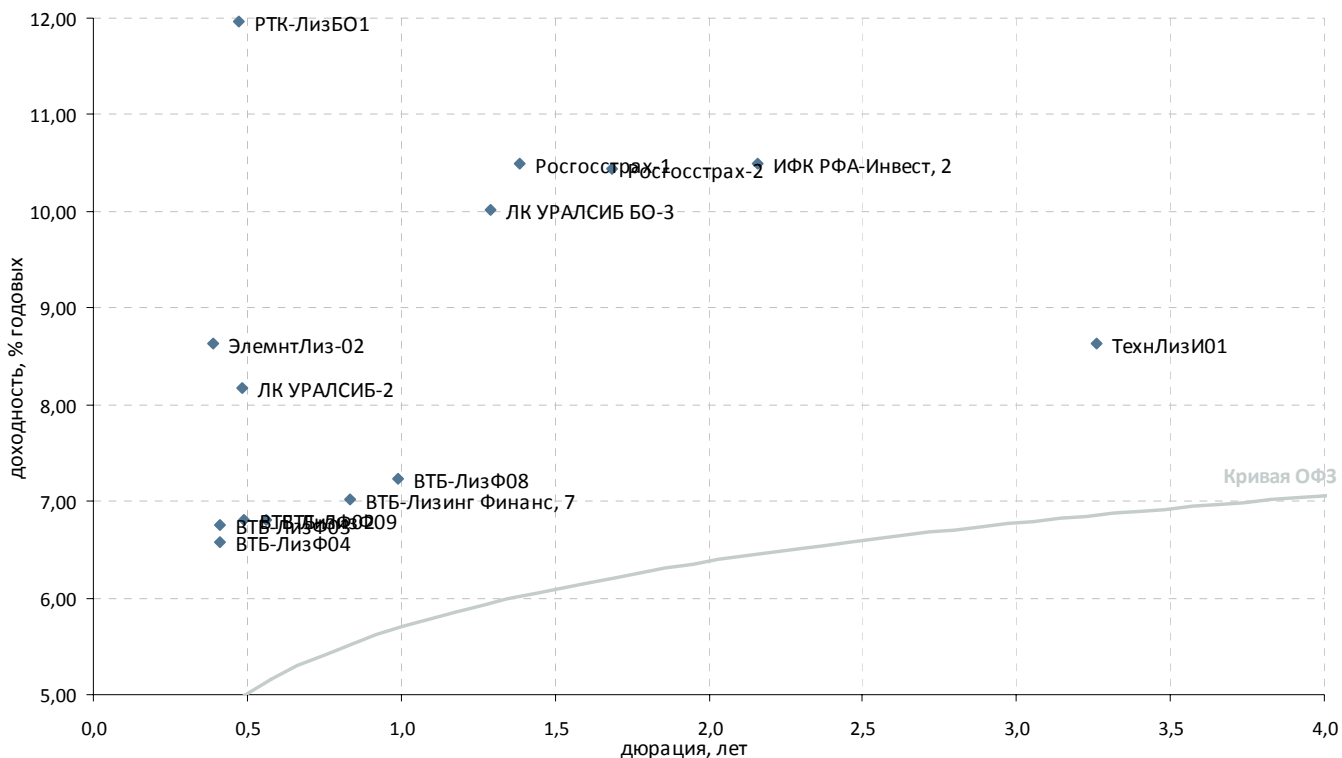
| Выпуск                    | Купон, % год. | Оферта     | Погашение  | Цена, % | Изм. цены, б.п. | Объем торгов, тыс руб. | Эф. дох-ть, % год. | Дюрация, лет | Спрэд к крив. ОФЗ | Рейтинг ликвидн. |
|---------------------------|---------------|------------|------------|---------|-----------------|------------------------|--------------------|--------------|-------------------|------------------|
| <b>Ипотечные компании</b> |               |            |            |         |                 |                        |                    |              |                   |                  |
| АИЖК -10                  | 8,20          | -          | 15.09.2020 | -       | -               | -                      | -                  | 4,27         | -                 | 52               |
| АИЖК -11                  | 8,05          | -          | 15.11.2018 | -       | 100,50          | 19 748                 | 8,35               | 5,00         | 107               | 33               |
| АИЖК КО-2                 | 9,00          | -          | 23.08.2011 | ▲       | 97,24           | 28 131                 | 14,32              | 0,59         | 915               | 27               |
| АИЖК, 20                  | 8,60          | -          | 15.12.2027 | -       | -               | -                      | -                  | -            | -                 | -                |
| АИЖК-12                   | 10,25         | -          | 15.12.2013 | -       | -               | -                      | -                  | -            | -                 | 33               |
| АИЖК-13                   | 10,25         | -          | 15.04.2018 | -       | -               | -                      | -                  | 0,25         | -                 | 27               |
| АИЖК-14                   | 10,25         | -          | 15.05.2023 | -       | 112,00          | 1 120                  | -                  | 0,33         | -                 | 23               |
| АИЖК-15                   | 10,25         | -          | 15.09.2028 | -       | 112,00          | 325                    | -                  | 0,17         | -                 | 24               |
| АИЖК-16                   | 8,25          | -          | 15.09.2021 | -       | -               | -                      | -                  | 5,74         | -                 | 26               |
| АИЖК-4                    | 8,70          | -          | 01.02.2012 | -       | 102,00          | -                      | 6,89               | 1,00         | 119               | 20               |
| АИЖК-5                    | 7,35          | -          | 15.10.2012 | -       | -               | -                      | -                  | 1,18         | -                 | 25               |
| АИЖК-6                    | 7,40          | -          | 15.07.2014 | -       | -               | -                      | -                  | 2,23         | -                 | 16               |
| АИЖК-7                    | 7,68          | -          | 15.07.2016 | -       | -               | -                      | -                  | 3,29         | -                 | 28               |
| АИЖК-8                    | 7,63          | -          | 15.06.2018 | -       | -               | -                      | -                  | 3,01         | -                 | 34               |
| АИЖК-9                    | 7,49          | -          | 15.02.2017 | -       | 99,50           | 498                    | 7,86               | 3,30         | 99                | 28               |
| ВТБ24-5 (1-ИП)            | 9,70          | 14.12.2011 | 10.12.2014 | -       | 102,75          | -                      | 6,76               | 0,88         | 118               | 29               |
| ЖилСоцИпФ-2               | 9,00          | -          | 26.07.2011 | -       | -               | -                      | -                  | 0,50         | -                 | -                |
| ИА АИЖК 2010-1-1          | 9,00          | 30.09.2013 | 20.11.2042 | -       | -               | -                      | -                  | 2,52         | -                 | 39               |
| ИАРТ-1                    | 12,00         | 01.02.2011 | 04.08.2013 | -       | -               | -                      | -                  | 0,41         | -                 | -                |
| МИА-1                     | 10,00         | -          | 20.09.2012 | -       | -               | -                      | -                  | -            | -                 | 20               |
| МИА-3                     | 7,25          | -          | 23.02.2012 | -       | -               | -                      | -                  | 1,07         | -                 | 8                |
| МИА-4                     | 7,35          | 04.10.2012 | 01.10.2015 | -       | -               | -                      | -                  | 1,63         | -                 | 12               |
| МИА-5                     | 7,40          | 21.07.2011 | 17.07.2014 | -       | -               | -                      | -                  | 0,50         | -                 | 7                |
| МОИА-2                    | 7,99          | -          | 07.09.2011 | -       | -               | -                      | -                  | -            | -                 | -                |
| МОИА-3                    | 7,75          | -          | 14.06.2014 | -       | -               | -                      | -                  | -            | -                 | -                |
| ОИЖК-1                    | 9,24          | -          | 21.02.2012 | -       | 95,00           | 9                      | 16,16              | 0,82         | 1 065             | 23               |
| РИАТО, 1                  | 13,75         | -          | 03.06.2013 | -       | -               | -                      | -                  | 2,04         | -                 | 14               |

\* - рейтинг ликвидности рассчитывается на основе данных за 90 дней и обновляется ежедневно

Источник: ММВБ; оценка: Велес Капитал



### Финансовые компании



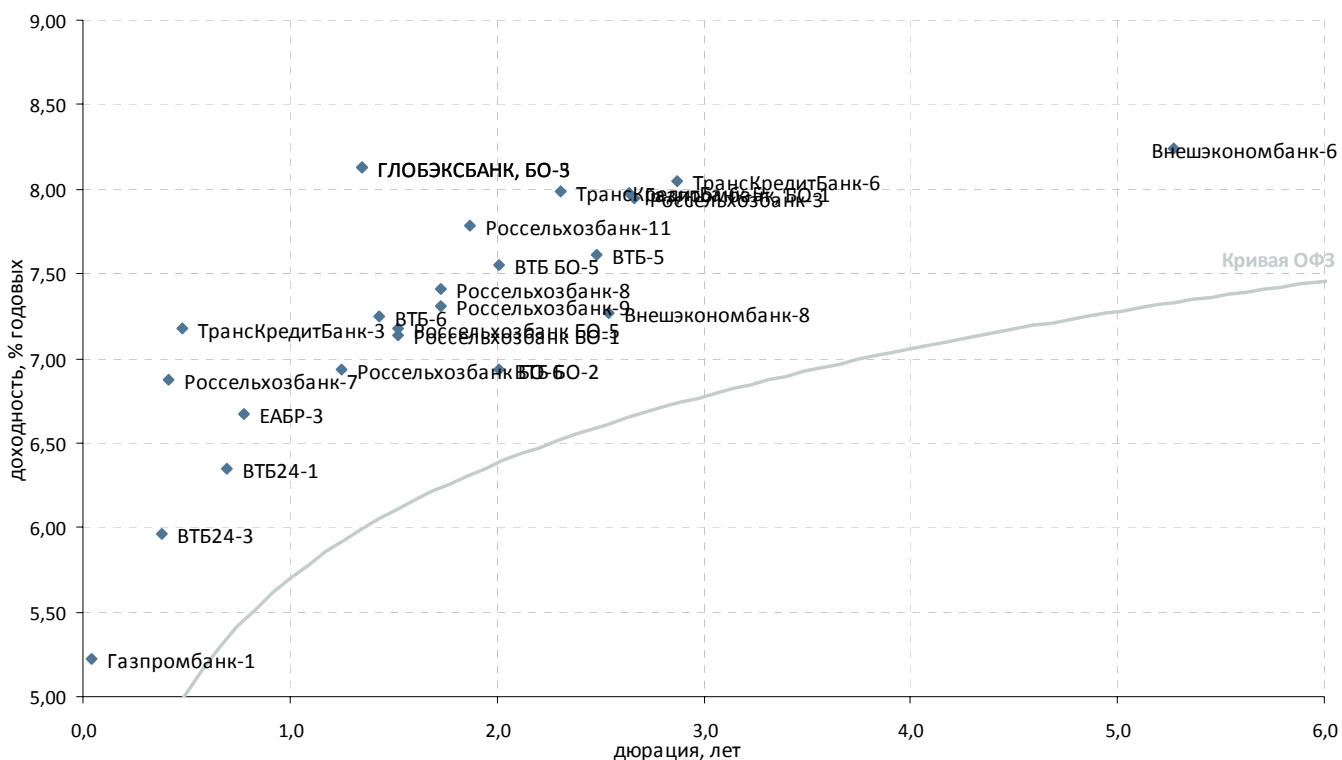
| Выпуск                        | Купон, % год. | Оферта     | Погашение  | Цена, %  | Изм. цены, б.п. | Объем торгов, тыс руб. | Эф. дох-ть, % год. | Дюрация, лет | Спрэд к крив. ОФЗ | Рейтинг ликвидн. |
|-------------------------------|---------------|------------|------------|----------|-----------------|------------------------|--------------------|--------------|-------------------|------------------|
| <b>Инвестиции и факторинг</b> |               |            |            |          |                 |                        |                    |              |                   |                  |
| ИК Стратегия, 2               | 7,75          | -          | 04.02.2013 | - 105,35 | -               | 147                    | -                  | 0,07         | -                 | 20               |
| ИФК РФА-Инвест, 2             | 8,40          | -          | 17.10.2013 | - 96,00  | -               | -                      | 10,50              | 2,16         | 405               | 30               |
| НФК-3                         | 11,50         | -          | 03.05.2011 | -        | -               | -                      | -                  | 0,30         | -                 | 15               |
| Роснано, 1                    | 8,90          | -          | 20.12.2017 | -        | -               | -                      | -                  | -            | -                 | -                |
| РОСНАНО, 2                    | 8,90          | -          | 20.12.2017 | -        | -               | -                      | -                  | -            | -                 | -                |
| Роснано, 3                    | 8,90          | -          | 20.12.2017 | -        | -               | -                      | -                  | -            | -                 | -                |
| <b>Лизинговые компании</b>    |               |            |            |          |                 |                        |                    |              |                   |                  |
| ВТБ-Лизинг Финанс, 7          | 6,85          | 07.12.2011 | 30.11.2016 | - 100,00 | -               | 63                     | 7,02               | 0,83         | 150               | 23               |
| ВТБ-ЛизФ01                    | 7,10          | 10.05.2012 | 06.11.2014 | -        | -               | -                      | -                  | 1,08         | -                 | 23               |
| ВТБ-ЛизФ02                    | 7,00          | 12.07.2011 | 07.07.2015 | - 100,17 | -               | 38 142                 | 6,81               | 0,49         | 182               | 24               |
| ВТБ-ЛизФ03                    | 7,50          | 14.06.2011 | 07.06.2016 | ▲ 100,37 | 0,12            | 67 451                 | 6,75               | 0,41         | 193               | 25               |
| ВТБ-ЛизФ04                    | 7,50          | 14.06.2011 | 07.06.2016 | - 100,44 | -               | -                      | 6,58               | 0,41         | 176               | 23               |
| ВТБ-ЛизФ08                    | 7,05          | 07.02.2012 | 01.08.2017 | - 100,00 | -               | 125 550                | 7,24               | 0,99         | 155               | 31               |
| ВТБ-ЛизФ09                    | 6,65          | 10.08.2011 | 02.08.2017 | - 100,00 | -               | 150 076                | 6,81               | 0,56         | 168               | 17               |
| Европлан-1                    | 10,00         | -          | 11.08.2011 | -        | -               | -                      | -                  | 0,44         | -                 | 9                |
| ЛК УРАЛСИБ БО-3               | 9,50          | -          | 29.10.2013 | ▼ 99,80  | -0,04           | 200                    | 10,01              | 1,29         | 406               | 34               |
| ЛК УРАЛСИБ-2                  | 14,50         | -          | 21.07.2011 | ▼ 103,22 | -0,14           | 5 492                  | 8,18               | 0,48         | 319               | 39               |
| ЛК УРАЛСИБ-4                  | 16,50         | -          | 19.01.2012 | -        | -               | -                      | -                  | 0,91         | -                 | 20               |
| ЛК УРАЛСИБ-5                  | 14,25         | 20.01.2011 | 19.01.2012 | ▲ 100,20 | 0,01            | 650                    | 3,62               | 0,02         | 181               | 22               |
| Медведь Финанс БО-1           | 14,00         | 19.08.2011 | 16.08.2013 | -        | -               | -                      | -                  | 0,57         | -                 | 25               |
| ПЭБЛзнг-3                     | 14,00         | 16.09.2011 | 12.09.2014 | - 100,00 | -               | 47 005                 | 14,40              | 0,64         | 914               | 17               |
| ПЭБЛзинг3                     | 14,00         | 16.09.2011 | 12.09.2014 | - 100,00 | -               | 47 005                 | 14,40              | 0,64         | 914               | 17               |
| РТК-ЛизБО1                    | 12,00         | 09.08.2011 | 06.08.2013 | ▲ 100,15 | 0,35            | 25                     | 11,97              | 0,47         | 701               | 27               |
| ТехнЛизИО1                    | 8,50          | -          | 24.10.2014 | - 100,10 | -               | -                      | 8,64               | 3,26         | 178               | 20               |
| УралсибЛК3                    | 16,50         | -          | 23.02.2012 | -        | -               | -                      | -                  | 1,01         | -                 | 16               |
| УралсибЛК4                    | 16,50         | -          | 19.01.2012 | -        | -               | -                      | -                  | 0,91         | -                 | 20               |
| УралсибЛК5                    | 14,25         | 20.01.2011 | 19.01.2012 | ▲ 100,20 | 0,01            | 650                    | 3,62               | 0,02         | 181               | 22               |
| ЭлемнтЛиз-02                  | 21,00         | 09.06.2011 | 04.09.2014 | ▲ 104,94 | 0,94            | 37                     | 8,63               | 0,39         | 385               | 23               |
| <b>Страховые компании</b>     |               |            |            |          |                 |                        |                    |              |                   |                  |
| Росгосстрах-1                 | 10,00         | 19.07.2012 | 16.07.2015 | ▲ 99,67  | 0,27            | 3 016                  | 10,50              | 1,39         | 448               | 32               |
| Росгосстрах-2                 | 10,50         | 08.11.2012 | 02.11.2017 | - 100,50 | -               | 4 522                  | 10,44              | 1,69         | 423               | 22               |

\* - рейтинг ликвидности рассчитывается на основе данных за 90 дней и обновляется ежедневно

Источник: ММВБ; оценка: Велес Капитал



### Госбанки



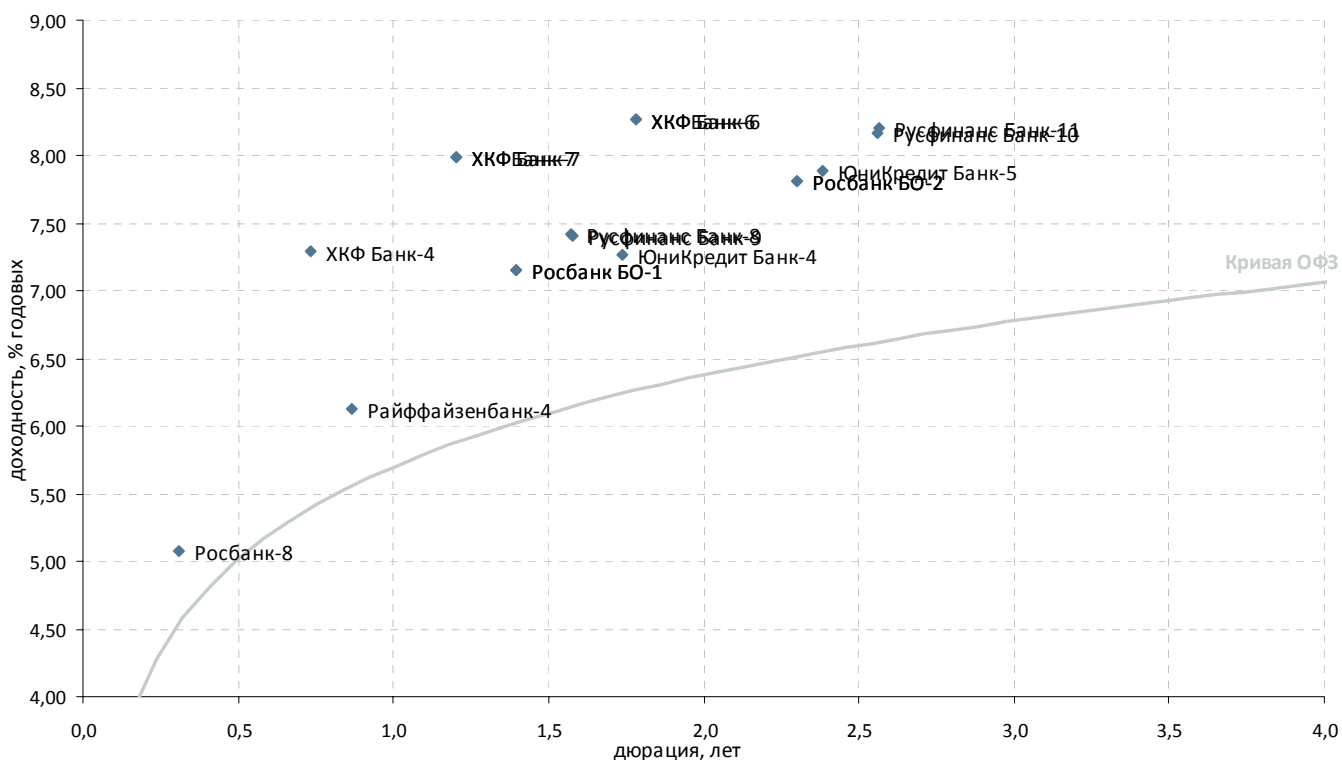
| Выпуск               | Купон, % год. | Оферта     | Погашение  | Цена, %  | Изм. цены, б.п. | Объем торгов, тыс руб. | Эф. дох-ть, % год. | Дюрация, лет | Спрэд к крив. ОФЗ | Рейтинг ликвидн. |
|----------------------|---------------|------------|------------|----------|-----------------|------------------------|--------------------|--------------|-------------------|------------------|
| <b>Госбанки</b>      |               |            |            |          |                 |                        |                    |              |                   |                  |
| Внешэкономбанк-6     | 7,90          | 17.10.2017 | 13.10.2020 | - 99,07  | -               | -                      | 8,24               | 5,27         | 91                | 52               |
| Внешэкономбанк-8     | 6,90          | 22.10.2013 | 13.10.2020 | ▲ 99,39  | 0,19            | 619 886                | 7,27               | 2,54         | 66                | 45               |
| ВТБ БО-1             | 7,60          | -          | 15.03.2013 | -        | -               | -                      | -                  | 2,01         | -                 | 26               |
| ВТБ БО-2             | 7,60          | -          | 15.03.2013 | ▲ 101,69 | 0,19            | 50 808                 | 6,93               | 2,01         | 55                | 31               |
| ВТБ БО-5             | 7,60          | -          | 15.03.2013 | ▲ 100,50 | 0,23            | 50 258                 | 7,55               | 2,01         | 117               | 41               |
| ВТБ24-1              | 11,50         | -          | 05.10.2011 | ▲ 103,65 | -0,10           | 627                    | 6,35               | 0,70         | 101               | 32               |
| ВТБ24-3              | 6,30          | 01.06.2011 | 29.05.2013 | ▼ 100,15 | -0,15           | 35 105                 | 5,96               | 0,38         | 121               | 21               |
| ВТБ24-4              | 6,90          | 23.08.2012 | 20.02.2014 | -        | -               | -                      | -                  | 1,52         | -                 | 25               |
| ВТБ-5                | 7,40          | -          | 17.10.2013 | - 100,00 | -               | -                      | 7,61               | 2,48         | 102               | 38               |
| ВТБ-6                | 7,20          | 11.07.2012 | 06.07.2016 | - 100,20 | -               | 1                      | 7,25               | 1,43         | 120               | 42               |
| Газпромбанк, БО-1    | 7,75          | -          | 08.12.2013 | ▼ 99,80  | -0,20           | 54 890                 | 7,98               | 2,64         | 133               | 36               |
| Газпромбанк-1        | 7,10          | -          | 27.01.2011 | ▼ 100,07 | -0,02           | 10                     | 5,22               | 0,04         | 272               | 27               |
| Газпромбанк-4        | 6,85          | -          | 15.11.2012 | -        | -               | -                      | -                  | 1,75         | -                 | 23               |
| Газпромбанк-5        | 6,85          | -          | 22.11.2012 | -        | -               | -                      | -                  | 1,76         | -                 | 20               |
| ГЛОБЭКСБАНК БО-1     | 9,25          | 16.02.2011 | 16.02.2013 | -        | -               | -                      | -                  | 0,09         | -                 | 37               |
| ГЛОБЭКСБАНК БО-2     | 8,10          | 22.01.2012 | 22.07.2013 | -        | -               | -                      | -                  | 0,97         | -                 | 27               |
| ГЛОБЭКСБАНК, БО-3    | 8,10          | 08.06.2012 | 08.12.2013 | - 100,15 | -               | 866                    | 8,13               | 1,35         | 214               | 41               |
| ГЛОБЭКСБАНК, БО-5    | 8,10          | 08.06.2012 | 08.12.2013 | - 100,15 | -               | 80 789                 | 8,13               | 1,35         | 214               | 16               |
| ЕАБР-3               | 10,50         | 01.11.2011 | 25.10.2016 | ▲ 103,00 | 0,20            | 1 030                  | 6,67               | 0,78         | 122               | 23               |
| ЕБРР-2               | 3,74          | -          | 21.04.2011 | -        | -               | -                      | -                  | 0,02         | -                 | 23               |
| ЕБРР-3               | 3,96          | -          | 07.09.2011 | - 100,35 | -               | 6 021                  | 1,62               | 0,15         | -                 | 24               |
| ЕБРР-4               | 3,75          | -          | 12.06.2014 | -        | -               | -                      | -                  | 0,17         | -                 | 13               |
| Россельхозбанк БО-1  | 7,20          | 29.08.2012 | 28.08.2013 | ▲ 100,27 | 0,19            | 22 059                 | 7,14               | 1,53         | 103               | 31               |
| Россельхозбанк БО-5  | 7,20          | 29.08.2012 | 28.08.2013 | ▲ 100,20 | 0,10            | 23 000                 | 7,18               | 1,53         | 107               | 45               |
| Россельхозбанк БО-6  | 6,60          | 01.05.2012 | 29.10.2013 | - 99,72  | -               | -                      | 6,93               | 1,25         | 101               | 26               |
| Россельхозбанк-10    | 9,00          | 06.02.2013 | 29.01.2020 | -        | -               | -                      | -                  | 1,87         | -                 | 29               |
| Россельхозбанк-11    | 9,00          | 07.02.2013 | 30.01.2020 | - 102,56 | -               | -                      | 7,78               | 1,87         | 147               | 32               |
| Россельхозбанк-2     | 7,85          | -          | 16.02.2011 | -        | -               | -                      | -                  | 0,09         | -                 | 27               |
| Россельхозбанк-3     | 9,25          | 13.02.2014 | 09.02.2017 | ▲ 103,90 | 0,15            | 108                    | 7,95               | 2,67         | 129               | 49               |
| Россельхозбанк-4     | 11,50         | 05.10.2011 | 27.09.2017 | -        | -               | -                      | -                  | 0,70         | -                 | 21               |
| Россельхозбанк-5     | 13,50         | 06.12.2011 | 27.11.2018 | -        | -               | -                      | -                  | 0,87         | -                 | 13               |
| Россельхозбанк-6     | 7,80          | 15.08.2014 | 09.02.2018 | -        | -               | -                      | -                  | 3,10         | -                 | 12               |
| Россельхозбанк-7     | 6,90          | 14.06.2011 | 05.06.2018 | - 100,05 | -               | -                      | 6,87               | 0,42         | 203               | 23               |
| Россельхозбанк-8     | 10,10         | 22.11.2012 | 14.11.2019 | - 104,82 | -               | -                      | 7,41               | 1,73         | 118               | 31               |
| Россельхозбанк-9     | 10,10         | 22.11.2012 | 14.11.2019 | - 104,99 | -               | -                      | 7,31               | 1,73         | 108               | 28               |
| Связь Банк-1         | 16,00         | -          | 21.04.2011 | -        | -               | -                      | -                  | 0,26         | -                 | 21               |
| ТрансКредитБанк БО-1 | 7,80          | -          | 17.11.2013 | -        | -               | -                      | -                  | 2,58         | -                 | 49               |
| ТрансКредитБанк-2    | 6,90          | -          | 12.06.2012 | -        | -               | -                      | -                  | 1,36         | -                 | 24               |
| ТрансКредитБанк-3    | 10,30         | -          | 07.07.2011 | - 101,51 | -               | -                      | 7,18               | 0,48         | 220               | 30               |
| ТрансКредитБанк-5    | 7,90          | -          | 12.08.2013 | - 100,13 | -               | -                      | 7,99               | 2,31         | 147               | 40               |
| ТрансКредитБанк-6    | 8,25          | -          | 17.04.2014 | ▲ 101,00 | 0,18            | 292 567                | 8,05               | 2,87         | 132               | 35               |

\* - рейтинг ликвидности рассчитывается на основе данных за 90 дней и обновляется ежедневно

Источник: ММВБ; оценка: Велес Капитал



### Банки с участием иностранного капитала



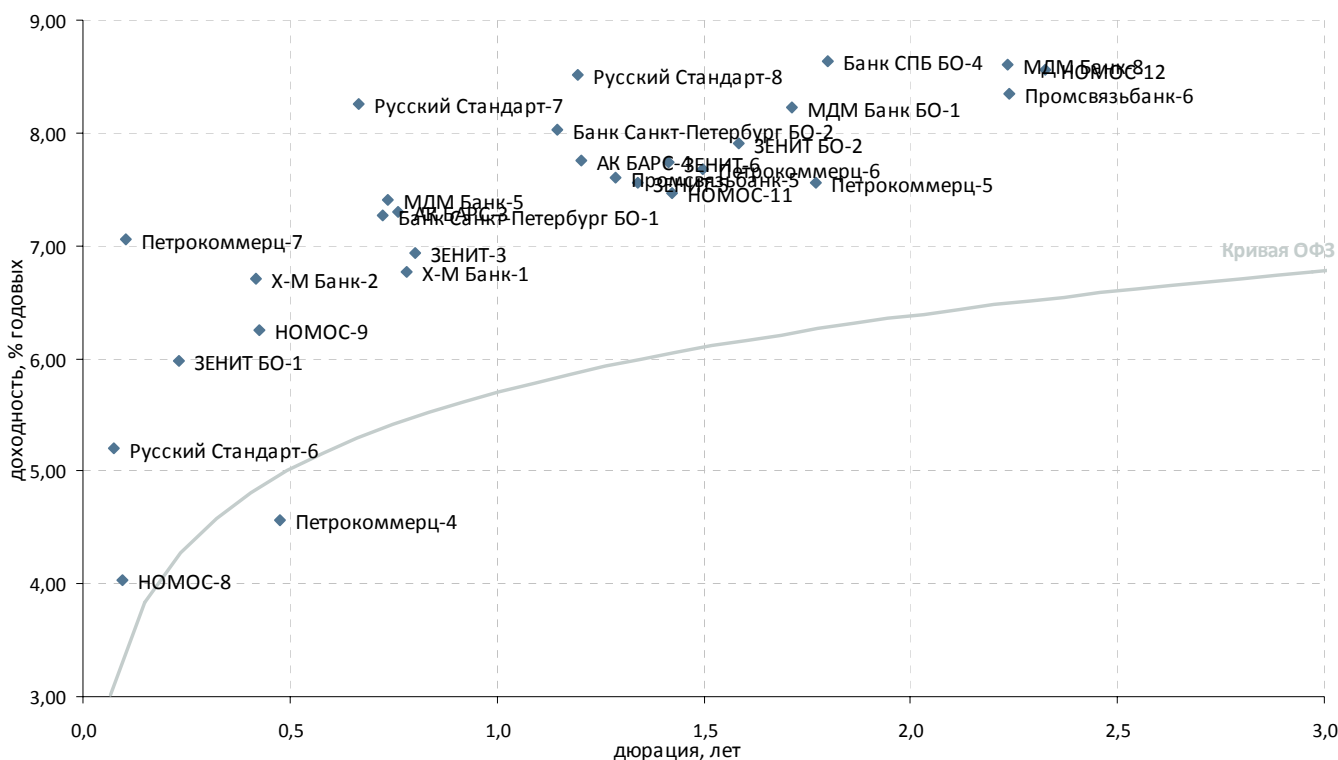
| Выпуск  | Купон, % год. | Оферта     | Погашение  | Цена, % | Изм. цены, б.п. | Объем торгов, тыс руб. | Эф. дох-ть, % год. | Дюрация, лет | Спрэд к крив. ОФЗ | Рейтинг ликвидн. |
|---|---------------|------------|------------|---------|-----------------|------------------------|--------------------|--------------|-------------------|------------------|
| <b>Банки с участием иностранного капитала</b> |               |            |            |         |                 |                        |                    |              |                   |                  |
| Райффайзенбанк-4                              | 13,50         | 06.12.2011 | 03.12.2013 | 106,40  | -0,01           | 159 600                | 6,13               | 0,87         | 57                | 41               |
| Росбанк БО-1                                  | 7,40          | 25.06.2012 | 25.06.2013 | 100,50  | -0,05           | 10 050                 | 7,15               | 1,40         | 112               | 30               |
| Росбанк БО-1                                  | 7,40          | 25.06.2012 | 25.06.2013 | 100,50  | -0,05           | 10 050                 | 7,15               | 1,40         | 112               | 30               |
| Росбанк БО-2                                  | 8,00          | -          | 08.07.2013 | 100,75  | -               | 76 351                 | 7,81               | 2,30         | 129               | 26               |
| Росбанк БО-2                                  | 8,00          | -          | 08.07.2013 | 100,75  | -               | 76 351                 | 7,81               | 2,30         | 129               | 26               |
| Росбанк-10                                    | 12,00         | 06.05.2011 | 07.11.2014 | -       | -               | -                      | -                  | 0,31         | -                 | 38               |
| Росбанк-8                                     | 12,00         | 06.05.2011 | 06.11.2013 | 102,12  | -               | -                      | 5,08               | 0,31         | 53                | 40               |
| Русфинанс Банк-10                             | 7,90          | 12.11.2013 | 10.11.2015 | 99,70   | -0,12           | 11 605                 | 8,17               | 2,56         | 155               | 30               |
| Русфинанс Банк-11                             | 7,90          | 13.11.2013 | 11.11.2015 | 99,65   | -               | 1 974                  | 8,20               | 2,56         | 158               | 28               |
| Русфинанс Банк-8                              | 7,70          | 17.09.2012 | 14.09.2015 | 100,62  | -               | -                      | 7,42               | 1,57         | 128               | 29               |
| Русфинанс Банк-9                              | 7,70          | 18.09.2012 | 15.09.2015 | 100,65  | 0,01            | 3 875                  | 7,40               | 1,58         | 126               | 29               |
| ХКФ Банк-4                                    | 7,10          | -          | 12.10.2011 | 100,00  | -               | -                      | 7,29               | 0,73         | 190               | 22               |
| ХКФ Банк-5                                    | 8,15          | 19.10.2011 | 17.04.2013 | -       | -               | -                      | -                  | 0,73         | -                 | 31               |
| ХКФ Банк-6                                    | 7,75          | 11.12.2012 | 10.06.2014 | 99,52   | -               | -                      | 8,26               | 1,78         | 199               | 25               |
| ХКФ Банк-7                                    | 9,00          | 26.04.2012 | 23.04.2015 | 101,50  | 0,22            | 20 300                 | 7,99               | 1,21         | 211               | 25               |
| ХКФ Банк-6                                    | 7,75          | 11.12.2012 | 10.06.2014 | 99,52   | -               | -                      | 8,26               | 1,78         | 199               | 25               |
| ХКФ Банк-7                                    | 9,00          | 26.04.2012 | 23.04.2015 | 101,50  | 0,22            | 20 300                 | 7,99               | 1,21         | 211               | 25               |
| ЮниКредит Банк-4                              | 7,00          | 13.11.2012 | 10.11.2015 | 99,75   | -               | -                      | 7,27               | 1,74         | 103               | 45               |
| ЮниКредит Банк-5                              | 7,50          | 03.09.2013 | 01.09.2015 | 99,43   | -               | -                      | 7,89               | 2,38         | 134               | 30               |

\* - рейтинг ликвидности рассчитывается на основе данных за 90 дней и обновляются ежедневно

Источник: ММВБ; оценка: Велес Капитал



### Топ-30 банков по активам



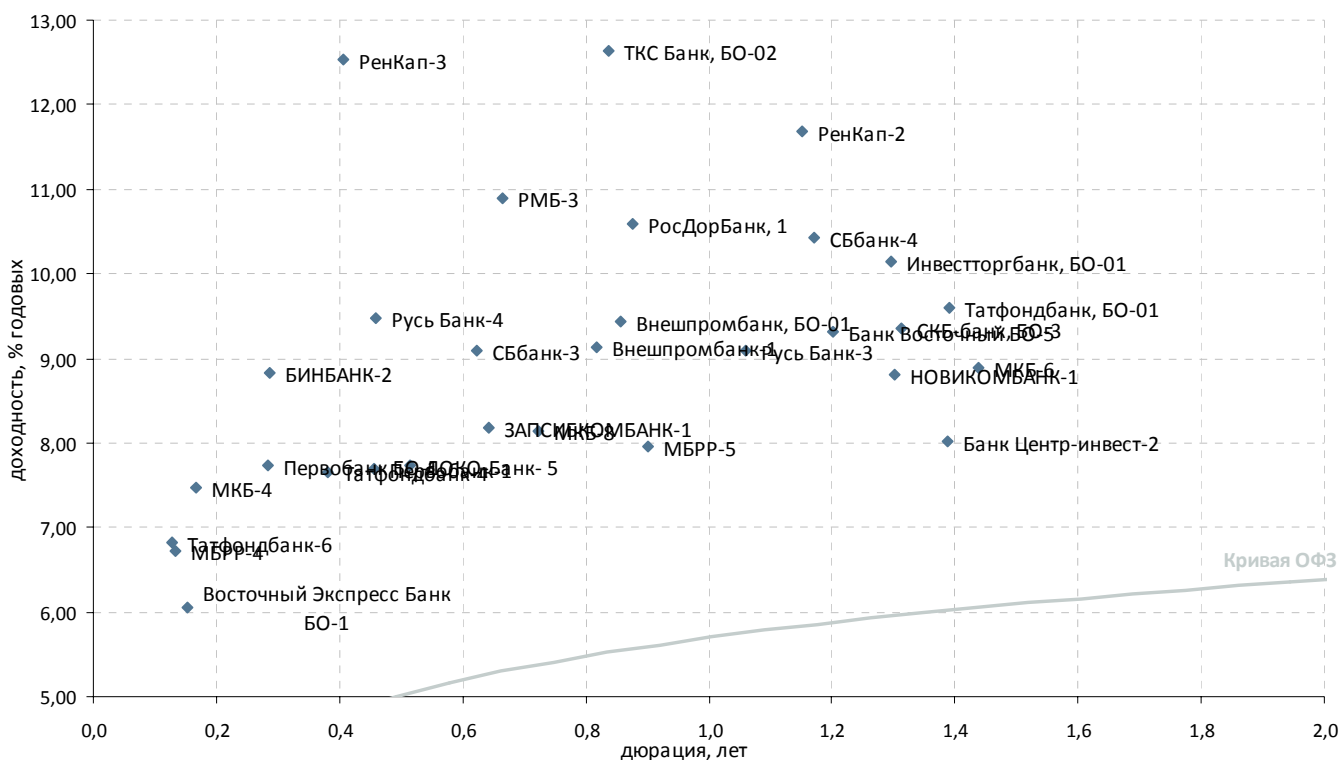
| Выпуск                    | Купон, % год. | Оферта     | Погашение  | Цена, % | Изм. цены, б.п. | Объем торгов, тыс руб. | Эф. дох-ть, % год. | Дюрация, лет | Спрэд к крив. ОФЗ | Рейтинг ликвидн. |
|---------------------------|---------------|------------|------------|---------|-----------------|------------------------|--------------------|--------------|-------------------|------------------|
| <b>Топ 30 по активам</b>  |               |            |            |         |                 |                        |                    |              |                   |                  |
| АК БАРС-3                 | 7,90          | -          | 25.10.2011 | 100,53  | -0,16           | 503                    | 7,30               | 0,76         | 187               | 22               |
| АК БАРС-4                 | 8,25          | 17.04.2012 | 15.10.2013 | 100,75  | -               | -                      | 7,75               | 1,20         | 187               | 29               |
| Банк Москвы-1             | 6,45          | -          | 29.07.2011 | -       | -               | -                      | -                  | 0,52         | -                 | 13               |
| Банк Москвы-2             | 7,50          | 04.02.2011 | 01.02.2013 | -       | -               | -                      | -                  | 0,06         | -                 | 8                |
| Банк Санкт-Петербург БО-1 | 8,10          | 11.10.2011 | 09.04.2013 | 100,66  | -               | 92 590                 | 7,27               | 0,72         | 189               | 35               |
| Банк Санкт-Петербург БО-2 | 7,50          | 26.03.2012 | 23.09.2013 | 99,56   | -0,29           | 157 313                | 8,03               | 1,15         | 220               | 38               |
| Банк СПб БО-4             | 8,50          | 13.12.2012 | 12.12.2013 | 100,05  | -0,02           | 1 104                  | 8,64               | 1,80         | 237               | 54               |
| ЗЕНИТ БО-1                | 7,90          | 07.04.2011 | 07.04.2013 | 100,44  | 0,01            | 17 075                 | 5,97               | 0,23         | 172               | 42               |
| ЗЕНИТ БО-2                | 7,75          | 22.09.2012 | 22.09.2013 | 99,99   | -0,01           | 86 600                 | 7,90               | 1,58         | 175               | 45               |
| ЗЕНИТ-3                   | 8,10          | -          | 09.11.2011 | 101,00  | 0,08            | 56 550                 | 6,93               | 0,80         | 145               | 33               |
| ЗЕНИТ-5                   | 7,50          | 05.06.2012 | 04.06.2013 | 100,10  | -               | 27 530                 | 7,55               | 1,34         | 156               | 39               |
| ЗЕНИТ-6                   | 8,00          | 03.07.2012 | 01.07.2014 | 100,55  | -0,05           | 942                    | 7,74               | 1,41         | 170               | 22               |
| МДМ Банк БО-1             | 12,75         | -          | 29.11.2012 | 108,00  | -2,03           | 2                      | 8,23               | 1,72         | 200               | 25               |
| МДМ Банк-5                | 10,05         | -          | 18.10.2011 | 102,01  | -               | -                      | 7,40               | 0,74         | 200               | 31               |
| МДМ Банк-7                | 11,75         | -          | 19.07.2012 | -       | -               | -                      | -                  | 1,36         | -                 | 26               |
| МДМ Банк-8                | 9,00          | 09.07.2013 | 09.04.2015 | 101,27  | -0,06           | 3 975                  | 8,60               | 2,24         | 211               | 43               |
| НОМОС-11                  | 7,40          | 04.07.2012 | 02.07.2014 | 100,10  | -               | 3 003                  | 7,46               | 1,42         | 142               | 27               |
| НОМОС-12                  | 8,50          | 25.08.2013 | 28.08.2017 | 100,25  | -0,12           | 895                    | 8,56               | 2,33         | 203               | 37               |
| НОМОС-8                   | 9,50          | -          | 16.02.2011 | 100,50  | 0,09            | 3 055                  | 4,03               | 0,09         | 66                | 25               |
| НОМОС-9                   | 7,00          | 17.06.2011 | 14.06.2013 | 100,34  | 0,03            | 97 348                 | 6,25               | 0,42         | 139               | 33               |
| Петрокоммерц-4            | 5,00          | -          | 06.07.2011 | 100,23  | -               | -                      | 4,56               | 0,48         | -                 | 22               |
| Петрокоммерц-5            | 12,75         | 19.12.2012 | 21.12.2014 | 109,45  | -               | -                      | 7,56               | 1,77         | 130               | 22               |
| Петрокоммерц-6            | 7,75          | -          | 22.08.2012 | 100,30  | -               | -                      | 7,68               | 1,50         | 159               | 22               |
| Петрокоммерц-7            | 14,90         | 20.02.2011 | 22.08.2012 | 100,79  | 0,69            | 116                    | 7,06               | 0,10         | 358               | 22               |
| Промсвязьбанк-5           | 7,75          | -          | 17.05.2012 | 100,35  | -               | -                      | 7,60               | 1,29         | 165               | 25               |
| Промсвязьбанк-6           | 8,25          | -          | 17.06.2013 | 100,17  | -               | 741                    | 8,34               | 2,24         | 185               | 36               |
| Русский Стандарт-6        | 10,75         | -          | 09.02.2011 | 100,40  | -               | 640                    | 5,21               | 0,07         | 207               | 24               |
| Русский Стандарт-7        | 7,50          | -          | 20.09.2011 | 99,60   | -               | -                      | 8,25               | 0,67         | 295               | 23               |
| Русский Стандарт-8        | 7,75          | -          | 13.04.2012 | 99,30   | -               | -                      | 8,51               | 1,19         | 264               | 23               |
| Х-М Банк-1                | 7,00          | -          | 31.10.2011 | 100,25  | -               | -                      | 6,77               | 0,78         | 132               | 24               |
| Х-М Банк-2                | 7,85          | 15.06.2011 | 12.06.2013 | 100,50  | -               | 17 286                 | 6,71               | 0,42         | 187               | 29               |

\* - рейтинг ликвидности рассчитывается на основе данных за 90 дней и обновляется ежедневно

Источник: ММВБ; оценка: Велес Капитал



### Топ-100 банков по активам



| Выпуск                    | Купон, % год. | Оферта     | Погашение  | Цена, % | Изм. цены, б.п. | Объем торгов, тыс руб. | Эф. дох-ть, % год. | Дюрация, лет | Спрэд к крив. ОФЗ | Рейтинг ликвидн. |    |
|---------------------------|---------------|------------|------------|---------|-----------------|------------------------|--------------------|--------------|-------------------|------------------|----|
| <b>Топ 100 по активам</b> |               |            |            |         |                 |                        |                    |              |                   |                  |    |
| АВАНГАРД-3                | 9,25          | 13.05.2011 | 10.05.2013 | -       | -               | -                      | -                  | 0,33         | -                 | 21               |    |
| Балтинвестбанк-1          | 11,00         | -          | 26.04.2011 | -       | 100,00          | 49                     | -                  | 0,28         | -                 | 20               |    |
| Банк Восточный БО-5       | 9,00          | 19.04.2012 | 17.10.2013 | -       | 99,85           | -                      | 9,32               | 1,20         | 344               | 24               |    |
| Банк Центр-инвест-2       | 9,25          | 26.06.2012 | 24.06.2014 | -       | 101,87          | -                      | 8,02               | 1,39         | 200               | 24               |    |
| БИНБАНК-2                 | 10,50         | 28.04.2011 | 29.04.2013 | -       | 100,49          | 1                      | 8,82               | 0,29         | 435               | 20               |    |
| Внешпромбанк, БО-01       | 9,30          | 30.11.2011 | 30.11.2013 | -       | 100,04          | -                      | 9,44               | 0,86         | 389               | 25               |    |
| Внешпромбанк-1            | 9,00          | 16.11.2011 | 14.11.2012 | -       | 100,03          | -                      | 9,14               | 0,82         | 364               | 18               |    |
| Восточный Экспресс Банк Б | 12,50         | 10.03.2011 | 07.03.2013 | -       | 100,98          | -                      | 6,06               | 0,15         | 220               | 20               |    |
| ЗАПСИБКОМБАНК-1           | 11,00         | -          | 15.09.2011 | -       | 101,90          | -                      | 8,17               | 0,64         | 291               | 20               |    |
| Инвестторгбанк, 4         | 9,50          | 08.10.2011 | 08.10.2012 | -       | -               | -                      | -                  | 0,71         | -                 | 20               |    |
| Инвестторгбанк, БО-01     | 9,60          | 25.05.2012 | 25.11.2013 | ▲       | 99,60           | 0,04                   | 10,15              | 1,30         | 420               | 24               |    |
| ЛОКО-Банк- 5              | 9,25          | 28.07.2011 | 23.07.2015 | -       | 100,85          | 4 034                  | 7,74               | 0,52         | 269               | 24               |    |
| Мастер-Банк-3             | -             | -          | 30.11.2011 | -       | -               | -                      | -                  | 0,79         | -                 | 20               |    |
| МБРР-2                    | 8,50          | 31.03.2011 | 28.03.2013 | -       | -               | -                      | -                  | 0,21         | -                 | 18               |    |
| МБРР-3                    | 7,25          | 25.10.2011 | 23.04.2013 | -       | -               | -                      | -                  | 0,75         | -                 | 22               |    |
| МБРР-4                    | 9,40          | 03.03.2011 | 27.02.2014 | -       | 100,35          | 326                    | 6,73               | 0,13         | 300               | 23               |    |
| МБРР-5                    | 8,25          | 15.12.2011 | 12.06.2014 | ▼       | 100,38          | 190 891                | 7,96               | 0,90         | 236               | 31               |    |
| МКБ-4                     | 15,00         | -          | 15.03.2011 | ▼       | 101,22          | 12 957                 | 7,47               | 0,17         | 353               | 21               |    |
| МКБ-5                     | 8,50          | 27.04.2011 | 25.04.2012 | -       | -               | -                      | -                  | 0,28         | -                 | 20               |    |
| МКБ-6                     | 9,40          | -          | 07.08.2012 | ▲       | 101,00          | 5 050                  | 8,88               | 1,44         | 283               | 21               |    |
| МКБ-7                     | 9,76          | 17.07.2012 | 14.07.2015 | -       | -               | -                      | -                  | 1,38         | -                 | 26               |    |
| МКБ-8                     | 9,70          | 12.10.2011 | 08.04.2015 | ▲       | 101,20          | 19 531                 | 8,14               | 0,72         | 276               | 31               |    |
| НОВИКОМБАНК-1             | 9,00          | 25.05.2012 | 25.11.2013 | ▼       | 100,45          | 143 404                | 8,81               | 1,30         | 285               | 27               |    |
| Первобанк БО-1            | 10,00         | 27.04.2011 | 24.04.2013 | -       | 100,65          | -                      | 7,73               | 0,28         | 327               | 20               |    |
| Первобанк-1               | 9,50          | -          | 29.06.2011 | -       | 100,85          | 20                     | 7,70               | 0,46         | 277               | 20               |    |
| РенКап-2                  | 10,50         | -          | 04.04.2012 | ▲       | 99,01           | 10                     | 11,68              | 1,15         | 585               | 36               |    |
| РенКап-3                  | 12,50         | 10.06.2011 | 06.06.2012 | ▲       | 100,10          | 0,58                   | 2 568              | 12,54        | 0,41              | 773              | 35 |
| Русь Банк-3               | 9,50          | 28.02.2012 | 31.08.2014 | ▼       | 100,62          | -0,05                  | 44 904             | 9,09         | 1,06              | 334              | 25 |
| Русь Банк-4               | 9,50          | 30.06.2011 | 03.07.2015 | -       | 100,10          | -                      | 9,47               | 0,46         | 453               | 30               |    |
| СБбанк-3                  | 9,25          | 05.09.2011 | 03.09.2012 | ▼       | 100,20          | -0,15                  | 24 625             | 9,09         | 0,62              | 386              | 20 |
| СБбанк-4                  | 10,00         | 10.04.2012 | 08.10.2013 | ▲       | 99,77           | 0,09                   | 77 835             | 10,43        | 1,17              | 458              | 20 |
| СКБ-банк БО-4             | 9,80          | 07.12.2011 | 05.06.2013 | -       | -               | -                      | -                  | 0,88         | -                 | 25               |    |
| СКБ-банк, БО-3            | 9,15          | 29.05.2012 | 26.11.2013 | -       | 99,99           | -                      | 2 377              | 9,35         | 1,31              | 339              | 23 |
| Татфондбанк, БО-01        | 9,50          | 28.06.2012 | 26.12.2013 | ▲       | 100,14          | 0,04                   | 68 488             | 9,60         | 1,39              | 358              | 43 |
| Татфондбанк-4             | 13,00         | -          | 01.06.2011 | -       | 102,00          | -                      | 1 544              | 7,66         | 0,38              | 291              | 24 |
| Татфондбанк-5             | 11,00         | 23.03.2011 | 21.03.2012 | -       | -               | -                      | -                  | 0,19         | -                 | 24               |    |
| Татфондбанк-6             | 11,20         | 01.03.2011 | 26.02.2013 | ▲       | 100,55          | 0,02                   | 80 500             | 6,82         | 0,13              | 314              | 32 |
| Татфондбанк-7             | 8,75          | 16.12.2011 | 14.12.2012 | -       | -               | -                      | -                  | 0,90         | -                 | 24               |    |
| <b>Прочие банки</b>       |               |            |            |         |                 |                        |                    |              |                   |                  |    |
| КЕДР-3                    | 12,80         | -          | 22.07.2011 | -       | -               | -                      | -                  | 0,50         | -                 | 19               |    |
| Меткомбанк, 01            | 9,40          | 29.11.2011 | 26.11.2013 | -       | -               | -                      | -                  | -            | -                 | -                |    |
| РМБ-3                     | 10,75         | -          | 23.09.2013 | ▲       | 100,05          | 0,80                   | 200                | 10,90        | 0,67              | 560              | 25 |
| РосДорБанк, 1             | 10,50         | 08.12.2011 | 09.12.2013 | ▲       | 100,12          | 0,07                   | 5                  | 10,60        | 0,88              | 503              | 6  |
| ТКС Банк, БО-02           | 16,50         | 29.11.2011 | 26.11.2013 | ▲       | 103,38          | 1,08                   | 105 903            | 12,64        | 0,84              | 712              | 40 |

\* - рейтинг ликвидности рассчитывается на основе данных за 90 дней и обновляется ежедневно

Источник: ММВБ; оценка: Велес Капитал



## Атлас российских еврооблигаций

## Суверенные и корпоративные займы

| Выпуск   | Валюта | Купон,% | Ближайший купон | Погашение  | Оферта     | Цена      | Изм. цены | Дюрация | Дох-сть | Объем эмиссии, млн |
|--|--------|---------|-----------------|------------|------------|-----------|-----------|---------|---------|--------------------|
| <b>Российские суверенные и муниципальные облигации</b> |        |         |                 |            |            |           |           |         |         |                    |
| Aries, 2014  | USD    | 9,6     | 25.04.2011      | 25.10.2014 | -          | -         | -         | -       | -       | 2 436              |
| Москва, 2011   | EUR    | 6,45    | 12.10.2011      | 12.10.2011 | -          | ▼ 103,310 | -0,019    | 0,73    | 1,82    | 374                |
| Москва, 2016   | EUR    | 5,064   | 20.10.2011      | 20.10.2016 | -          | ▼ 101,949 | -0,040    | 5,08    | 4,67    | 407                |
| Московская область, 2012                               | RUB    | 9       | 24.06.2011      | 24.12.2012 | -          | -         | -         | -       | -       | 6 700              |
| ОФЗ, 7   | USD    | 3       | 14.05.2011      | 14.05.2011 | -          | ▼ 100,560 | -0,023    | 0,32    | 1,12    | 1 750              |
| Россия, 2015   | USD    | 3,625   | 29.04.2011      | 29.04.2015 | -          | ▼ 100,350 | -0,187    | 3,97    | 3,49    | 2 000              |
| Россия, 2018   | USD    | 11      | 24.01.2011      | 24.07.2018 | -          | ▲ 141,610 | 0,015     | 5,47    | 4,43    | 3 466              |
| Россия, 2020   | USD    | 5       | 29.04.2011      | 29.04.2020 | -          | ▲ 100,370 | 0,030     | 7,46    | 4,94    | 3 500              |
| Россия, 2028   | USD    | 12,75   | 24.06.2011      | 24.06.2028 | -          | ▲ 175,273 | 0,133     | 9,55    | 5,82    | 2 500              |
| Россия, 2030   | USD    | 7,5     | 31.03.2011      | 31.03.2030 | -          | ▲ 116,393 | 0,107     | 5,69    | 4,70    | 2 122              |
| <b>Корпоративные облигации</b>                         |        |         |                 |            |            |           |           |         |         |                    |
| Gofra, 2011  | RUB    | 15      | 26.03.2011      | 26.03.2011 | -          | -         | -         | -       | -       | 1 350              |
| Rapsod Trade (Группа Gallery), 2013                    | USD    | 10,13   | -               | 15.05.2013 | -          | -         | -         | -       | -       | 175                |
| АЛРОСА, 2014   | USD    | 8,875   | 17.05.2011      | 17.11.2014 | -          | ▲ 113,125 | 0,125     | 3,32    | 5,05    | 500                |
| АФК Система, 2011                                      | USD    | 8,875   | 28.01.2011      | 28.01.2011 | -          | ▲ 100,125 | 0,125     | 0,02    | 3,11    | 350                |
| Бизнес Альянс, 2012                                    | RUB    | 8,875   | 25.01.2011      | 25.04.2012 | -          | -         | -         | -       | -       | 8 323              |
| Вымпелком, 2011  | USD    | 8,375   | 22.04.2011      | 22.10.2011 | -          | ▲ 105,175 | 0,125     | 0,74    | 1,46    | 300                |
| Вымпелком, 2013  | USD    | 8,375   | 30.04.2011      | 30.04.2013 | -          | -         | -         | 2,09    | 6,10    | 1 000              |
| Вымпелком, 2016  | USD    | 8,25    | 23.05.2011      | 23.05.2016 | -          | ▲ 110,625 | 0,125     | 4,43    | 5,90    | 600                |
| Вымпелком, 2018  | USD    | 9,125   | 30.04.2011      | 30.04.2018 | -          | -         | -         | 5,52    | 6,48    | 1 000              |
| Газпром, 2012  | EUR    | 4,56    | 09.12.2011      | 09.12.2012 | -          | ▼ 103,307 | -0,065    | 1,84    | 2,74    | 1 000              |
| Газпром, 2012, JPY                                     | JPY    | 2,89    | 15.05.2011      | 15.11.2012 | -          | ▲ 98,732  | 0,003     | 1,78    | 3,61    | 30 000             |
| Газпром, 2013-1  | USD    | 9,625   | 01.03.2011      | 01.03.2013 | -          | ▲ 113,563 | 0,188     | 1,91    | 2,96    | 1 750              |
| Газпром, 2013-2  | USD    | 4,505   | 22.01.2011      | 22.07.2013 | -          | ▼ 102,839 | -0,011    | 2,35    | 3,31    | 1 222              |
| Газпром, 2013-3  | USD    | 5,625   | 22.01.2011      | 22.07.2013 | -          | ▲ 103,650 | 0,250     | 2,31    | 4,08    | 647                |
| Газпром, 2013-4, GBP                                   | GBP    | 6,58    | 31.10.2011      | 31.10.2013 | -          | ▼ 106,468 | -0,237    | 2,61    | 3,96    | 800                |
| Газпром, 2013-5  | USD    | 7,343   | 11.04.2011      | 11.04.2013 | -          | ▲ 109,264 | 0,034     | 2,06    | 3,00    | 400                |
| Газпром, 2013-6  | USD    | 7,51    | 31.01.2011      | 31.07.2013 | -          | ▲ 110,350 | 0,250     | 2,29    | 3,21    | 500                |
| Газпром, 2014  | EUR    | 5,03    | 25.02.2011      | 25.02.2014 | -          | ▼ 103,735 | -0,073    | 2,83    | 3,73    | 780                |
| Газпром, 2014-2  | EUR    | 5,364   | 31.10.2011      | 31.10.2014 | -          | ▼ 104,735 | -0,007    | 3,49    | 3,98    | 700                |
| Газпром, 2014-3  | USD    | 10,5    | 11.03.2011      | 08.03.2014 | -          | ▲ 119,744 | 0,082     | 2,70    | 3,80    | 500                |
| Газпром, 2014-4  | USD    | 10,5    | 26.03.2011      | 25.03.2014 | -          | ▲ 119,847 | 0,098     | 2,75    | 3,86    | 800                |
| Газпром, 2014-6  | USD    | 8,125   | 31.01.2011      | 31.07.2014 | -          | ▲ 113,563 | 0,063     | 3,06    | 3,97    | 1 250              |
| Газпром, 2015  | EUR    | 5,875   | 01.06.2011      | 01.06.2015 | -          | ▼ 105,479 | -0,082    | 3,86    | 4,46    | 1 000              |
| Газпром, 2015-2  | EUR    | 8,125   | 04.02.2011      | 04.02.2015 | -          | ▲ 114,103 | 0,034     | 3,40    | 4,25    | 850                |
| Газпром, 2015-3  | USD    | 5,092   | 29.05.2011      | 29.11.2015 | -          | ▲ 102,875 | 0,375     | 4,34    | 4,43    | 1 000              |
| Газпром, 2016  | USD    | 6,212   | 22.05.2011      | 22.11.2016 | -          | ▲ 106,563 | 0,313     | 4,97    | 4,90    | 1 350              |
| Газпром, 2017  | EUR    | 5,136   | 22.03.2011      | 22.03.2017 | -          | ▲ 101,324 | 0,012     | 5,23    | 4,88    | 500                |
| Газпром, 2017-2  | EUR    | 5,44    | 02.11.2011      | 02.11.2017 | -          | ▲ 102,191 | 0,022     | 5,80    | 5,05    | 500                |
| Газпром, 2018  | EUR    | 6,605   | 13.02.2011      | 13.02.2018 | -          | ▲ 106,746 | 0,107     | 5,59    | 5,43    | 1 200              |
| Газпром, 2018-2  | USD    | 8,146   | 11.04.2011      | 11.04.2018 | -          | ▲ 116,909 | 0,292     | 5,63    | 5,30    | 1 100              |
| Газпром, 2019  | USD    | 9,25    | 23.04.2011      | 23.04.2019 | 23.04.2012 | ▲ 124,375 | 0,375     | 6,11    | 5,53    | 2 250              |
| Газпром, 2020  | USD    | 7,201   | 01.02.2011      | 01.02.2020 | -          | ▲ 107,375 | 0,500     | 6,67    | 6,13    | 1 250              |
| Газпром, 2022  | USD    | 6,51    | 07.03.2011      | 07.03.2022 | -          | ▲ 104,125 | 0,375     | 7,97    | 6,00    | 1 300              |
| Газпром, 2034  | USD    | 8,625   | 28.04.2011      | 28.04.2034 | 28.04.2014 | ▲ 122,750 | 0,375     | 11,35   | 6,68    | 1 200              |
| Газпром, 2037  | USD    | 7,288   | 16.02.2011      | 16.08.2037 | -          | ▲ 106,750 | 0,375     | 12,15   | 6,74    | 1 250              |
| ЕвразХолдинг, 2013                                     | USD    | 8,875   | 24.04.2011      | 24.04.2013 | -          | -         | -         | 2,07    | 4,91    | 1 300              |
| ЕвразХолдинг, 2015                                     | USD    | 8,25    | 10.05.2011      | 10.11.2015 | -          | ▲ 107,625 | 0,375     | 4,04    | 6,38    | 750                |
| ЕвразХолдинг, 2018                                     | USD    | 9,5     | 24.04.2011      | 24.04.2018 | -          | -         | -         | 5,41    | 7,37    | 700                |
| ЕвроХим, 2012  | USD    | 7,875   | 21.03.2011      | 21.03.2012 | -          | ▲ 104,875 | 0,125     | 1,12    | 3,57    | 300                |
| Казаньоргсинтез, 2011                                  | USD    | 10      | 19.03.2011      | 19.03.2015 | -          | ▲ 97,500  | 2,500     | 3,37    | 10,75   | 200                |
| Каскад Нижне-Черекских ГЭС, 2013                       | USD    | 10,5    | 15.02.2011      | 15.02.2013 | -          | -         | -         | -       | -       | 60                 |
| ЛенСпецСМУ, 2015                                       | USD    | 9,75    | 09.02.2011      | 09.11.2015 | -          | -         | -         | -       | -       | 150                |
| Лукойл, 2014   | USD    | 6,375   | 05.05.2011      | 05.11.2014 | -          | -         | -         | 3,40    | 4,18    | 900                |
| Лукойл, 2017   | USD    | 6,356   | 07.06.2011      | 07.06.2017 | -          | ▲ 106,405 | 0,192     | 5,34    | 5,16    | 500                |
| Лукойл, 2019   | USD    | 7,25    | 05.05.2011      | 05.11.2019 | -          | ▲ 109,625 | 0,250     | 6,67    | 5,83    | 600                |
| Лукойл, 2020   | USD    | 6,125   | 09.05.2011      | 09.11.2020 | -          | ▼ 101,188 | -0,063    | 7,44    | 5,96    | 1 000              |
| Лукойл, 2022   | USD    | 6,656   | 07.06.2011      | 07.06.2022 | -          | ▲ 103,750 | 0,550     | 8,16    | 6,19    | 500                |
| Миракс Групп, 2011                                     | USD    | 12      | 20.03.2011      | 20.03.2011 | -          | -         | -         | -       | -       | 180                |
| МТС, 2012  | USD    | 8       | 28.01.2011      | 28.01.2012 | -          | ▲ 105,750 | 0,125     | 0,97    | 2,28    | 400                |
| МТС, 2020  | USD    | 8,625   | 22.06.2011      | 22.06.2020 | -          | ▲ 114,875 | 0,375     | 6,80    | 6,49    | 750                |
| НКНХ, 2012   | USD    | 12      | 20.04.2011      | 20.04.2012 | -          | ▼ 106,044 | -0,003    | 1,17    | 6,85    | 101                |
| НКНХ, 2015   | USD    | 8,5     | 22.06.2011      | 22.12.2015 | -          | -         | -         | -       | -       | 200                |
| Новороссийский морской торговый порт, 2012             | USD    | 7       | 17.05.2011      | 17.05.2012 | -          | ▲ 103,906 | 0,006     | 1,28    | 3,94    | 300                |



## Корпоративные займы

| Выпуск                                    | Валюта | Купон,% | Ближайший купон | Погашение  | Оферта     | Цена      | Изм. цены | Дюрация | Дох-сть | Объем эмиссии, млн |
|---|--------|---------|-----------------|------------|------------|-----------|-----------|---------|---------|--------------------|
| <b>Корпоративные облигации</b>            |        |         |                 |            |            |           |           |         |         |                    |
| Alliance Oil Company, 2014                | USD    | 7,25    | 16.04.2011      | 16.07.2014 | -          | ▲ 129,514 | 0,802     | 3,17    | -1,05   | 265                |
| Alliance Oil Company, 2015                | USD    | 9,875   | 11.03.2011      | 11.03.2015 | -          | -         | -         | 3,41    | 7,95    | 350                |
| MirLand Development, 2015-A               | ILS    | 6,5     | 30.06.2011      | 31.12.2015 | -          | -         | -         | -       | -       | 39                 |
| MirLand Development, 2015-B               | ILS    | 0       | -               | 31.12.2015 | -          | -         | -         | -       | -       | 205                |
| MirLand Development, 2016                 | ILS    | 8,5     | 28.02.2011      | 31.08.2016 | -          | -         | -         | -       | -       | 200                |
| АЛРОСА, 2020                              | USD    | 7,75    | 03.05.2011      | 03.11.2020 | -          | ▲ 107,500 | 0,250     | 7,04    | 6,69    | 1 000              |
| Евраз Груп, 2014                          | USD    | 7,25    | 13.04.2011      | 13.07.2014 | -          | ▼ 208,427 | -0,145    | 3,24    | -15,63  | 650                |
| Открытые инвестиции, 2013                 | USD    | 10,45   | 07.03.2011      | 07.03.2013 | -          | -         | -         | -       | -       | 100                |
| Приморское морское пароходство, 2011, NOK | NOK    | 6,11    | 28.02.2011      | 28.02.2011 | -          | -         | -         | -       | -       | 350                |
| Продимекс, 2011                           | USD    | 10,25   | 06.04.2011      | 06.10.2011 | -          | -         | -         | -       | -       | 100                |
| Распадская, 2012                          | USD    | 7,5     | 22.05.2011      | 22.05.2012 | -          | ▲ 103,375 | 0,250     | 1,29    | 4,86    | 300                |
| РЖД, 2017                                 | USD    | 5,739   | 03.04.2011      | 03.04.2017 | -          | ▲ 104,850 | 0,100     | 5,25    | 4,82    | 1 500              |
| РусГидро, 2015                            | RUB    | 7,875   | 28.04.2011      | 28.10.2015 | -          | ▼ 98,196  | -0,029    | 3,83    | 8,51    | 20 000             |
| Северсталь, 2013                          | USD    | 9,75    | 29.01.2011      | 29.07.2013 | -          | ▲ 111,875 | 0,125     | 2,22    | 4,71    | 1 250              |
| Северсталь, 2014                          | USD    | 9,25    | 19.04.2011      | 19.04.2014 | -          | ▲ 111,875 | 0,125     | 2,84    | 5,22    | 375                |
| Северсталь, 2017                          | USD    | 6,7     | 25.04.2011      | 25.10.2017 | -          | -         | -         | 5,46    | 6,91    | 1 000              |
| Северсталь, 2018                          | USD    | 10,25   | 15.02.2011      | 15.02.2018 | -          | -         | -         | 3,95    | 8,52    | 525                |
| Сибирьтелеком, 2011                       | USD    | 7,7     | 24.04.2011      | 24.04.2011 | -          | -         | -         | -       | -       | 90                 |
| СИНЕК, 2015                               | USD    | 7,7     | 03.02.2011      | 03.08.2015 | 03.08.2012 | ▲ 106,207 | 0,551     | 3,81    | 6,11    | 250                |
| СИТРОНИКС, 2011                           | USD    | 8,326   | 25.03.2011      | 27.11.2011 | -          | -         | -         | -       | -       | 230                |
| Совкомфлот, 2017                          | USD    | 5,375   | 27.04.2011      | 27.10.2017 | -          | ▼ 98,375  | -0,375    | 5,68    | 5,67    | 800                |
| ТМК, 2011                                 | USD    | 10      | 29.01.2011      | 29.07.2011 | -          | ▼ 103,340 | -0,063    | 0,50    | 3,44    | 600                |
| ТМК, 2015                                 | USD    | 5,25    | 11.02.2011      | 11.02.2015 | 11.02.2013 | ▲ 117,280 | 0,280     | 3,69    | 0,85    | 413                |
| ТНК-ВР, 2011                              | USD    | 6,875   | 18.07.2011      | 18.07.2011 | -          | ▲ 102,813 | 0,192     | 0,49    | 1,15    | 500                |
| ТНК-ВР, 2012                              | USD    | 6,125   | 20.03.2011      | 20.03.2012 | -          | ▼ 104,351 | -0,122    | 1,12    | 2,25    | 500                |
| ТНК-ВР, 2013                              | USD    | 7,5     | 13.03.2011      | 13.03.2013 | -          | ▲ 108,625 | 0,125     | 1,98    | 3,30    | 600                |
| ТНК-ВР, 2015                              | USD    | 6,25    | 02.02.2011      | 02.02.2015 | -          | ▼ 107,183 | -0,071    | 3,55    | 4,26    | 500                |
| ТНК-ВР, 2016                              | USD    | 7,5     | 18.07.2011      | 18.07.2016 | -          | ▲ 112,625 | 0,375     | 4,66    | 4,85    | 1 000              |
| ТНК-ВР, 2017                              | USD    | 6,625   | 20.03.2011      | 20.03.2017 | -          | ▲ 107,875 | 0,375     | 5,10    | 5,12    | 800                |
| ТНК-ВР, 2018                              | USD    | 7,875   | 13.03.2011      | 13.03.2018 | -          | ▲ 115,000 | 0,250     | 5,58    | 5,32    | 1 100              |
| ТНК-ВР, 2020                              | USD    | 7,25    | 02.02.2011      | 02.02.2020 | -          | -         | -         | 6,70    | 5,81    | 500                |
| Транснефть, 2012                          | USD    | 6,103   | 27.06.2011      | 27.06.2012 | -          | ▼ 105,306 | -0,094    | 1,39    | 2,25    | 500                |
| Транснефть, 2012-2                        | EUR    | 5,381   | 27.06.2011      | 27.06.2012 | -          | ▼ 103,919 | -0,053    | 1,39    | 2,55    | 700                |
| Транснефть, 2013                          | USD    | 7,7     | 07.02.2011      | 07.08.2013 | -          | ▼ 111,154 | -0,100    | 2,30    | 3,06    | 600                |
| Транснефть, 2014                          | USD    | 5,67    | 05.03.2011      | 05.03.2014 | -          | ▼ 106,519 | -0,096    | 2,86    | 3,41    | 1 300              |
| Транснефть, 2018                          | USD    | 8,7     | 07.02.2011      | 07.08.2018 | -          | ▼ 123,861 | -0,061    | 5,72    | 4,86    | 1 050              |
| ФГУП «Почта России», 2012                 | RUB    | 8,5     | -               | 21.05.2012 | -          | -         | -         | -       | -       | 3 500              |
| ЮТК, 2013                                 | RUB    | 9       | 04.06.2011      | 04.06.2013 | 04.06.2011 | -         | -         | -       | -       | 3 500              |



## Банковские займы

| Выпуск                             | Валюта | Купон,% | Ближайший купон | Погашение  | Оферта     | Цена      | Изм. цены | Дюрация | Доход-сть | Объем эмиссии, млн |
|------------------------------------|--------|---------|-----------------|------------|------------|-----------|-----------|---------|-----------|--------------------|
| <b>Банковские облигации</b>        |        |         |                 |            |            |           |           |         |           |                    |
| АИЖК, 2011                         | RUB    | 8,5     | 10.03.2011      | 10.11.2011 | -          | -         | -         | -       | -         | 2 600              |
| АК БАРС БАНК, 2011                 | USD    | 9,25    | 20.06.2011      | 20.06.2011 | -          | ▲ 102,500 | 0,125     | 0,42    | 3,15      | 300                |
| АК БАРС БАНК, 2012                 | USD    | 10,25   | 03.06.2011      | 03.12.2012 | -          | ▲ 108,402 | 0,248     | 1,73    | 5,45      | 280                |
| Альфа-Банк, 2012                   | USD    | 8,2     | 25.06.2011      | 25.06.2012 | -          | ▲ 106,263 | 0,138     | 1,37    | 3,66      | 500                |
| Альфа-Банк, 2013                   | USD    | 9,25    | 24.06.2011      | 24.06.2013 | 24.06.2011 | ▲ 109,000 | 0,250     | 2,23    | 5,25      | 400                |
| Альфа-Банк, 2015                   | USD    | 8,625   | -               | 09.12.2015 | -          | ▲ 100,175 | -         | -       | -         | 225                |
| Альфа-Банк, 2015-2                 | USD    | 8       | 18.03.2011      | 18.03.2015 | -          | ▲ 104,875 | 0,125     | 3,55    | 6,64      | 600                |
| Альфа-Банк, 2017                   | USD    | 8,635   | 22.02.2011      | 22.02.2017 | -          | ▲ 100,250 | 0,250     | 1,03    | 8,38      | 300                |
| Альфа-Банк, 2017-2                 | USD    | 7,875   | 25.03.2011      | 25.09.2017 | -          | ▲ 101,500 | -         | 5,21    | 7,58      | 1 000              |
| АМТ Банк, 2011                     | USD    | 9,875   | 21.03.2011      | 21.12.2011 | -          | -         | -         | -       | -         | 100                |
| Банк Восточный, 2017               | USD    | 11      | 27.06.2011      | 27.06.2017 | -          | -         | -         | -       | -         | 43                 |
| Банк Москвы, 2011                  | CHF    | 6,253   | 04.03.2011      | 04.03.2011 | -          | -         | -         | -       | -         | 250                |
| Банк Москвы, 2013                  | CHF    | 4,5     | 10.09.2011      | 10.09.2013 | -          | ▼ 102,205 | -0,045    | 2,52    | 3,60      | 350                |
| Банк Москвы, 2013                  | USD    | 7,335   | 13.05.2011      | 13.05.2013 | -          | ▲ 106,750 | 0,250     | 2,15    | 4,24      | 500                |
| Банк Москвы, 2015                  | USD    | 5,967   | 25.05.2011      | 25.11.2015 | -          | ▲ 97,304  | 0,081     | 4,23    | 6,62      | 300                |
| Банк Москвы, 2015-2                | USD    | 6,699   | 11.03.2011      | 11.03.2015 | -          | ▲ 103,875 | 0,375     | 3,61    | 5,63      | 750                |
| Банк Москвы, 2017                  | USD    | 6,807   | 10.05.2011      | 10.05.2017 | -          | ▲ 100,313 | 0,438     | 1,26    | 6,54      | 400                |
| Банк Ренессанс Капитал, 2013       | USD    | 13      | 01.04.2011      | 01.04.2013 | -          | ▲ 102,875 | 0,250     | 1,91    | 11,46     | 250                |
| Банк Ренессанс Капитал, 2013 (LPN) | USD    | 13      | 01.04.2011      | 01.04.2013 | -          | ▲ 102,875 | 0,250     | 1,91    | 11,46     | 250                |
| Банк Русский стандарт, 2011        | USD    | 8,625   | 05.05.2011      | 05.05.2011 | -          | ▲ 101,325 | 0,025     | 0,29    | 3,96      | 350                |
| Банк Русский стандарт, 2015        | USD    | 7,73    | 16.06.2011      | 16.12.2015 | -          | ▲ 96,604  | 0,189     | 4,13    | 8,59      | 200                |
| Банк Русский стандарт, 2016        | USD    | 9,75    | 01.06.2011      | 01.12.2016 | -          | ▲ 99,600  | -         | 0,84    | 10,22     | 200                |
| Банк Санкт-Петербург, 2017         | USD    | 10,5    | 25.01.2011      | 25.07.2017 | -          | ▲ 99,500  | 0,500     | 1,37    | 11,16     | 100                |
| ВТБ Северо-Запад, 2015             | USD    | 5,01    | 29.03.2011      | 29.09.2015 | -          | ▲ 97,565  | 0,914     | 4,17    | 5,61      | 400                |
| ВТБ, 2011                          | USD    | 7,5     | 12.04.2011      | 12.10.2011 | -          | ▲ 104,125 | 0,125     | 0,71    | 1,76      | 450                |
| ВТБ, 2011-2                        | EUR    | 8,25    | 30.06.2011      | 30.06.2011 | -          | ▼ 102,759 | -0,020    | 0,44    | 1,90      | 1 000              |
| ВТБ, 2011-3                        | CHF    | 7,5     | 10.08.2011      | 10.08.2011 | -          | ▲ 103,029 | 0,019     | 0,56    | 1,95      | 750                |
| ВТБ, 2012                          | SGD    | 4,2     | 11.02.2011      | 11.08.2012 | -          | ▲ 101,245 | -         | -       | -         | 400                |
| ВТБ, 2012                          | USD    | 6,609   | 30.04.2011      | 31.10.2012 | -          | ▼ 106,502 | -0,107    | 1,69    | 2,79      | 1 200              |
| ВТБ, 2012-2                        | RUB    | 6,85    | 28.05.2011      | 28.11.2012 | -          | -         | -         | -       | -         | 30 000             |
| ВТБ, 2013                          | CHF    | 4       | 16.08.2011      | 16.08.2013 | -          | ▲ 102,624 | 0,021     | 2,46    | 2,92      | 400                |
| ВТБ, 2015                          | USD    | 6,315   | -               | 04.02.2015 | -          | ▲ 100,139 | -         | -       | -         | 750                |
| ВТБ, 2015-2                        | USD    | 6,465   | 04.03.2011      | 04.03.2015 | -          | ▲ 105,750 | 0,150     | 3,62    | 4,91      | 1 250              |
| ВТБ, 2016                          | EUR    | 4,25    | 15.02.2011      | 15.02.2016 | 15.02.2011 | ▲ 99,978  | 0,004     | 0,07    | 4,38      | 500                |
| ВТБ, 2018                          | USD    | 6,875   | 28.05.2011      | 29.05.2018 | 28.05.2013 | ▲ 107,162 | 0,202     | 5,90    | 5,67      | 2 000              |
| ВТБ, 2020                          | USD    | 6,551   | 13.04.2011      | 13.10.2020 | -          | ▲ 99,875  | 0,025     | 7,22    | 6,57      | 1 000              |
| ВТБ, 2035                          | USD    | 6,25    | 30.06.2011      | 30.06.2035 | 30.06.2015 | ▲ 104,000 | 0,250     | 13,00   | 5,94      | 1 000              |
| Газпромбанк, 2011                  | USD    | 7,97    | 15.06.2011      | 15.06.2011 | -          | ▼ 102,689 | -0,031    | 0,40    | 1,18      | 300                |
| Газпромбанк, 2013                  | USD    | 7,933   | 30.06.2011      | 28.06.2013 | -          | ▲ 107,832 | 0,207     | 2,26    | 4,50      | 500                |
| Газпромбанк, 2014                  | USD    | 6,25    | 15.06.2011      | 15.12.2014 | -          | ▲ 102,425 | 0,050     | 3,51    | 5,55      | 1 000              |
| Газпромбанк, 2015                  | USD    | 6,5     | 23.03.2011      | 23.09.2015 | -          | ▲ 103,750 | 0,250     | 4,04    | 5,58      | 1 000              |
| Газпромбанк, 2016                  | USD    | 7,35    | 08.05.2011      | 08.05.2016 | -          | ▲ 100,721 | 1,279     | 4,36    | 7,17      | 120                |
| Кредит Европа Банк, 2012           | USD    | 9       | 25.04.2011      | 25.10.2012 | -          | ▲ 105,438 | -         | 1,64    | 5,71      | 150                |
| Кредит Европа Банк, 2013           | USD    | 7,75    | 20.05.2011      | 20.05.2013 | 20.05.2012 | ▲ 102,952 | 0,014     | 2,16    | 6,36      | 300                |



## Банковские займы

| Выпуск                          | Валюта | Купон,% | Ближайший купон | Погашение  | Оферта     | Цена | Изм. цены | Дюрация | Доход-сть | Объем эмиссии, млн |        |
|---------------------------------|--------|---------|-----------------|------------|------------|------|-----------|---------|-----------|--------------------|--------|
| <b>Банковские облигации</b>     |        |         |                 |            |            |      |           |         |           |                    |        |
| Внешэкономбанк, 2017            | USD    | 5,45    | 22.05.2011      | 22.11.2017 | -          | -    | 100,250   | -       | 5,75      | 5,40               | 600    |
| Внешэкономбанк, 2020            | USD    | 6,902   | 09.07.2011      | 09.07.2020 | -          | ▼    | 105,250   | -0,250  | 7,16      | 6,16               | 1 600  |
| Внешэкономбанк, 2025            | USD    | 6,8     | 22.05.2011      | 22.11.2025 | -          | ▼    | 100,063   | -0,037  | 9,46      | 6,79               | 1 000  |
| МБРР, 2016                      | USD    | 8,875   | 10.03.2011      | 10.03.2016 | -          | ▲    | 99,500    | 0,500   | 0,14      | 12,15              | 60     |
| МДМ-Банк, 2011                  | USD    | 9,75    | 21.01.2011      | 21.07.2011 | -          | ▲    | 103,000   | 0,250   | 0,48      | 3,67               | 200    |
| Национальный Банк ТРАСТ, 2012   | USD    | 11,5    | 06.03.2011      | 06.09.2012 | -          | -    | -         | -       | -         | -                  | 20     |
| Национальный Банк ТРАСТ, 2012-2 | USD    | 11      | 13.06.2011      | 13.12.2012 | -          | -    | -         | -       | -         | -                  | 35     |
| НОМОС-БАНК, 2012                | USD    | 9,25    | 17.06.2011      | 17.12.2012 | -          | ▼    | 105,769   | -0,148  | 1,78      | 5,93               | 200    |
| НОМОС-БАНК, 2013                | USD    | 6,5     | 21.04.2011      | 21.10.2013 | -          | ▲    | 100,063   | 0,188   | 2,53      | 6,47               | 400    |
| НОМОС-БАНК, 2015                | USD    | 8,75    | 21.04.2011      | 21.10.2015 | -          | ▼    | 103,505   | -0,157  | 3,93      | 7,82               | 350    |
| НОМОС-БАНК, 2016                | USD    | 9,75    | 20.04.2011      | 20.10.2016 | -          | ▲    | 101,635   | 0,002   | 0,73      | 7,44               | 125    |
| Промсвязьбанк, 2011             | USD    | 8,75    | 20.04.2011      | 20.10.2011 | -          | ▲    | 103,563   | 0,313   | 0,73      | 3,87               | 225    |
| Промсвязьбанк, 2012-2           | USD    | 9,625   | 23.05.2011      | 23.05.2012 | -          | ▲    | 105,625   | 0,250   | 1,28      | 5,22               | 200    |
| Промсвязьбанк, 2013             | USD    | 10,75   | 15.07.2011      | 15.07.2013 | 15.07.2011 | ▲    | 109,875   | 0,250   | 2,26      | 6,39               | 150    |
| Промсвязьбанк, 2015             | USD    | 12,75   | 27.05.2011      | 27.05.2015 | -          | ▲    | 113,350   | 0,250   | 3,48      | 8,97               | 200    |
| Промсвязьбанк, 2016             | USD    | 11,25   | 08.07.2011      | 08.07.2016 | -          | -    | 106,000   | -       | 4,25      | 9,80               | 200    |
| Промсвязьбанк, 2018             | USD    | 12,5    | 31.01.2011      | 31.01.2018 | -          | ▲    | 109,167   | 0,000   | 1,77      | 7,54               | 100    |
| Ренессанс Капитал, 2011         | USD    | 12      | 01.04.2011      | 01.04.2011 | -          | -    | 100,500   | -       | 0,20      | 9,09               | 225    |
| Росбанк, 2012                   | USD    | 10,14   | 01.07.2011      | 01.07.2012 | -          | -    | 100,000   | -       | 1,38      | 10,13              | 130    |
| Россельхозбанк, 2012            | CHF    | 6,263   | 30.04.2011      | 30.04.2012 | -          | -    | -         | -       | -         | -                  | 150    |
| Россельхозбанк, 2013            | USD    | 7,175   | 16.05.2011      | 16.05.2013 | -          | ▲    | 107,950   | 0,250   | 2,16      | 3,57               | 700    |
| Россельхозбанк, 2013, RUB       | RUB    | 7,5     | 25.03.2011      | 25.03.2013 | -          | ▲    | 100,426   | 0,113   | 1,93      | 7,41               | 30 000 |
| Россельхозбанк, 2014            | USD    | 7,125   | 14.07.2011      | 14.01.2014 | -          | ▼    | 107,876   | -0,219  | 2,75      | 4,24               | 750    |
| Россельхозбанк, 2014-2          | USD    | 9       | 11.06.2011      | 11.06.2014 | -          | ▲    | 114,000   | 0,250   | 3,00      | 4,50               | 1 000  |
| Россельхозбанк, 2016            | USD    | 6,97    | 21.03.2011      | 21.09.2016 | -          | ▲    | 100,250   | 0,500   | 0,65      | 6,56               | 500    |
| Россельхозбанк, 2017            | USD    | 6,299   | 15.05.2011      | 15.05.2017 | -          | ▲    | 103,063   | 0,063   | 5,27      | 5,71               | 1 250  |
| Россельхозбанк, 2018            | USD    | 7,75    | 29.05.2011      | 29.05.2018 | -          | ▼    | 110,990   | -0,131  | 5,78      | 5,87               | 1 000  |
| СБ Банк, 2017                   | USD    | 12      | 20.06.2011      | 20.12.2017 | -          | -    | -         | -       | -         | -                  | 50     |
| Сбербанк России, 2011           | USD    | 5,93    | 14.05.2011      | 14.11.2011 | -          | ▼    | 103,547   | -0,102  | 0,80      | 1,47               | 750    |
| Сбербанк России, 2013           | USD    | 6,48    | 15.05.2011      | 15.05.2013 | -          | ▼    | 107,466   | -0,034  | 2,17      | 3,07               | 500    |
| Сбербанк России, 2013-2         | USD    | 6,468   | 02.07.2011      | 02.07.2013 | -          | ▼    | 107,543   | -0,053  | 2,30      | 3,20               | 500    |
| Сбербанк России, 2014           | CHF    | 3,5     | 12.11.2011      | 12.11.2014 | -          | -    | 100,993   | -       | 3,62      | 3,22               | 400    |
| Сбербанк России, 2015           | USD    | 6,23    | -               | 11.02.2015 | -          | -    | 100,090   | -       | -         | -                  | 1 000  |
| Сбербанк России, 2015-2         | USD    | 5,499   | 07.07.2011      | 07.07.2015 | -          | ▼    | 103,308   | -0,178  | 4,02      | 4,64               | 1 500  |
| Сбербанк России, 2017           | USD    | 5,4     | 24.03.2011      | 24.03.2017 | -          | -    | 100,500   | -       | 5,25      | 5,30               | 1 250  |
| Татфондбанк, 2012               | USD    | 12      | 02.02.2011      | 02.02.2012 | -          | ▼    | 103,467   | -0,075  | 0,95      | 8,34               | 225    |
| Транскапиталбанк, 2017          | USD    | 10,51   | 18.03.2011      | 18.07.2017 | -          | ▲    | 99,750    | 0,500   | 1,52      | 10,66              | 100    |
| ТрансКредитБанк, 2011           | USD    | 9       | 25.06.2011      | 25.06.2011 | -          | ▼    | 102,494   | -0,137  | 0,43      | 3,03               | 350    |
| УРСА Банк, 2011                 | USD    | 12      | 30.06.2011      | 30.12.2011 | -          | ▼    | 106,932   | -0,057  | 0,92      | 4,34               | 130    |
| УРСА Банк, 2011-2               | EUR    | 8,3     | 16.11.2011      | 16.11.2011 | -          | ▼    | 103,216   | -0,013  | 0,82      | 4,20               | 300    |
| Ханты-Мансийский банк, 2018     | USD    | 11      | 20.06.2011      | 20.06.2018 | -          | -    | -         | -       | -         | -                  | 100    |
| ХКФ Банк, 2011                  | USD    | 11      | 20.06.2011      | 20.06.2011 | -          | ▲    | 102,980   | 0,041   | 0,42      | 3,70               | 500    |
| ХКФ Банк, 2011-2                | USD    | 11,75   | 11.02.2011      | 11.08.2011 | -          | ▼    | 104,063   | -0,030  | 0,53      | 4,30               | 450    |



## Раскрытие информации

### Заявление аналитика и подтверждение о снятии ответственности

---

Настоящий отчет подготовлен аналитиком(ами) ИК «Велес Капитал». Приведенные в данном отчете оценки отражают личное мнение аналитика(ов). Вознаграждение аналитиков не зависит, никогда не зависело и не будет зависеть от конкретных рекомендаций или оценок, указанных в данном отчете. Вознаграждение аналитиков зависит от общей эффективности бизнеса ИК «Велес Капитал», определяющейся инвестиционной выгодой клиентов компании, а также доходами от иных видов деятельности ИК «Велес Капитал».

Данный отчет, подготовленный аналитическим управлением ИК «Велес Капитал», основан на общедоступной информации. Настоящий обзор был подготовлен независимо от других подразделений ИК «Велес Капитал», и любые рекомендации и суждения, представленные в данном отчете, отражают исключительно точку зрения аналитика(ов), участвовавших в написании данного обзора. В связи с этим, ИК «Велес Капитал» считает необходимым заявить, что аналитики и Компания не несут ответственности за содержание данного отчета. Аналитики ИК «Велес Капитал» не берут на себя ответственность регулярно обновлять данные, находящиеся в данном отчете, а также сообщать обо всех изменениях, вносимых в данный обзор.

Данный аналитический материал ИК «Велес Капитал» может быть использован только в информационных целях. Компания не дает гарантий относительно полноты и точности приведенной в этом отчете информации и ее достоверности, а также не несет ответственности за прямые или косвенные убытки от использования данных материалов. Данный документ не может служить основанием для покупки или продажи тех или иных ценных бумаг, а также рассматриваться как оферта со стороны ИК «Велес Капитал». ИК «Велес Капитал» и (или) ее дочерние предприятия, а также сотрудники, директора и аналитики ИК «Велес Капитал» имеют право покупать и продавать любые ценные бумаги, упоминаемые в данном обзоре.

---

ИК «Велес Капитал» и (или) ее дочерние предприятия могут выступать в качестве маркет-мейкера или нести обязательства по андеррайтингу ценных бумаг компаний, упоминаемых в настоящем обзоре, могут продавать или покупать их для клиентов, а также совершать иные действия, не противоречащие российскому законодательству. ИК «Велес Капитал» и (или) ее дочерние предприятия также могут быть заинтересованы в возможности предоставления компаниям, упомянутым в данном обзоре, инвестиционно-банковских или иных услуг.

Все права на данный бюллетень принадлежат ИК «Велес Капитал». Воспроизведение и/или распространение аналитических материалов ИК «Велес Капитал» не может осуществляться без письменного разрешения Компании.

© Велес Капитал 2011 г.

Для получения дополнительной информации и разъяснений просьба обращаться в Аналитическое управление ИК «Велес Капитал».

---



## Управление по работе с долговыми обязательствами

---

Оксана Теличко  
начальник управления  
OSolonchenko@veles-capital.ru

Евгений Шиленков  
зам. начальника управления  
EShilentov@veles-capital.ru

Алена Шеметова  
начальник отдела по работе с облигациями  
AShemetova@veles-capital.ru

Оксана Степанова  
зам. нач. отдела по работе с облигациями  
OStepanova@veles-capital.ru

Александр Аникин  
главный специалист по работе с облигациями  
AAnikin@veles-capital.ru

Елена Рукинова  
специалист по работе с облигациями  
ERukinova@veles-capital.ru

Мурад Султанов  
специалист по работе с еврооблигациями  
MSultanov@veles-capital.ru

Михаил Мамонов  
начальник отдела по работе с векселями  
MMamonov@veles-capital.ru

Ольга Боголюбова  
специалист по работе с векселями  
OBogolubova@veles-capital.ru

Юлия Шабалина  
специалист по работе с векселями  
YShabalina@veles-capital.ru

Тарас Ковальчук  
специалист по работе с векселями  
TKovalchuk@veles-capital.ru

## Управление анализа долгового рынка

---

Иван Манаенко,  
начальник управления  
IManaenko@veles-capital.ru

Юрий Кравченко  
аналитик по банковскому сектору  
YKravchenko@veles-capital.ru

Анна Соболева,  
аналитик долговых рынков  
ASoboleva@veles-capital.ru

Иван Лубков  
Программист  
ILubkov@veles-capital.ru

## Управление доверительных операций

---

Бейшен Исаев  
начальник управления  
BIsaev@veles-capital.ru

Станислав Бродский  
инвестиционные продукты  
SBrodsky@veles-capital.ru

Вадим Лабед  
работа с инвесторами  
VLabeld@veles-capital.ru

Россия, Москва, 123610,  
Краснопресненская наб., д. 12, под. 7, эт. 18  
Телефон: +7 (495) 258 1988, факс: +7 (495) 258 1989  
www.veles-capital.ru

Украина, Киев, 01025, Б. Житомирская ул., д. 20  
Телефон: +38 (044) 459 0250, факс: +38 (044) 459 0251  
www.veles-capital.ua