

## Внешний рынок

На рынке Treasuries не исключена коррекция.  
Воспользовались случаем.

## Внутренний рынок

Банки вновь добавили ликвидности на депозиты в ЦБ.  
Незаметный день на валютных торгах.  
На внутреннем рынке наступило затишье.  
МТС планирует доразместить облигации серии 2.

## Без комментариев

Группа ЛСР привлекла кредит Сбербанка на 6,3 млрд руб.  
Окончательный ориентир цены облигаций банка Зенит серии 5 – 100,6%.  
НК «Альянс» разместила 71,43% облигаций 6-й серии на 5 млрд руб.  
Оборонпром назначил на 20-е июля оферту по дебютным облигациям.  
МТС планирует провести вторичное размещение облигаций серии 2 на 8,7 млрд руб.

Русь-банк выкупил по оферта 54,7% облигаций серии 4 на 1,4 млрд руб.

## Календарь событий

| Время | Страна | Событие                                   | Период |
|-------|--------|---|--------|
| 12:00 | ЕС     | Композитный индекс деловой активности PMI | Июль   |
| 13:00 | ЕС     | Объем розничных продаж (м/м)              | Май    |
| 13:00 | ЕС     | Объем розничных продаж (г/г)              | Май    |
| 18:00 | США    | Промышленные заказы                       | Май    |

## Рыночные показатели

### Долговые рынки

|                 | Значение | Изменение, б.п. |        |       |
|-----------------|----------|-----------------|--------|-------|
|                 |          | Пред.           | Неделя | Месяц |
| UST 10          | - 99,52  | -               | -213   | -167  |
| UST 30          | - 99,73  | -               | -158   | -284  |
| German 10       | ▲ 106,75 | 1               | -123   | 30    |
| Россия 30       | ▲ 117,73 | 1               | 68     | -66   |
| Спред Россия 30 | ▲ 142,00 | 20              | -18    | 3     |
| Турция 34       | ▲ 124,52 | 3               | 276    | -51   |
| Бразилия 40     | - 136,33 | -               | -23    | -7    |
| Колумбия 37     | - 125,63 | -               | -53    | -93   |
| Венесуэла 34    | - 72,50  | -               | 230    | 535   |

Источник: данные бирж; оценка: Велес Капитал

### Товарные рынки

|                    | Значение    | Изменение, % |        |       |
|--------------------|-------------|--------------|--------|-------|
|                    |             | Пред.        | Неделя | Месяц |
| Золото, долл./унц  | ▲ 1 497,07  | 0,62         | -0,07  | -2,91 |
| Brent, долл./барр. | ▼ 111,23    | -0,13        | 4,56   | -4,03 |
| Серебро, долл./унц | ▲ 34,16     | 0,82         | 1,73   | -5,45 |
| Urals, долл./барр. | ▲ 110,39    | 0,37         | 6,31   | -3,36 |
| Алюминий, долл./т  | - 2 480,25  | -            | 0,06   | -5,38 |
| Медь, долл./т      | - 9 438,50  | -            | 5,36   | 3,86  |
| Никель, долл./т    | - 23 138,00 | -            | 4,35   | 1,54  |

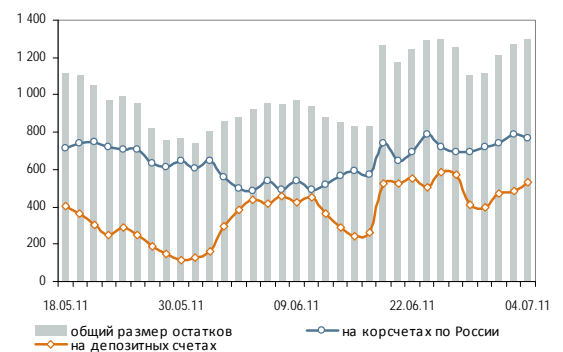
Источник: данные бирж; оценка: Велес Капитал

### Валютный рынок

|                  | Значение | Изменение, % |        |       |
|------------------|----------|--------------|--------|-------|
|                  |          | Пред.        | Неделя | Месяц |
| EUR/USD          | ▲ 1,45   | 0,12         | 1,88   | -0,69 |
| USD/JPY          | ▼ 80,77  | -0,10        | -0,17  | 0,62  |
| RUR/USD, ЦБ      | ▼ 27,81  | -0,05        | -1,48  | 0,09  |
| RUR/EUR, ЦБ      | ▲ 40,40  | 0,08         | 0,33   | -0,61 |
| Валютная корзина | ▲ 33,47  | 0,03         | -0,38  | -0,37 |

Источник: данные бирж; оценка: Велес Капитал

## Динамика рублевых остатков



## Денежный рынок

|                      | Значение | Пред. | Неделя | Месяц |
|----------------------|----------|-------|--------|-------|
| MOSPRIME O/N, %      | ▼ 3,80   | 3,82  | 3,81   | 3,79  |
| MOSPRIME 1 неделя, % | ▼ 3,89   | 3,91  | 3,90   | 3,89  |
| MOSPRIME 2 недели, % | ▼ 3,95   | 3,96  | 3,94   | 3,96  |
| LIBOR O/N, %         | -        | 0,13  | 0,13   | 0,13  |
| LIBOR 1 месяц, %     | -        | 0,19  | 0,19   | 0,19  |
| LIBOR 3 месяца, %    | -        | 0,25  | 0,25   | 0,25  |

Источник: данные бирж; оценка: Велес Капитал



## Внешний рынок

На рынке Treasuries не исключена коррекция. Во вторник американские инвесторы возвращаются на рынок после празднования Дня независимости. Конъюнктура рынка за время их отсутствия не претерпела изменений, поэтому настроения участников, по всей видимости, останутся позитивными. Вместе с этим, мы не исключаем, что на рынке казначейских облигация пройдет небольшая коррекция после наблюдавшихся на прошлой неделе распродаж. Новостной фон сегодня в течение дня снова будет нейтральным, что не добавит новых торговых идей.

Воспользовались случаем. В отсутствие американских инвесторов участники торгов российскими евробондами также взяли передышку. В результате в течение дня сделок на рынке почти не наблюдалось. Немного подорожали займы ВЭБ-17 (+25 б.п.), ВТБ-13 (+19 б.п.), Газпром-19 (+13 б.п.) и суверенные выпуски с погашением в 15-и, 18-м и 28-м годах. Подешевели выпуски Вымпелком-17 (-13 б.п.), РусГидро-15 (-7 б.п.) и короткие евробонды Газпрома (в среднем на 5 б.п.). Россия-30 сохранила свои позиции и на закрытии торгов стоила 117,72% от номинала. Суверенный спрэд, соответственно, остался также неизменным и составил 122 б.п.

В течение дневной сессии активность участников, вероятно, останется низкой. В дальнейшем динамика рынка будет зависеть от открытия торгов на рынке Treasuries. Впрочем, волатильность цен, вероятно, останется невысокой.

Иван Манаенко, Анна Соболева  
bonds@veles-capital.ru

## Внутренний рынок

Банки вновь добавили ликвидности на депозиты ЦБ. В первый день недели на денежном рынке наблюдались структурные изменения в остатках банковской ликвидности. Банки перевели 81 млрд руб. на депозиты в ЦБ, сократив более чем на 90 млрд руб. остатки на корсчетах в регуляторе. Совокупный объем ликвидности таким образом оказался чуть ниже отметки в 1,3 трлн руб., при этом средства на депозитах, выросшие 4-ый день подряд, почти сравнялись по объему с остатками на корсчетах. Индикативная MosPrime о/п снизилась еще на 2 б.п., составив 3,8% годовых.

Из намеченных на сегодня событий на денежном рынке можно отметить лишь депозитный аукцион Минфина на 10 млрд руб. в преддверии очередного размещения ОФЗ завтра. Вне зависимости от результата сегодняшней аукцион министерства никак не отразится на текущей ситуации с ликвидностью.

→ Отсутствие новостей – повод для коррекции.

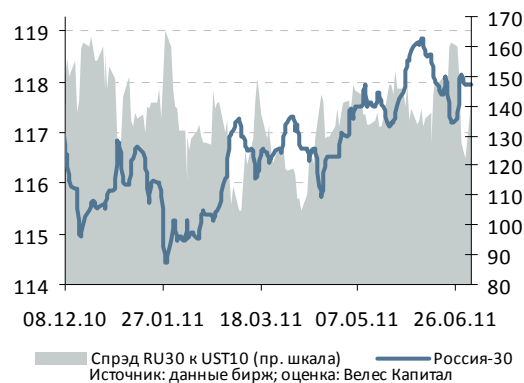
### Итоги торгов по US Treasuries

|       | Д-ть, % г. | Цена, % | Изм. д-ти, б.п. | Изм. цены, б.п. |
|-------|------------|---------|-----------------|-----------------|
| 3М    | 0,02       | 0,02    | 0,00            | 0,00            |
| UST5  | 1,78       | 98,67   | 0,00            | 0,00            |
| UST10 | 3,18       | 99,51   | 0,00            | 0,00            |
| UST30 | 4,39       | 99,72   | 0,00            | 0,00            |

Источник: данные бирж; оценка: Велес Капитал

→ Инвесторы заняли выжидающую позицию.

### Динамика займа Россия-30 и спреда к UST



→ Отсутствие новых торговых идей привело к боковому движению рублевого сегмента рынка.

### Оферта

|                       |        |
|-----------------------|--------|
| Моссельпром Финанс, 2 | 1 500  |
| Размещение ФСК-13     | 10 000 |



**Незаметный день на валютных торгах.** В валютной секции ММВБ по итогам закрытия торгового дня курсы основных инструментов изменились лишь символически. Доллар снизился на 2 коп. (до 27,8 руб.), а евро прибавил 4 коп. (40,4 руб.). Курс бивалютной корзины не изменился по отношению к закрытию предыдущего дня, составив соответственно 33,47 руб. Сегодня в утренние часы доллар укреплялся на мировых площадках на ожиданиях очередных мер ЦБ Китая по ужесточению процентной политики. Однако на российской бирже игроки, прежде всего, продавали евро, а покупки американской валюты были не столь заметны, что в очередной раз не позволяло бивалютной корзине отходить от текущих уровней.

**На внутреннем рынке наступило затишье.** Сделок на российском долговом рынке в понедельник почти не наблюдалось. Причиной тому стал выходной в США, а также отсутствие свежих торговых идей после роста, наблюдавшегося на прошлой неделе. Среди рублевых займов наиболее активно торговались выпуски РЖД-14, ВЭБ-6, ЛК Уралсиб-2 и Сибметин-2. Цены же корпоративных займов остались на уровне закрытия пятницы.

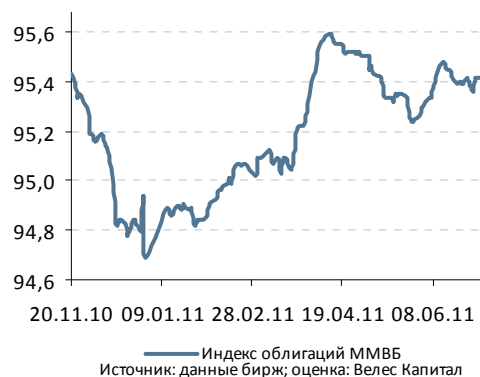
Внешняя конъюнктура осталась положительной, при этом потенциал роста был заметно исчерпан еще на прошлой неделе. Поэтому мы ожидаем, что цены рублевых займов во вторник продолжат дрейфовать в рамках бокового тренда, ожидания новых сигналов рынка.

**МТС планирует доразместить облигации серии 2.** МТС в понедельник начало сбор заявок на вторичное размещение облигаций серии 2. Объем размещения составит 5-8,7 млрд руб. Объявленные ориентиры цены – 99,75-100,25% от номинала, что соответствует доходности к погашению в 7,82-7,97% годовых и дюрации 3,69 лет. Ставка купона по выпуску составляет 7,75% годовых. Дата погашения займа – октябрь 2015 года. Заявки будут приниматься до 7 июля, а размещение запланировано на 11 июля.

При размещении по нижней границе предложенного диапазона доходность займа ложиться на кривую МТС. Зато при более низкой цене инвесторы получают премию за участие в размещении. Несмотря на это, мы рекомендуем покупать облигации МТС даже по верхней границе ценового диапазона, поскольку по сравнению с другими ломбардными займами МТС-2 предлагает неплохую доходность за счет более длительного срока обращения.

Иван Манаенко, Анна Соболева, Юрий Кравченко  
[bonds@veles-capital.ru](mailto:bonds@veles-capital.ru)

Динамика индекса облигаций ММВБ





## Итоги торгов рублевыми облигациями

## Лидеры по оборотам

| Выпуск            | Цена, % | Изм. цены, б.п. | Об. торг., млн руб. | Кол-во сделок | Эф. дох. % год. | Дюр., лет |
|-------------------|---------|-----------------|---------------------|---------------|-----------------|-----------|
| Система, 4        | 101,15  | -0,22           | <b>697,94</b>       | 4             | 7,22            | 2,13      |
| РусГидро, 01      | 100,72  | -               | <b>606,74</b>       | 13            | 7,95            | 4,02      |
| Внешэкономбанк-6  | 99,41   | -0,74           | <b>473,49</b>       | 10            | 8,17            | 5,01      |
| Московская Обл-7  | 101,35  | 0,20            | <b>428,64</b>       | 4             | 7,59            | 2,51      |
| Русь Банк-4       | 100,06  | -0,04           | <b>417,95</b>       | 15            | 8,90            | 1,87      |
| РусГидро, 02      | 100,65  | -0,05           | <b>402,69</b>       | 7             | 7,97            | 4,02      |
| Система-3         | 108,05  | -0,45           | <b>325,23</b>       | 4             | 6,47            | 1,33      |
| Внешэкономбанк-9  | 100,17  | -0,33           | <b>300,89</b>       | 5             | 8,00            | 3,96      |
| Сибметин-2        | 103,00  | -               | <b>288,40</b>       | 2             | 7,79            | 0,61      |
| Мечел, 19         | 100,00  | -0,11           | <b>260,00</b>       | 6             | 8,57            | 4,12      |
| Газпром нефть, 9  | 102,55  | -0,20           | <b>256,78</b>       | 4             | 7,95            | 3,79      |
| Транснефть-3      | 110,95  | -               | <b>221,61</b>       | 4             | -               | 3,89      |
| Сибметин02        | 116,00  | -0,08           | <b>215,47</b>       | 10            | 8,00            | 2,75      |
| Газпром нефть, 10 | 103,70  | -0,20           | <b>207,40</b>       | 3             | 8,31            | 4,99      |
| Мечел-5           | 107,12  | 0,02            | <b>203,53</b>       | 4             | 6,81            | 1,19      |
| КБ Кедр БО-1      | 100,00  | -1,00           | <b>200,00</b>       | 4             | 9,41            | 1,43      |
| ВК-Инвест-7       | 101,15  | 0,10            | <b>182,00</b>       | 10            | 8,13            | 3,63      |
| РУСАЛ Братск, 7   | 100,50  | 0,10            | <b>165,69</b>       | 6             | 8,21            | 2,38      |
| ОФЗ, 25076        | 102,30  | -0,05           | <b>159,74</b>       | 6             | 6,24            | 2,43      |
| ФСК-11            | 100,30  | 0,30            | <b>155,46</b>       | 1             | 8,11            | 5,01      |
| Газпром нефть, 8  | 103,00  | -0,10           | <b>154,40</b>       | 4             | 7,86            | 3,78      |
| СКБ-банк, БО-3    | 101,21  | 0,01            | <b>151,82</b>       | 2             | 7,80            | 0,89      |
| ГСС, БО-02        | 100,25  | 0,15            | <b>150,21</b>       | 4             | 7,24            | 0,79      |
| МТС-7             | 102,60  | -0,10           | <b>146,76</b>       | 15            | 8,33            | 4,98      |
| Газпромнефть-4    | 100,30  | -0,33           | <b>141,13</b>       | 11            | 8,29            | 5,25      |

## Лидеры по количеству сделок

| Выпуск           | Цена, % | Изм. цены, б.п. | Об. торг., млн руб. | Кол-во сделок | Эф. дох. % год. | Дюр., лет |
|------------------|---------|-----------------|---------------------|---------------|-----------------|-----------|
| ЛК УРАЛСИБ-2     | 100,35  | -0,18           | 15,70               | <b>42</b>     | 6,30            | 0,04      |
| НОМОС-9          | 100,07  | -0,17           | 0,29                | <b>33</b>     | 6,17            | 0,95      |
| МТС-4            | 100,90  | -0,05           | 33,81               | <b>19</b>     | 7,23            | 2,65      |
| МТС-7            | 102,60  | -0,10           | 146,76              | <b>15</b>     | 8,33            | 4,98      |
| Русь Банк-4      | 100,06  | -0,04           | 417,95              | <b>15</b>     | 8,90            | 1,87      |
| Апт36.6-2        | 101,20  | 0,05            | 0,49                | <b>13</b>     | 16,55           | 0,52      |
| РусГидро, 01     | 100,72  | -               | 606,74              | <b>13</b>     | 7,95            | 4,02      |
| ВК-Инвест-6      | 101,15  | 0,10            | 81,29               | <b>12</b>     | 8,13            | 3,63      |
| Газпромнефть-4   | 100,30  | -0,33           | 141,13              | <b>11</b>     | 8,29            | 5,25      |
| СУ-155-3         | 98,00   | -0,15           | 140,90              | <b>11</b>     | 16,81           | 0,59      |
| Тверская Обл-8   | 104,60  | -               | 1,05                | <b>11</b>     | 6,45            | 0,53      |
| ВК-Инвест-7      | 101,15  | 0,10            | 182,00              | <b>10</b>     | 8,13            | 3,63      |
| Внешэкономбанк-6 | 99,41   | -0,74           | 473,49              | <b>10</b>     | 8,17            | 5,01      |
| ВТБ24-5 (1-ИП)   | 101,86  | -               | 0,51                | <b>10</b>     | 5,34            | 0,45      |
| Интегра-2        | 103,59  | 0,29            | 0,52                | <b>10</b>     | 7,63            | 0,40      |
| Мечел-4          | 112,90  | -0,28           | 70,34               | <b>10</b>     | 6,42            | 0,97      |
| Сибметин02       | 116,00  | -0,08           | 215,47              | <b>10</b>     | 8,00            | 2,75      |
| ВК-Инвест-3      | 100,30  | -0,08           | 135,30              | <b>9</b>      | 0,00            | 0,02      |
| МРСК Юга 2       | 101,60  | -0,15           | 3,61                | <b>8</b>      | 6,57            | 0,16      |
| Сибметин01       | 116,00  | -               | 4,13                | <b>8</b>      | 8,00            | 2,75      |
| ТКС Банк, БО-2   | 102,20  | 0,20            | 82,17               | <b>8</b>      | 10,84           | 0,41      |
| ОФЗ, 26206       | 99,04   | 0,09            | 117,34              | <b>7</b>      | 7,75            | 4,89      |
| РЖД-10           | 120,79  | -0,04           | 47,54               | <b>7</b>      | 6,50            | 2,25      |
| РусГидро, 02     | 100,65  | -0,05           | 402,69              | <b>7</b>      | 7,97            | 4,02      |
| СКБ-банк, БО-5   | 100,10  | -0,14           | 50,20               | <b>7</b>      | 8,23            | 1,23      |

## Лидеры роста

| Выпуск           | Цена, % | Изм. цены, б.п. | Об. торг., млн руб. | Кол-во сделок | Эф. дох. % год. | Дюр., лет |
|------------------|---------|-----------------|---------------------|---------------|-----------------|-----------|
| Хакасия-1        | 102,20  | <b>2,10</b>     | 2,33                | 4             | 6,98            | 1,58      |
| Газпром-13       | 108,82  | <b>1,06</b>     | 0,00                | 1             | 3,89            | 0,95      |
| МосЭнерго-2      | 101,45  | <b>0,95</b>     | 0,83                | 1             | 5,21            | 0,64      |
| Акрон-2          | 102,10  | <b>0,55</b>     | 1,62                | 2             | 4,00            | 0,23      |
| ТРАНСАЭРО-1      | 102,99  | <b>0,48</b>     | 0,31                | 2             | 7,88            | 0,80      |
| Самарская Обл-5  | 103,85  | <b>0,35</b>     | 14,25               | 2             | 5,86            | 1,08      |
| Чувашия, 8       | 101,35  | <b>0,34</b>     | 1,01                | 1             | 7,31            | 2,65      |
| ОФЗ, 26201       | 101,40  | <b>0,33</b>     | 5,07                | 1             | 6,02            | 2,11      |
| АЛРОСА-23        | 105,10  | <b>0,30</b>     | 0,41                | 1             | 7,66            | 3,38      |
| ВЭБ-лизинг, 04   | 102,20  | <b>0,30</b>     | 15,84               | 3             | 8,17            | 3,96      |
| ВЭБ-лизинг, 05   | 102,15  | <b>0,30</b>     | 5,11                | 1             | 8,18            | 3,96      |
| Московская Обл-8 | 103,00  | <b>0,30</b>     | 102,44              | 6             | 6,69            | 1,27      |
| МТС-5            | 108,75  | <b>0,30</b>     | 65,82               | 3             | 5,47            | 0,94      |
| ТГК-6            | 100,85  | <b>0,30</b>     | 0,04                | 1             | 7,96            | 1,98      |
| ФСК-11           | 100,30  | <b>0,30</b>     | 155,46              | 1             | 8,11            | 5,01      |
| Интегра-2        | 103,59  | <b>0,29</b>     | 0,52                | 10            | 7,63            | 0,40      |
| ГЛОБЭКСБАНК БО-2 | 101,45  | <b>0,28</b>     | 0,00                | 1             | 5,38            | 0,54      |
| РЖД-7            | 102,65  | <b>0,25</b>     | 0,10                | 1             | 5,55            | 1,29      |
| ОФЗ, 26202       | 114,85  | <b>0,25</b>     | 0,00                | 1             | 6,53            | 2,95      |
| ВТБ-ЛизФ08       | 100,77  | <b>0,21</b>     | 4,60                | 2             | 5,72            | 0,55      |
| Московская Обл-7 | 101,35  | <b>0,20</b>     | 428,64              | 4             | 7,59            | 2,51      |
| МособгазФин-2    | 99,50   | <b>0,20</b>     | 2,74                | 4             | 10,03           | 0,95      |
| Русь Банк-3      | 101,10  | <b>0,20</b>     | 0,00                | 2             | 7,79            | 0,64      |
| ТКС Банк, БО-2   | 102,20  | <b>0,20</b>     | 82,17               | 8             | 10,84           | 0,41      |
| ТКСБанк БО-3     | 102,06  | <b>0,16</b>     | 15,31               | 1             | 12,29           | 1,04      |

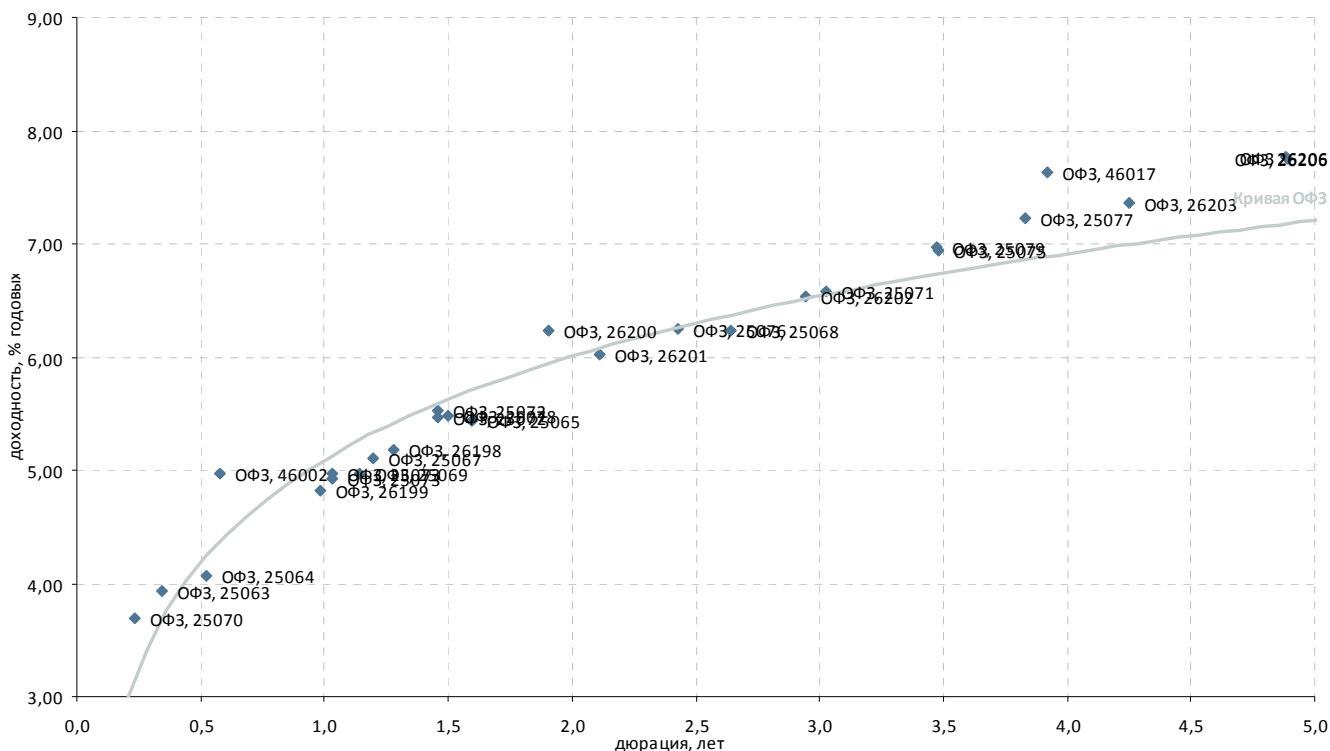
## Лидеры падения

| Выпуск               | Цена, % | Изм. цены, б.п. | Об. торг., млн руб. | Кол-во сделок | Эф. дох. % год. | Дюр., лет |
|----------------------|---------|-----------------|---------------------|---------------|-----------------|-----------|
| ВЭБ-лизинг, 3        | 99,75   | <b>-1,00</b>    | 0,00                | 1             | 7,70            | 2,52      |
| КБ Кедр БО-1         | 100,00  | <b>-1,00</b>    | 200,00              | 4             | 9,41            | 1,43      |
| ПрофМедиа Финанс, 1  | 102,50  | <b>-1,00</b>    | 0,00                | 1             | 9,28            | 1,82      |
| Соллерс БО-2         | 103,01  | <b>-0,99</b>    | 0,35                | 1             | 9,14            | 0,81      |
| АМЕТ-1               | 100,05  | <b>-0,95</b>    | 0,21                | 1             | 7,19            | 0,16      |
| БИНБАНК-2            | 100,26  | <b>-0,94</b>    | 0,00                | 1             | 7,45            | 0,34      |
| Внешэкономбанк-6     | 99,41   | <b>-0,74</b>    | 473,49              | 10            | 8,17            | 5,01      |
| ЗАПСИБКОМБАНК-1      | 100,65  | <b>-0,65</b>    | 0,02                | 2             | 7,63            | 0,20      |
| ЗСД, 2               | 100,05  | <b>-0,65</b>    | 0,00                | 1             | 8,28            | 4,00      |
| Транскапиталбанк-2   | 99,95   | <b>-0,65</b>    | 0,00                | 1             | 8,22            | 1,17      |
| РИАТО, 1             | 100,10  | <b>-0,60</b>    | 0,04                | 2             | 14,39           | 1,45      |
| ФСК-10               | 100,61  | <b>-0,57</b>    | 0,50                | 1             | 7,71            | 3,61      |
| Мечел, 18            | 100,00  | <b>-0,50</b>    | 80,00               | 3             | 8,56            | 4,11      |
| Внешэкономбанк-8     | 100,20  | <b>-0,45</b>    | 0,00                | 1             | 6,90            | 2,15      |
| Система-3            | 108,05  | <b>-0,45</b>    | 325,23              | 4             | 6,47            | 1,33      |
| Медведь Финанс БО-1  | 101,25  | <b>-0,35</b>    | 29,57               | 1             | 3,35            | 0,14      |
| МТС-2                | 99,85   | <b>-0,35</b>    | 0,04                | 1             | 7,94            | 3,68      |
| Внешэкономбанк-9     | 100,17  | <b>-0,33</b>    | 300,89              | 5             | 8,00            | 3,96      |
| Газпромнефть-4       | 100,30  | <b>-0,33</b>    | 141,13              | 11            | 8,29            | 5,25      |
| Аэрофлот БО-2        | 101,90  | <b>-0,30</b>    | 0,00                | 1             | 6,69            | 1,65      |
| СБбанк-3             | 99,60   | <b>-0,30</b>    | 9,97                | 2             | 11,29           | 0,18      |
| ТГК-2 БО-1           | 100,05  | <b>-0,30</b>    | 0,00                | 1             | 9,16            | 2,00      |
| Мечел-4              | 112,90  | <b>-0,28</b>    | 70,34               | 10            | 6,42            | 0,97      |
| ОТП Банк, 02         | 100,96  | <b>-0,28</b>    | 0,00                | 1             | 8,00            | 2,45      |
| Сахатранснефтегаз, 2 | 101,25  | <b>-0,25</b>    | 0,00                | 2             | 11,82           | 1,79      |



# Атлас рынка государственных и муниципальных облигаций

## ОФЗ



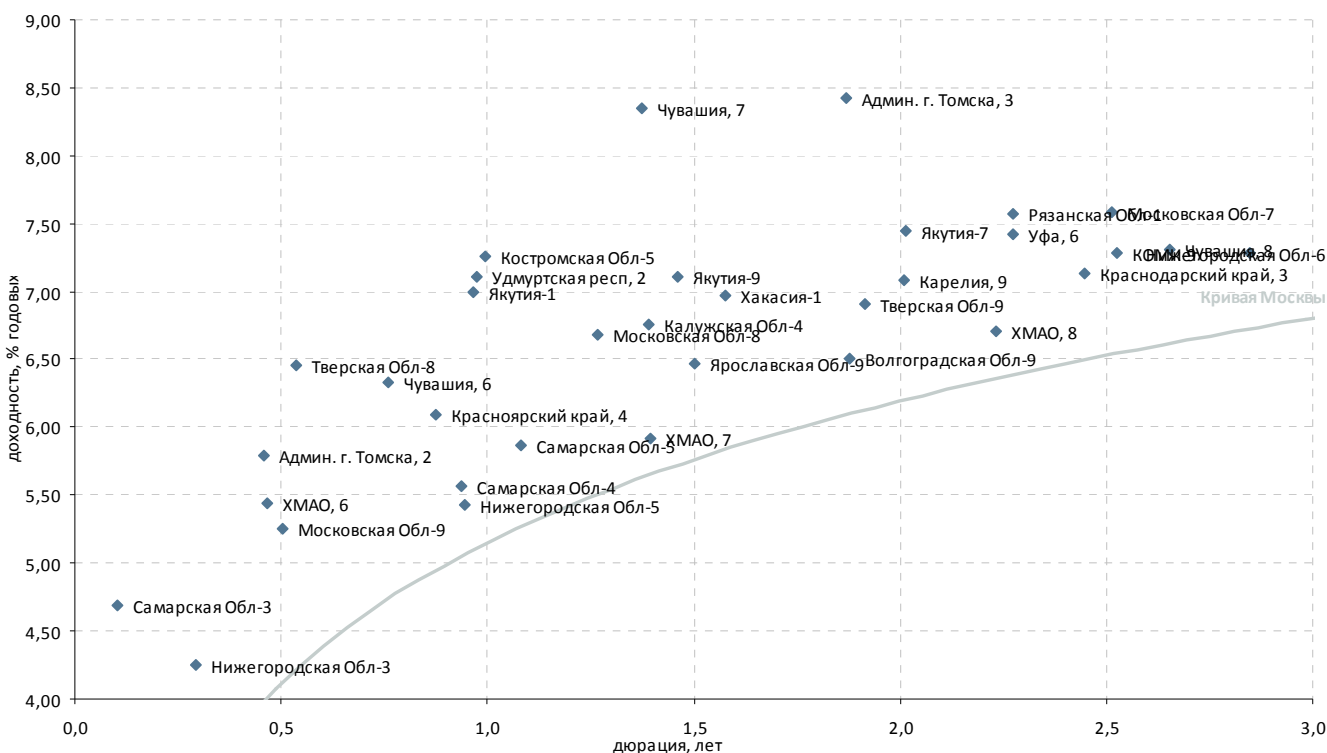
| Выпуск              | Купон, % год. | Оферта | Погашение  | Цена, %  | Изм. цены, б.п. | Объем торгов, тыс руб. | Эф. дох-ть, % год. | Дюрация, лет | Спрэд к крив. ОФЗ | Рейтинг ликвидн. |
|---------------------|---------------|--------|------------|----------|-----------------|------------------------|--------------------|--------------|-------------------|------------------|
| <b>Гособлигации</b> |               |        |            |          |                 |                        |                    |              |                   |                  |
| ОФЗ 26206           | 7,40          | -      | 14.06.2017 | -        | -               | -                      | 7,76               | 4,89         | 58                | -                |
| ОФЗ, 25063          | 6,20          | -      | 09.11.2011 | -        | -               | -                      | 3,93               | 0,34         | 26                | 52               |
| ОФЗ, 25064          | 11,90         | -      | 18.01.2012 | ▼ 104,20 | -0,10           | 1 037                  | 4,06               | 0,52         | -                 | 52               |
| ОФЗ, 25065          | 12,00         | -      | 27.03.2013 | ▼ 110,95 | -0,14           | 11 095                 | 5,44               | 1,59         | -                 | 54               |
| ОФЗ, 25066          | 10,55         | -      | 06.07.2011 | -        | -               | -                      | -                  | 0,00         | -                 | 80               |
| ОФЗ, 25067          | 11,30         | -      | 17.10.2012 | ▲ 107,80 | 0,10            | 1                      | 5,10               | 1,19         | -                 | 54               |
| ОФЗ, 25068          | 12,00         | -      | 20.08.2014 | -        | -               | -                      | 6,24               | 2,64         | -                 | 87               |
| ОФЗ, 25069          | 10,80         | -      | 19.09.2012 | ▼ 106,83 | -0,02           | 1 566                  | 4,97               | 1,14         | -                 | 46               |
| ОФЗ, 25070          | 10,00         | -      | 28.09.2011 | -        | -               | -                      | 3,69               | 0,23         | 53                | 81               |
| ОФЗ, 25071          | 8,10          | -      | 26.11.2014 | -        | -               | -                      | 6,57               | 3,03         | 3                 | 71               |
| ОФЗ, 25072          | 7,15          | -      | 23.01.2013 | ▼ 102,50 | -0,05           | 2                      | 5,52               | 1,46         | -                 | 83               |
| ОФЗ, 25072          | 7,15          | -      | 23.01.2013 | -        | -               | -                      | 5,46               | 1,46         | -                 | -                |
| ОФЗ, 25073          | 6,85          | -      | 01.08.2012 | -        | -               | -                      | 4,97               | 1,03         | -                 | -                |
| ОФЗ, 25073          | 6,85          | -      | 01.08.2012 | ▲ 102,05 | 0,05            | 52 041                 | 4,93               | 1,03         | -                 | 90               |
| ОФЗ, 25075          | 6,88          | -      | 15.07.2015 | -        | -               | -                      | 6,94               | 3,48         | 21                | 95               |
| ОФЗ, 25076          | 7,10          | -      | 13.03.2014 | ▼ 102,30 | -0,05           | 159 736                | 6,24               | 2,43         | -                 | 97               |
| ОФЗ, 25077          | 7,35          | -      | 20.01.2016 | ▲ 100,98 | 0,14            | 2                      | 7,22               | 3,83         | 36                | 98               |
| ОФЗ, 25078          | 6,70          | -      | 06.02.2013 | -        | -               | -                      | 5,48               | 1,50         | -                 | 90               |
| ОФЗ, 25079          | 7,00          | -      | 03.06.2015 | -        | -               | -                      | 6,96               | 3,47         | 23                | 100              |
| ОФЗ, 25206          | 7,60          | -      | 14.04.2021 | -        | -               | -                      | 8,06               | 6,92         | 42                | -                |
| ОФЗ, 26197          | 6,00          | -      | 05.10.2012 | -        | -               | -                      | -                  | -            | -                 | -                |
| ОФЗ, 26198          | 6,00          | -      | 02.11.2012 | ▼ 101,00 | -0,10           | 29 795                 | 5,18               | 1,28         | -                 | 49               |
| ОФЗ, 26199          | 6,10          | -      | 11.07.2012 | -        | -               | -                      | 4,82               | 0,98         | -                 | 73               |
| ОФЗ, 26200          | 6,10          | -      | 17.07.2013 | -        | -               | -                      | 6,23               | 1,91         | 29                | 35               |
| ОФЗ, 26201          | 6,55          | -      | 16.10.2013 | ▲ 101,40 | 0,33            | 5 070                  | 6,02               | 2,11         | -                 | 44               |
| ОФЗ, 26202          | 11,20         | -      | 17.12.2014 | ▲ 114,85 | 0,25            | 2                      | 6,53               | 2,95         | 2                 | 74               |
| ОФЗ, 26203          | 6,90          | -      | 03.08.2016 | -        | -               | -                      | 7,36               | 4,25         | 36                | 94               |
| ОФЗ, 26204          | 7,50          | -      | 15.03.2018 | ▼ 98,86  | -0,06           | 4 952                  | 7,87               | 5,27         | 59                | 99               |
| ОФЗ, 26204          | 7,50          | -      | 15.03.2018 | -        | -               | -                      | 7,87               | 5,27         | 59                | -                |
| ОФЗ, 26205          | 7,60          | -      | 14.04.2021 | -        | -               | -                      | 8,06               | 6,93         | 42                | 100              |
| ОФЗ, 26206          | 7,40          | -      | 14.06.2017 | ▲ 99,04  | 0,09            | 117 343                | 7,75               | 4,89         | 56                | 100              |
| ОФЗ, 46002          | 8,00          | -      | 08.08.2012 | -        | -               | -                      | 4,97               | 0,58         | 61                | 51               |
| ОФЗ, 46005          | -             | -      | 09.01.2019 | -        | -               | -                      | 8,04               | 6,81         | 42                | 26               |
| ОФЗ, 46010          | -             | -      | 17.05.2028 | -        | -               | -                      | 9,45               | -            | -                 | 15               |
| ОФЗ, 46011          | -             | -      | 20.08.2025 | -        | -               | -                      | 8,77               | -            | -                 | 15               |
| ОФЗ, 46012          | 2,90          | -      | 05.09.2029 | -        | -               | -                      | 8,77               | 11,03        | 51                | 16               |
| ОФЗ, 46014          | 7,00          | -      | 29.08.2018 | -        | -               | -                      | 7,79               | 5,44         | 46                | 47               |
| ОФЗ, 46017          | 7,00          | -      | 03.08.2016 | ▼ 96,50  | -0,20           | 1                      | 7,63               | 3,92         | 74                | 35               |
| ОФЗ, 46018          | 8,00          | -      | 24.11.2021 | -        | -               | -                      | 8,00               | 6,81         | 37                | 39               |
| ОФЗ, 46019          | -             | -      | 20.03.2019 | -        | -               | -                      | 7,97               | -            | -                 | 17               |
| ОФЗ, 46020          | 6,90          | -      | 06.02.2036 | -        | -               | -                      | 7,99               | 11,08        | -                 | 37               |
| ОФЗ, 46021          | 7,00          | -      | 08.08.2018 | -        | -               | -                      | 7,89               | 5,33         | 59                | 67               |
| ОФЗ, 46022          | 7,00          | -      | 19.07.2023 | -        | -               | -                      | 8,02               | 7,83         | 21                | 51               |
| ОФЗ, 48001          | 7,00          | -      | 31.10.2018 | -        | -               | -                      | 0,46               | 4,99         | -                 | 31               |

\* - рейтинг ликвидности рассчитывается на основе данных за 90 дней и обновляется ежедневно

Источник: ММВБ; оценка: Велес Капитал



### Субфедеральные и муниципальные облигации



| Выпуск                   | Купон, % год. | Оферта | Погашение  | Цена, %  | Изм. цены, б.п. | Объем торгов, тыс руб. | Эф. дох-ть, % год. | Дюрация, лет | Спрэд к крив. РФЗ | Рейтинг ликвидн. |
|--------------------------|---------------|--------|------------|----------|-----------------|------------------------|--------------------|--------------|-------------------|------------------|
| <b>Регионы</b>           |               |        |            |          |                 |                        |                    |              |                   |                  |
| Админ. г. Томска, 2      | 17,60         | -      | 22.12.2011 | - 105,45 | -               | -                      | 5,79               | 0,46         | 173               | 20               |
| Админ. г. Томска, 3      | 10,63         | -      | 23.06.2014 | ▲ 103,95 | 0,10            | 176                    | 8,43               | 1,87         | 251               | 25               |
| Волгоград, 5             | 9,50          | -      | 17.12.2015 | - 108,00 | -               | -                      | 6,99               | 3,01         | 45                | 20               |
| Волгоградская обл-9      | 8,25          | -      | 04.06.2014 | - 102,75 | -               | -                      | 6,51               | 1,88         | 59                | 22               |
| Иркутская обл-7          | 10,50         | -      | 25.12.2011 | - -      | -               | -                      | 10,69              | 0,32         | 709               | 20               |
| Калужская обл-4          | 10,01         | -      | 26.06.2013 | - -      | -               | -                      | 6,76               | 1,39         | 124               | 16               |
| Карелия, 9               | 9,91          | -      | 18.06.2015 | - 105,00 | -               | -                      | 7,08               | 2,01         | 107               | 21               |
| КОМИ-9                   | 7,75          | -      | 18.10.2014 | - 100,50 | -               | -                      | 7,28               | 2,52         | 97                | 21               |
| Костромская обл-5        | 9,00          | -      | 20.12.2012 | ▼ 101,90 | -0,20           | 71                     | 7,26               | 0,99         | 217               | 29               |
| Краснодарский край, 3    | 8,30          | -      | 27.09.2014 | ▼ 102,80 | -0,20           | 4                      | 7,14               | 2,45         | 87                | 30               |
| Красноярский край, 4     | 10,89         | -      | 08.11.2012 | - 104,15 | -               | -                      | 6,09               | 0,88         | 117               | 37               |
| Московская обл-7         | 8,25          | -      | 16.04.2014 | ▲ 101,35 | 0,20            | 428 637                | 7,59               | 2,51         | 128               | 60               |
| Московская обл-8         | 9,00          | -      | 11.06.2013 | ▲ 103,00 | 0,30            | 102 436                | 6,69               | 1,27         | 128               | 47               |
| Московская обл-9         | 18,00         | -      | 15.03.2012 | - 106,40 | -               | -                      | 5,25               | 0,50         | 106               | 33               |
| Нижегородская обл-3      | 7,70          | -      | 20.10.2011 | - -      | -               | -                      | 4,25               | 0,29         | 77                | 21               |
| Нижегородская обл-5      | 13,00         | -      | 02.12.2012 | - 106,98 | -               | -                      | 5,43               | 0,94         | 42                | 24               |
| Нижегородская обл-6      | 8,50          | -      | 07.10.2015 | - 103,30 | -               | -                      | 7,28               | 2,85         | 81                | 35               |
| Рязанская обл-1          | 8,80          | -      | 27.11.2014 | - 102,26 | -               | -                      | 7,57               | 2,27         | 140               | 31               |
| Самарская обл-3          | 7,60          | -      | 11.08.2011 | - 100,30 | -               | -                      | 4,69               | 0,10         | 260               | 31               |
| Самарская обл-4          | 6,98          | -      | 20.06.2012 | - 101,75 | -               | -                      | 5,57               | 0,94         | 56                | 23               |
| Самарская обл-5          | 9,30          | -      | 19.12.2013 | ▲ 103,85 | 0,35            | 14 247                 | 5,86               | 1,08         | 67                | 37               |
| Самарская обл-7          | 7,49          | -      | 30.11.2016 | - 100,65 | -               | -                      | 7,49               | 3,16         | 88                | 81               |
| Санкт-Петербург, 38      | 7,76          | -      | 19.11.2015 | - 102,00 | -               | -                      | 7,35               | 3,77         | 51                | 28               |
| Тверская обл-7           | 8,50          | -      | 15.12.2015 | - 102,05 | -               | -                      | 8,30               | 3,49         | 157               | 27               |
| Тверская обл-8           | 15,00         | -      | 26.12.2013 | - 104,60 | -               | 1 046                  | 6,45               | 0,53         | 218               | 21               |
| Тверская обл-9           | 12,50         | -      | 12.06.2014 | - 111,35 | -               | -                      | 6,91               | 1,91         | 96                | 22               |
| Удмуртская респ, 2       | 8,40          | -      | 15.07.2012 | - 100,00 | -               | -                      | 7,11               | 0,97         | 205               | 21               |
| Удмуртская республика, 4 | 8,70          | -      | 25.11.2015 | - 103,60 | -               | -                      | 7,56               | 3,17         | 95                | 21               |
| Уфа, 6                   | 9,00          | -      | 24.12.2013 | - -      | -               | -                      | 7,42               | 2,27         | 125               | 27               |
| Хакасия-1                | 8,20          | -      | 25.08.2013 | ▲ 102,20 | 2,10            | 2 334                  | 6,98               | 1,58         | 128               | 21               |
| ХМАО, 6                  | 10,00         | -      | 22.12.2011 | - -      | -               | -                      | 5,44               | 0,47         | 135               | 24               |
| ХМАО, 7                  | 10,40         | -      | 20.12.2012 | - -      | -               | -                      | 5,92               | 1,39         | 39                | 25               |
| ХМАО, 8                  | 10,80         | -      | 19.12.2013 | - 109,40 | -               | -                      | 6,71               | 2,23         | 56                | 12               |
| Чувашия, 6               | 7,24          | -      | 17.04.2012 | - -      | -               | -                      | 6,33               | 0,76         | 160               | 21               |
| Чувашия, 7               | 9,16          | -      | 04.06.2013 | - -      | -               | -                      | 8,35               | 1,37         | 284               | 21               |
| Чувашия, 8               | 8,00          | -      | 15.06.2014 | ▲ 101,35 | 0,34            | 1 014                  | 7,31               | 2,65         | 93                | 18               |
| Якутия, 3                | 7,95          | -      | 20.05.2016 | - -      | -               | -                      | -                  | 3,45         | -                 | -                |
| Якутия-1                 | 7,95          | -      | 11.04.2013 | - -      | -               | -                      | 6,99               | 0,97         | 194               | 22               |
| Якутия-7                 | 7,80          | -      | 17.04.2014 | - -      | -               | -                      | 7,45               | 2,01         | 144               | 21               |
| Якутия-9                 | 9,75          | -      | 19.09.2013 | - 104,14 | -               | -                      | 7,10               | 1,46         | 151               | 24               |
| Ярославская обл-9        | 8,25          | -      | 16.05.2013 | - 102,75 | -               | -                      | 6,47               | 1,50         | 84                | 26               |

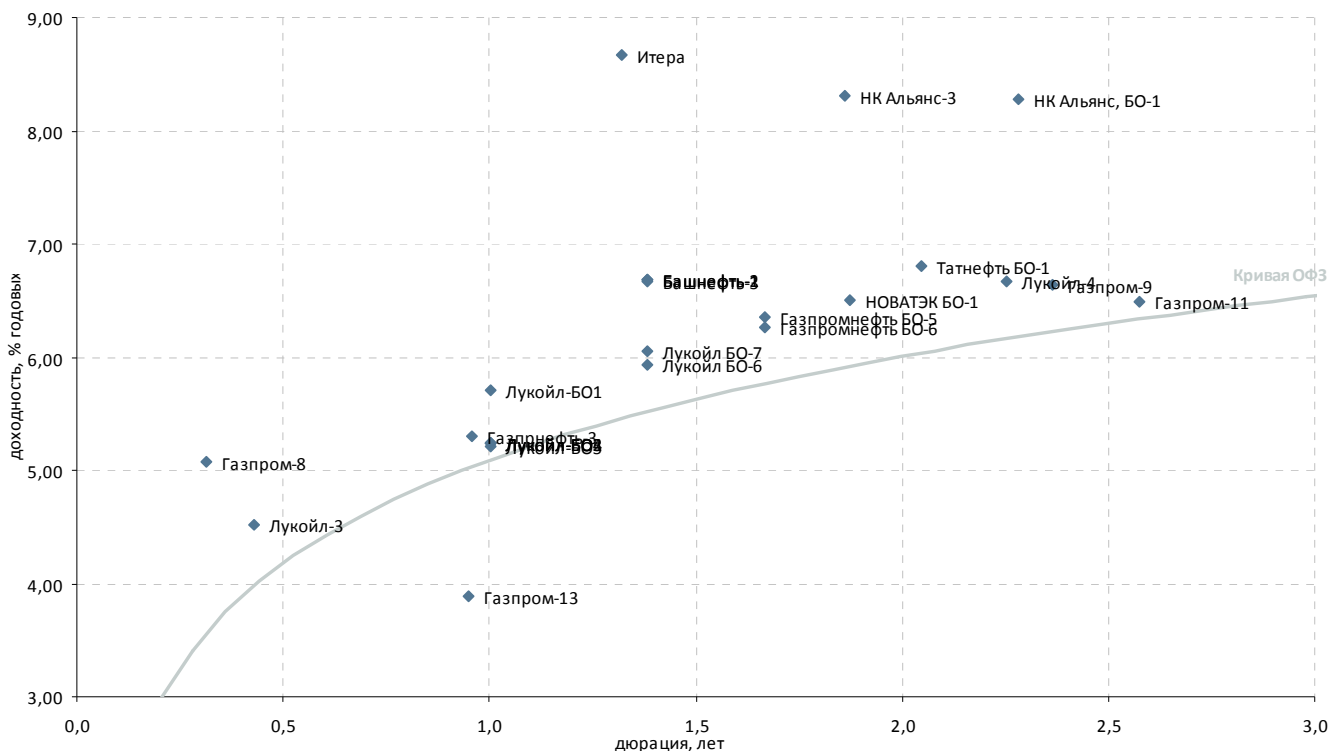
\* - рейтинг ликвидности рассчитывается на основе данных за 90 дней и обновляется ежедневно

Источник: ММВБ; оценка: Велес Капитал



# Атлас рынка корпоративных облигаций

## Нефть и газ



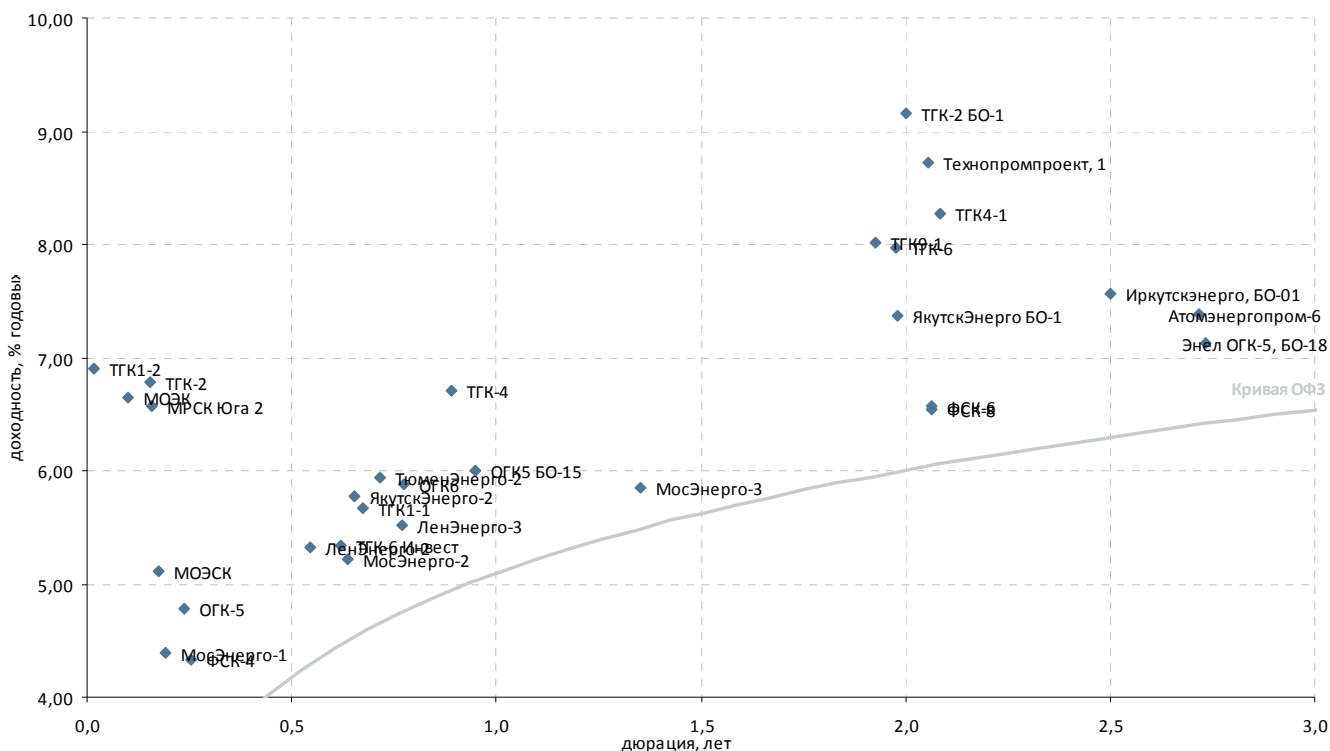
| Выпуск               | Купон, % год. | Оферта     | Погашение  | Цена, %  | Изм. цены, б.п. | Объем торгов, тыс руб. | Эф. дох-ть, % год. | Длительность, лет | Спрэд к крив. ОФЗ | Рейтинг ликвидн. |
|----------------------|---------------|------------|------------|----------|-----------------|------------------------|--------------------|-------------------|-------------------|------------------|
| <b>Нефть и газ</b>   |               |            |            |          |                 |                        |                    |                   |                   |                  |
| Башнефть-1           | 12,50         | 21.12.2012 | 13.12.2016 | ▲ 108,05 | 0,05            | 1                      | 6,69               | 1,38              | 117               | 55               |
| Башнефть-2           | 12,50         | 21.12.2012 | 13.12.2016 | - 107,93 | -               | -                      | 6,68               | 1,38              | 116               | 47               |
| Башнефть-3           | 12,50         | 21.12.2012 | 13.12.2016 | ▲ 108,06 | 0,02            | 64 829                 | 6,67               | 1,38              | 116               | 63               |
| Газпромнефть-3       | 14,75         | 23.07.2012 | 12.07.2016 | - 109,39 | -               | 531                    | 5,30               | 0,96              | 27                | 56               |
| Газпромнефть-4       | 8,20          | 16.04.2018 | 09.04.2019 | ▼ 100,30 | -0,33           | 141 133                | 8,29               | 5,25              | 102               | 65               |
| Газпром нефть, 10    | 8,90          | 05.02.2018 | 26.01.2021 | ▼ 103,70 | -0,20           | 207 400                | 8,31               | 4,99              | 111               | 80               |
| Газпром нефть, 8     | 8,50          | -          | 02.02.2016 | ▼ 103,00 | -0,10           | 154 401                | 7,86               | 3,78              | 102               | 79               |
| Газпром нефть, 9     | 8,50          | 08.02.2016 | 26.01.2021 | ▼ 102,55 | -0,20           | 256 776                | 7,95               | 3,79              | 111               | 67               |
| Газпром-11           | 13,75         | -          | 24.06.2014 | - 119,55 | -               | -                      | 6,49               | 2,57              | 15                | 51               |
| Газпром-13           | 13,12         | -          | 26.06.2012 | ▲ 108,82 | 1,06            | 2                      | 3,89               | 0,95              | -                 | 46               |
| Газпром-8            | 7,00          | -          | 27.10.2011 | - 100,60 | -               | 91                     | 5,07               | 0,31              | 151               | 23               |
| Газпром-9            | 7,23          | -          | 12.02.2014 | - 101,65 | -               | -                      | 6,63               | 2,37              | 41                | 23               |
| Газпромнефть БО-5    | 7,15          | -          | 09.04.2013 | - 101,45 | -               | -                      | 6,36               | 1,67              | 60                | 54               |
| Газпромнефть БО-6    | 7,15          | -          | 09.04.2013 | - 101,60 | -               | -                      | 6,27               | 1,67              | 50                | 35               |
| Итера                | 8,50          | -          | 20.11.2012 | -        | -               | -                      | 8,67               | 1,32              | 321               | 23               |
| Лукойл БО-6          | 9,20          | -          | 13.12.2012 | -        | -               | -                      | 5,93               | 1,38              | 41                | 32               |
| Лукойл БО-7          | 9,20          | -          | 13.12.2012 | - 104,40 | -               | -                      | 6,06               | 1,38              | 54                | 34               |
| Лукойл-3             | 7,10          | -          | 08.12.2011 | ▼ 101,10 | -0,05           | 101                    | 4,51               | 0,43              | 54                | 46               |
| Лукойл-4             | 7,40          | -          | 05.12.2013 | - 101,85 | -               | -                      | 6,66               | 2,25              | 50                | 48               |
| Лукойл-БО1           | 13,35         | -          | 06.08.2012 | - 108,48 | -               | -                      | 5,71               | 1,00              | 61                | 27               |
| Лукойл-БО2           | 13,35         | -          | 06.08.2012 | - 108,55 | -               | -                      | 5,24               | 1,00              | 15                | 27               |
| Лукойл-БО3           | 13,35         | -          | 06.08.2012 | - 108,55 | -               | -                      | 5,24               | 1,00              | 15                | 23               |
| Лукойл-БО4           | 13,35         | -          | 06.08.2012 | - 108,55 | -               | -                      | 5,24               | 1,00              | 15                | 26               |
| Лукойл-БО5           | 13,35         | -          | 06.08.2012 | - 108,59 | -               | -                      | 5,21               | 1,00              | 11                | 26               |
| НК Альянс, 4         | 8,85          | 07.06.2016 | 01.06.2021 | -        | -               | -                      | -                  | 4,08              | -                 | -                |
| НК Альянс, 6         | 8,85          | 10.06.2016 | 04.06.2021 | -        | -               | -                      | -                  | 4,09              | -                 | -                |
| НК Альянс, БО-1      | 9,25          | -          | 04.02.2014 | - 102,60 | -               | 395                    | 8,27               | 2,28              | 210               | 59               |
| НК Альянс-3          | 9,75          | 01.08.2013 | 21.07.2020 | - 103,60 | -               | -                      | 8,31               | 1,86              | 240               | 41               |
| НОВАТЭК БО-1         | 7,50          | -          | 25.06.2013 | -        | -               | -                      | 6,51               | 1,87              | 59                | 31               |
| Сахатранснефтегаз, 2 | 12,20         | -          | 26.07.2013 | ▼ 101,25 | -0,25           | 4                      | 11,82              | 1,79              | 596               | 31               |
| Татнефть БО-1        | 7,25          | -          | 20.09.2013 | - 101,12 | -               | -                      | 6,80               | 2,05              | 77                | 29               |
| Транснефть, 1        | 10,00         | 20.05.2015 | 13.05.2019 | - 108,00 | -               | -                      | 0,20               | 3,60              | -                 | 35               |
| Транснефть-2         | 9,50          | 08.10.2015 | 01.10.2019 | -        | -               | -                      | -                  | 3,92              | -                 | 17               |
| Транснефть-3         | 9,90          | 25.09.2015 | 18.09.2019 | - 110,95 | -               | 221 607                | -                  | 3,89              | -                 | 93               |

\* - рейтинг ликвидности рассчитывается на основе данных за 90 дней и обновляется ежедневно

Источник: ММВБ; оценка: Велес Капитал



## Электроэнергетика



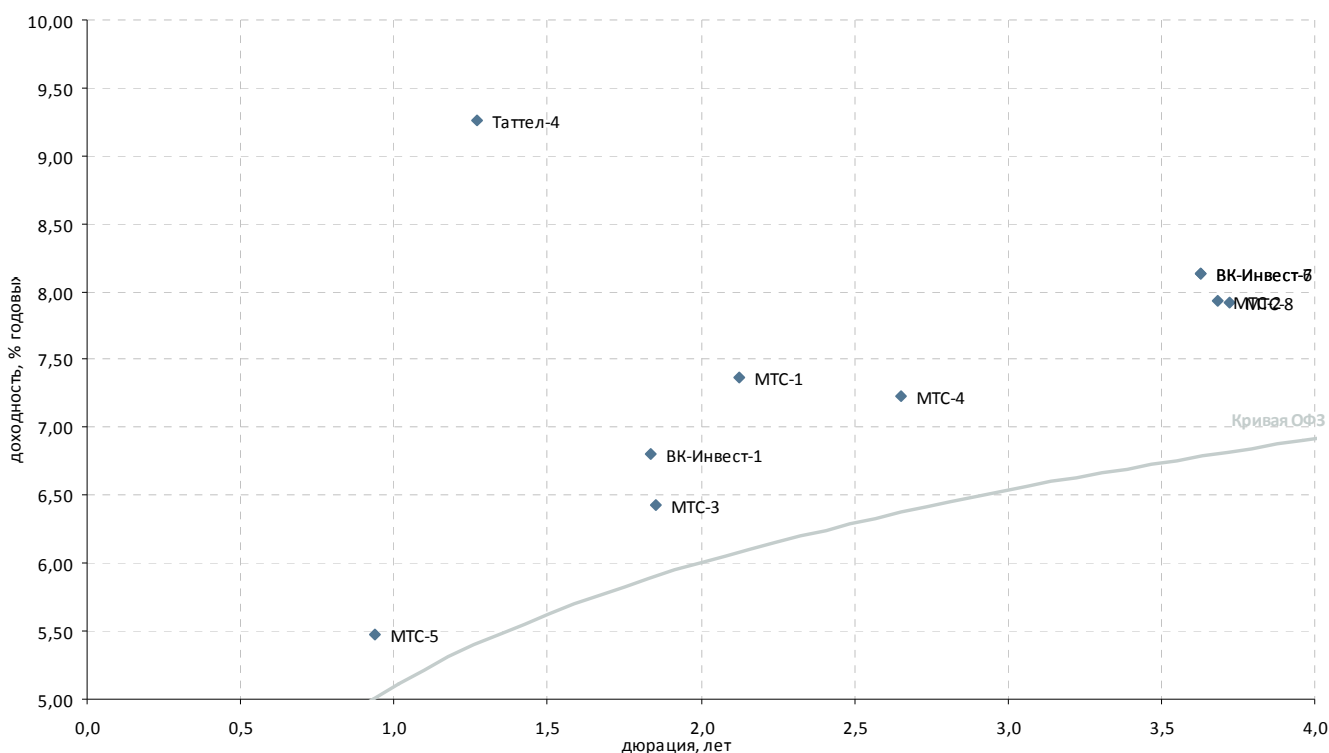
| Выпуск                                      | Купон, % год. | Оферта     | Погашение  | Цена, %  | Изм. цены, б.п. | Объем торгов, тыс руб. | Эф. дох-ть, % год. | Дюрация, лет | Спрэд к крив. ОФЗ | Рейтинг ликвидн. |
|---|---------------|------------|------------|----------|-----------------|------------------------|--------------------|--------------|-------------------|------------------|
| <b>Генерирующие компании</b>                |               |            |            |          |                 |                        |                    |              |                   |                  |
| АтомЭнергопром-6                            | 7,50          | -          | 15.08.2014 | - 101,00 | -               | -                      | 7,38               | 2,72         | 98                | 48               |
| КузбассЭнерго-Ф, 02                         | 8,70          | 26.04.2016 | 15.04.2021 | - 100,25 | -               | -                      | 8,80               | 3,97         | 189               | 43               |
| КузбассЭнерго-Ф, 1                          | 8,05          | 23.06.2014 | 14.06.2021 | -        | -               | -                      | -                  | 2,70         | -                 | -                |
| МосЭнерго-1                                 | 12,50         | -          | 13.09.2011 | - 101,53 | -               | -                      | 4,39               | 0,19         | 146               | 26               |
| МосЭнерго-2                                 | 7,65          | 01.03.2012 | 18.02.2016 | ▲ 101,45 | 0,95            | 832                    | 5,21               | 0,64         | 71                | 35               |
| МосЭнерго-3                                 | 10,25         | 06.12.2012 | 28.11.2014 | - 105,88 | -               | -                      | 5,86               | 1,35         | 36                | 34               |
| ОГК-5                                       | 12,25         | -          | 29.09.2011 | - 101,90 | -               | -                      | 4,78               | 0,24         | 158               | 38               |
| ОГК5 БО-15                                  | 7,50          | 21.06.2012 | 18.06.2013 | - 101,43 | -               | -                      | 6,00               | 0,95         | 98                | 31               |
| ОГК6  | 7,25          | -          | 19.04.2012 | - 101,10 | -               | -                      | 5,88               | 0,78         | 112               | 18               |
| РусГидро, 01                                | 8,00          | 22.04.2016 | 12.04.2021 | - 100,72 | -               | 606 741                | 7,95               | 4,02         | 103               | 88               |
| РусГидро, 02                                | 8,00          | 22.04.2016 | 12.04.2021 | ▼ 100,65 | -0,05           | 402 687                | 7,97               | 4,02         | 105               | 68               |
| ТГК10-2                                     | -             | 12.08.2011 | 06.02.2013 | -        | -               | -                      | 17,72              | 0,10         | 1 560             | 3                |
| ТГК1-1                                      | 8,50          | 15.03.2012 | 11.03.2014 | - 101,90 | -               | -                      | 5,67               | 0,68         | 109               | 29               |
| ТГК1-2                                      | 6,70          | 11.07.2011 | 01.07.2014 | - 100,32 | -               | -                      | 6,90               | 0,02         | 727               | 34               |
| ТГК-2                                       | 6,75          | -          | 30.08.2011 | -        | -               | -                      | 6,78               | 0,15         | 415               | 22               |
| ТГК-2 БО-1                                  | 9,00          | -          | 17.09.2013 | ▼ 100,05 | -0,30           | 1                      | 9,16               | 2,00         | 316               | 37               |
| ТГК-4                                       | 8,00          | -          | 31.05.2012 | -        | -               | -                      | 6,71               | 0,89         | 178               | 4                |
| ТГК4-1                                      | 8,75          | 16.10.2013 | 06.10.2017 | - 101,65 | -               | -                      | 8,27               | 2,08         | 221               | 28               |
| ТГК-6                                       | 8,30          | 03.09.2013 | 24.08.2017 | ▲ 100,85 | 0,30            | 35                     | 7,96               | 1,98         | 197               | 29               |
| ТГК-6 Инвест                                | 7,50          | -          | 21.02.2012 | - 101,00 | -               | -                      | 5,34               | 0,62         | 87                | 16               |
| ТГК-8                                       | 8,00          | -          | 10.05.2012 | -        | -               | -                      | -                  | -            | -                 | -                |
| ТГК9-1                                      | 8,10          | 15.08.2013 | 07.08.2017 | ▲ 100,38 | 0,03            | 100 342                | 8,02               | 1,93         | 206               | 32               |
| Технопромпроект, 1                          | 8,50          | 03.10.2013 | 28.09.2016 | -        | -               | -                      | 8,72               | 2,05         | 268               | 20               |
| Энел ОГК-5, БО-18                           | 7,10          | -          | 25.06.2014 | - 100,00 | -               | -                      | 7,13               | 2,73         | 71                | 70               |
| <b>Вертикально-интегрированные компании</b> |               |            |            |          |                 |                        |                    |              |                   |                  |
| ИркутскЭнерго, БО-01                        | 7,60          | -          | 08.04.2014 | - 100,40 | -               | -                      | 7,57               | 2,50         | 127               | 30               |
| ИркутскЭнерго-1                             | 15,50         | -          | 28.11.2013 | -        | -               | -                      | 14,34              | 2,08         | 829               | 15               |
| ЯкутскЭнерго БО-1                           | 8,25          | -          | 03.09.2013 | - 102,00 | -               | -                      | 7,37               | 1,98         | 137               | 48               |
| ЯкутскЭнерго-2                              | 10,30         | -          | 09.03.2012 | -        | -               | -                      | 5,78               | 0,65         | 125               | 23               |
| <b>Сетевые компании</b>                     |               |            |            |          |                 |                        |                    |              |                   |                  |
| ЛенЭнерго-2                                 | 8,54          | -          | 27.01.2012 | -        | -               | -                      | 5,32               | 0,54         | 103               | 30               |
| ЛенЭнерго-3                                 | 8,02          | -          | 18.04.2012 | - 101,95 | -               | -                      | 5,52               | 0,77         | 77                | 28               |
| МОЭСК                                       | 8,05          | -          | 06.09.2011 | - 100,50 | -               | -                      | 5,11               | 0,17         | 232               | 34               |
| МРСК Юга 2                                  | 17,50         | 01.09.2011 | 26.08.2014 | ▼ 101,60 | -0,15           | 3 609                  | 6,57               | 0,16         | 389               | 39               |
| ТюменЭнерго-2                               | 8,70          | -          | 29.03.2012 | - 102,00 | -               | -                      | 5,94               | 0,71         | 129               | 26               |
| ФСК-10                                      | 7,75          | 24.09.2015 | 15.09.2020 | ▼ 100,61 | -0,57           | 503                    | 7,71               | 3,61         | 93                | 46               |
| ФСК-11                                      | 7,99          | 24.10.2017 | 16.10.2020 | ▲ 100,30 | 0,30            | 155 462                | 8,11               | 5,01         | 90                | 38               |
| ФСК-4                                       | 7,30          | -          | 06.10.2011 | - 100,75 | -               | -                      | 4,32               | 0,26         | 102               | 23               |
| ФСК-6                                       | 7,15          | 26.09.2013 | 15.09.2020 | ▼ 101,35 | -0,05           | 1 014                  | 6,57               | 2,07         | 53                | 33               |
| ФСК-7                                       | 7,50          | 27.10.2015 | 16.10.2020 | - 100,25 | -               | -                      | 7,55               | 3,72         | 73                | 29               |
| ФСК-8                                       | 7,15          | 26.09.2013 | 15.09.2020 | ▲ 101,40 | 0,05            | 50 700                 | 6,54               | 2,07         | 50                | 33               |
| ФСК-9                                       | 7,99          | 24.10.2017 | 16.10.2020 | - 100,25 | -               | -                      | 8,11               | 5,01         | 90                | 31               |
| <b>Прочее электроэнергетика</b>             |               |            |            |          |                 |                        |                    |              |                   |                  |
| МОЭК  | 9,00          | 11.08.2011 | 25.07.2013 | - 100,30 | -               | -                      | 6,65               | 0,10         | 457               | 31               |

\* - рейтинг ликвидности рассчитывается на основе данных за 90 дней и обновляется ежедневно

Источник: ММВБ; оценка: Велес Капитал



### Связь



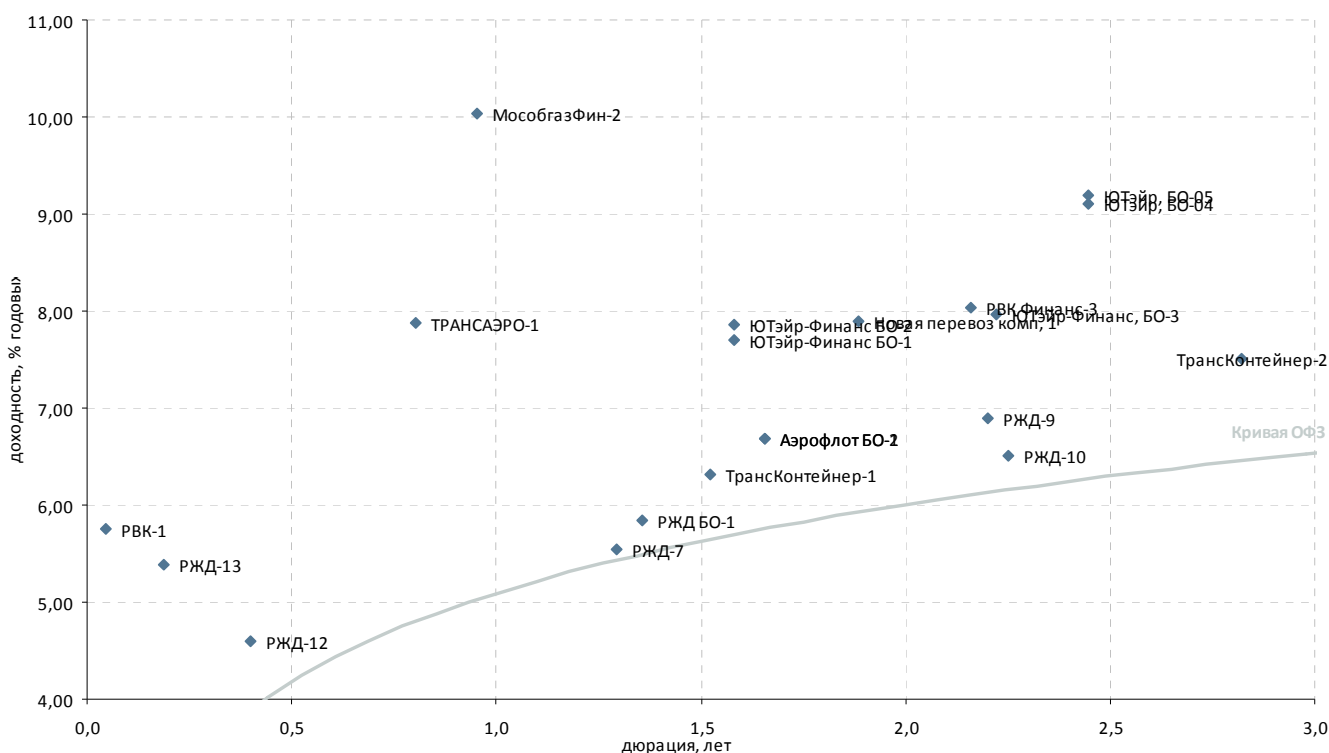
| Выпуск                              | Купон, % год. | Оферта     | Погашение  | Цена, % | Изм. цены, б.п. | Объем торгов, тыс руб. | Эф. дох-ть, % год. | Дюрация, лет | Спрэд к крив. ОФЗ | Рейтинг ликвидн. |
|-------------------------------------|---------------|------------|------------|---------|-----------------|------------------------|--------------------|--------------|-------------------|------------------|
| <b>Традиционные операторы связи</b> |               |            |            |         |                 |                        |                    |              |                   |                  |
| ВолгаТлк-4                          | 6,65          | -          | 03.09.2013 | -       | -               | -                      | -                  | -            | -                 | -                |
| ДальСвз-2                           | 7,60          | -          | 30.05.2012 | -       | -               | -                      | -                  | -            | -                 | -                |
| ДальСвзБО5                          | 15,00         | -          | 17.07.2012 | -       | -               | -                      | -                  | -            | -                 | -                |
| СЗТлк-4                             | 8,10          | -          | 08.12.2011 | -       | -               | -                      | -                  | -            | -                 | -                |
| СЗТлк-5                             | 6,37          | -          | 21.05.2013 | -       | -               | -                      | -                  | -            | -                 | -                |
| СЗТлк-6                             | 11,70         | -          | 24.07.2019 | -       | -               | -                      | -                  | -            | -                 | -                |
| СибТлк-8                            | 9,50          | 11.08.2011 | 08.08.2013 | -       | -               | -                      | -                  | -            | -                 | -                |
| Таттел-4                            | 8,25          | -          | 01.11.2012 | -       | 99,00           | 1 154                  | 9,25               | 1,27         | 385               | 19               |
| УрСИ БО-1                           | 10,80         | -          | 01.11.2012 | -       | -               | -                      | -                  | -            | -                 | -                |
| УрСИ-6                              | 10,50         | -          | 17.11.2011 | -       | -               | -                      | -                  | -            | -                 | -                |
| УрСИ-7                              | 8,50          | -          | 13.03.2012 | -       | -               | -                      | -                  | -            | -                 | -                |
| УрСИ-8                              | 7,50          | -          | 02.04.2013 | -       | -               | -                      | -                  | -            | -                 | -                |
| ЦентрТел-5                          | 9,30          | -          | 30.08.2011 | -       | -               | -                      | -                  | -            | -                 | -                |
| ЮТК БО-01                           | 11,00         | -          | 17.10.2012 | -       | -               | -                      | -                  | -            | -                 | -                |
| ЮТК БО-04                           | 11,40         | -          | 18.10.2012 | -       | -               | -                      | -                  | -            | -                 | -                |
| ЮТК-5                               | 7,80          | -          | 30.05.2012 | -       | -               | -                      | -                  | -            | -                 | -                |
| <b>Сотовые операторы</b>            |               |            |            |         |                 |                        |                    |              |                   |                  |
| ВК-Инвест-1                         | 9,25          | -          | 19.07.2013 | -       | 104,79          | -                      | 6,81               | 1,84         | 92                | 36               |
| ВК-Инвест-3                         | 15,20         | 14.07.2011 | 08.07.2014 | ▼       | 100,30          | -0,08                  | 135 302            | 0,00         | 0,02              | 48               |
| ВК-Инвест-6                         | 8,30          | -          | 13.10.2015 | ▲       | 101,15          | 0,10                   | 81 290             | 8,13         | 3,63              | 65               |
| ВК-Инвест-7                         | 8,30          | -          | 13.10.2015 | ▲       | 101,15          | 0,10                   | 182 002            | 8,13         | 3,63              | 66               |
| МТС-1                               | 7,00          | -          | 17.10.2013 | -       | 99,50           | -                      | -                  | 7,36         | 2,13              | 26               |
| МТС-2                               | 7,75          | -          | 20.10.2015 | ▼       | 99,85           | -0,35                  | 37                 | 7,94         | 3,68              | 26               |
| МТС-3                               | 8,00          | 20.06.2013 | 12.06.2018 | -       | 102,50          | -                      | -                  | 6,43         | 1,85              | 29               |
| МТС-4                               | 7,60          | -          | 13.05.2014 | ▼       | 100,90          | -0,05                  | 33 808             | 7,23         | 2,65              | 92               |
| МТС-5                               | 14,25         | 24.07.2012 | 19.07.2016 | ▲       | 108,75          | 0,30                   | 65 823             | 5,47         | 0,94              | 89               |
| МТС-7                               | 8,70          | -          | 07.11.2017 | ▼       | 102,60          | -0,10                  | 146 758            | 8,33         | 4,98              | 73               |
| МТС-8                               | 8,15          | 12.11.2015 | 03.11.2020 | ▲       | 101,35          | 0,15                   | 26 289             | 7,92         | 3,72              | 89               |
| Теле2, 1                            | 8,40          | 17.06.2016 | 11.06.2021 | -       | -               | -                      | -                  | 4,14         | -                 | -                |
| Теле2, 2                            | 8,40          | 17.06.2016 | 11.06.2021 | -       | -               | -                      | -                  | 4,14         | -                 | -                |
| Теле2, 3                            | 8,40          | 17.06.2016 | 11.06.2021 | -       | -               | -                      | -                  | 4,14         | -                 | -                |

\* - рейтинг ликвидности рассчитывается на основе данных за 90 дней и обновляется ежедневно

Источник: ММВБ; оценка: Велес Капитал



## Транспорт



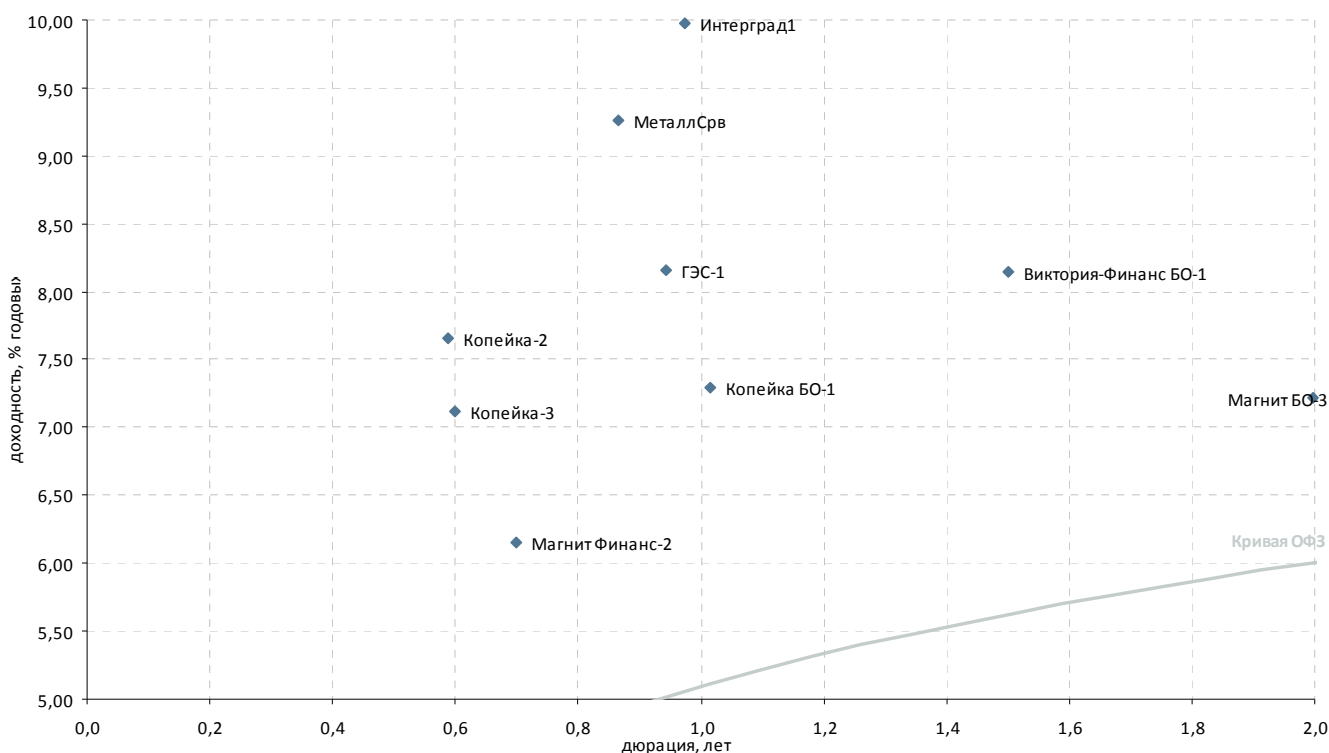
| Выпуск                                 | Купон, % год. | Оферта     | Погашение  | Цена, % | Изм. цены, б.п. | Объем торгов, тыс руб. | Эф. дох-ть, % год. | Дюрация, лет | Спрэд к крив. ОФЗ | Рейтинг ликвидн. |
|--|---------------|------------|------------|---------|-----------------|------------------------|--------------------|--------------|-------------------|------------------|
| <b>Авиакомпании</b>                    |               |            |            |         |                 |                        |                    |              |                   |                  |
| Аэрофлот БО-1                          | 7,75          | -          | 08.04.2013 | 101,90  | -               | 1                      | 6,69               | 1,65         | 93                | 36               |
| Аэрофлот БО-2                          | 7,75          | -          | 08.04.2013 | 101,90  | -0,30           | 1                      | 6,69               | 1,65         | 93                | 31               |
| ТРАНСАЭРО-1                            | 11,85         | 03.05.2012 | 23.10.2013 | 102,99  | 0,48            | 309                    | 7,88               | 0,80         | 308               | 36               |
| ЮТэйр, БО-04                           | 9,00          | -          | 26.03.2014 | 100,45  | 0,10            | 10 045                 | 9,11               | 2,45         | 284               | 37               |
| ЮТэйр, БО-05                           | 9,00          | -          | 26.03.2014 | 100,26  | -0,04           | 96 936                 | 9,19               | 2,45         | 292               | 28               |
| ЮТэйр-Финанс БО-1                      | 12,50         | -          | 26.03.2013 | 108,05  | -               | -                      | 7,70               | 1,58         | 200               | 24               |
| ЮТэйр-Финанс БО-2                      | 12,50         | -          | 26.03.2013 | 107,80  | -               | -                      | 7,85               | 1,58         | 216               | 28               |
| ЮТэйр-Финанс, БО-3                     | 9,45          | -          | 19.12.2013 | 104,07  | -               | -                      | 7,97               | 2,22         | 182               | 28               |
| <b>Остальные транспортные компании</b> |               |            |            |         |                 |                        |                    |              |                   |                  |
| Водоканал-Финанс, 01                   | 8,80          | -          | 09.12.2015 | 101,50  | -               | -                      | 8,56               | 3,75         | 173               | 30               |
| ЗСД, 2                                 | 8,75          | 29.04.2016 | 13.05.2031 | 100,05  | -0,65           | 1                      | 8,28               | 4,00         | 136               | 51               |
| МособгазФин-2                          | 9,25          | -          | 24.06.2012 | 99,50   | 0,20            | 2 744                  | 10,03              | 0,95         | 501               | 31               |
| МосТрАвт                               | 11,80         | -          | 18.12.2012 | -       | -               | -                      | 21,62              | 1,15         | 1 635             | 3                |
| Новая перевоз комп, 1                  | 9,25          | -          | 10.07.2015 | 103,00  | -               | -                      | 7,89               | 1,89         | 197               | 28               |
| РВК Финанс-3                           | 9,00          | 14.11.2013 | 09.11.2015 | 102,30  | -               | -                      | 8,03               | 2,16         | 193               | 33               |
| РВК-1                                  | 9,50          | -          | 21.07.2011 | 100,20  | -               | -                      | 5,76               | 0,04         | 476               | -                |
| РейлТрансАвто-1                        | 17,50         | -          | 04.12.2013 | -       | -               | -                      | -                  | -            | -                 | -                |
| РЖД БО-1                               | 9,40          | -          | 05.12.2012 | 104,90  | -0,14           | 1                      | 5,84               | 1,36         | 34                | 47               |
| РЖД-10                                 | 15,00         | -          | 06.03.2014 | 120,79  | -0,04           | 47 541                 | 6,50               | 2,25         | 34                | 67               |
| РЖД-11                                 | 7,80          | -          | 18.11.2015 | 101,85  | -               | -                      | 7,43               | 3,77         | 59                | 29               |
| РЖД-12                                 | 14,90         | 28.11.2011 | 16.05.2019 | 103,89  | -0,06           | 2                      | 4,60               | 0,40         | 71                | 45               |
| РЖД-13                                 | 10,00         | 12.09.2011 | 06.03.2014 | 100,75  | -               | 103                    | 5,39               | 0,19         | 248               | 33               |
| РЖД-14                                 | 9,75          | 12.04.2012 | 07.04.2015 | 103,45  | -               | 2                      | -                  | 0,75         | -                 | 37               |
| РЖД-15                                 | 10,50         | 26.12.2012 | 20.06.2016 | -       | -               | -                      | -                  | 1,43         | -                 | 37               |
| РЖД-16                                 | 7,90          | 08.06.2016 | 05.06.2017 | 100,90  | -0,02           | 403                    | 7,82               | 4,16         | 85                | 88               |
| РЖД-17                                 | 10,80         | 24.07.2013 | 16.07.2018 | -       | -               | -                      | -                  | 1,96         | -                 | 29               |
| РЖД-18                                 | 11,00         | 23.07.2014 | 15.07.2019 | -       | -               | -                      | -                  | 0,06         | -                 | 37               |
| РЖД-19                                 | 13,50         | 27.07.2011 | 08.07.2024 | 100,97  | -               | -                      | 1,52               | 0,06         | 11                | 17               |
| РЖД-23                                 | 9,00          | 05.02.2015 | 16.01.2025 | 106,00  | -               | -                      | 7,18               | 3,06         | 62                | 45               |
| РЖД-7                                  | 7,55          | -          | 07.11.2012 | 102,65  | 0,25            | 103                    | 5,55               | 1,29         | 12                | 35               |
| РЖД-8                                  | 8,50          | -          | 06.07.2011 | -       | -               | -                      | -                  | 0,00         | -                 | 49               |
| РЖД-9                                  | 6,90          | -          | 13.11.2013 | 100,50  | -               | -                      | 6,89               | 2,20         | 76                | 29               |
| СЗД, 1                                 | 8,75          | 29.04.2016 | 13.05.2031 | 100,46  | -               | -                      | 8,17               | 4,00         | 125               | 39               |
| ТрансКонтейнер-1                       | 9,50          | -          | 26.02.2013 | 105,05  | -               | -                      | 6,32               | 1,52         | 67                | 22               |
| ТрансКонтейнер-2                       | 8,80          | -          | 04.06.2015 | 103,95  | -               | -                      | 7,51               | 2,82         | 105               | 29               |

\* - рейтинг ликвидности рассчитывается на основе данных за 90 дней и обновляется ежедневно

Источник: ММВБ; оценка: Велес Капитал



## Торговля



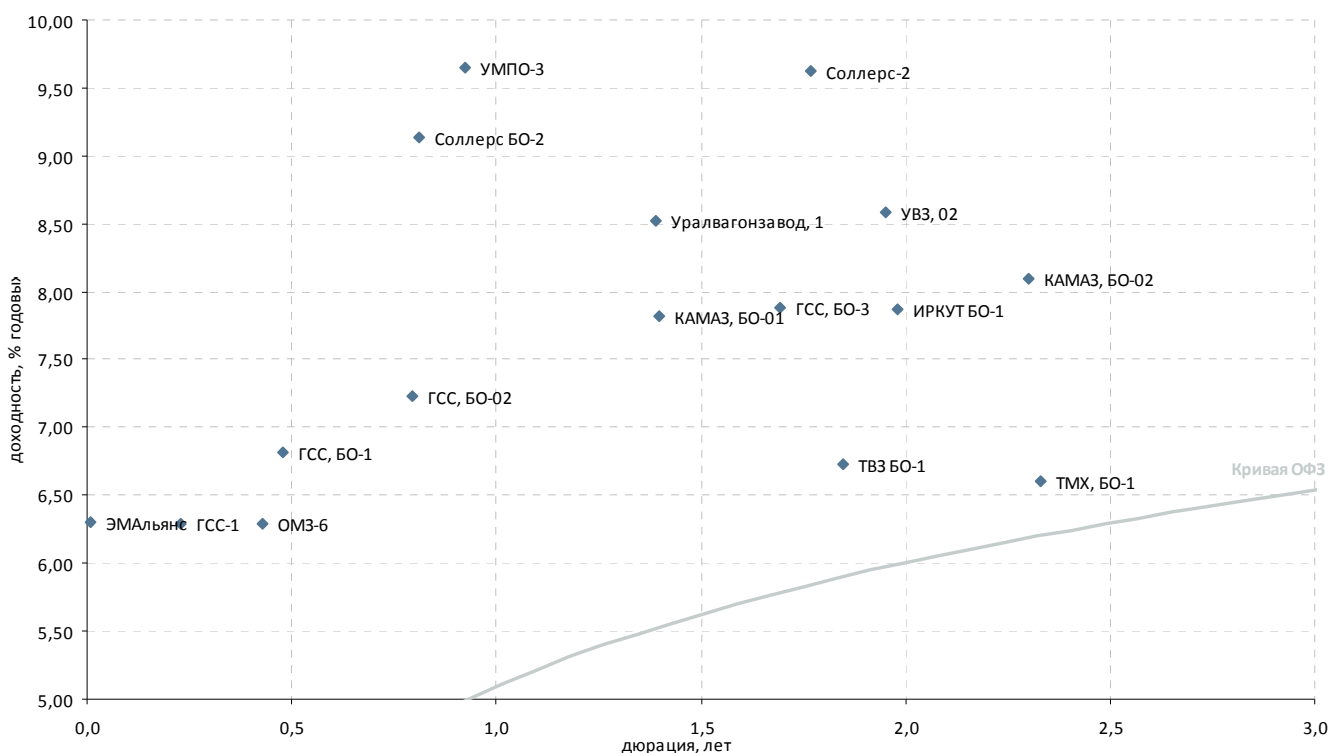
| Выпуск                           | Купон, % год. | Оферта     | Погашение  | Цена, %  | Изм. цены, б.п. | Объем торгов, тыс руб. | Эф. дох-ть, % год. | Дюрация, лет | Спрэд к крив. ОФЗ | Рейтинг ликвидн. |
|----------------------------------|---------------|------------|------------|----------|-----------------|------------------------|--------------------|--------------|-------------------|------------------|
| <b>Розничные сети</b>            |               |            |            |          |                 |                        |                    |              |                   |                  |
| X5                               | 7,95          | -          | 01.07.2014 | -        | -               | -                      | 8,23               | 2,62         | 187               | 33               |
| X5-4                             | 7,75          | 09.06.2014 | 02.06.2016 | - 100,00 | -               | -                      | 7,87               | 2,66         | 149               | 41               |
| Виктория-Финанс БО-1             | 8,00          | -          | 12.02.2013 | - 100,00 | -               | -                      | 8,15               | 1,50         | 252               | 12               |
| Карусель                         | 12,00         | -          | 12.09.2013 | -        | -               | -                      | 12,34              | 1,93         | 638               | 3                |
| Копейка БО-1                     | 9,50          | 30.07.2012 | 23.07.2013 | - 102,30 | -               | -                      | 7,30               | 1,01         | 219               | 30               |
| Копейка БО-2                     | 9,00          | -          | 01.10.2013 | -        | -               | -                      | 8,16               | 2,02         | 215               | 29               |
| Копейка-2                        | 16,50         | -          | 15.02.2012 | - 105,40 | -               | 11                     | 7,66               | 0,59         | 326               | 28               |
| Копейка-3                        | 9,80          | -          | 15.02.2012 | - 101,73 | -               | -                      | 7,12               | 0,60         | 270               | 25               |
| Магнит БО-1                      | 8,25          | -          | 09.09.2013 | - 102,30 | -               | -                      | 7,21               | 2,00         | 121               | 21               |
| Магнит БО-2                      | 8,25          | -          | 09.09.2013 | -        | -               | -                      | 7,32               | 2,00         | 131               | 21               |
| Магнит БО-3                      | 8,25          | -          | 09.09.2013 | -        | -               | -                      | 7,22               | 2,00         | 122               | 19               |
| Магнит БО-4                      | 8,25          | -          | 09.09.2013 | - 102,25 | -               | -                      | 7,24               | 2,00         | 124               | 25               |
| Магнит БО-6                      | 7,75          | -          | 22.04.2014 | - 100,50 | -               | -                      | 7,71               | 2,54         | 140               | 40               |
| Магнит Финанс-2                  | 8,20          | -          | 23.03.2012 | - 101,35 | -               | -                      | 6,15               | 0,70         | 153               | 44               |
| Магнит, БО-05                    | 8,00          | -          | 28.02.2014 | - 101,70 | -               | -                      | 7,41               | 2,39         | 117               | 48               |
| Матрица-3                        | 15,00         | 24.11.2011 | 22.11.2012 | -        | -               | -                      | -                  | -            | -                 | -                |
| Обувьрус, 01                     | 12,25         | 26.12.2012 | 25.06.2014 | -        | -               | -                      | -                  | 1,39         | -                 | -                |
| ТД Спартак-Казань, 3             | 14,00         | -          | 08.05.2014 | -        | -               | -                      | -                  | -            | -                 | -                |
| Югинвестрегион-1                 | 13,75         | 25.10.2011 | 21.04.2015 | -        | -               | -                      | -                  | -            | -                 | -                |
| <b>Торговля топливом и газом</b> |               |            |            |          |                 |                        |                    |              |                   |                  |
| ГЭС-1                            | 8,00          | -          | 20.06.2012 | - 100,00 | -               | -                      | 8,15               | 0,94         | 314               | 20               |
| <b>Торговля металлом</b>         |               |            |            |          |                 |                        |                    |              |                   |                  |
| ДиПОС                            | -             | 23.12.2011 | 19.06.2012 | -        | -               | -                      | 20,89              | 0,47         | 1 679             | 4                |
| МеталлСрв                        | 9,00          | -          | 23.05.2012 | - 99,94  | -               | -                      | 9,26               | 0,86         | 436               | 33               |
| <b>Прочие торговые компании</b>  |               |            |            |          |                 |                        |                    |              |                   |                  |
| ДОМО-1                           | 14,00         | 23.05.2012 | 16.05.2013 | -        | -               | -                      | 14,46              | 0,83         | 961               | 18               |
| АлмГрэйс                         | 15,00         | -          | 07.06.2012 | -        | -               | -                      | 3,44               | 0,89         | -                 | -                |
| АптЗ6.6-2                        | 18,00         | -          | 05.06.2012 | ▲ 101,20 | 0,05            | 489                    | 16,55              | 0,52         | 1 231             | 41               |
| ДетскМир                         | 8,50          | -          | 26.05.2015 | - 98,50  | -               | -                      | 9,16               | 3,37         | 247               | 21               |
| Интерград1                       | 9,10          | 19.07.2012 | 09.07.2014 | -        | -               | -                      | 9,98               | 0,97         | 492               | 21               |
| КубНива-1                        | 15,50         | -          | 20.02.2014 | -        | -               | -                      | 13,82              | 2,16         | 771               | 20               |

\* - рейтинг ликвидности рассчитывается на основе данных за 90 дней и обновляется ежедневно

Источник: ММВБ; оценка: Велес Капитал



## Машиностроение



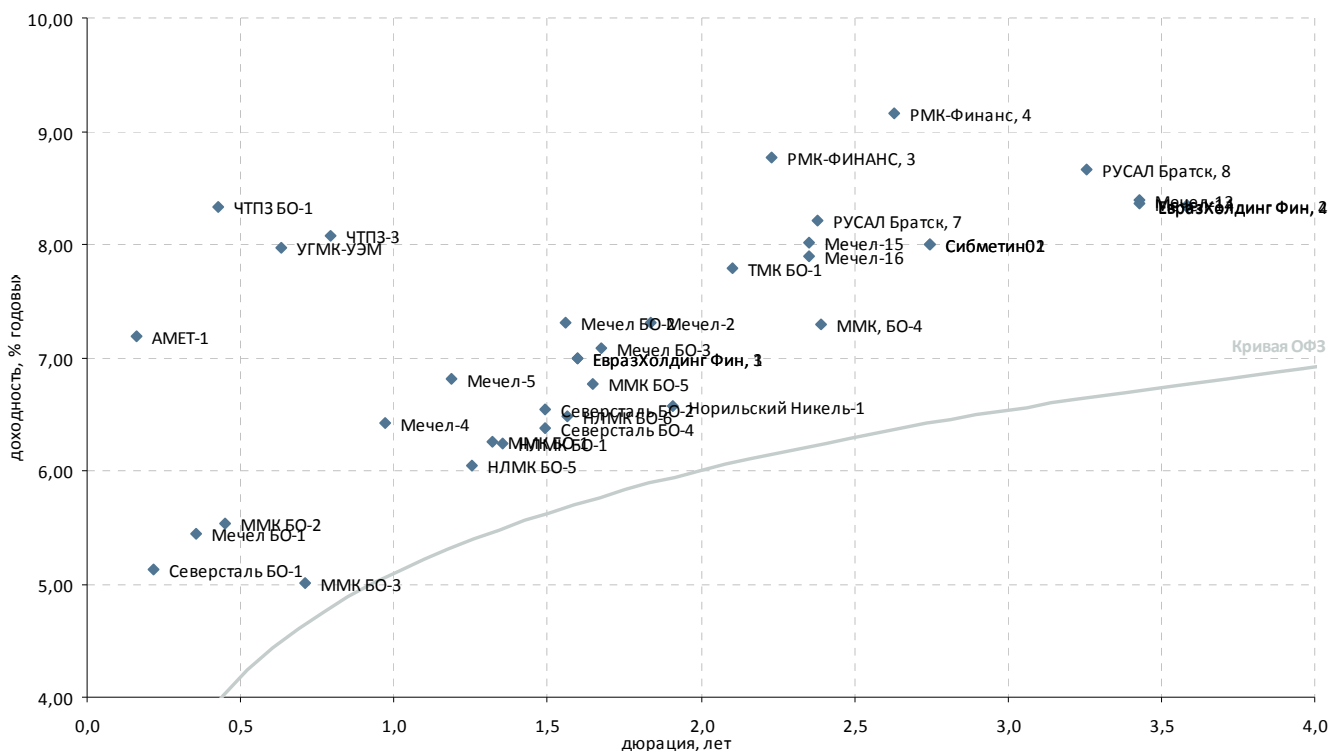
| Выпуск   | Купон, % год. | Оферта     | Погашение  | Цена, % | Изм. цены, б.п. | Объем торгов, тыс руб. | Эф. дох-ть, % год. | Дюрация, лет | Спрэд к крив. ОФЗ | Рейтинг ликвидн. |
|--|---------------|------------|------------|---------|-----------------|------------------------|--------------------|--------------|-------------------|------------------|
| <b>Автомобилестроение</b>  |               |            |            |         |                 |                        |                    |              |                   |                  |
| АвтоВАЗ-4  | 0,10          | 24.05.2012 | 20.05.2014 | -       | -               | -                      | 3,37               | -            | -                 | 8                |
| КАМАЗ, БО-01   | 9,00          | 19.12.2012 | 16.12.2013 | -       | 101,75          | -                      | 7,82               | 1,40         | 229               | 21               |
| КАМАЗ, БО-02   | 8,60          | -          | 04.02.2014 | -       | 101,50          | -                      | 8,10               | 2,30         | 191               | 45               |
| Соллерс БО-2   | 13,00         | 08.05.2012 | 01.05.2013 | ▼       | 103,01          | -0,99                  | 9,14               | 0,81         | 432               | 30               |
| Соллерс-2  | 12,50         | -          | 17.07.2013 | -       | 105,60          | -                      | 9,62               | 1,77         | 378               | 39               |
| <b>Транспортное машиностроение</b>                               |               |            |            |         |                 |                        |                    |              |                   |                  |
| ТВЗ БО-1   | 6,50          | -          | 12.06.2013 | -       | -               | -                      | 6,73               | 1,85         | 83                | 1                |
| ТМХ, БО-1  | 6,50          | -          | 23.01.2014 | -       | 100,02          | -                      | 6,60               | 2,33         | 39                | 10               |
| <b>Самолетостроение</b>  |               |            |            |         |                 |                        |                    |              |                   |                  |
| ГСС, БО-02   | 7,50          | 26.04.2012 | 22.04.2014 | ▲       | 100,25          | 0,15                   | 7,24               | 0,79         | 245               | 28               |
| ГСС, БО-1  | 8,25          | 27.12.2011 | 20.12.2013 | -       | 100,63          | -                      | 6,81               | 0,48         | 269               | 28               |
| ГСС, БО-3  | 8,25          | 25.04.2013 | 22.04.2014 | -       | 100,80          | -                      | 7,88               | 1,69         | 210               | 44               |
| ГСС-1  | 9,25          | 27.09.2011 | 26.03.2017 | ▲       | 100,55          | 0,02                   | 6,29               | 0,23         | 312               | 33               |
| ИРКУТ БО-1   | 9,25          | -          | 10.09.2013 | -       | 103,00          | -                      | 7,87               | 1,98         | 188               | 35               |
| ОАК, 1   | 8,00          | -          | 17.03.2020 | -       | -               | -                      | 8,16               | 6,28         | 65                | 17               |
| <b>Тяжелое машиностроение</b>                                    |               |            |            |         |                 |                        |                    |              |                   |                  |
| ОМЗ-5  | 13,00         | -          | 30.08.2011 | -       | -               | -                      | 3,12               | 0,15         | 48                | 12               |
| ОМЗ-6  | 13,00         | 08.12.2011 | 31.05.2013 | -       | -               | -                      | 6,30               | 0,43         | 232               | 9                |
| УВЗ, 02  | 8,95          | 30.08.2013 | 20.02.2018 | -       | 100,97          | -                      | 8,59               | 1,95         | 261               | 46               |
| УОМЗ, 3  | 10,50         | 27.08.2012 | 24.02.2014 | -       | -               | -                      | -                  | -            | -                 | -                |
| Уралвагонзавод, 1  | 9,25          | 18.12.2012 | 07.12.2017 | ▲       | 101,10          | 0,08                   | 8,52               | 1,39         | 299               | 34               |
| ЭМАльянс   | 10,97         | -          | 08.07.2011 | -       | -               | -                      | 6,31               | 0,01         | 744               | 4                |
| <b>Авиадвигателестроение и производство газотурбинных систем</b> |               |            |            |         |                 |                        |                    |              |                   |                  |
| СатурнНПО-2  | 9,25          | -          | 20.09.2011 | -       | -               | -                      | -                  | 0,21         | -                 | -                |
| СатурнНПО-3  | 8,50          | 06.12.2011 | 06.06.2014 | -       | -               | -                      | -                  | 0,42         | -                 | -                |
| УМПО-3   | 10,00         | -          | 14.06.2012 | -       | -               | -                      | 9,65               | 0,92         | 466               | 21               |
| <b>ВПК и ракетно-космическое машиностроение</b>                  |               |            |            |         |                 |                        |                    |              |                   |                  |
| Протон   | 9,00          | -          | 12.06.2012 | -       | -               | -                      | 74,21              | 0,91         | 6 923             | -                |
| ЭнергоМаш  | 13,00         | -          | 22.11.2011 | -       | -               | -                      | -                  | 0,36         | -                 | -                |

\* - рейтинг ликвидности рассчитывается на основе данных за 90 дней и обновляется ежедневно

Источник: ММВБ; оценка: Велес Капитал



## Металлургия



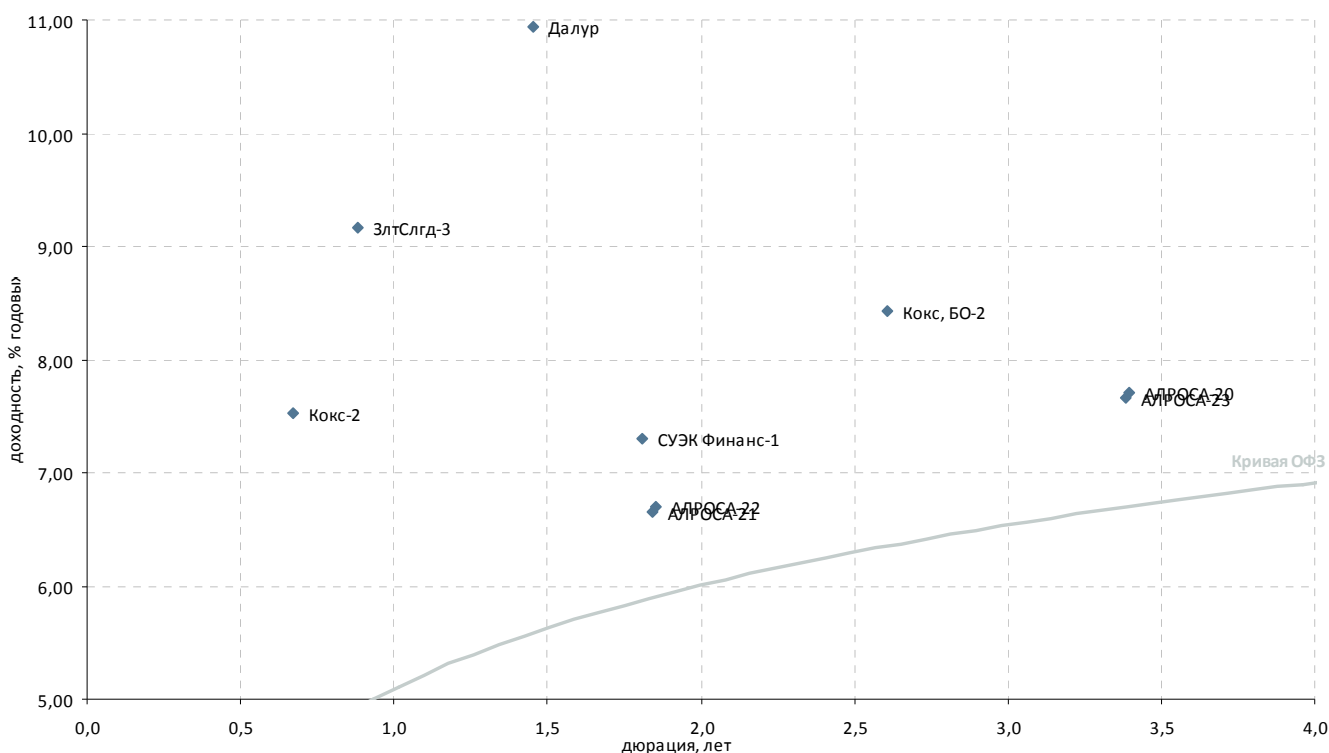
| Выпуск                     | Купон, % год. | Оферта     | Погашение  | Цена, % | Изм. цены, б.п. | Объем торгов, тыс руб. | Эф. дох-ть, % год. | Дюрация, лет | Спрэд к крив. ОФЗ | Рейтинг ликвидн. |
|----------------------------|---------------|------------|------------|---------|-----------------|------------------------|--------------------|--------------|-------------------|------------------|
| <b>Черная металлургия</b>  |               |            |            |         |                 |                        |                    |              |                   |                  |
| АМЕТ-1                     | 8,50          | 01.09.2011 | 22.08.2013 | 100,05  | -0,95           | 208                    | 7,19               | 0,16         | 452               | 24               |
| ЕвразХолдинг Фин, 1        | 9,25          | 26.03.2013 | 13.03.2020 | 103,70  | -0,10           | 83 168                 | 6,99               | 1,60         | 128               | 62               |
| ЕвразХолдинг Фин, 2        | 9,95          | 28.10.2015 | 19.10.2020 | 106,25  | -               | -                      | 8,34               | 3,58         | 157               | 63               |
| ЕвразХолдинг Фин, 3        | 9,25          | 26.03.2013 | 13.03.2020 | 103,70  | -0,10           | 41 480                 | 6,99               | 1,60         | 128               | 46               |
| ЕвразХолдинг Фин, 4        | 9,95          | 28.10.2015 | 19.10.2020 | 106,40  | -               | -                      | 8,33               | 3,58         | 155               | 42               |
| ЕвразХолдинг, 5            | 8,40          | 03.06.2016 | 27.05.2021 | 100,30  | -               | -                      | 8,49               | 4,11         | 154               | 70               |
| ЕвразХолдинг, 7            | 8,40          | 01.06.2016 | 25.05.2021 | 100,40  | 0,05            | 64 197                 | 8,46               | 4,10         | 152               | 79               |
| Мечел БО-1                 | 12,50         | 11.11.2011 | 09.11.2012 | 102,54  | -               | -                      | 5,44               | 0,35         | 172               | 34               |
| Мечел БО-2                 | 9,75          | -          | 12.03.2013 | 104,00  | -               | -                      | 7,31               | 1,56         | 163               | 43               |
| Мечел БО-3                 | 9,75          | -          | 24.04.2013 | 104,64  | -               | -                      | 7,08               | 1,68         | 131               | 39               |
| Мечел, 17                  | 8,40          | 06.06.2016 | 27.05.2021 | 100,00  | -0,05           | 77 885                 | 8,56               | 4,11         | 161               | 73               |
| Мечел, 18                  | 8,40          | 06.06.2016 | 27.05.2021 | 100,00  | -0,50           | 80 000                 | 8,56               | 4,11         | 161               | 74               |
| Мечел, 19                  | 8,40          | 09.06.2016 | 01.06.2021 | 100,00  | -0,11           | 260 003                | 8,57               | 4,12         | 161               | 67               |
| Мечел-13                   | 10,00         | 03.09.2015 | 25.08.2020 | 106,10  | -               | -                      | 8,39               | 3,43         | 168               | 52               |
| Мечел-14                   | 10,00         | 03.09.2015 | 25.08.2020 | 106,25  | -               | -                      | 8,36               | 3,43         | 164               | 56               |
| Мечел-15                   | 8,25          | 20.02.2014 | 09.02.2021 | 100,85  | -               | -                      | 8,02               | 2,35         | 180               | 47               |
| Мечел-16                   | 8,25          | 20.02.2014 | 09.02.2021 | 101,15  | -               | -                      | 7,89               | 2,35         | 167               | 48               |
| Мечел-2                    | 7,40          | -          | 12.06.2013 | 100,40  | -               | -                      | 7,30               | 1,84         | 141               | 47               |
| Мечел-4                    | 19,00         | 30.07.2012 | 21.07.2016 | 112,90  | -0,28           | 70 339                 | 6,42               | 0,97         | 136               | 39               |
| Мечел-5                    | 12,50         | 18.10.2012 | 09.10.2018 | 107,12  | 0,02            | 203 529                | 6,81               | 1,19         | 149               | 36               |
| ММК БО-1                   | 6,90          | -          | 15.11.2012 | 100,95  | -               | -                      | 6,25               | 1,32         | 80                | 23               |
| ММК БО-2                   | 9,70          | 16.12.2011 | 12.12.2012 | 101,80  | -0,05           | 1 033                  | 5,54               | 0,85         | 150               | 41               |
| ММК БО-3                   | 6,47          | 26.03.2012 | 19.09.2013 | 101,00  | -               | -                      | 5,00               | 0,71         | 36                | 26               |
| ММК БО-5                   | 7,65          | -          | 04.04.2013 | -       | -               | -                      | 6,77               | 1,65         | 102               | 29               |
| ММК, БО-4                  | 7,65          | -          | 27.02.2014 | 101,15  | -               | -                      | 7,29               | 2,39         | 105               | 37               |
| НЛМК БО-1                  | 9,75          | -          | 04.12.2012 | -       | -               | -                      | 6,23               | 1,35         | 74                | 27               |
| НЛМК БО-5                  | 10,75         | -          | 30.10.2012 | 106,00  | -               | -                      | 6,04               | 1,25         | 66                | 38               |
| НЛМК БО-6                  | 7,75          | -          | 05.03.2013 | 101,70  | -               | -                      | 6,48               | 1,56         | 80                | 32               |
| Северсталь БО-1            | 14,00         | 22.09.2011 | 18.09.2012 | 101,90  | -               | -                      | 5,12               | 0,22         | 204               | 65               |
| Северсталь БО-2            | 9,75          | -          | 15.02.2013 | 105,00  | 0,10            | 53                     | 6,55               | 1,49         | 93                | 42               |
| Северсталь БО-4            | 9,75          | -          | 15.02.2013 | 105,25  | -               | 10 525                 | 6,38               | 1,49         | 76                | 23               |
| Сибметин01                 | 13,50         | 20.10.2014 | 10.10.2019 | 116,00  | -               | 4 125                  | 8,00               | 2,75         | 158               | 64               |
| Сибметин02                 | 13,50         | 20.10.2014 | 10.10.2019 | 116,00  | -0,08           | 215 467                | 8,00               | 2,75         | 158               | 64               |
| <b>Производители труб</b>  |               |            |            |         |                 |                        |                    |              |                   |                  |
| ТМК БО-1                   | 8,85          | -          | 22.10.2013 | 102,50  | -               | -                      | 7,78               | 2,10         | 171               | 33               |
| ЧТПЗ БО-1                  | 16,50         | 08.12.2011 | 04.12.2012 | 103,38  | -               | -                      | 8,33               | 0,43         | 436               | 41               |
| ЧТПЗ-3                     | -             | 26.04.2012 | 21.04.2015 | -       | -               | -                      | 8,08               | 0,79         | 329               | 11               |
| <b>Цветная металлургия</b> |               |            |            |         |                 |                        |                    |              |                   |                  |
| НОК                        | 10,00         | -          | 22.09.2011 | -       | -               | -                      | -                  | 0,05         | -                 | -                |
| НОК-3                      | 12,50         | -          | 26.08.2014 | -       | -               | -                      | -                  | 0,26         | -                 | -                |
| Норильский Никель-1        | 7,00          | -          | 30.07.2013 | 101,00  | -               | -                      | 6,58               | 1,91         | 63                | 52               |
| РМК-ФИНАНС, 3              | 10,40         | 20.12.2013 | 15.12.2015 | 103,90  | -0,09           | 727                    | 8,76               | 2,23         | 261               | 43               |
| РМК-Финанс, 4              | 9,00          | 10.06.2014 | 02.06.2016 | 100,35  | -               | -                      | 9,15               | 2,63         | 279               | 65               |
| РУСАЛ Братск, 7            | 8,30          | 03.03.2014 | 22.02.2018 | 100,50  | 0,10            | 165 688                | 8,21               | 2,38         | 198               | 84               |
| РУСАЛ Братск, 8            | 8,50          | 15.04.2015 | 05.04.2021 | 100,00  | -               | 101 990                | 8,66               | 3,26         | 202               | 56               |
| УГМК-УЭМ                   | 8,25          | -          | 28.02.2012 | -       | -               | -                      | 7,98               | 0,63         | 348               | 3                |

\* - рейтинг ликвидности рассчитывается на основе данных за 90 дней и обновляется ежедневно

Источник: ММВБ; оценка: Велес Капитал



### Горнодобывающая промышленность



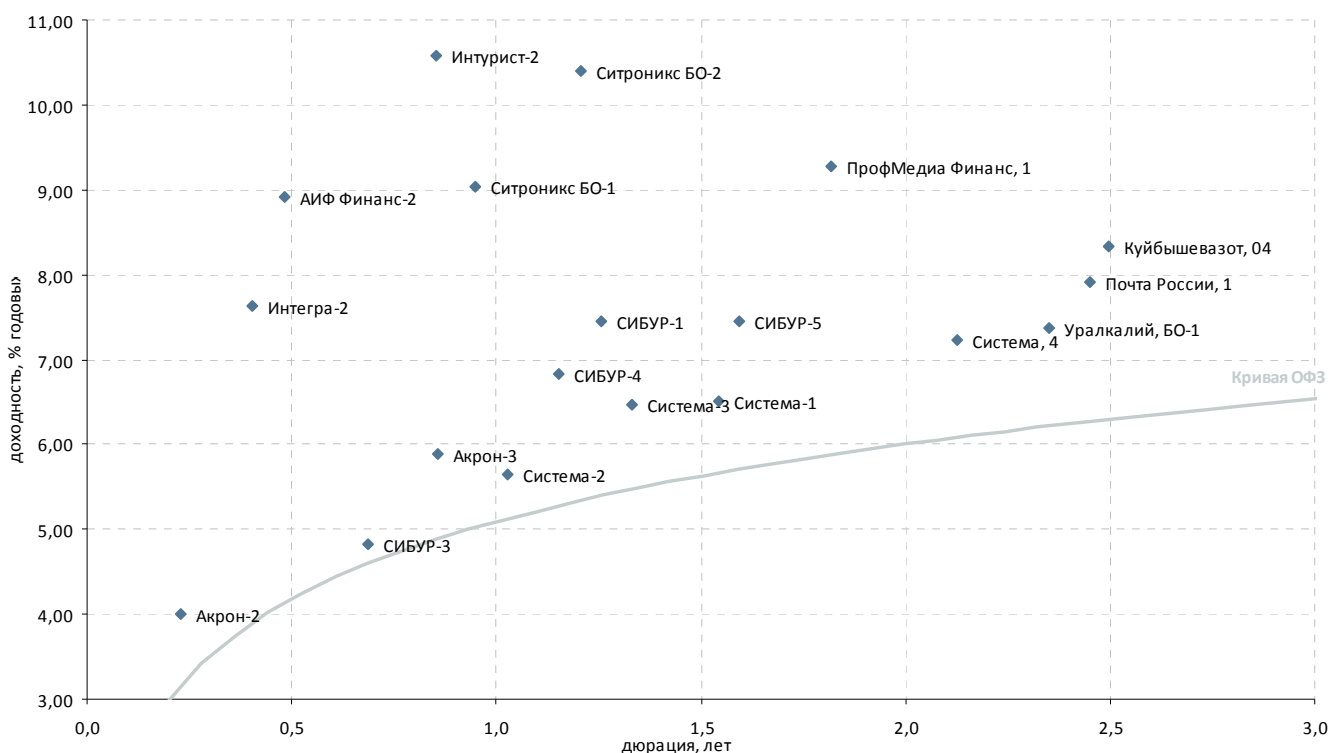
| Выпуск                                | Купон, % год. | Оферта     | Погашение  | Цена, %  | Изм. цены, б.п. | Объем торгов, тыс руб. | Эф. дох-ть, % год. | Дюрация, лет | Спрэд к крив. ОФЗ | Рейтинг ликвидн. |
|---------------------------------------|---------------|------------|------------|----------|-----------------|------------------------|--------------------|--------------|-------------------|------------------|
| <b>Горнодобывающая промышленность</b> |               |            |            |          |                 |                        |                    |              |                   |                  |
| АЛРОСА-20                             | 8,95          | -          | 23.06.2015 | - 104,95 | -               | 13 945                 | 7,71               | 3,40         | 101               | 43               |
| АЛРОСА-21                             | 8,25          | 25.06.2013 | 18.06.2015 | ▼ 103,14 | -0,01           | 41 257                 | 6,65               | 1,84         | 75                | 54               |
| АЛРОСА-22                             | 8,25          | 28.06.2013 | 23.06.2015 | - 103,10 | -               | -                      | 6,70               | 1,85         | 80                | 56               |
| АЛРОСА-23                             | 8,95          | -          | 18.06.2015 | ▲ 105,10 | 0,30            | 410                    | 7,66               | 3,38         | 96                | 54               |
| Белон-2                               | 17,00         | 25.08.2011 | 23.02.2012 | - -      | -               | -                      | -                  | 0,13         | -                 | -                |
| Далур                                 | 10,00         | -          | 05.02.2013 | - -      | -               | -                      | 10,93              | 1,45         | 535               | -                |
| ЗлтСлгд-2                             | 15,00         | -          | 21.12.2011 | ▼ 101,25 | -0,05           | 8                      | 12,48              | 0,46         | 840               | 20               |
| ЗлтСлгд-3                             | 16,50         | 06.06.2012 | 29.05.2014 | - 106,27 | -               | -                      | 9,17               | 0,88         | 423               | 39               |
| ЗлтСлгд-4                             | 16,50         | 27.06.2012 | 25.06.2014 | - -      | -               | -                      | -                  | -            | -                 | -                |
| Кокс, БО-2                            | 8,70          | -          | 28.05.2014 | - 101,10 | -               | -                      | 8,43               | 2,61         | 208               | 48               |
| Кокс-2                                | 12,00         | -          | 15.03.2012 | - -      | -               | -                      | 7,53               | 0,67         | 296               | 23               |
| СУЭК Финанс-1                         | 9,35          | 10.07.2013 | 26.06.2020 | ▼ 103,90 | -0,04           | 30 858                 | 7,31               | 1,81         | 144               | 72               |

\* - рейтинг ликвидности рассчитывается на основе данных за 90 дней и обновляются ежедневно

Источник: ММВБ; оценка: Велес Капитал



### Прочее



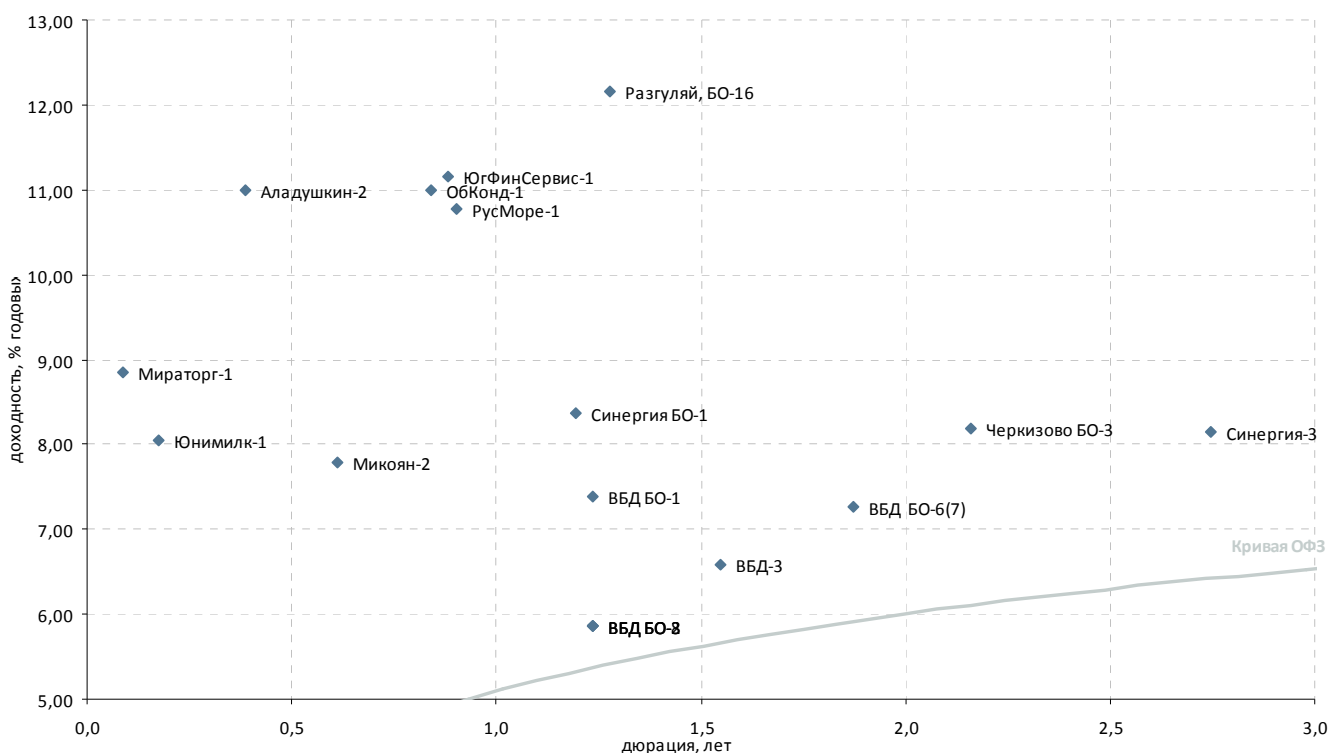
| Выпуск  | Купон, % год. | Оферта     | Погашение  | Цена, %  | Изм. цены, б.п. | Объем торгов, тыс руб. | Эф. дох-ть, % год. | Дюрация, лет | Спрэд к крив. ОФЗ | Рейтинг ликвидн. |
|---|---------------|------------|------------|----------|-----------------|------------------------|--------------------|--------------|-------------------|------------------|
| <b>Химическая промышленность и производство удобрений</b> |               |            |            |          |                 |                        |                    |              |                   |                  |
| АзотКемерово-1  | 3,00          | -          | 17.09.2015 | -        | -               | -                      | -                  | -            | -                 | -                |
| Акрон, 4  | 7,95          | 27.05.2014 | 18.05.2021 | -        | -               | -                      | -                  | 2,62         | -                 | -                |
| Акрон, 5  | 7,95          | 27.05.2014 | 18.05.2021 | -        | -               | -                      | -                  | 2,62         | -                 | -                |
| Акрон-2   | 14,05         | 26.09.2011 | 19.09.2013 | ▲ 102,10 | 0,55            | 1 620                  | 4,00               | 0,23         | 85                | 22               |
| Акрон-3   | 13,85         | 25.05.2012 | 20.11.2013 | - 106,80 | -               | 1                      | 5,89               | 0,86         | 100               | 27               |
| Альянс-1  | 14,00         | -          | 14.09.2011 | -        | -               | -                      | 14,18              | 0,20         | 1 123             | 7                |
| ЕвроХим-2   | 8,90          | 03.07.2015 | 26.06.2018 | - 103,30 | -               | -                      | 8,07               | 3,32         | 140               | 35               |
| ЕвроХим-3   | 8,25          | 23.11.2015 | 14.11.2018 | - 100,83 | -               | -                      | 8,17               | 3,74         | 134               | 43               |
| Куйбышеввазот, 04   | 8,60          | 18.04.2014 | 07.04.2016 | - 100,90 | -               | 1 867                  | 8,33               | 2,50         | 204               | 38               |
| НКНХ-4  | 10,00         | -          | 26.03.2012 | -        | -               | -                      | 43,59              | 0,70         | 3 897             | -                |
| СИБУР-1   | 10,47         | -          | 01.11.2012 | -        | -               | -                      | 7,46               | 1,26         | 206               | -                |
| СИБУР-2   | 13,50         | 25.07.2011 | 13.03.2015 | -        | -               | -                      | -                  | 0,21         | -                 | 23               |
| СИБУР-3   | 9,25          | 25.07.2011 | 13.03.2015 | -        | -               | -                      | 4,82               | 0,69         | 22                | 23               |
| СИБУР-4   | 7,30          | 25.07.2011 | 13.03.2015 | -        | -               | -                      | 6,83               | 1,15         | 155               | 23               |
| СИБУР-5   | 8,00          | 25.07.2011 | 13.03.2015 | -        | -               | -                      | 7,45               | 1,59         | 175               | 23               |
| Уралкалий, БО-1   | 8,25          | -          | 17.02.2014 | -        | -               | -                      | 7,38               | 2,35         | 116               | 19               |
| ФОРМАТ-1  | 17,00         | 15.07.2011 | 06.12.2012 | -        | -               | -                      | -                  | -            | -                 | -                |
| <b>Многоотраслевые холдинги</b>                           |               |            |            |          |                 |                        |                    |              |                   |                  |
| Система, 4  | 7,65          | -          | 15.03.2016 | ▼ 101,15 | -0,22           | 697 935                | 7,22               | 2,13         | 114               | 67               |
| Система-1   | 9,75          | -          | 07.03.2013 | - 105,30 | -               | -                      | 6,51               | 1,54         | 84                | 26               |
| Система-2   | 14,75         | 17.08.2012 | 12.08.2014 | ▲ 109,71 | 0,02            | 56                     | 5,65               | 1,03         | 53                | 63               |
| Система-3   | 12,50         | 03.12.2012 | 24.11.2016 | ▼ 108,05 | -0,45           | 325 230                | 6,47               | 1,33         | 100               | 44               |
| <b>Другие отрасли</b>                                     |               |            |            |          |                 |                        |                    |              |                   |                  |
| АИФ Финанс-2  | 11,25         | 29.12.2011 | 21.12.2012 | ▲ 101,14 | 0,09            | 40 456                 | 8,91               | 0,48         | 476               | 21               |
| Буровая компания Евразия                                  | 8,40          | 22.06.2016 | 20.06.2018 | -        | -               | -                      | -                  | 4,16         | -                 | -                |
| ДжейЭфСи-1  | 5,00          | -          | 20.10.2011 | - 98,00  | -               | -                      | 12,44              | 0,29         | 895               | 4                |
| Интегра-2   | 16,75         | -          | 29.11.2011 | ▲ 103,59 | 0,29            | 518                    | 7,63               | 0,40         | 373               | 22               |
| Интурист-2  | 14,00         | 29.07.2011 | 21.05.2013 | ▲ 103,01 | 0,01            | 103 010                | 10,58              | 0,85         | 570               | 29               |
| Каустик-2   | 18,00         | -          | 07.07.2011 | - 100,05 | -               | -                      | 2,84               | 0,01         | 446               | 20               |
| Почта России, 1   | 8,25          | 28.03.2014 | 22.03.2016 | ▼ 101,10 | -0,04           | 51 161                 | 7,92               | 2,45         | 164               | 68               |
| Протек-1  | 12,00         | -          | 02.11.2011 | -        | -               | -                      | 15,64              | 0,33         | 1 201             | 5                |
| ПрофМедиа Финанс, 1                                       | 10,50         | 23.07.2013 | 16.07.2015 | ▼ 102,50 | -1,00           | 1                      | 9,28               | 1,82         | 340               | 40               |
| Ситроникс БО-1  | 11,75         | 26.06.2012 | 18.06.2013 | - 102,48 | -               | -                      | 9,03               | 0,95         | 400               | 21               |
| Ситроникс БО-2  | 10,75         | 15.10.2012 | 07.10.2013 | - 100,50 | -               | -                      | 10,40              | 1,21         | 506               | 28               |

\* - рейтинг ликвидности рассчитывается на основе данных за 90 дней и обновляется ежедневно

Источник: ММВБ; оценка: Велес Капитал



### Пищевая промышленность и С/Х



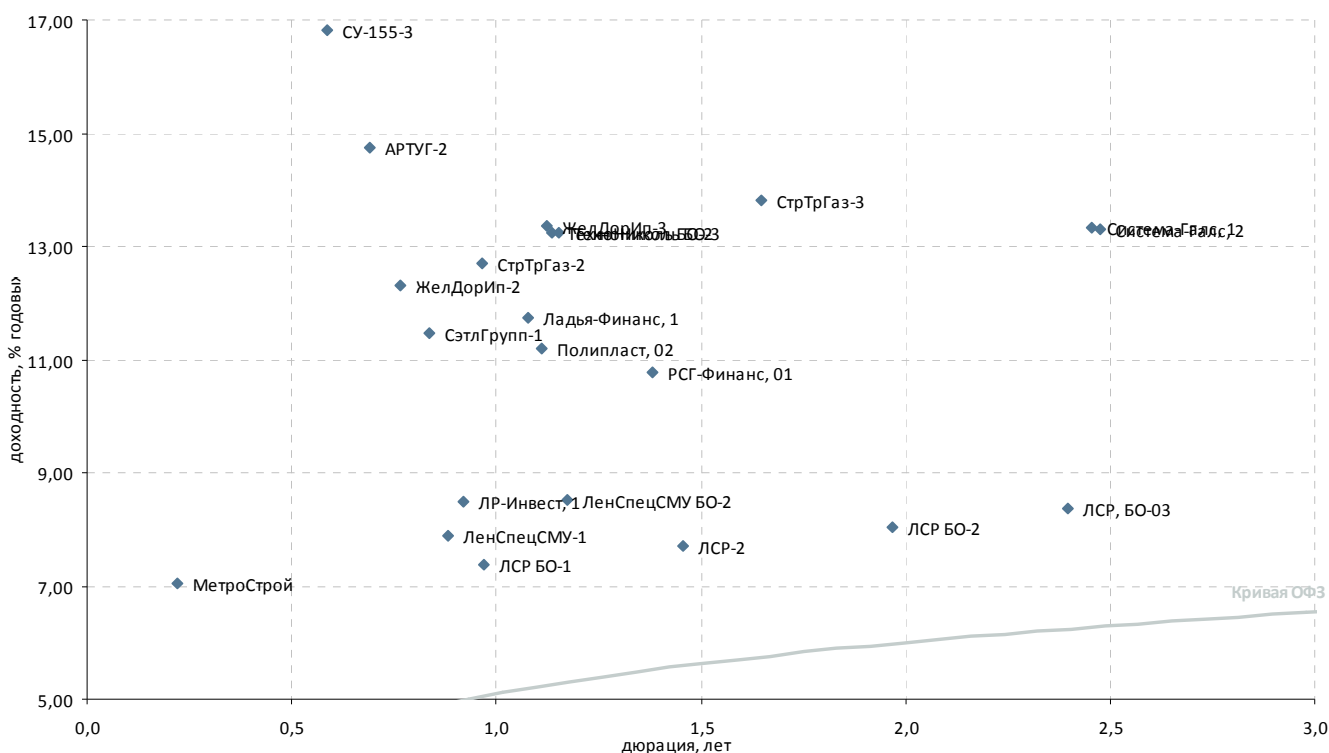
| Выпуск                        | Купон, % год. | Оферта     | Погашение  | Цена, % | Изм. цены, б.п. | Объем торгов, тыс руб. | Эф. дох-ть, % год. | Дюрация, лет | Спрэд к крив. ОФЗ | Рейтинг ликвидн. |
|-------------------------------|---------------|------------|------------|---------|-----------------|------------------------|--------------------|--------------|-------------------|------------------|
| <b>Пищевая промышленность</b> |               |            |            |         |                 |                        |                    |              |                   |                  |
| Аладушкин-2                   | 17,70         | -          | 23.11.2011 | -       | -               | -                      | 11,00              | 0,39         | 716               | 20               |
| ВБД БО-6                      | 7,90          | -          | 27.06.2013 | -       | 101,40          | -                      | 7,26               | 1,87         | 134               | 34               |
| ВБД БО-7                      | 7,90          | -          | 27.06.2013 | -       | 101,40          | -                      | 7,26               | 1,87         | 134               | 38               |
| ВБД БО-1                      | 7,35          | 17.10.2012 | 11.10.2013 | -       | -               | -                      | 7,39               | 1,23         | 202               | 22               |
| ВБД БО-2                      | 7,35          | 17.10.2012 | 11.10.2013 | -       | -               | -                      | 5,86               | 1,24         | 49                | 22               |
| ВБД БО-3                      | 7,35          | 17.10.2012 | 11.10.2013 | -       | -               | -                      | 5,86               | 1,24         | 49                | 24               |
| ВБД БО-8                      | 7,35          | 17.10.2012 | 11.10.2013 | -       | -               | -                      | 5,86               | 1,24         | 49                | 36               |
| ВБД-3                         | 7,45          | -          | 27.02.2013 | -       | 101,50          | -                      | 6,58               | 1,55         | 91                | 23               |
| Микоян-2                      | -             | 27.02.2012 | 07.02.2013 | -       | 103,00          | -                      | 7,79               | 0,61         | 334               | 10               |
| Мираторг-1                    | 11,00         | 05.08.2011 | 02.08.2012 | -       | 100,15          | -                      | 8,84               | 0,09         | 699               | 21               |
| ОбКонд-1                      | 10,75         | -          | 16.05.2012 | -       | -               | -                      | 11,00              | 0,84         | 614               | 2                |
| ОбКонд-2                      | 10,50         | 20.04.2012 | 17.04.2013 | -       | -               | -                      | -                  | 0,77         | -                 | 6                |
| Разгуляй, БО-16               | 12,00         | 14.11.2012 | 07.05.2014 | -       | 100,01          | -                      | 12,17              | 1,28         | 675               | 25               |
| РусМоре-1                     | 12,00         | -          | 14.06.2012 | -       | 101,45          | -                      | 10,77              | 0,90         | 582               | 20               |
| Синергия БО-1                 | 9,75          | 08.10.2012 | 03.10.2013 | -       | 101,70          | -                      | 8,37               | 1,19         | 305               | 24               |
| Синергия-3                    | 8,00          | -          | 18.08.2014 | -       | -               | -                      | 8,15               | 2,75         | 173               | 2                |
| Черкизово БО-3                | 8,25          | -          | 08.11.2013 | -       | 100,45          | -                      | 8,19               | 2,16         | 209               | 22               |
| Юнимилк-1                     | 14,00         | -          | 06.09.2011 | -       | -               | -                      | 8,05               | 0,17         | 526               | 4                |
| <b>Сельское хозяйство</b>     |               |            |            |         |                 |                        |                    |              |                   |                  |
| АгроСоюз-2                    | 17,00         | -          | 28.03.2012 | -       | -               | -                      | 27,04              | 0,70         | 2 241             | -                |
| КомосГруп-1                   | 13,50         | -          | 21.07.2011 | -       | -               | -                      | 2,95               | 0,04         | 195               | 7                |
| ПАВА-2                        | -             | -          | 21.10.2011 | -       | -               | -                      | 10,82              | -            | -                 | -                |
| Разгуляй, БО-13               | -             | 14.12.2011 | 13.06.2012 | -       | -               | -                      | -                  | -            | -                 | -                |
| СибАгрГруп-2                  | 17,00         | 15.09.2011 | 12.09.2012 | -       | -               | -                      | -                  | 0,20         | -                 | 14               |
| ЮгФинСервис-1                 | 9,10          | 31.05.2012 | 20.05.2014 | -       | -               | -                      | 11,15              | 0,88         | 622               | 21               |

\* - рейтинг ликвидности рассчитывается на основе данных за 90 дней и обновляется ежедневно

Источник: ММВБ; оценка: Велес Капитал



### Строительство и недвижимость



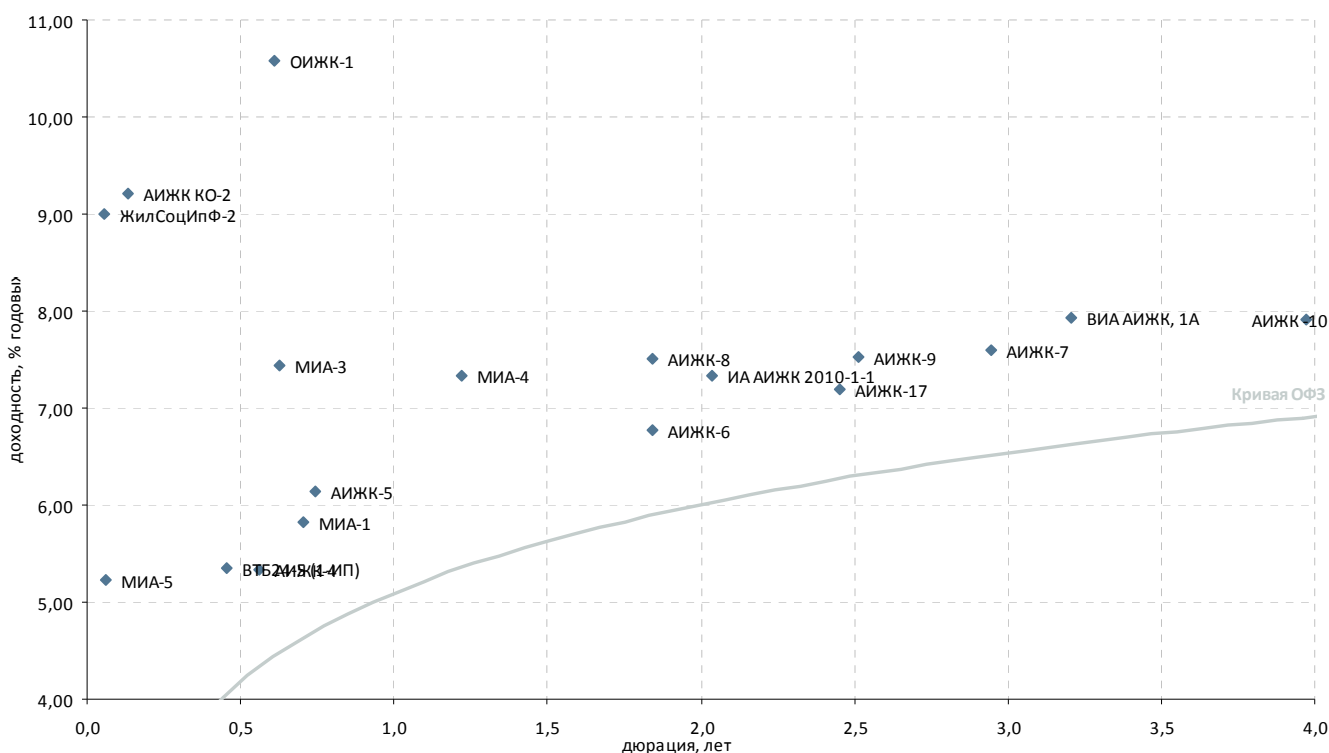
| Выпуск   | Купон, % год. | Оферта     | Погашение  | Цена, %  | Изм. цены, б.п. | Объем торгов, тыс руб. | Эф. дох-ть, % год. | Дюрация, лет | Спрэд к крив. ОФЗ | Рейтинг ликвидн. |
|--|---------------|------------|------------|----------|-----------------|------------------------|--------------------|--------------|-------------------|------------------|
| <b>Стройматериалы</b>                                  |               |            |            |          |                 |                        |                    |              |                   |                  |
| Полипласт, 02  | 12,25         | 14.09.2012 | 11.03.2014 | - 101,37 | -               | -                      | 11,18              | 1,11         | 595               | 25               |
| ТехноНиколь БО-1                                       | 13,50         | -          | 11.09.2013 | -        | -               | -                      | -                  | -            | -                 | -                |
| ТехноНиколь БО-2                                       | 13,00         | 25.09.2012 | 19.09.2013 | -        | -               | -                      | 13,23              | 1,14         | 797               | 2                |
| ТехноНиколь БО-3                                       | 13,00         | 01.10.2012 | 25.09.2013 | -        | -               | -                      | 13,23              | 1,15         | 795               | 1                |
| ТехноНиколь-2  | 13,50         | 07.07.2011 | 07.03.2012 | -        | -               | -                      | -                  | -            | -                 | 15               |
| <b>Строительство жилой и коммерческой недвижимости</b> |               |            |            |          |                 |                        |                    |              |                   |                  |
| АРТУГ-2  | 14,00         | -          | 22.03.2012 | - 100,00 | -               | -                      | 14,74              | 0,69         | 1 013             | 26               |
| ЖелДорИп-2   | 12,00         | -          | 19.04.2012 | -        | -               | -                      | 12,30              | 0,76         | 756               | 6                |
| ЖелДорИп-3   | 13,00         | -          | 19.09.2012 | - 100,01 | -               | -                      | 13,36              | 1,12         | 812               | 3                |
| Ладья-Финанс, 1  | 13,75         | -          | 13.09.2012 | - 102,00 | -               | -                      | 11,75              | 1,08         | 656               | 20               |
| ЛенСпецСМУ БО-2  | 14,50         | -          | 23.05.2013 | ▲ 107,40 | 0,05            | 2 900                  | 8,53               | 1,17         | 323               | 20               |
| ЛенСпецСМУ-1   | 16,00         | -          | 07.12.2012 | ▲ 107,40 | 0,01            | 7 732                  | 7,89               | 0,88         | 296               | 23               |
| ЛР-Инвест, 1   | 13,75         | -          | 17.07.2012 | - 105,00 | -               | -                      | 8,49               | 0,92         | 350               | 20               |
| ЛСР БО-1   | 10,50         | 02.07.2012 | 25.06.2013 | - 102,90 | -               | -                      | 7,39               | 0,97         | 234               | 20               |
| ЛСР БО-2   | 10,00         | -          | 10.09.2013 | - 104,18 | -               | -                      | 8,03               | 1,97         | 204               | 31               |
| ЛСР, БО-03   | 9,50          | -          | 20.03.2014 | ▼ 103,06 | -0,04           | 117 602                | 8,38               | 2,40         | 213               | 58               |
| ЛСР-2  | 9,80          | 05.02.2013 | 01.08.2013 | - 103,20 | -               | -                      | 7,71               | 1,46         | 212               | 35               |
| ЛЭКстрой-2   | 0,10          | -          | 22.07.2011 | -        | -               | -                      | -                  | -            | -                 | -                |
| НовИнвест-1  | 12,00         | -          | 07.07.2011 | -        | -               | -                      | -                  | 0,01         | -                 | 16               |
| РСГ-Финанс, 01   | 10,75         | 25.12.2012 | 18.06.2014 | ▲ 100,35 | 0,01            | 1 554                  | 10,79              | 1,38         | 527               | 70               |
| СУ-155-3   | 12,70         | -          | 15.02.2012 | ▼ 98,00  | -0,15           | 140 901                | 16,81              | 0,59         | 1 242             | 36               |
| СэтлГрупп-1  | 11,70         | -          | 15.05.2012 | - 100,40 | -               | 13                     | 11,48              | 0,84         | 662               | 24               |
| Х-МСтрой-2   | 10,00         | -          | 12.07.2011 | -        | -               | -                      | -                  | 0,02         | -                 | -                |
| <b>Прочее строительство и недвижимость</b>             |               |            |            |          |                 |                        |                    |              |                   |                  |
| Главная дорога, 3                                      | 5,00          | -          | 30.10.2028 | -        | -               | -                      | 0,52               | 13,14        | -                 | 7                |
| Макромир-2   | -             | -          | 03.07.2012 | -        | -               | -                      | -                  | 1,00         | -                 | -                |
| МетроСтрой   | 7,00          | -          | 23.09.2011 | - 100,00 | -               | -                      | 7,05               | 0,22         | 395               | 20               |
| МИндустр   | 12,25         | -          | 16.08.2011 | -        | -               | -                      | -                  | 0,01         | -                 | -                |
| М-Индустр-2  | -             | -          | 10.07.2013 | -        | -               | -                      | -                  | 2,02         | -                 | -                |
| Система-Галс, 1  | 8,50          | -          | 08.04.2014 | -        | -               | -                      | 13,32              | 2,45         | 705               | 2                |
| Система-Галс, 2  | 8,50          | -          | 15.04.2014 | -        | -               | -                      | 13,29              | 2,47         | 701               | 1                |
| СтрТрГаз-2   | 8,49          | -          | 13.07.2012 | ▲ 96,40  | 0,05            | 35                     | 12,71              | 0,96         | 766               | 43               |
| СтрТрГаз-3   | 8,50          | -          | 11.04.2013 | - 88,01  | -               | -                      | 13,82              | 1,65         | 807               | 22               |
| Хортекс-1  | 13,00         | 22.02.2012 | 14.08.2013 | -        | -               | -                      | 31,22              | 0,60         | 2 680             | 23               |

\* - рейтинг ликвидности рассчитывается на основе данных за 90 дней и обновляется ежедневно

Источник: ММВБ; оценка: Велес Капитал



### Ипотечные компании



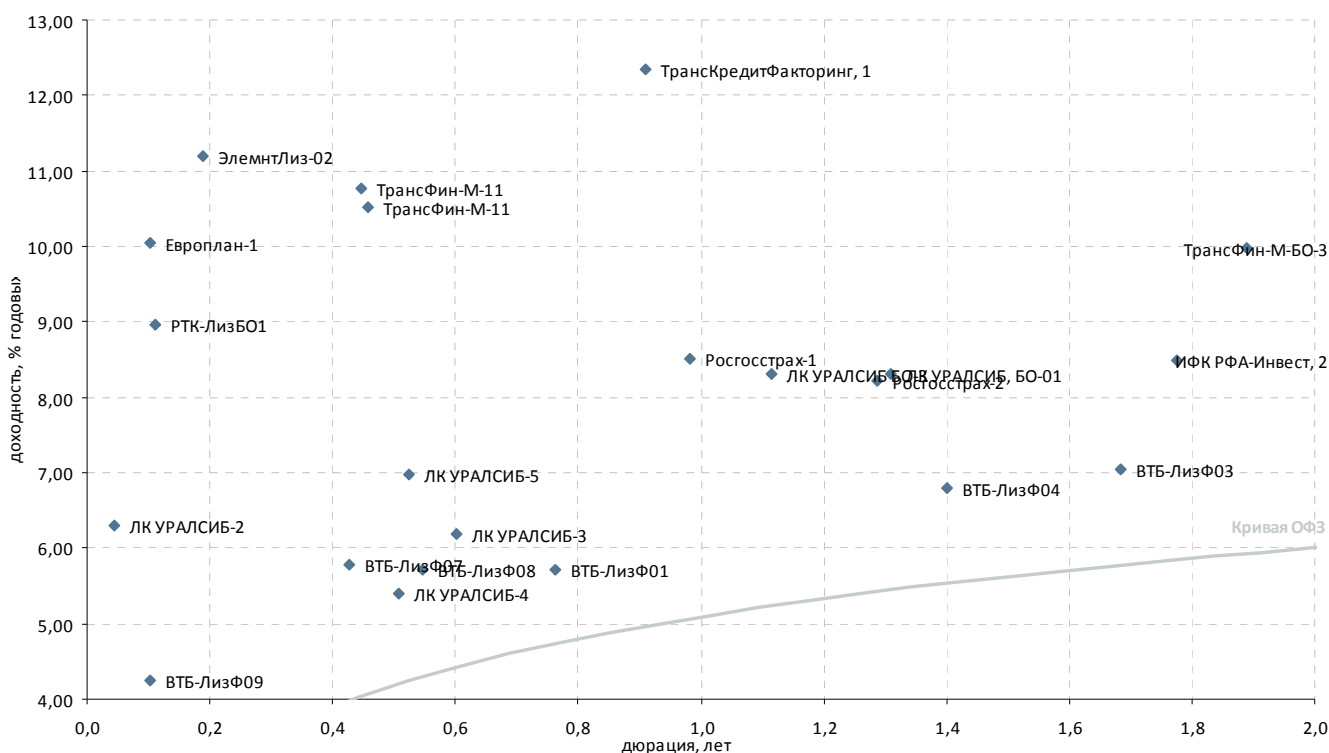
| Выпуск                    | Купон, % год. | Оферта     | Погашение  | Цена, % | Изм. цены, б.п. | Объем торгов, тыс руб. | Эф. дох-ть, % год. | Дюрация, лет | Спрэд к крив. ОФЗ | Рейтинг ликвидн. |
|---------------------------|---------------|------------|------------|---------|-----------------|------------------------|--------------------|--------------|-------------------|------------------|
| <b>Ипотечные компании</b> |               |            |            |         |                 |                        |                    |              |                   |                  |
| АИЖК -10                  | 8,20          | -          | 15.09.2020 | -       | -               | -                      | 7,92               | 3,97         | 101               | 29               |
| АИЖК -11                  | 8,05          | -          | 15.11.2018 | 100,10  | -               | -                      | 8,43               | 4,71         | 130               | 31               |
| АИЖК КО-2                 | 9,00          | -          | 23.08.2011 | 100,10  | -               | -                      | 9,21               | 0,13         | 675               | 23               |
| АИЖК, 18                  | 8,00          | 19.04.2016 | 15.07.2023 | 101,49  | -               | -                      | 7,51               | 4,12         | 56                | 63               |
| АИЖК, 19                  | 7,70          | 19.05.2015 | 15.11.2024 | 101,05  | -               | -                      | 4,90               | 5,14         | -                 | 69               |
| АИЖК, 20                  | 8,60          | -          | 15.12.2027 | -       | -               | -                      | 8,88               | 8,62         | 96                | 4                |
| АИЖК-12                   | 10,75         | -          | 15.12.2013 | -       | -               | -                      | -                  | 2,35         | -                 | 30               |
| АИЖК-13                   | 10,50         | -          | 15.04.2018 | -       | -               | -                      | -                  | 6,50         | -                 | 35               |
| АИЖК-14                   | 10,75         | -          | 15.05.2023 | -       | -               | -                      | -                  | 11,35        | -                 | 24               |
| АИЖК-15                   | 10,50         | -          | 15.09.2028 | -       | -               | -                      | -                  | 16,49        | -                 | 24               |
| АИЖК-16                   | 8,25          | -          | 15.09.2021 | 99,95   | -               | 80                     | 8,52               | 5,74         | 113               | 26               |
| АИЖК-17                   | 9,05          | 15.04.2014 | 15.04.2022 | 103,50  | -               | -                      | 7,19               | 2,45         | 92                | 50               |
| АИЖК-4                    | 8,70          | -          | 01.02.2012 | 101,95  | -               | -                      | 5,34               | 0,56         | 100               | 17               |
| АИЖК-5                    | 7,35          | -          | 15.10.2012 | 101,00  | -               | -                      | 6,15               | 0,75         | 144               | 21               |
| АИЖК-6                    | 7,40          | -          | 15.07.2014 | 101,50  | -               | -                      | 6,76               | 1,84         | 87                | 25               |
| АИЖК-7                    | 7,68          | -          | 15.07.2016 | 101,00  | -               | -                      | 7,59               | 2,95         | 108               | 25               |
| АИЖК-8                    | 7,63          | 15.03.2014 | 15.06.2018 | 100,60  | -               | -                      | 7,50               | 1,84         | 160               | 26               |
| АИЖК-9                    | 7,49          | 15.02.2015 | 15.02.2017 | -       | -               | -                      | 7,53               | 2,52         | 123               | 39               |
| ВИА АИЖК, 1А              | 8,50          | 15.03.2015 | 15.03.2040 | -       | -               | -                      | 7,94               | 3,20         | 131               | 16               |
| ВТБ24-5 (1-ИП)            | 9,70          | 20.12.2011 | 10.12.2014 | 101,86  | -               | 509                    | 5,34               | 0,45         | 129               | 33               |
| ЖилСоцИпФ-2               | 9,00          | -          | 26.07.2011 | -       | -               | -                      | 9,00               | 0,06         | 764               | -                |
| ИА АИЖК 2008-1, 1А        | 10,50         | 15.12.2014 | 20.02.2041 | 105,50  | -               | -                      | 10,85              | 9,43         | 281               | 27               |
| ИА АИЖК 2010-1-1          | 9,00          | 30.09.2013 | 20.11.2042 | 102,95  | -               | -                      | 7,34               | 2,04         | 131               | 24               |
| ИА АИЖК 2010-1-2          | 6,50          | -          | 20.11.2042 | -       | -               | -                      | -                  | -            | -                 | 4                |
| ИАРТ-1                    | -             | -          | 04.08.2013 | -       | -               | -                      | -                  | 2,08         | -                 | -                |
| МИА-1                     | 10,00         | -          | 20.09.2012 | -       | -               | -                      | 5,82               | 0,70         | 119               | 20               |
| МИА-3                     | 7,25          | -          | 23.02.2012 | -       | -               | -                      | 7,44               | 0,63         | 297               | 10               |
| МИА-4                     | 7,35          | 18.10.2012 | 01.10.2015 | -       | -               | -                      | 7,33               | 1,22         | 198               | 3                |
| МИА-5                     | 7,40          | 28.07.2011 | 17.07.2014 | -       | -               | -                      | 5,24               | 0,06         | 377               | 5                |
| МОИА-2                    | 7,99          | -          | 07.09.2011 | -       | -               | -                      | -                  | -            | -                 | -                |
| МОИА-3                    | 7,75          | -          | 14.06.2014 | -       | -               | -                      | -                  | -            | -                 | -                |
| ОИЖК-1                    | 9,24          | -          | 21.02.2012 | -       | -               | -                      | 10,57              | 0,61         | 612               | 20               |
| ПИА АИЖК, 1А              | 6,94          | -          | 15.02.2039 | -       | -               | -                      | 0,01               | 27,16        | -                 | 16               |
| РИАТО, 1                  | 13,75         | -          | 03.06.2013 | 100,10  | -0,60           | 36                     | 14,39              | 1,45         | 881               | 26               |

\* - рейтинг ликвидности рассчитывается на основе данных за 90 дней и обновляется ежедневно

Источник: ММВБ; оценка: Велес Капитал



### Финансовые компании



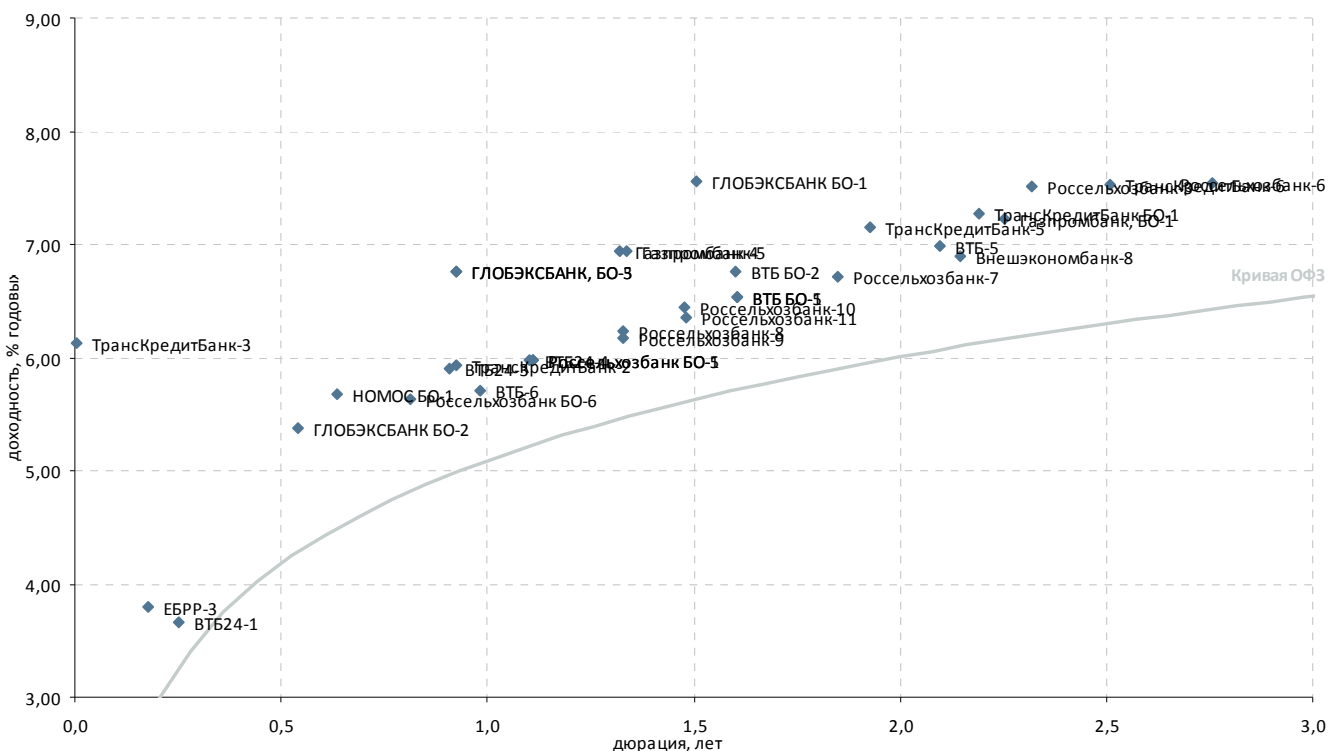
| Выпуск                        | Купон, % год. | Оферта     | Погашение  | Цена, % | Изм. цены, б.п. | Объем торгов, тыс руб. | Эф. дох-ть, % год. | Дюрация, лет | Спрэд к крив. ОФЗ | Рейтинг ликвидн. |    |
|-------------------------------|---------------|------------|------------|---------|-----------------|------------------------|--------------------|--------------|-------------------|------------------|----|
| <b>Инвестиции и факторинг</b> |               |            |            |         |                 |                        |                    |              |                   |                  |    |
| ИК Стратегия, 2               | 8,25          | -          | 04.02.2013 | -       | -               | -                      | -                  | 1,56         | -                 | 20               |    |
| ИФК РФА-Инвест, 2             | 8,40          | -          | 17.10.2013 | -       | -               | -                      | 8,48               | 1,78         | 263               | 15               |    |
| КИТ Финанс Капитал-1          | 11,00         | -          | 17.04.2014 | -       | -               | -                      | 10,89              | 2,43         | 463               | 9                |    |
| Роснано, 1                    | 8,90          | -          | 20.12.2017 | -       | -               | -                      | -                  | -            | -                 | -                |    |
| РОСНАНО, 2                    | 8,90          | -          | 20.12.2017 | -       | -               | -                      | -                  | -            | -                 | -                |    |
| Роснано, 3                    | 8,90          | -          | 20.12.2017 | -       | -               | -                      | -                  | -            | -                 | -                |    |
| ТрансКредитФакторинг, 1       | 12,00         | -          | 11.06.2012 | -       | -               | -                      | 12,34              | 0,91         | 737               | 4                |    |
| <b>Лизинговые компании</b>    |               |            |            |         |                 |                        |                    |              |                   |                  |    |
| ВТБ-ЛизФ01                    | 7,10          | 14.05.2012 | 06.11.2014 | -       | -               | -                      | 5,70               | 0,76         | 96                | 22               |    |
| ВТБ-ЛизФ02                    | 7,00          | 14.07.2011 | 07.07.2015 | -       | 100,05          | -                      | 3,29               | 0,02         | 307               | 29               |    |
| ВТБ-ЛизФ03                    | 6,90          | 12.09.2013 | 07.06.2016 | -       | 100,05          | -                      | 7,03               | 1,68         | 126               | 30               |    |
| ВТБ-ЛизФ04                    | 6,65          | 14.03.2013 | 07.06.2016 | -       | -               | -                      | 6,80               | 1,40         | 126               | 22               |    |
| ВТБ-ЛизФ07                    | 6,85          | 09.12.2011 | 30.11.2016 | -       | 101,00          | -                      | 5,77               | 0,43         | 180               | 21               |    |
| ВТБ-ЛизФ08                    | 7,05          | 08.02.2012 | 01.08.2017 | ▲       | 100,77          | 0,21                   | 4 604              | 5,72         | 142               | 26               |    |
| ВТБ-ЛизФ09                    | 6,65          | 11.08.2011 | 02.08.2017 | -       | 100,22          | -                      | 4,25               | 0,10         | 217               | 23               |    |
| ВЭБ-лизинг, 04                | 8,60          | 13.04.2016 | 02.04.2021 | ▲       | 102,20          | 0,30                   | 15 842             | 8,17         | 127               | 59               |    |
| ВЭБ-лизинг, 05                | 8,60          | 13.04.2016 | 02.04.2021 | ▲       | 102,15          | 0,30                   | 5 108              | 8,18         | 128               | 56               |    |
| ВЭБ-лизинг, 3                 | 7,50          | 16.04.2014 | 02.04.2021 | ▼       | 99,75           | -1,00                  | 1                  | 7,70         | 2,52              | 140              | 44 |
| Европлан-1                    | 10,00         | -          | 11.08.2011 | -       | -               | -                      | 10,04              | 0,10         | 795               | 1                |    |
| ЛК УРАЛСИБ БО-3               | 9,50          | -          | 29.10.2013 | -       | 101,60          | -                      | 8,31               | 1,12         | 307               | 31               |    |
| ЛК УРАЛСИБ, БО-01             | 9,50          | -          | 28.02.2014 | -       | 101,85          | -                      | 8,32               | 1,31         | 287               | 26               |    |
| ЛК УРАЛСИБ-2                  | 14,50         | -          | 21.07.2011 | ▼       | 100,35          | -0,18                  | 15 700             | 6,30         | 0,04              | 531              | 45 |
| ЛК УРАЛСИБ-3                  | 16,50         | -          | 23.02.2012 | -       | 106,40          | -                      | 6,19               | 0,60         | 176               | 20               |    |
| ЛК УРАЛСИБ-4                  | 16,50         | -          | 19.01.2012 | -       | -               | -                      | 5,39               | 0,51         | 119               | 20               |    |
| ЛК УРАЛСИБ-5                  | 8,50          | -          | 19.01.2012 | -       | 100,85          | -                      | 6,99               | 0,52         | 274               | 22               |    |
| Медведь Финанс БО-1           | 14,00         | 26.08.2011 | 16.08.2013 | ▼       | 101,25          | -0,35                  | 29 565             | 3,35         | 0,14              | 81               | 28 |
| НОМОС-Лиз1                    | 12,00         | -          | 08.07.2011 | -       | -               | -                      | -                  | -            | -                 | -                |    |
| ПЭБЛзнг-3                     | 14,00         | 20.09.2011 | 12.09.2014 | -       | 100,00          | -                      | 13,45              | 0,21         | 1 040             | 22               |    |
| ПЭБЛзинг3                     | 14,00         | 20.09.2011 | 12.09.2014 | -       | 100,00          | -                      | 13,45              | 0,21         | 1 040             | 22               |    |
| РТК-ЛизБО1                    | 12,00         | 16.08.2011 | 06.08.2013 | ▼       | 100,15          | -0,15                  | 1                  | 8,96         | 0,11              | 675              | 23 |
| РФЦ-Лиз 02                    | 13,00         | -          | 27.10.2011 | -       | -               | -                      | 13,81              | 0,19         | 1 091             | -                |    |
| ТехнЛизИ01                    | 8,50          | -          | 24.10.2014 | -       | 98,59           | -                      | 9,20               | 2,91         | 270               | 20               |    |
| ТрансФин-М, 12                | 8,50          | 30.05.2016 | 24.05.2021 | -       | -               | -                      | -                  | 4,09         | -                 | -                |    |
| ТрансФин-М, 13                | 8,50          | 30.05.2016 | 24.05.2021 | -       | -               | -                      | -                  | 4,09         | -                 | -                |    |
| ТрансФин-М, 14                | 8,50          | 30.05.2016 | 24.05.2021 | -       | -               | -                      | -                  | 4,09         | -                 | -                |    |
| ТрансФин-М, БО-2              | 8,00          | -          | 22.04.2014 | -       | 100,00          | -                      | 8,15               | 2,53         | 184               | 12               |    |
| ТрансФин-М, БО-4              | 8,40          | -          | 29.11.2013 | -       | -               | -                      | 8,57               | 2,21         | 243               | 4                |    |
| ТрансФин-М, БО-5              | 8,40          | -          | 29.11.2013 | -       | -               | -                      | 8,57               | 2,21         | 243               | 4                |    |
| ТрансФин-М, БО-7              | 8,50          | -          | 26.05.2014 | -       | 100,00          | -                      | 8,67               | 2,61         | 232               | 18               |    |
| ТрансФин-М-11                 | -             | 19.12.2011 | 03.12.2015 | -       | 100,00          | -                      | 10,52              | 0,46         | 646               | 1                |    |
| ТрансФин-М-11                 | 11,00         | 16.12.2011 | 03.12.2015 | -       | -               | -                      | 10,77              | 0,45         | 673               | -                |    |
| ТрансФин-М-БО-3               | 9,75          | -          | 13.08.2013 | -       | -               | -                      | 9,98               | 1,89         | 405               | 2                |    |
| ЭлемнтЛиз-02                  | 11,50         | 12.09.2011 | 04.09.2014 | -       | 100,01          | -                      | 11,19              | 0,19         | 828               | 20               |    |
| <b>Страховые компании</b>     |               |            |            |         |                 |                        |                    |              |                   |                  |    |
| Росгосстрах-1                 | 10,00         | 23.07.2012 | 16.07.2015 | -       | 101,80          | -                      | 8,51               | 0,98         | 344               | 32               |    |
| Росгосстрах-2                 | 10,50         | 12.11.2012 | 02.11.2017 | -       | 102,97          | -                      | 8,22               | 1,29         | 279               | 31               |    |

\* - рейтинг ликвидности рассчитывается на основе данных за 90 дней и обновляется ежедневно

Источник: ММВБ; оценка: Велес Капитал (аптайл)



### Госбанки



| Выпуск               | Купон, % год. | Оферта     | Погашение  | Цена, % | Изм. цены, б.п. | Объем торгов, тыс руб. | Эф. дох-ть, % год. | Дюрация, лет | Спрэд к крив. ОФЗ | Рейтинг ликвидн. |
|----------------------|---------------|------------|------------|---------|-----------------|------------------------|--------------------|--------------|-------------------|------------------|
| <b>Госбанки</b>      |               |            |            |         |                 |                        |                    |              |                   |                  |
| Внешэкономбанк-6     | 7,90          | 21.10.2017 | 13.10.2020 | 99,41   | -0,74           | 473 489                | 8,17               | 5,01         | 96                | 60               |
| Внешэкономбанк-8     | 6,90          | 24.10.2013 | 13.10.2020 | 100,20  | -0,45           | 1                      | 6,90               | 2,15         | 80                | 48               |
| Внешэкономбанк-9     | 7,90          | 25.03.2016 | 18.03.2021 | 100,17  | -0,33           | 300 892                | 8,00               | 3,96         | 110               | 81               |
| ВТБ БО-1             | 7,60          | -          | 15.03.2013 | 101,95  | -               | -                      | 6,53               | 1,60         | 82                | 29               |
| ВТБ БО-2             | 7,60          | -          | 15.03.2013 | 101,60  | -               | -                      | 6,76               | 1,60         | 105               | 27               |
| ВТБ БО-5             | 7,60          | -          | 15.03.2013 | 101,95  | -0,01           | 19 357                 | 6,53               | 1,60         | 82                | 41               |
| ВТБ24-1              | 11,50         | -          | 05.10.2011 | 101,95  | -               | -                      | 3,66               | 0,25         | 37                | 30               |
| ВТБ24-3              | 5,60          | 05.06.2012 | 29.05.2013 | -       | -               | -                      | 5,91               | 0,91         | 94                | 19               |
| ВТБ24-4              | 6,90          | 29.08.2012 | 20.02.2014 | 101,00  | -               | -                      | 5,97               | 1,10         | 75                | 25               |
| ВТБ-5                | 7,40          | -          | 17.10.2013 | 101,25  | 0,05            | 57                     | 6,98               | 2,10         | 91                | 37               |
| ВТБ-6                | 7,20          | 13.07.2012 | 06.07.2016 | 101,65  | -               | -                      | 5,70               | 0,98         | 63                | 51               |
| Газпромбанк, БО-1    | 7,75          | -          | 08.12.2013 | 101,41  | -               | -                      | 7,23               | 2,25         | 107               | 52               |
| Газпромбанк-4        | 6,85          | -          | 15.11.2012 | -       | -               | -                      | 6,94               | 1,32         | 149               | 18               |
| Газпромбанк-5        | 6,85          | -          | 22.11.2012 | -       | -               | -                      | 6,94               | 1,34         | 147               | 15               |
| ГЛОБЭКСБАНК БО-1     | 8,30          | -          | 16.02.2013 | 101,30  | -               | -                      | 7,56               | 1,51         | 193               | 50               |
| ГЛОБЭКСБАНК БО-2     | 8,10          | 25.01.2012 | 22.07.2013 | 101,45  | 0,28            | 1                      | 5,38               | 0,54         | 110               | 26               |
| ГЛОБЭКСБАНК, БО-3    | 8,10          | 13.06.2012 | 08.12.2013 | 101,23  | -               | -                      | 6,75               | 0,92         | 177               | 32               |
| ГЛОБЭКСБАНК, БО-5    | 8,10          | 13.06.2012 | 08.12.2013 | 101,23  | -               | -                      | 6,75               | 0,92         | 177               | 29               |
| ЕАБР, 4              | 7,70          | 11.02.2014 | 06.02.2018 | 101,04  | -               | -                      | 3,08               | 5,48         | -                 | 42               |
| ЕАБР-3               | 10,50         | 01.11.2011 | 25.10.2016 | 101,75  | -               | -                      | 0,32               | 5,06         | -                 | 30               |
| ЕБРР-3               | 4,21          | -          | 07.09.2011 | -       | -               | -                      | 3,80               | 0,18         | 99                | 17               |
| ЕБРР-5               | 4,12          | -          | 09.04.2014 | -       | -               | -                      | -                  | 2,74         | -                 | 11               |
| НОМОС БО-1           | 7,00          | 28.02.2012 | 24.02.2014 | 100,73  | -0,02           | 10 073                 | 5,68               | 0,64         | 119               | 38               |
| Россельхозбанк БО-1  | 7,20          | 31.08.2012 | 28.08.2013 | 101,40  | -               | -                      | 5,98               | 1,11         | 75                | 34               |
| Россельхозбанк БО-5  | 7,20          | 31.08.2012 | 28.08.2013 | 101,40  | -               | -                      | 5,98               | 1,11         | 75                | 41               |
| Россельхозбанк БО-6  | 6,60          | 03.05.2012 | 29.10.2013 | 100,79  | 0,09            | 131 022                | 5,64               | 0,81         | 81                | 33               |
| Россельхозбанк-10    | 9,00          | 08.02.2013 | 29.01.2020 | 103,75  | -               | -                      | 6,45               | 1,48         | 84                | 30               |
| Россельхозбанк-11    | 9,00          | 09.02.2013 | 30.01.2020 | 104,07  | -               | -                      | 6,35               | 1,48         | 75                | 33               |
| Россельхозбанк-3     | 9,25          | 17.02.2014 | 09.02.2017 | 105,26  | -               | -                      | 7,50               | 2,32         | 130               | 39               |
| Россельхозбанк-4     | 11,50         | 07.10.2011 | 27.09.2017 | -       | -               | -                      | -                  | 0,26         | -                 | 13               |
| Россельхозбанк-6     | 7,80          | 19.08.2014 | 09.02.2018 | -       | -               | -                      | 7,54               | 2,76         | 111               | 21               |
| Россельхозбанк-7     | 6,85          | 14.06.2013 | 05.06.2018 | 100,40  | 0,10            | 51                     | 6,71               | 1,85         | 81                | 37               |
| Россельхозбанк-8     | 10,10         | 26.11.2012 | 14.11.2019 | 105,01  | -               | -                      | 6,23               | 1,33         | 76                | 25               |
| Россельхозбанк-9     | 10,10         | 26.11.2012 | 14.11.2019 | 105,15  | -               | -                      | 6,18               | 1,33         | 71                | 26               |
| ТрансКредитБанк БО-1 | 7,80          | -          | 17.11.2013 | 101,40  | -               | -                      | 7,27               | 2,19         | 114               | 38               |
| ТрансКредитБанк-2    | 6,90          | -          | 12.06.2012 | 100,95  | -               | 138 285                | 5,93               | 0,92         | 94                | 22               |
| ТрансКредитБанк-3    | 10,30         | -          | 07.07.2011 | 100,10  | -               | -                      | 6,13               | 0,01         | 775               | 31               |
| ТрансКредитБанк-5    | 7,90          | -          | 12.08.2013 | 101,75  | -               | -                      | 7,15               | 1,93         | 120               | 29               |
| ТрансКредитБанк-6    | 8,25          | -          | 17.04.2014 | 102,10  | -               | -                      | 7,53               | 2,51         | 123               | 33               |

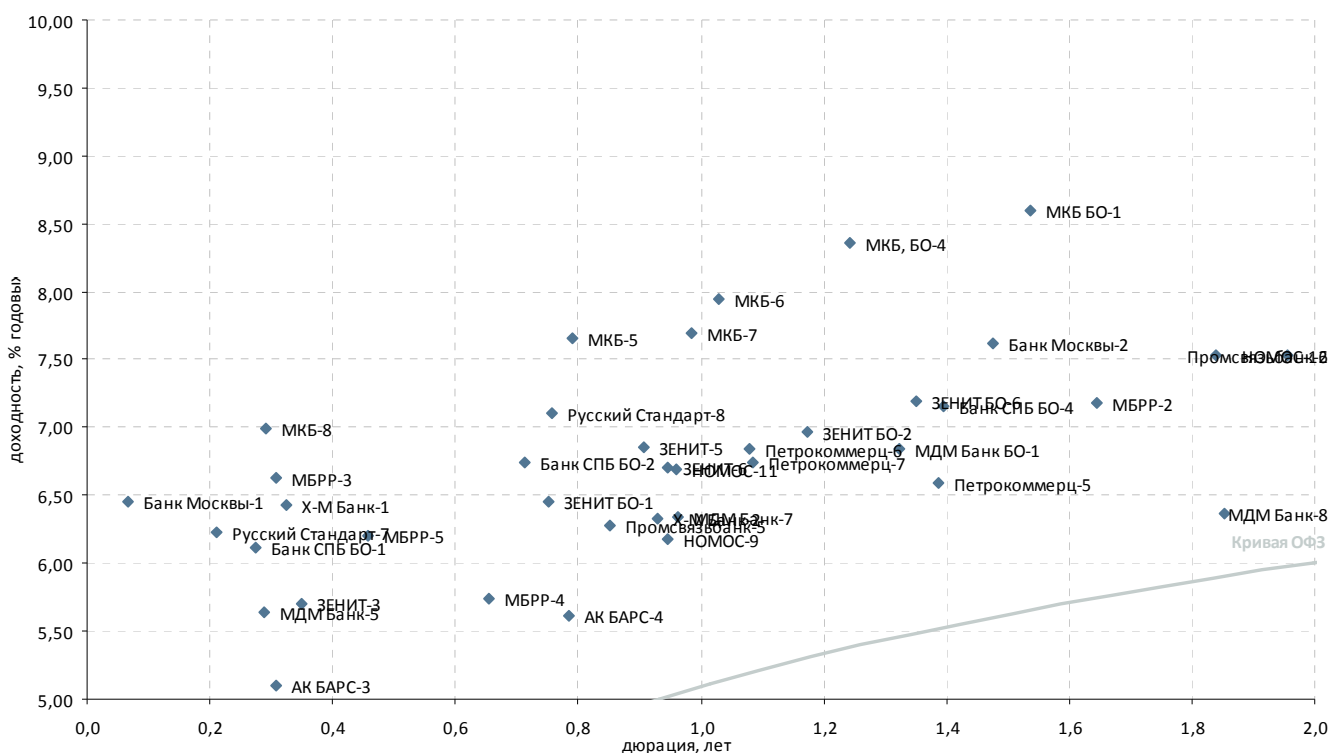
\* - рейтинг ликвидности рассчитывается на основе данных за 90 дней и обновляется ежедневно

Источник: ММВБ; оценка: Велес Капитал





### Топ-30 банков по активам



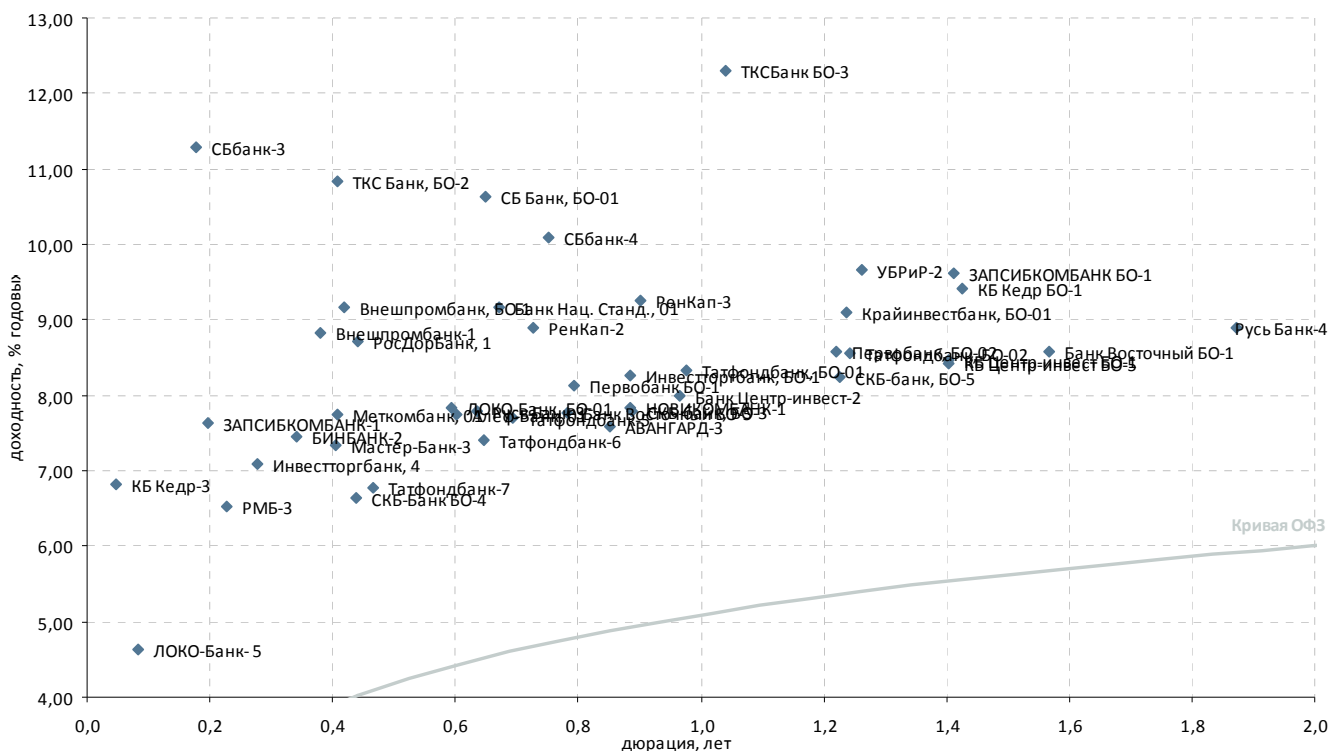
| Выпуск                   | Купон, % год. | Оферта     | Погашение  | Цена, % | Изм. цены, б.п. | Объем торгов, тыс руб. | Эф. дох-ть, % год. | Дюрация, лет | Спрэд к крив. ОФЗ | Рейтинг ликвидн. |
|--------------------------|---------------|------------|------------|---------|-----------------|------------------------|--------------------|--------------|-------------------|------------------|
| <b>Топ 30 по активам</b> |               |            |            |         |                 |                        |                    |              |                   |                  |
| АК БАРС-3                | 7,90          | -          | 25.10.2011 | -       | -               | -                      | 5,10               | 0,31         | 156               | 25               |
| АК БАРС-4                | 8,25          | 24.04.2012 | 15.10.2013 | 101,95  | -               | -                      | 5,61               | 0,79         | 84                | 23               |
| Альфа-Банк, 01           | 8,25          | 06.02.2014 | 02.02.2016 | 101,98  | -               | -                      | 7,51               | 2,32         | 132               | 61               |
| Банк Москвы-1            | 6,45          | -          | 29.07.2011 | 100,00  | -               | -                      | 6,45               | 0,07         | 493               | 21               |
| Банк Москвы-2            | 7,55          | -          | 01.02.2013 | 100,10  | -               | -                      | 7,62               | 1,48         | 201               | 36               |
| Банк СПБ БО-1            | 8,10          | 13.10.2011 | 09.04.2013 | 100,60  | -               | -                      | 6,11               | 0,27         | 272               | 31               |
| Банк СПБ БО-2            | 7,50          | 28.03.2012 | 23.09.2013 | 100,56  | -               | -                      | 6,74               | 0,71         | 209               | 34               |
| Банк СПБ БО-4            | 8,50          | 17.12.2012 | 12.12.2013 | 101,90  | -               | -                      | 7,16               | 1,39         | 163               | 36               |
| ЗЕНИТ БО-1               | 7,10          | 11.04.2012 | 07.04.2013 | 100,45  | -               | -                      | 6,45               | 0,75         | 173               | 31               |
| ЗЕНИТ БО-2               | 7,75          | 26.09.2012 | 22.09.2013 | 100,95  | -               | 17 176                 | 6,97               | 1,17         | 166               | 37               |
| ЗЕНИТ БО-6               | 7,25          | 28.11.2012 | 26.05.2014 | 100,10  | -               | -                      | 7,19               | 1,35         | 171               | 38               |
| ЗЕНИТ-3                  | 8,10          | -          | 09.11.2011 | 100,83  | 0,05            | 20                     | 5,71               | 0,35         | 200               | 31               |
| ЗЕНИТ-5                  | 7,50          | 07.06.2012 | 04.06.2013 | 100,60  | -               | -                      | 6,85               | 0,91         | 188               | 25               |
| ЗЕНИТ-6                  | 8,00          | 05.07.2012 | 01.07.2014 | -       | -               | -                      | 6,71               | 0,95         | 169               | 26               |
| МБРР-2                   | 7,00          | -          | 28.03.2013 | 100,00  | -               | -                      | 7,18               | 1,64         | 144               | 14               |
| МБРР-3                   | 7,25          | 27.10.2011 | 23.04.2013 | -       | -               | -                      | 6,63               | 0,31         | 308               | 20               |
| МБРР-4                   | 6,00          | 05.03.2012 | 27.02.2014 | -       | -               | -                      | 5,74               | 0,65         | 120               | 17               |
| МБРР-5                   | 8,25          | 19.12.2011 | 12.06.2014 | 100,86  | -               | -                      | 6,20               | 0,46         | 214               | 27               |
| МДМ Банк БО-1            | 12,75         | -          | 29.11.2012 | 108,00  | -               | -                      | 6,85               | 1,32         | 139               | 26               |
| МДМ Банк, БО-2           | 8,15          | -          | 21.03.2014 | 101,40  | 0,10            | 659                    | 7,71               | 2,44         | 144               | 58               |
| МДМ Банк-5               | 10,05         | -          | 18.10.2011 | 101,26  | -               | -                      | 5,64               | 0,29         | 218               | 30               |
| МДМ Банк-7               | 11,75         | -          | 19.07.2012 | 105,48  | -               | -                      | 6,34               | 0,96         | 129               | 27               |
| МДМ Банк-8               | 9,00          | 09.07.2013 | 09.04.2015 | 103,15  | -               | -                      | 6,37               | 1,85         | 47                | 45               |
| МКБ БО-1                 | 8,50          | 01.03.2013 | 22.02.2014 | 99,95   | -               | -                      | 8,59               | 1,54         | 294               | 36               |
| МКБ БО-5                 | 9,20          | -          | 23.06.2014 | 100,05  | -               | -                      | 9,39               | 2,66         | 301               | 17               |
| МКБ, БО-4                | 8,00          | 22.10.2012 | 15.04.2014 | 99,61   | -0,03           | 38 071                 | 8,36               | 1,24         | 298               | 35               |
| МКБ-5                    | 7,40          | -          | 25.04.2012 | 99,90   | -               | 4 995                  | 7,65               | 0,79         | 287               | 22               |
| МКБ-6                    | 9,40          | -          | 07.08.2012 | 101,64  | -               | -                      | 7,95               | 1,03         | 282               | 21               |
| МКБ-7                    | 9,76          | 24.07.2012 | 14.07.2015 | 102,05  | -               | -                      | 7,69               | 0,99         | 262               | 22               |
| МКБ-8                    | 9,70          | 19.10.2011 | 08.04.2015 | 100,60  | -               | 1                      | 7,00               | 0,29         | 353               | 30               |
| НОМОС-11                 | 7,40          | 09.07.2012 | 02.07.2014 | -       | -               | -                      | 6,69               | 0,96         | 165               | 29               |
| НОМОС-12                 | 8,50          | 28.08.2013 | 28.08.2017 | 102,10  | -               | -                      | 7,53               | 1,96         | 155               | 44               |
| НОМОС-9                  | 6,25          | 20.06.2012 | 14.06.2013 | 100,07  | -0,17           | 289                    | 6,17               | 0,95         | 115               | 32               |
| Петрокоммерц-4           | 5,00          | 04.07.2009 | 06.07.2011 | -       | -               | -                      | 1,39               | 0,00         | 380               | 22               |
| Петрокоммерц-5           | 12,75         | 24.12.2012 | 21.12.2014 | 108,30  | -               | -                      | 6,60               | 1,39         | 107               | 29               |
| Петрокоммерц-6           | 7,75          | -          | 22.08.2012 | -       | -               | -                      | 6,84               | 1,08         | 164               | 22               |
| Петрокоммерц-7           | 7,00          | -          | 22.08.2012 | -       | -               | -                      | 6,74               | 1,08         | 154               | 22               |
| Промсвязьбанк, БО-3      | 8,60          | -          | 04.02.2014 | 101,69  | -               | 102                    | 8,01               | 2,30         | 183               | 47               |
| Промсвязьбанк-5          | 7,75          | -          | 17.05.2012 | 101,30  | -               | -                      | 6,27               | 0,85         | 139               | 36               |
| Промсвязьбанк-6          | 8,25          | -          | 17.06.2013 | 101,52  | 0,04            | 131 988                | 7,54               | 1,84         | 164               | 39               |
| Русский Стандарт-7       | 7,50          | -          | 20.09.2011 | 100,27  | -               | -                      | 6,22               | 0,21         | 317               | 34               |
| Русский Стандарт-8       | 7,75          | -          | 13.04.2012 | -       | -               | -                      | 7,11               | 0,76         | 238               | 23               |
| Х-М Банк-1               | 7,00          | -          | 31.10.2011 | 100,20  | -               | -                      | 6,43               | 0,32         | 282               | 22               |
| Х-М Банк-2               | 6,25          | 14.06.2012 | 12.06.2013 | -       | -               | -                      | 6,32               | 0,93         | 133               | 22               |

\* - рейтинг ликвидности рассчитывается на основе данных за 90 дней и обновляется ежедневно

Источник: ММВБ; оценка: Велес Капитал



### Прочие банки



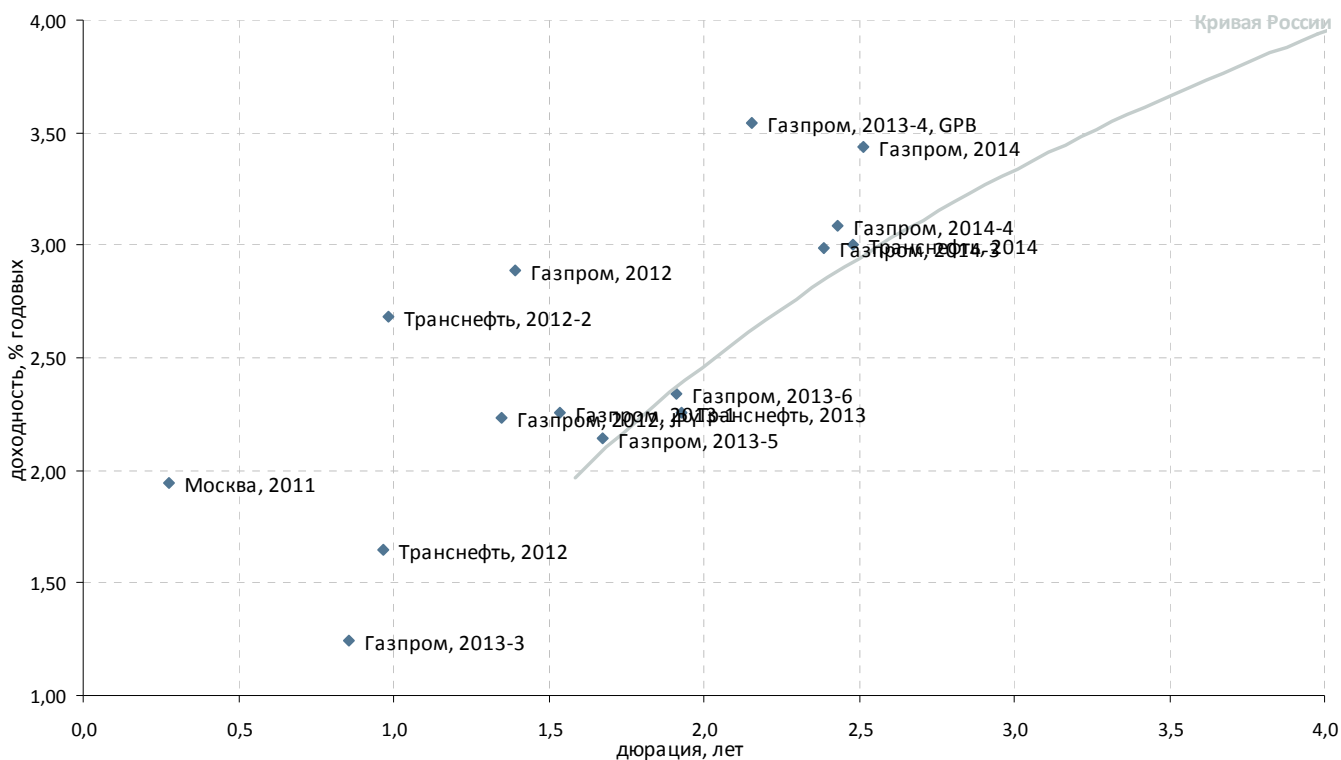
| Выпуск                    | Купон, % год. | Оферта     | Погашение  | Цена, %  | Изм. цены, б.п. | Объем торгов, тыс руб. | Эф. дох-ть, % год. | Дюрация, лет | Спрэд к крив. РФ3 | Рейтинг ликвидн. |
|---------------------------|---------------|------------|------------|----------|-----------------|------------------------|--------------------|--------------|-------------------|------------------|
| <b>Топ 100 по активам</b> |               |            |            |          |                 |                        |                    |              |                   |                  |
| АВАНГАРД-3                | -             | 18.05.2012 | 10.05.2013 | - 100,30 | -               | -                      | 7,59               | 0,85         | 271               | 20               |
| Банк Восточный БО-1       | 7,50          | -          | 07.03.2013 | -        | -               | -                      | 8,58               | 1,57         | 290               | 20               |
| Банк Восточный БО-5       | 9,00          | 23.04.2012 | 17.10.2013 | - 100,95 | -               | -                      | 7,76               | 0,78         | 299               | 26               |
| Банк Нац. Станд., 01      | 10,00         | 15.03.2012 | 11.03.2014 | ▲ 100,51 | 0,06            | 100 510                | 9,16               | 0,67         | 459               | 24               |
| Банк Центр-инвест-2       | 9,25          | 29.06.2012 | 24.06.2014 | - 101,25 | -               | -                      | 7,98               | 0,96         | 294               | 22               |
| БИНБАНК-2                 | -             | 07.11.2011 | 29.04.2013 | ▼ 100,26 | -0,94           | 1                      | 7,45               | 0,34         | 376               | 15               |
| Внешпромбанк, БО-1        | 9,30          | 05.12.2011 | 30.11.2013 | - 100,00 | -               | 10 855                 | 9,16               | 0,42         | 521               | 22               |
| Внешпромбанк-1            | 9,00          | 21.11.2011 | 14.11.2012 | - 100,00 | -               | -                      | 8,82               | 0,38         | 500               | 20               |
| ЗАПСИБКОМБАНК БО-1        | 9,75          | 27.12.2012 | 20.06.2014 | - 100,20 | -               | -                      | 9,61               | 1,41         | 406               | 18               |
| ЗАПСИБКОМБАНК-1           | 11,00         | -          | 15.09.2011 | ▼ 100,65 | -0,65           | 15                     | 7,63               | 0,20         | 467               | 20               |
| Инвестторгбанк, 4         | 9,50          | 14.10.2011 | 08.10.2012 | ▲ 100,51 | 0,01            | 50 255                 | 7,10               | 0,28         | 370               | 20               |
| Инвестторгбанк, БО-1      | 9,60          | 01.06.2012 | 25.11.2013 | - 101,10 | -               | -                      | 8,27               | 0,89         | 334               | 25               |
| КБ Центр-инвест БО-1      | 8,40          | 20.12.2012 | 17.06.2014 | - 100,10 | -               | -                      | 8,46               | 1,40         | 292               | 15               |
| КБ Центр-инвест БО-5      | 8,40          | 20.12.2012 | 17.06.2014 | - 100,10 | -               | -                      | 8,42               | 1,40         | 289               | 12               |
| ЛОКО-Банк- 5              | 9,25          | 04.08.2011 | 23.07.2015 | - 100,21 | -               | -                      | 4,64               | 0,08         | 284               | 21               |
| ЛОКО-Банк, БО-01          | 8,50          | 14.02.2012 | 06.02.2014 | ▼ 100,36 | -0,01           | 1                      | 7,83               | 0,59         | 342               | 21               |
| Мастер-Банк-3             | 8,00          | -          | 30.11.2011 | -        | -               | -                      | 7,34               | 0,41         | 343               | 20               |
| НОВИКОМБАНК-1             | 9,00          | 31.05.2012 | 25.11.2013 | - 100,90 | -               | -                      | 7,85               | 0,88         | 291               | 21               |
| Первобанк БО-1            | 8,10          | 27.04.2012 | 24.04.2013 | - 100,05 | -               | -                      | 8,12               | 0,79         | 333               | 20               |
| Первобанк, БО-02          | 8,50          | 15.10.2012 | 10.04.2014 | ▼ 100,01 | -0,06           | 10 001                 | 8,58               | 1,22         | 323               | 23               |
| РенКап-2                  | 10,50         | -          | 04.04.2012 | ▼ 101,10 | -0,05           | 40 440                 | 8,90               | 0,73         | 422               | 31               |
| РенКап-3                  | 9,25          | -          | 06.06.2012 | ▼ 100,17 | 0,02            | 780                    | 9,25               | 0,90         | 429               | 30               |
| Русь Банк-3               | 9,50          | 01.03.2012 | 31.08.2014 | ▲ 101,10 | 0,20            | 2                      | 7,79               | 0,64         | 330               | 21               |
| Русь Банк-4               | 8,75          | -          | 03.07.2015 | ▼ 100,06 | -0,04           | 417 950                | 8,90               | 1,87         | 298               | 22               |
| СБ Банк, БО-01            | 9,75          | 07.03.2012 | 27.02.2014 | - 99,49  | -               | -                      | 10,62              | 0,65         | 610               | 30               |
| СБбанк-3                  | 9,25          | 08.09.2011 | 03.09.2012 | ▼ 99,60  | -0,30           | 9 965                  | 11,29              | 0,18         | 846               | 20               |
| СБбанк-4                  | 10,00         | 13.04.2012 | 08.10.2013 | - 100,00 | -               | -                      | 10,10              | 0,75         | 538               | 24               |
| СКБ-Банк БО-4             | 9,80          | 12.12.2011 | 05.06.2013 | - 101,23 | -               | -                      | 6,65               | 0,44         | 264               | 21               |
| СКБ-банк, БО-3            | 9,15          | 01.06.2012 | 26.11.2013 | ▲ 101,21 | 0,01            | 151 815                | 7,80               | 0,89         | 286               | 36               |
| СКБ-банк, БО-5            | 8,25          | 16.10.2012 | 10.04.2014 | ▼ 100,10 | -0,14           | 50 201                 | 8,23               | 1,23         | 287               | 36               |
| Татфондбанк, БО-01        | 9,50          | 04.07.2012 | 26.12.2013 | ▲ 101,12 | 0,12            | 50 561                 | 8,33               | 0,98         | 326               | 24               |
| Татфондбанк, БО-02        | 8,75          | 24.10.2012 | 17.04.2014 | - 100,30 | -               | -                      | 8,56               | 1,24         | 318               | 34               |
| Татфондбанк-5             | 8,50          | -          | 21.03.2012 | - 100,63 | -               | -                      | 7,69               | 0,69         | 308               | 25               |
| Татфондбанк-6             | 8,75          | 05.03.2012 | 26.02.2013 | - 100,80 | -               | -                      | 7,40               | 0,65         | 288               | 26               |
| Татфондбанк-7             | 8,75          | 22.12.2011 | 14.12.2012 | - 100,80 | -               | -                      | 6,77               | 0,47         | 268               | 24               |
| ТКСБанк БО-3              | 14,00         | 22.08.2012 | 18.02.2014 | ▲ 102,06 | 0,16            | 15 309                 | 12,29              | 1,04         | 715               | 28               |
| УБРИР-2                   | 9,50          | 02.11.2012 | 01.05.2014 | - 99,95  | -               | -                      | 9,67               | 1,26         | 427               | 31               |
| <b>Прочие банки</b>       |               |            |            |          |                 |                        |                    |              |                   |                  |
| Алеф-Банк, 01             | 11,00         | 17.02.2012 | 11.02.2014 | - 102,00 | -               | -                      | 7,74               | 0,60         | 332               | 21               |
| КБ Кедр БО-1              | 9,25          | 31.12.2012 | 28.06.2014 | ▼ 100,00 | -1,00           | 200 000                | 9,41               | 1,43         | 385               | 6                |
| КБ Кедр-3                 | 12,80         | -          | 22.07.2011 | ▲ 100,33 | 0,05            | 25 083                 | 6,83               | 0,05         | 575               | 20               |
| Крайинвестбанк, БО-01     | 9,25          | 23.10.2012 | 19.04.2014 | - 100,30 | -               | -                      | 9,11               | 1,24         | 373               | 28               |
| Меткомбанк, 01            | 9,40          | 01.12.2011 | 26.11.2013 | - 100,65 | -               | -                      | 7,74               | 0,41         | 383               | 21               |
| РМБ-3                     | 10,75         | 26.09.2011 | 23.09.2013 | - 100,83 | -               | -                      | 6,52               | 0,23         | 337               | 20               |
| РосДорБанк, 1             | 10,50         | 13.12.2011 | 09.12.2013 | - 100,69 | -               | -                      | 8,70               | 0,44         | 469               | 23               |
| ТКС Банк, БО-2            | 16,50         | 01.12.2011 | 26.11.2013 | ▲ 102,20 | 0,20            | 82 169                 | 10,84              | 0,41         | 692               | 31               |

\* - рейтинг ликвидности рассчитывается на основе данных за 90 дней и обновляется ежедневно

Источник: ММВБ; оценка: Велес Капитал



## Атлас российских еврооблигаций

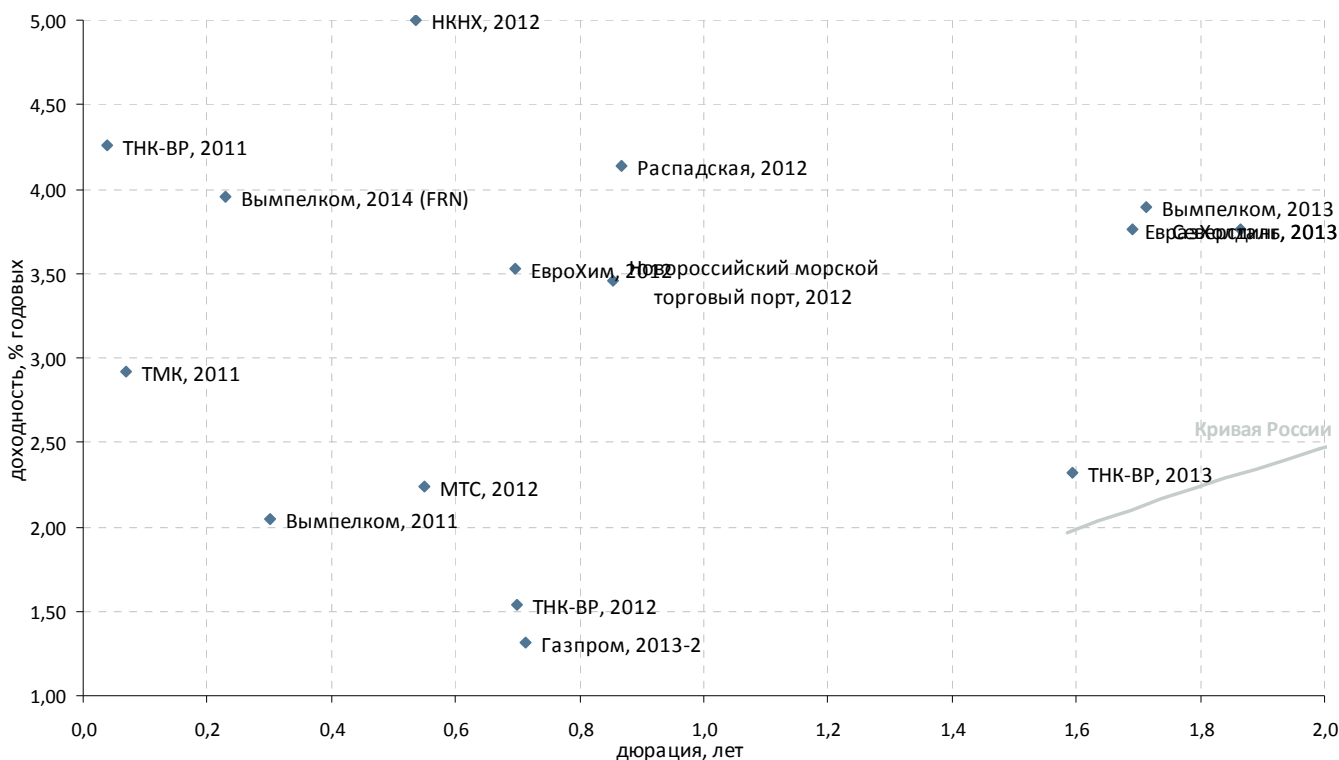


### Суверенные и корпоративные займы. Срок обращения до 3 лет. Рейтинг BBB+

| Выпуск   | Валюта | Купон,% | Ближайший купон | Погашение  | Оферта | Цена    | Изм. цены | Дюрация | Доход-сть | Объем эмиссии, млн |
|--|--------|---------|-----------------|------------|--------|---------|-----------|---------|-----------|--------------------|
| <b>Российские суверенные и муниципальные облигации</b> |        |         |                 |            |        |         |           |         |           |                    |
| Москва, 2011   | EUR    | 6,45    | 12.10.2011      | 12.10.2011 | -      | 101,206 | -0,011    | 0,27    | 1,94      | 374                |
| <b>Корпоративные облигации</b>                         |        |         |                 |            |        |         |           |         |           |                    |
| Газпром, 2012  | EUR    | 4,56    | 09.12.2011      | 09.12.2012 | -      | 102,286 | -0,012    | 1,39    | 2,89      | 1 000              |
| Газпром, 2012, JPY                                     | JPY    | 2,89    | 15.11.2011      | 15.11.2012 | -      | 100,875 | 0,001     | 1,35    | 2,24      | 30 000             |
| Газпром, 2013-1  | USD    | 9,625   | 01.09.2011      | 01.03.2013 | -      | 111,964 | -0,025    | 1,54    | 2,26      | 1 750              |
| Газпром, 2013-3  | USD    | 5,625   | 22.07.2011      | 22.07.2013 | -      | 103,789 | 0,007     | 0,86    | 1,24      | 647                |
| Газпром, 2013-4, GPB                                   | GBP    | 6,58    | 31.10.2011      | 31.10.2013 | -      | 106,578 | -0,039    | 2,15    | 3,54      | 800                |
| Газпром, 2013-5  | USD    | 7,343   | 11.10.2011      | 11.04.2013 | -      | 109,032 | 0,019     | 1,67    | 2,14      | 400                |
| Газпром, 2013-6  | USD    | 7,51    | 31.07.2011      | 31.07.2013 | -      | 110,427 | -0,013    | 1,91    | 2,34      | 500                |
| Газпром, 2014  | EUR    | 5,03    | 25.02.2012      | 25.02.2014 | -      | 103,924 | -0,034    | 2,51    | 3,44      | 780                |
| Газпром, 2014-3  | USD    | 10,5    | 11.09.2011      | 08.03.2014 | -      | 119,345 | 0,055     | 2,39    | 2,99      | 500                |
| Газпром, 2014-4  | USD    | 10,5    | 26.09.2011      | 25.03.2014 | -      | 119,414 | 0,093     | 2,43    | 3,08      | 800                |
| Транснефть, 2012                                       | USD    | 6,103   | 27.12.2011      | 27.06.2012 | -      | 104,315 | 0,002     | 0,97    | 1,65      | 500                |
| Транснефть, 2012-2                                     | EUR    | 5,381   | 27.06.2012      | 27.06.2012 | -      | 102,576 | -0,013    | 0,98    | 2,68      | 700                |
| Транснефть, 2013                                       | USD    | 7,7     | 07.08.2011      | 07.08.2013 | -      | 111,095 | 0,040     | 1,93    | 2,26      | 600                |
| Транснефть, 2014                                       | USD    | 5,67    | 05.09.2011      | 05.03.2014 | -      | 106,858 | 0,079     | 2,48    | 3,01      | 1 300              |



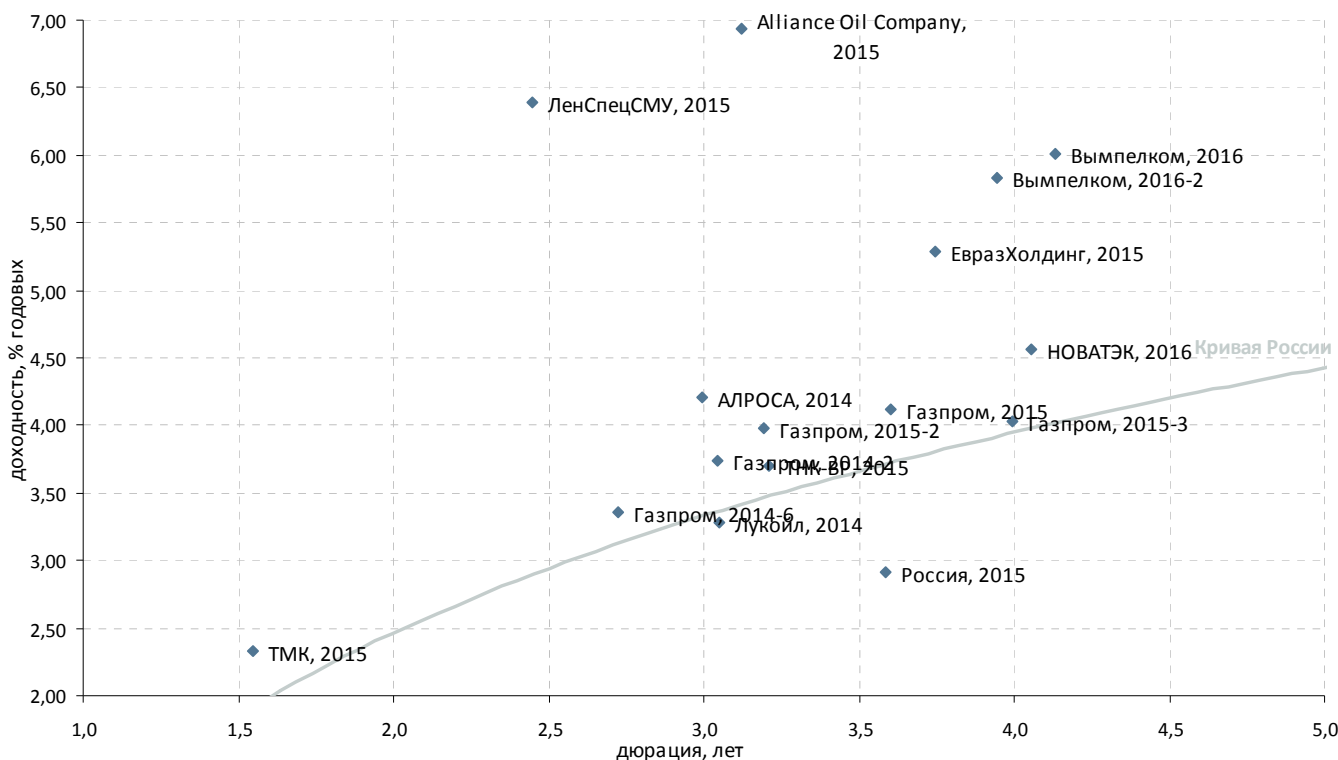
### Суверенные и корпоративные займы. Срок обращения до 3 лет. Рейтинг ниже BBB+



| Выпуск   | Валюта | Купон,% | Ближайший купон | Погашение  | Оферта | Цена    | Изм. цены | Дюрация | Доход-сть | Объем эмиссии, млн |
|--|--------|---------|-----------------|------------|--------|---------|-----------|---------|-----------|--------------------|
| <b>Российские суверенные и муниципальные облигации</b> |        |         |                 |            |        |         |           |         |           |                    |
| Московская область, 2012                               | RUB    | 9       | 24.12.2011      | 24.12.2012 | -      | -       | -         | -       | -         | 6 700              |
| <b>Корпоративные облигации</b>                         |        |         |                 |            |        |         |           |         |           |                    |
| Бизнес Альянс, 2012                                    | RUB    | 8,875   | 25.07.2011      | 25.04.2012 | -      | 99,552  | -         | -       | -         | 8 323              |
| Вымпелком, 2011  | USD    | 8,375   | 22.10.2011      | 22.10.2011 | -      | 101,892 | -0,023    | 0,30    | 2,04      | 300                |
| Вымпелком, 2013  | USD    | 8,375   | 30.10.2011      | 30.04.2013 | -      | 107,852 | -0,038    | 1,71    | 3,90      | 1 000              |
| Вымпелком, 2014 (FRN)                                  | USD    | 4,2458  | 29.09.2011      | 29.06.2014 | -      | 100,813 | -         | 0,23    | 3,96      | 200                |
| Газпром, 2013-2  | USD    | 4,505   | 22.07.2011      | 22.07.2013 | -      | 102,220 | -0,066    | 0,71    | 1,32      | 1 222              |
| ЕвразХолдинг, 2013                                     | USD    | 8,875   | 24.10.2011      | 24.04.2012 | -      | 108,894 | 0,034     | 1,69    | 3,76      | 1 300              |
| ЕвроХим, 2012  | USD    | 7,875   | 21.09.2011      | 21.03.2012 | -      | 103,051 | 0,020     | 0,70    | 3,53      | 300                |
| Каскад Нижне-Черекских ГЭС, 2013                       | USD    | 10,5    | 15.08.2011      | 15.02.2013 | -      | -       | -         | -       | -         | 60                 |
| МТС, 2012  | USD    | 8       | 28.07.2011      | 28.01.2012 | -      | 103,224 | -0,009    | 0,55    | 2,24      | 400                |
| НКНХ, 2012   | USD    | 12      | 20.10.2011      | 20.04.2012 | -      | 103,598 | -0,051    | 0,54    | 5,00      | 101                |
| Новороссийский морской торговый порт, 2012             | USD    | 7       | 17.11.2011      | 17.05.2012 | -      | 103,028 | 0,013     | 0,85    | 3,45      | 300                |
| Открытые инвестиции, 2013                              | USD    | 10,45   | 07.09.2011      | 07.03.2013 | -      | -       | -         | -       | -         | 100                |
| Продимекс, 2011  | USD    | 10,25   | 06.10.2011      | 06.10.2011 | -      | 99,875  | -         | 0,26    | 10,87     | 100                |
| Распадская, 2012                                       | USD    | 7,5     | 22.11.2011      | 22.05.2012 | -      | 102,911 | 0,003     | 0,87    | 4,14      | 300                |
| Северсталь, 2013                                       | USD    | 9,75    | 29.07.2011      | 29.07.2013 | -      | 111,876 | -0,017    | 1,87    | 3,76      | 1 250              |
| Северсталь, 2014                                       | USD    | 9,25    | 19.10.2011      | 19.04.2014 | -      | 112,940 | -0,039    | 2,50    | 4,32      | 375                |
| СИТРОНИКС, 2011  | USD    | 8,2657  | 26.09.2011      | 27.11.2011 | -      | -       | -         | -       | -         | 230                |
| ТМК, 2011  | USD    | 10      | 29.07.2011      | 29.07.2011 | -      | 100,488 | 0,014     | 0,07    | 2,91      | 600                |
| ТНК-ВР, 2011   | USD    | 6,875   | 18.07.2011      | 18.07.2011 | -      | 100,097 | 0,116     | 0,04    | 4,26      | 500                |
| ТНК-ВР, 2012   | USD    | 6,125   | 20.09.2011      | 20.03.2012 | -      | 103,232 | 0,004     | 0,70    | 1,54      | 500                |
| ТНК-ВР, 2013   | USD    | 7,5     | 13.09.2011      | 13.03.2013 | -      | 108,581 | 0,033     | 1,59    | 2,32      | 600                |
| ФГУП «Почта России», 2012                              | RUB    | 8,5     | -               | 21.05.2012 | -      | -       | -         | -       | -         | 3 500              |
| ЮТК, 2013  | RUB    | 9       | 04.12.2011      | 04.06.2013 | -      | -       | -         | -       | -         | 3 500              |



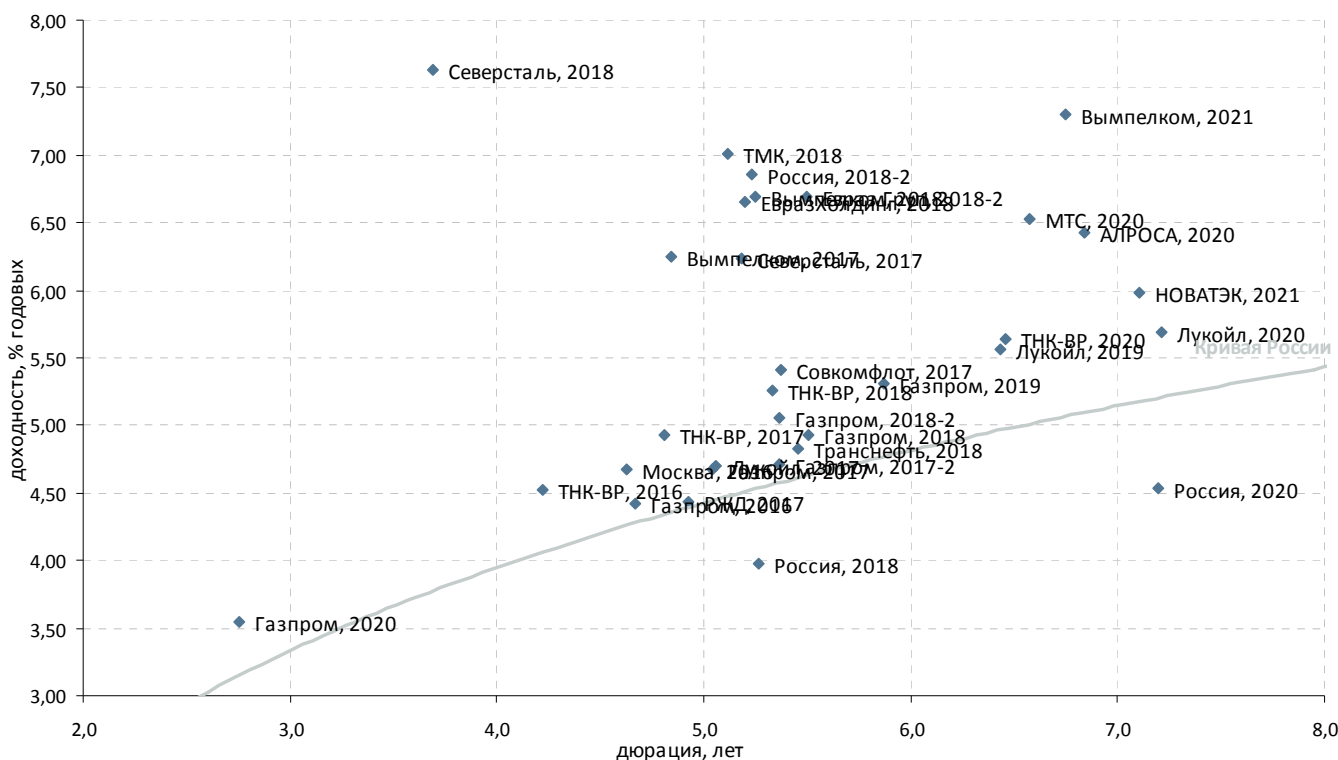
### Суверенные и корпоративные займы. Срок обращения с 3 до 5 лет



| Выпуск   | Валюта | Купон,% | Ближайший купон | Погашение  | Оферта     | Цена    | Изм. цены | Дюрация | Доход-сть | Объем эмиссии, млн |
|--|--------|---------|-----------------|------------|------------|---------|-----------|---------|-----------|--------------------|
| <b>Российские суверенные и муниципальные облигации</b> |        |         |                 |            |            |         |           |         |           |                    |
| Aries, 2014  | USD    | 9,6     | 25.10.2011      | 25.10.2014 | -          | 125,862 | -         | -       | -         | 2 436              |
| Россия, 2015   | USD    | 3,625   | 29.10.2011      | 29.04.2015 | -          | 102,643 | 0,023     | 3,59    | 2,91      | 2 000              |
| <b>Корпоративные облигации</b>                         |        |         |                 |            |            |         |           |         |           |                    |
| АЛРОСА, 2014   | USD    | 8,875   | 17.11.2011      | 17.11.2014 | -          | 114,631 | 0,025     | 2,99    | 4,21      | 500                |
| Вымпелком, 2016  | USD    | 8,25    | 23.11.2011      | 23.05.2016 | -          | 109,738 | -0,014    | 4,13    | 6,01      | 600                |
| Вымпелком, 2016-2                                      | USD    | 6,493   | 02.08.2011      | 02.02.2016 | -          | 102,939 | -0,004    | 3,95    | 5,83      | 500                |
| Газпром, 2014-2  | EUR    | 5,364   | 31.10.2011      | 31.10.2014 | -          | 104,955 | -0,034    | 3,04    | 3,73      | 700                |
| Газпром, 2014-6  | USD    | 8,125   | 31.07.2011      | 31.07.2014 | -          | 113,909 | 0,106     | 2,72    | 3,36      | 1 250              |
| Газпром, 2015  | EUR    | 5,875   | 01.06.2012      | 01.06.2015 | -          | 106,163 | -0,018    | 3,60    | 4,12      | 1 000              |
| Газпром, 2015-2  | EUR    | 8,125   | 04.02.2012      | 04.02.2015 | -          | 113,508 | -0,063    | 3,19    | 3,98      | 850                |
| Газпром, 2015-3  | USD    | 5,092   | 29.11.2011      | 29.11.2015 | -          | 104,374 | 0,202     | 4,00    | 4,03      | 1 000              |
| ЕвразХолдинг, 2015                                     | USD    | 8,25    | 10.11.2011      | 10.11.2015 | -          | 111,658 | -0,056    | 3,75    | 5,28      | 750                |
| Казаньоргсинтез, 2011                                  | USD    | 10      | 19.09.2011      | 19.03.2015 | -          | 103,239 | 0,020     | 3,12    | 9,15      | 200                |
| Кокс, 2016 (LPN)                                       | USD    | 7,75    | 23.12.2011      | 23.06.2016 | -          | 101,188 | 0,061     | 4,20    | 7,46      | 350                |
| ЛенСпецСМУ, 2015                                       | USD    | 9,75    | 09.08.2011      | 09.11.2015 | -          | 108,769 | -         | 2,45    | 6,39      | 150                |
| Лукойл, 2014   | USD    | 6,375   | 05.11.2011      | 05.11.2014 | -          | 109,772 | 0,008     | 3,05    | 3,28      | 900                |
| НКНХ, 2015   | USD    | 8,5     | 22.12.2011      | 22.12.2015 | -          | 99,375  | -         | 3,80    | 8,85      | 200                |
| НОВАТЭК, 2016  | USD    | 5,326   | 03.08.2011      | 03.02.2016 | -          | 103,318 | 0,142     | 4,05    | 4,56      | 600                |
| Alliance Oil Company, 2014                             | USD    | 7,25    | 16.07.2011      | 16.07.2014 | -          | 127,807 | 0,078     | 2,76    | -1,70     | 265                |
| Alliance Oil Company, 2015                             | USD    | 9,875   | 11.09.2011      | 11.03.2015 | -          | 109,824 | -0,077    | 3,12    | 6,93      | 350                |
| MirLand Development, 2015-A                            | ILS    | 6,5     | 31.12.2011      | 31.12.2015 | -          | -       | -         | -       | -         | 39                 |
| MirLand Development, 2015-B                            | ILS    | 0       | -               | 31.12.2015 | -          | -       | -         | -       | -         | 205                |
| Евраз Груп, 2014                                       | USD    | 7,25    | 13.07.2011      | 13.07.2014 | -          | 174,041 | 7,993     | 2,80    | -12,57    | 650                |
| Приморское морское пароходство, 2011, NOK              | NOK    | 8,81    | 30.08.2011      | 30.11.2015 | -          | -       | -         | -       | -         | 350                |
| РусГидро, 2015   | RUB    | 7,875   | 28.10.2011      | 28.10.2015 | -          | 101,385 | -0,074    | 3,55    | 7,63      | 20 000             |
| СИНЕК, 2015  | USD    | 7,7     | 03.08.2011      | 03.08.2015 | 03.08.2012 | 108,216 | 0,073     | 1,03    | 0,10      | 250                |
| ТМК, 2015  | USD    | 5,25    | 11.08.2011      | 11.02.2015 | 11.02.2013 | 110,053 | 0,609     | 1,55    | 2,32      | 413                |
| ТНК-ВР, 2015   | USD    | 6,25    | 02.08.2011      | 02.02.2015 | -          | 108,592 | 0,027     | 3,21    | 3,70      | 500                |



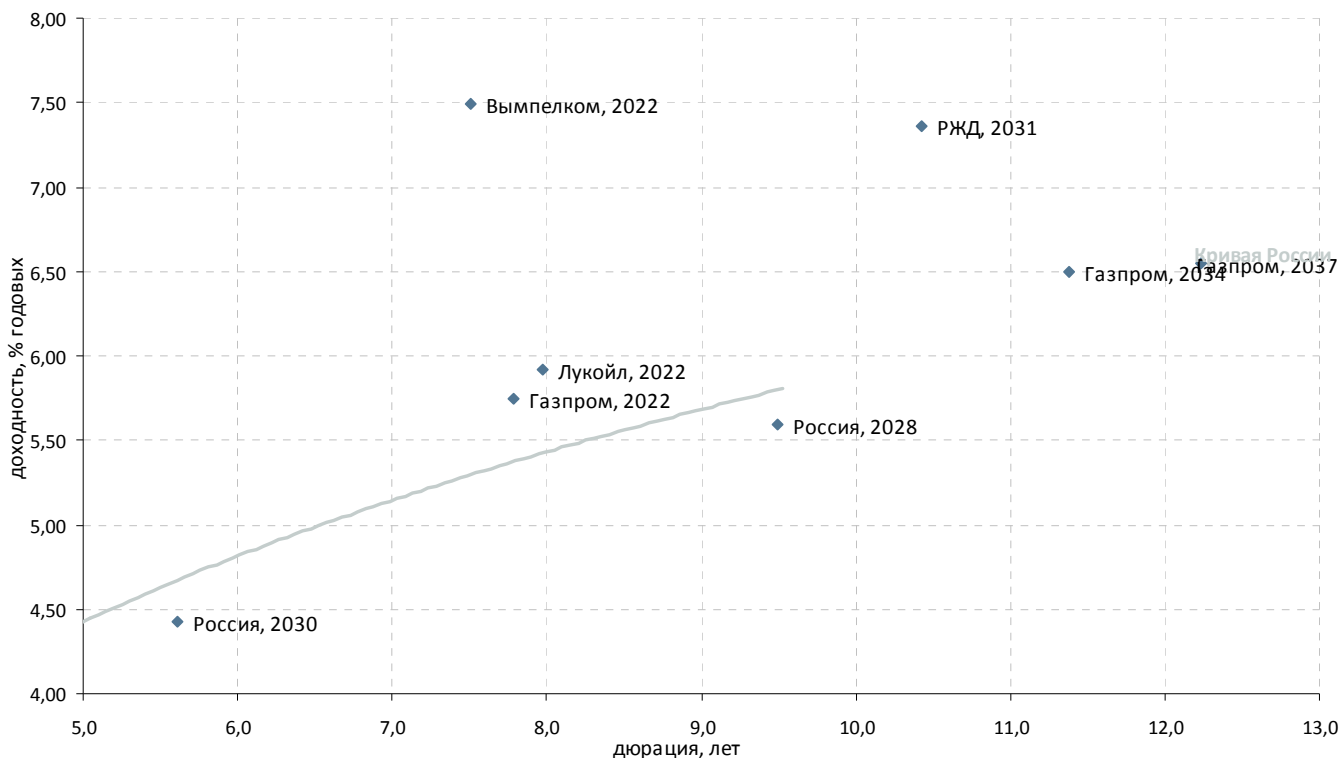
### Суверенные и корпоративные займы. Срок обращения с 5 до 10 лет



| Выпуск   | Валюта | Купон,% | Ближайший купон | Погашение  | Оферта     | Цена    | Изм. цены | Дюрация | Дох-сть | Объем эмиссии, млн |
|--|--------|---------|-----------------|------------|------------|---------|-----------|---------|---------|--------------------|
| <b>Российские суверенные и муниципальные облигации</b> |        |         |                 |            |            |         |           |         |         |                    |
| Москва, 2016   | EUR    | 5,064   | 20.10.2011      | 20.10.2016 | -          | 101,693 | -0,027    | 4,63    | 4,68    | 407                |
| Россия, 2018   | USD    | 11      | 24.07.2011      | 24.07.2018 | -          | 142,965 | -0,018    | 5,27    | 3,98    | 3 466              |
| Россия, 2018-2   | RUB    | 7,85    | 10.09.2011      | 10.03.2018 | -          | 105,240 | 0,079     | 5,23    | 6,86    | 90 000             |
| Россия, 2020   | USD    | 5       | 29.10.2011      | 29.04.2020 | -          | 103,367 | 0,002     | 7,20    | 4,53    | 3 500              |
| <b>Корпоративные облигации</b>                         |        |         |                 |            |            |         |           |         |         |                    |
| АЛРОСА, 2020   | USD    | 7,75    | 03.11.2011      | 03.11.2020 | -          | 109,159 | 0,173     | 6,84    | 6,43    | 1 000              |
| Вымпелком, 2017  | USD    | 6,2546  | 01.03.2012      | 01.03.2017 | -          | 100,004 | 0,073     | 4,84    | 6,25    | 500                |
| Вымпелком, 2018  | USD    | 9,125   | 30.10.2011      | 30.04.2018 | -          | 113,102 | 0,005     | 5,25    | 6,69    | 1 000              |
| Вымпелком, 2021  | USD    | 7,748   | 02.08.2011      | 02.02.2021 | -          | 103,062 | 0,028     | 6,75    | 7,30    | 1 000              |
| Газпром, 2016  | USD    | 6,212   | 22.11.2011      | 22.11.2016 | -          | 108,677 | 0,186     | 4,67    | 4,42    | 1 350              |
| Газпром, 2017  | EUR    | 5,136   | 22.03.2012      | 22.03.2017 | -          | 102,219 | 0,013     | 5,04    | 4,67    | 500                |
| Газпром, 2017-2  | EUR    | 5,44    | 02.11.2011      | 02.11.2017 | -          | 103,852 | 0,021     | 5,36    | 4,71    | 500                |
| Газпром, 2018  | EUR    | 6,605   | 13.02.2012      | 13.02.2018 | -          | 109,209 | 0,004     | 5,50    | 4,92    | 1 200              |
| Газпром, 2018-2  | USD    | 8,146   | 11.10.2011      | 11.04.2018 | -          | 117,517 | 0,032     | 5,37    | 5,05    | 1 100              |
| Газпром, 2019  | USD    | 9,25    | 23.10.2011      | 23.04.2019 | 23.04.2012 | 124,837 | 0,072     | 5,87    | 5,31    | 2 250              |
| Газпром, 2020  | USD    | 7,201   | 01.08.2011      | 01.02.2020 | -          | 110,202 | 0,057     | 2,75    | 3,55    | 1 250              |
| Евраз Груп, 2018-2                                     | USD    | 6,75    | 27.10.2011      | 27.04.2018 | -          | 100,270 | 0,049     | 5,50    | 6,70    | 850                |
| ЕвразХолдинг, 2018                                     | USD    | 9,5     | 24.10.2011      | 24.04.2018 | -          | 115,321 | -0,068    | 5,20    | 6,66    | 700                |
| Лукойл, 2017   | USD    | 6,356   | 07.12.2011      | 07.06.2017 | -          | 108,697 | -0,014    | 5,06    | 4,70    | 500                |
| Лукойл, 2019   | USD    | 7,25    | 05.11.2011      | 05.11.2019 | -          | 111,087 | 0,147     | 6,43    | 5,57    | 600                |
| Лукойл, 2020   | USD    | 6,125   | 09.11.2011      | 09.11.2020 | -          | 103,063 | 0,033     | 7,21    | 5,70    | 1 000              |
| МТС, 2020  | USD    | 8,625   | 22.12.2011      | 22.06.2020 | -          | 114,064 | -0,113    | 6,57    | 6,53    | 750                |
| НОВАТЭК, 2021  | USD    | 6,604   | 03.08.2011      | 03.02.2021 | -          | 104,493 | 0,053     | 7,10    | 5,98    | 650                |
| ТМК, 2018  | USD    | 7,75    | 27.07.2011      | 27.01.2018 | -          | 103,843 | -0,041    | 5,12    | 7,01    | 500                |
| MirLand Development, 2016                              | ILS    | 8,5     | 31.08.2011      | 31.08.2016 | -          | -       | -         | -       | -       | 200                |
| РЖД, 2017  | USD    | 5,739   | 03.10.2011      | 03.04.2017 | -          | 106,539 | 0,058     | 4,93    | 4,43    | 1 500              |
| Северсталь, 2017                                       | USD    | 6,7     | 25.10.2011      | 25.10.2017 | -          | 102,362 | -0,023    | 5,19    | 6,24    | 1 000              |
| Северсталь, 2018                                       | USD    | 10,25   | -               | 15.02.2018 | -          | 110,000 | -         | 3,69    | 7,63    | 525                |
| Совкомфлот, 2017                                       | USD    | 5,375   | 27.10.2011      | 27.10.2017 | -          | 99,808  | -0,057    | 5,37    | 5,41    | 800                |
| ТНК-ВР, 2016   | USD    | 7,5     | 18.07.2011      | 18.07.2016 | -          | 113,520 | 0,050     | 4,22    | 4,52    | 1 000              |
| ТНК-ВР, 2017   | USD    | 6,625   | 20.09.2011      | 20.03.2017 | -          | 108,652 | -0,002    | 4,81    | 4,92    | 800                |
| ТНК-ВР, 2018   | USD    | 7,875   | 13.09.2011      | 13.03.2018 | -          | 114,950 | 0,045     | 5,33    | 5,26    | 1 100              |
| ТНК-ВР, 2020   | USD    | 7,25    | 02.08.2011      | 02.02.2020 | -          | 110,816 | 0,070     | 6,46    | 5,64    | 500                |
| Транснефть, 2018                                       | USD    | 8,7     | 07.08.2011      | 07.08.2018 | -          | 122,985 | 0,080     | 5,45    | 4,83    | 1 050              |



### Суверенные и корпоративные займы. Срок обращения свыше 10 лет



| Выпуск   | Валюта | Купон,% | Ближайший купон | Погашение  | Оферта     | Цена      | Изм. цены | Дюрация | Доход-сть | Объем эмисии, млн |
|--|--------|---------|-----------------|------------|------------|-----------|-----------|---------|-----------|-------------------|
| <b>Российские суверенные и муниципальные облигации</b> |        |         |                 |            |            |           |           |         |           |                   |
| Россия, 2028   | USD    | 12,75   | 24.12.2011      | 24.06.2028 | -          | ▲ 177,778 | 0,030     | 9,50    | 5,59      | 2 500             |
| Россия, 2030   | USD    | 7,5     | 30.09.2011      | 31.03.2030 | -          | ▲ 117,727 | 0,007     | 5,61    | 4,43      | 2 122             |
| <b>Корпоративные облигации</b>                         |        |         |                 |            |            |           |           |         |           |                   |
| Вымпелком, 2022  | USD    | 7,5043  | 01.03.2012      | 01.03.2022 | -          | ▲ 100,033 | 0,021     | 7,51    | 7,50      | 1 500             |
| Газпром, 2022  | USD    | 6,51    | 07.09.2011      | 07.03.2022 | -          | ▲ 106,053 | 0,075     | 7,78    | 5,74      | 1 300             |
| Газпром, 2034  | USD    | 8,625   | 28.10.2011      | 28.04.2034 | 28.04.2014 | ▲ 125,113 | 0,043     | 11,38   | 6,50      | 1 200             |
| Газпром, 2037  | USD    | 7,288   | 16.08.2011      | 16.08.2037 | -          | ▼ 109,188 | -0,045    | 12,24   | 6,55      | 1 250             |
| Лукойл, 2022   | USD    | 6,656   | 07.12.2011      | 07.06.2022 | -          | ▲ 105,868 | 0,055     | 7,98    | 5,92      | 500               |
| РЖД, 2031  | GBP    | 7,487   | 25.09.2011      | 25.03.2031 | -          | ▲ 101,260 | 0,009     | 10,43   | 7,36      | 650               |



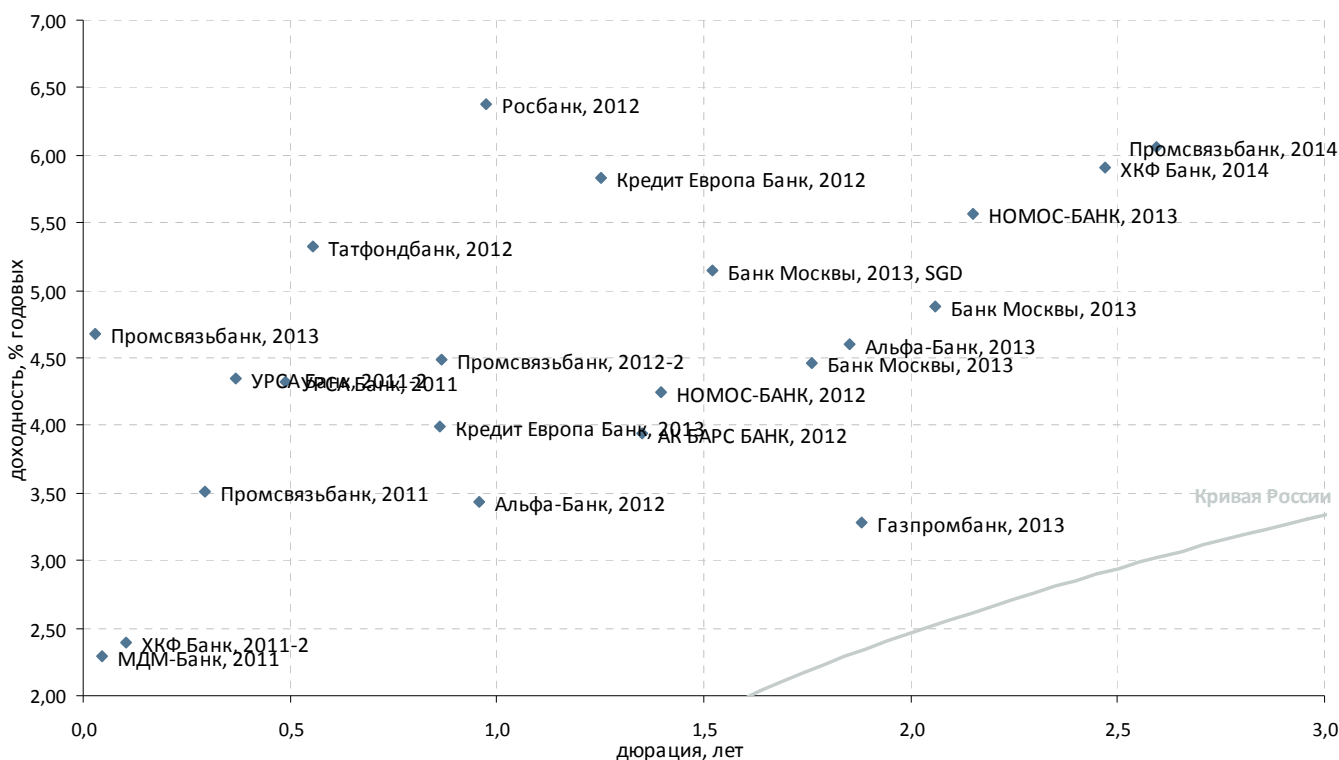
### Банковские займы. Срок обращения до 3 лет. Рейтинг BBB+



| Выпуск                      | Валюта | Купон,% | Ближайший купон | Погашение  | Оферта | Цена    | Изм. цены | Дюрация | Доход-сть | Объем эмиссии, млн |
|-----------------------------|--------|---------|-----------------|------------|--------|---------|-----------|---------|-----------|--------------------|
| <b>Банковские облигации</b> |        |         |                 |            |        |         |           |         |           |                    |
| ВТБ, 2011                   | USD    | 7,5     | 12.10.2011      | 12.10.2011 | -      | 101,621 | -0,015    | 0,26    | 1,25      | 450                |
| ВТБ, 2011-3                 | CHF    | 7,5     | 10.08.2011      | 10.08.2011 | -      | 100,248 | -0,141    | 0,10    | 4,69      | 750                |
| ВТБ, 2012                   | SGD    | 4,2     | 11.08.2011      | 11.08.2012 | -      | 100,528 | -0,000    | 1,07    | 3,70      | 400                |
| ВТБ, 2012                   | USD    | 6,609   | 31.10.2011      | 31.10.2012 | -      | 105,803 | 0,023     | 1,27    | 2,10      | 1 200              |
| ВТБ, 2013                   | CHF    | 4       | 16.08.2011      | 16.08.2013 | -      | 101,808 | 0,188     | 2,01    | 3,10      | 400                |
| ВТБ, 2014. SGD              | SGD    | 3,4     | 06.12.2011      | 06.06.2014 | -      | 99,386  | 1,936     | 2,79    | 3,62      | 300                |
| Россельхозбанк, 2012        | CHF    | 6,263   | 30.04.2012      | 30.04.2012 | -      | 103,210 | 0,015     | 0,82    | 2,26      | 150                |
| Россельхозбанк, 2013        | USD    | 7,175   | 16.11.2011      | 16.05.2013 | -      | 107,906 | -0,028    | 1,76    | 2,77      | 700                |
| Россельхозбанк, 2013, RUB   | RUB    | 7,5     | 25.09.2011      | 25.03.2013 | -      | 102,197 | -0,026    | 1,56    | 6,22      | 30 000             |
| Россельхозбанк, 2014        | USD    | 7,125   | 14.07.2011      | 14.01.2014 | -      | 108,499 | 0,071     | 2,28    | 3,56      | 750                |
| Россельхозбанк, 2014-2      | USD    | 9       | 11.12.2011      | 11.06.2014 | -      | 114,599 | 0,041     | 2,64    | 3,69      | 1 000              |
| Сбербанк России, 2011       | USD    | 5,93    | 14.11.2011      | 14.11.2011 | -      | 101,744 | 0,003     | 0,35    | 0,92      | 750                |
| Сбербанк России, 2013       | USD    | 6,48    | 15.11.2011      | 15.05.2013 | -      | 107,694 | 0,025     | 1,76    | 2,22      | 500                |
| Сбербанк России, 2013-2     | USD    | 6,468   | 02.01.2012      | 02.07.2013 | -      | 108,090 | 0,036     | 1,90    | 2,27      | 500                |



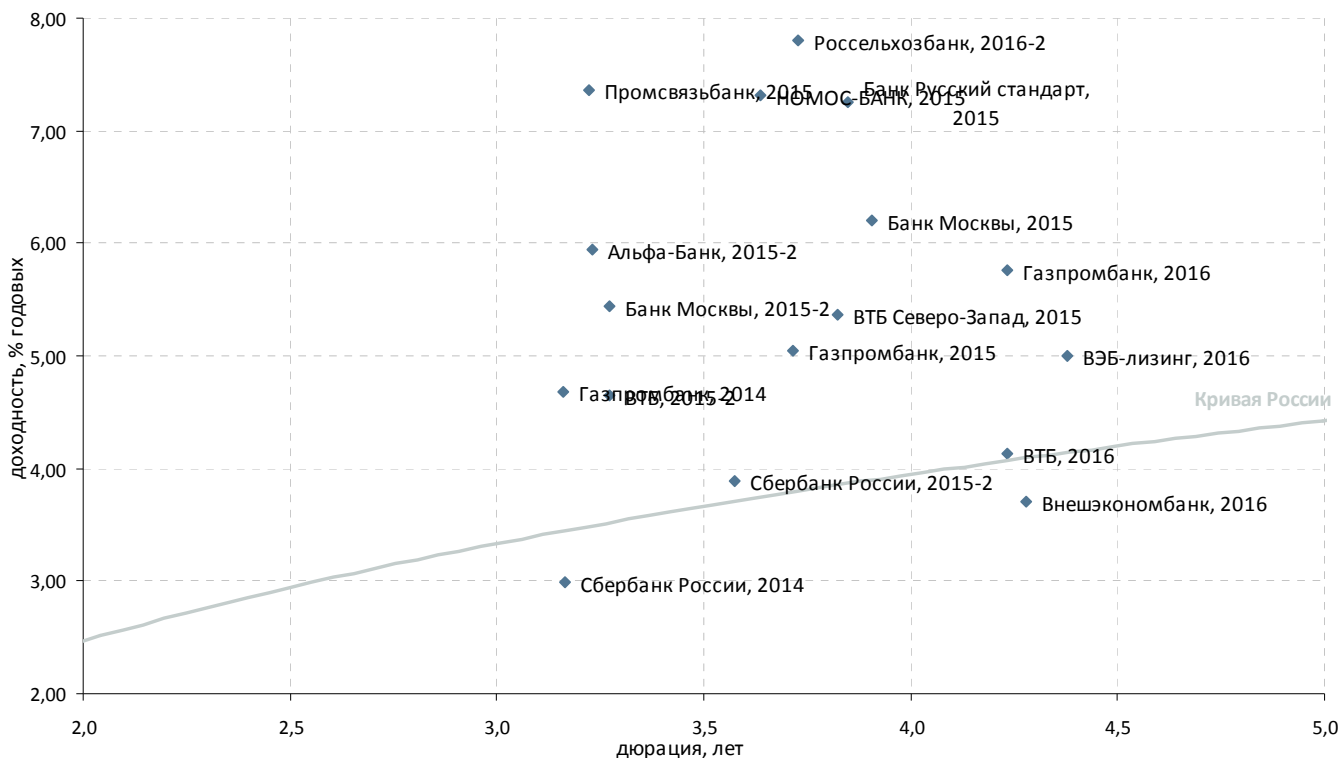
### Банковские займы. Срок обращения до 3 лет. Рейтинг ниже BBB+



| Выпуск                             | Валюта | Купон,% | Ближайший купон | Погашение  | Оферта     | Цена      | Изм. цены | Дюрация | Доход-сть | Объем эмиссии, млн |
|------------------------------------|--------|---------|-----------------|------------|------------|-----------|-----------|---------|-----------|--------------------|
| <b>Банковские облигации</b>        |        |         |                 |            |            |           |           |         |           |                    |
| АИЖК, 2011                         | RUB    | 8,5     | 10.09.2011      | 10.11.2011 | -          | -         | -         | -       | -         | 2 600              |
| АК БАРС БАНК, 2012                 | USD    | 10,25   | 03.12.2011      | 03.12.2012 | -          | ▼ 108,630 | -0,015    | 1,35    | 3,94      | 280                |
| Альфа-Банк, 2012                   | USD    | 8,2     | 25.12.2011      | 25.06.2012 | -          | ▼ 104,560 | -0,014    | 0,96    | 3,43      | 500                |
| Альфа-Банк, 2013                   | USD    | 9,25    | 24.12.2011      | 24.06.2013 | -          | ▲ 108,741 | 0,029     | 1,85    | 4,61      | 400                |
| АМТ Банк, 2011                     | USD    | 9,875   | 21.09.2011      | 21.12.2011 | -          | -         | -         | 0,46    | 62,94     | 100                |
| Банк Москвы, 2013                  | CHF    | 4,5     | 10.09.2011      | 10.09.2013 | -          | ▲ 99,284  | 0,068     | 2,06    | 4,88      | 350                |
| Банк Москвы, 2013                  | USD    | 7,335   | 13.11.2011      | 13.05.2013 | -          | ▼ 105,125 | -0,066    | 1,76    | 4,47      | 500                |
| Банк Москвы, 2013, SGD             | SGD    | 4,25    | 01.08.2011      | 01.02.2013 | -          | -         | -         | 1,52    | 5,15      | 150                |
| Банк Ренессанс Капитал, 2013       | USD    | 13      | 01.10.2011      | 01.04.2013 | -          | ▼ 106,881 | -0,132    | 1,58    | 8,81      | 250                |
| Банк Ренессанс Капитал, 2013 (LPN) | USD    | 13      | 01.10.2011      | 01.04.2013 | -          | ▼ 106,881 | -0,132    | 1,58    | 8,81      | 250                |
| ВТБ, 2012-2                        | RUB    | 6,85    | 28.11.2011      | 28.11.2012 | -          | -         | -         | -       | -         | 30 000             |
| Газпромбанк, 2013                  | USD    | 7,933   | 30.12.2011      | 28.06.2013 | -          | ▲ 108,897 | 0,025     | 1,88    | 3,28      | 500                |
| Кредит Европа Банк, 2012           | USD    | 9       | 25.10.2011      | 25.10.2012 | -          | ▲ 104,000 | 0,125     | 1,25    | 5,84      | 150                |
| Кредит Европа Банк, 2013           | USD    | 7,75    | 20.11.2011      | 20.05.2013 | 20.05.2012 | ▼ 103,226 | -0,007    | 0,86    | 3,99      | 300                |
| Промсвязьбанк, 2014                | USD    | 6,2     | 25.10.2011      | 25.04.2014 | -          | ▲ 100,556 | 0,018     | 2,60    | 6,06      | 500                |
| ТКС Банк, 2014                     | USD    | 11,5    | 21.10.2011      | 21.04.2014 | -          | ▲ 102,986 | 0,009     | 2,43    | 10,48     | 175                |
| ХКФ Банк, 2014                     | USD    | 7       | 18.09.2011      | 18.03.2014 | -          | ▲ 102,895 | 0,014     | 2,47    | 5,91      | 500                |
| МДМ-Банк, 2011                     | USD    | 9,75    | 21.07.2011      | 21.07.2011 | -          | ▼ 100,340 | -0,003    | 0,05    | 2,30      | 200                |
| НОМОС-БАНК, 2012                   | USD    | 9,25    | 17.12.2011      | 17.12.2012 | -          | ▲ 107,022 | 0,045     | 1,39    | 4,25      | 200                |
| НОМОС-БАНК, 2013                   | USD    | 6,5     | 21.10.2011      | 21.10.2013 | -          | ▲ 102,126 | 0,003     | 2,15    | 5,56      | 400                |
| Промсвязьбанк, 2011                | USD    | 8,75    | 20.10.2011      | 20.10.2011 | -          | ▼ 101,523 | -0,005    | 0,30    | 3,51      | 225                |
| Промсвязьбанк, 2012-2              | USD    | 9,625   | 23.11.2011      | 23.05.2012 | -          | ▼ 104,443 | -0,103    | 0,87    | 4,49      | 200                |
| Промсвязьбанк, 2013                | USD    | 10,75   | 15.07.2011      | 15.07.2013 | 15.07.2011 | ▼ 111,560 | -0,016    | 0,03    | 4,68      | 150                |
| Росбанк, 2012                      | USD    | 10,14   | 01.01.2012      | 01.07.2012 | -          | -         | -         | 0,97    | 6,37      | 130                |
| Татфондбанк, 2012                  | USD    | 12      | 02.08.2011      | 02.02.2012 | -          | ▼ 103,777 | -0,126    | 0,56    | 5,33      | 225                |
| УРСА Банк, 2011                    | USD    | 12      | 30.12.2011      | 30.12.2011 | -          | ▼ 103,691 | -0,042    | 0,49    | 4,32      | 130                |
| УРСА Банк, 2011-2                  | EUR    | 8,3     | 16.11.2011      | 16.11.2011 | -          | ▲ 101,368 | 0,014     | 0,37    | 4,34      | 300                |
| ХКФ Банк, 2011-2                   | USD    | 11,75   | 11.08.2011      | 11.08.2011 | -          | ▲ 100,953 | 0,009     | 0,10    | 2,39      | 450                |



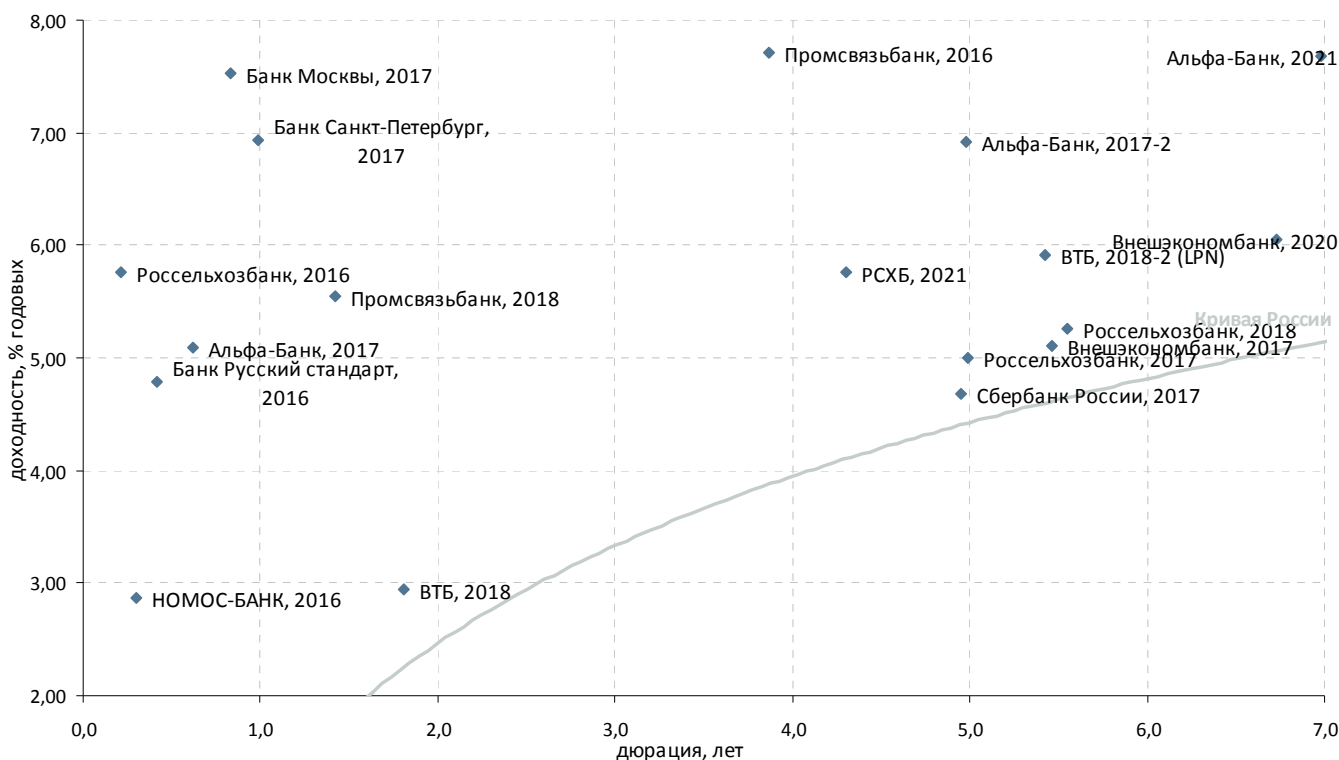
### Банковские займы. Срок обращения с 3 до 5 лет



| Выпуск                         | Валюта | Купон,% | Ближайший купон | Погашение  | Оферта     | Цена      | Изм. цены | Дюрация | Доход-сть | Объем эмиссии, млн |
|--------------------------------|--------|---------|-----------------|------------|------------|-----------|-----------|---------|-----------|--------------------|
| <b>Корпоративные облигации</b> |        |         |                 |            |            |           |           |         |           |                    |
| ВЭБ-лизинг, 2016               | USD    | 5,125   | 27.11.2011      | 27.05.2016 | -          | ▲ 100,751 | 0,067     | 4,38    | 5,01      | 400                |
| <b>Банковские облигации</b>    |        |         |                 |            |            |           |           |         |           |                    |
| Альфа-Банк, 2015               | USD    | 8,625   | -               | 09.12.2015 | -          | ▲ 100,175 | -         | 3,66    | 10,31     | 225                |
| Альфа-Банк, 2015-2             | USD    | 8       | 18.09.2011      | 18.03.2015 | -          | ▼ 107,049 | -0,041    | 3,23    | 5,95      | 600                |
| Банк Москвы, 2015              | USD    | 5,967   | 25.11.2011      | 25.11.2015 | -          | ▲ 99,422  | 0,012     | 3,91    | 6,21      | 300                |
| Банк Москвы, 2015-2            | USD    | 6,699   | 11.09.2011      | 11.03.2015 | -          | ▲ 104,353 | 0,388     | 3,27    | 5,45      | 750                |
| Банк Русский стандарт, 2015    | USD    | 7,73    | 16.12.2011      | 16.12.2015 | -          | ▼ 102,197 | -0,071    | 3,85    | 7,26      | 200                |
| Внешэкономбанк, 2016           | CHF    | 3,75    | 17.02.2012      | 17.02.2016 | -          | ▲ 100,150 | 0,017     | 4,28    | 3,70      | 500                |
| ВТБ Северо-Запад, 2015         | USD    | 5,01    | 29.09.2011      | 29.09.2015 | -          | ▼ 98,818  | -0,077    | 3,82    | 5,37      | 400                |
| ВТБ, 2015                      | USD    | 6,315   | -               | 04.02.2015 | -          | -         | -         | -       | -         | 750                |
| ВТБ, 2015-2                    | USD    | 6,465   | 04.09.2011      | 04.03.2015 | -          | ▲ 106,217 | 0,153     | 3,27    | 4,65      | 1 250              |
| ВТБ, 2016                      | EUR    | 4,25    | 15.02.2012      | 15.02.2016 | -          | ▲ 100,454 | 0,025     | 4,23    | 4,13      | 500                |
| Газпромбанк, 2014              | USD    | 6,25    | 15.12.2011      | 15.12.2014 | -          | ▲ 105,079 | 0,132     | 3,16    | 4,68      | 1 000              |
| Газпромбанк, 2015              | USD    | 6,5     | 23.09.2011      | 23.09.2015 | -          | ▲ 105,679 | 0,027     | 3,72    | 5,05      | 1 000              |
| Газпромбанк, 2016              | USD    | 7,35    | 08.05.2012      | 08.05.2016 | -          | ▲ 106,532 | 1,032     | 4,23    | 5,75      | 120                |
| Ренессанс Капитал, 2016        | USD    | 11      | 21.10.2011      | 21.04.2016 | 21.04.2014 | ▼ 101,420 | -0,083    | 2,44    | 10,65     | 325                |
| Россельхозбанк, 2016-2         | RUB    | 8,7     | 17.09.2011      | 17.03.2016 | -          | ▼ 104,062 | -0,006    | 3,73    | 7,79      | 32 000             |
| МБРР, 2016                     | USD    | 7,93    | 10.09.2011      | 10.03.2016 | -          | ▼ 98,543  | -0,034    | 3,90    | 8,47      | 60                 |
| НОМОС-БАНК, 2015               | USD    | 8,75    | 21.10.2011      | 21.10.2015 | -          | ▲ 105,674 | 0,038     | 3,64    | 7,31      | 350                |
| Промсвязьбанк, 2015            | USD    | 12,75   | 27.11.2011      | 27.05.2015 | -          | ▲ 118,397 | 0,046     | 3,22    | 7,37      | 200                |
| Сбербанк России, 2014          | CHF    | 3,5     | 12.11.2011      | 12.11.2014 | -          | ▲ 101,610 | 0,056     | 3,17    | 2,98      | 400                |
| Сбербанк России, 2015          | USD    | 6,23    | -               | 11.02.2015 | -          | -         | -         | -       | -         | 1 000              |
| Сбербанк России, 2015-2        | USD    | 5,499   | 07.01.2012      | 07.07.2015 | -          | ▲ 106,030 | 0,050     | 3,58    | 3,89      | 1 500              |



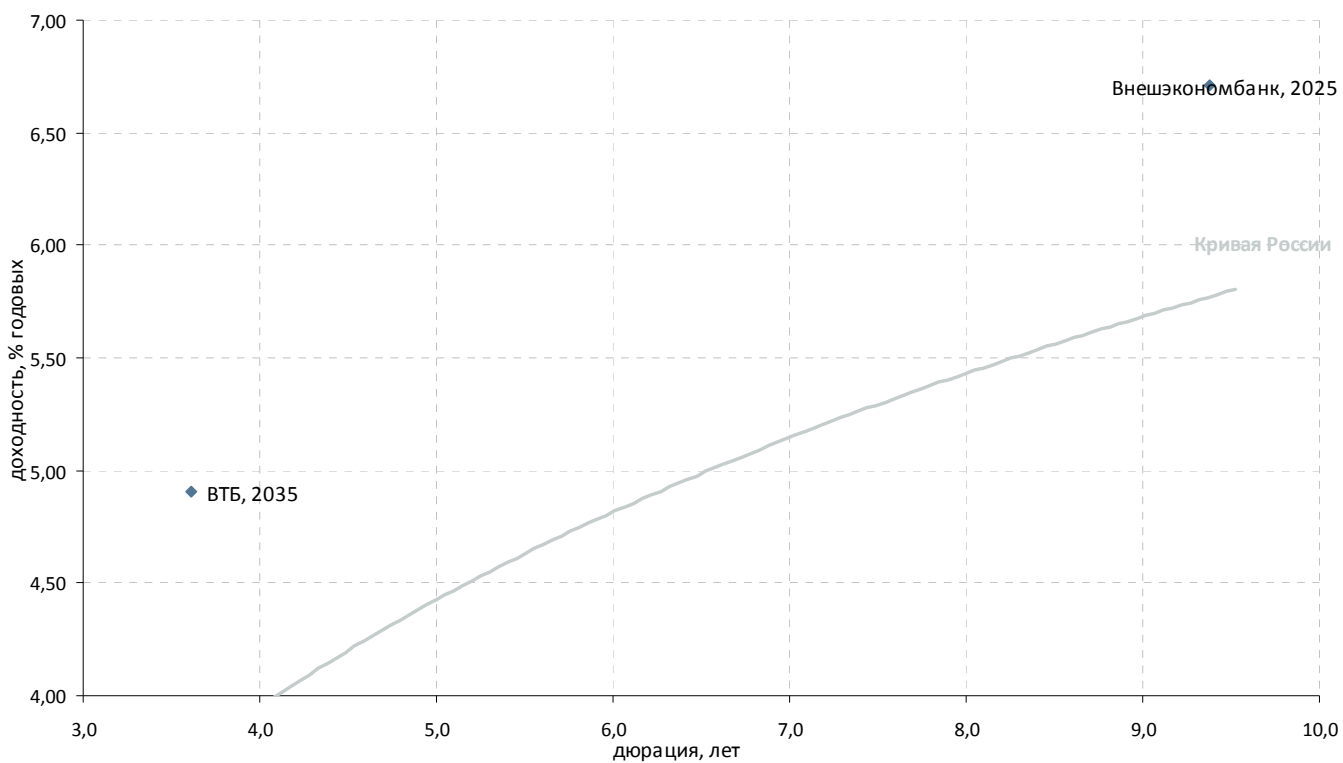
### Банковские займы. Срок обращения с 5 до 10 лет



| Выпуск                          | Валюта | Купон,% | Ближайший купон | Погашение  | Оферта     | Цена      | Изм. цены | Дюрация | Доход-сть | Объем эмиссии, млн |
|---------------------------------|--------|---------|-----------------|------------|------------|-----------|-----------|---------|-----------|--------------------|
| <b>Корпоративные облигации</b>  |        |         |                 |            |            |           |           |         |           |                    |
| РСХБ, 2021                      | USD    | 6       | 03.12.2011      | 03.06.2021 | 03.06.2016 | ▲ 101,015 | 0,190     | 4,30    | 5,76      | 800                |
| <b>Банковские облигации</b>     |        |         |                 |            |            |           |           |         |           |                    |
| Альфа-Банк, 2017                | USD    | 8,635   | 22.08.2011      | 22.02.2017 | 22.02.2012 | ▲ 102,226 | 0,025     | 0,62    | 5,09      | 300                |
| Альфа-Банк, 2017-2              | USD    | 7,875   | 25.09.2011      | 25.09.2017 | -          | ▼ 105,296 | -0,091    | 4,98    | 6,92      | 1 000              |
| Альфа-Банк, 2021                | USD    | 7,75    | 28.10.2011      | 28.04.2021 | -          | ▲ 101,373 | 0,004     | 6,98    | 7,68      | 1 000              |
| Банк Восточный, 2017            | USD    | 11      | 27.12.2011      | 27.06.2017 | 27.06.2012 | ▼ 98,050  | -0,000    | 0,96    | 13,57     | 43                 |
| Банк Москвы, 2017               | USD    | 6,807   | 10.11.2011      | 10.05.2017 | 10.05.2012 | ▼ 99,489  | -0,030    | 0,84    | 7,53      | 400                |
| Банк Русский стандарт, 2016     | USD    | 9,75    | 01.12.2011      | 01.12.2016 | 01.12.2011 | ▼ 101,998 | -0,001    | 0,41    | 4,79      | 200                |
| Банк Санкт-Петербург, 2017      | USD    | 10,5    | 25.07.2011      | 25.07.2017 | 25.07.2012 | ▲ 103,666 | 0,005     | 0,99    | 6,94      | 100                |
| ВТБ, 2018                       | USD    | 6,875   | 28.11.2011      | 29.05.2018 | 28.05.2013 | ▼ 107,249 | -0,094    | 1,81    | 2,94      | 2 000              |
| ВТБ, 2018-2 (LPN)               | USD    | 6,315   | 22.08.2011      | 22.02.2018 | -          | ▼ 102,601 | -0,009    | 5,43    | 5,91      | 750                |
| ВТБ, 2020                       | USD    | 6,551   | 13.10.2011      | 13.10.2020 | -          | ▼ 101,640 | -0,033    | 7,02    | 6,41      | 1 000              |
| Сбербанк, 2021                  | USD    | 5,717   | 16.12.2011      | 16.06.2021 | -          | ▲ 99,849  | 0,108     | 7,71    | 5,81      | 1 000              |
| Внешэкономбанк, 2017            | USD    | 5,45    | 22.11.2011      | 22.11.2017 | -          | ▲ 102,115 | 0,101     | 5,46    | 5,11      | 600                |
| Внешэкономбанк, 2020            | USD    | 6,902   | 09.07.2011      | 09.07.2020 | -          | ▼ 106,443 | -0,045    | 6,73    | 6,05      | 1 600              |
| Национальный Банк ТРАСТ, 2012   | USD    | 11,5    | 06.09.2011      | 06.09.2020 | -          | -         | -         | -       | -         | 20                 |
| Национальный Банк ТРАСТ, 2012-2 | USD    | 11      | 13.12.2011      | 13.07.2020 | -          | -         | -         | -       | -         | 35                 |
| НОМОС-БАНК, 2016                | USD    | 9,75    | 20.10.2011      | 20.10.2016 | 20.10.2011 | ▲ 102,003 | 0,024     | 0,30    | 2,87      | 125                |
| Промсвязьбанк, 2016             | USD    | 11,25   | 08.01.2012      | 08.07.2016 | -          | ▼ 115,060 | -0,008    | 3,86    | 7,72      | 200                |
| Промсвязьбанк, 2018             | USD    | 12,5    | 31.07.2011      | 31.01.2018 | 31.01.2013 | ▼ 110,426 | -0,005    | 1,42    | 5,54      | 100                |
| Россельхозбанк, 2016            | USD    | 6,97    | 21.09.2011      | 21.09.2016 | 21.09.2011 | ▼ 100,249 | -0,001    | 0,22    | 5,76      | 500                |
| Россельхозбанк, 2017            | USD    | 6,299   | 15.11.2011      | 15.05.2017 | -          | ▲ 106,844 | 0,043     | 4,99    | 4,99      | 1 250              |
| Россельхозбанк, 2018            | USD    | 7,75    | 29.11.2011      | 29.05.2018 | -          | ▲ 114,638 | 0,088     | 5,55    | 5,26      | 1 000              |
| СБ Банк, 2017                   | USD    | 12      | 20.12.2011      | 20.12.2017 | -          | -         | -         | -       | -         | 50                 |
| Сбербанк России, 2017           | USD    | 5,4     | 24.09.2011      | 24.03.2017 | -          | ▲ 103,846 | 0,034     | 4,95    | 4,67      | 1 250              |
| Транскапиталбанк, 2017          | USD    | 10,514  | 18.09.2011      | 18.07.2017 | 18.09.2012 | ▲ 102,097 | 0,084     | 1,14    | 8,78      | 100                |
| Ханты-Мансийский банк, 2018     | USD    | 11      | 20.12.2011      | 20.06.2018 | -          | -         | -         | -       | -         | 100                |



## Банковские займы. Срок обращения свыше 10 лет





## Раскрытие информации

### Заявление аналитика и подтверждение о снятии ответственности

Настоящий отчет подготовлен аналитиком(ами) ИК «Велес Капитал». Приведенные в данном отчете оценки отражают личное мнение аналитика(ов). Вознаграждение аналитиков не зависит, никогда не зависело и не будет зависеть от конкретных рекомендаций или оценок, указанных в данном отчете. Вознаграждение аналитиков зависит от общей эффективности бизнеса ИК «Велес Капитал», определяющейся инвестиционной выгодой клиентов компании, а также доходами от иных видов деятельности ИК «Велес Капитал».

Данный отчет, подготовленный аналитическим управлением ИК «Велес Капитал», основан на общедоступной информации. Настоящий обзор был подготовлен независимо от других подразделений ИК «Велес Капитал», и любые рекомендации и суждения, представленные в данном отчете, отражают исключительно точку зрения аналитика(ов), участвовавших в написании данного обзора. В связи с этим, ИК «Велес Капитал» считает необходимым заявить, что аналитики и Компания не несут ответственности за содержание данного отчета. Аналитики ИК «Велес Капитал» не берут на себя ответственность регулярно обновлять данные, находящиеся в данном отчете, а также сообщать обо всех изменениях, вносимых в данный обзор.

Данный аналитический материал ИК «Велес Капитал» может быть использован только в информационных целях. Компания не дает гарантий относительно полноты и точности приведенной в этом отчете информации и ее достоверности, а также не несет ответственности за прямые или косвенные убытки от использования данных материалов. Данный документ не может служить основанием для покупки или продажи тех или иных ценных бумаг, а также рассматриваться как оферта со стороны ИК «Велес Капитал». ИК «Велес Капитал» и (или) ее дочерние предприятия, а также сотрудники, директора и аналитики ИК «Велес Капитал» имеют право покупать и продавать любые ценные бумаги, упоминаемые в данном обзоре.

ИК «Велес Капитал» и (или) ее дочерние предприятия могут выступать в качестве маркет-мейкера или нести обязательства по андеррайтингу ценных бумаг компаний, упоминаемых в настоящем обзоре, могут продавать или покупать их для клиентов, а также совершать иные действия, не противоречащие российскому законодательству. ИК «Велес Капитал» и (или) ее дочерние предприятия также могут быть заинтересованы в возможности предоставления компаниям, упомянутым в данном обзоре, инвестиционно-банковских или иных услуг.

Все права на данный бюллетень принадлежат ИК «Велес Капитал». Воспроизведение и/или распространение аналитических материалов ИК «Велес Капитал» не может осуществляться без письменного разрешения Компании.

© Велес Капитал 2011 г.

Для получения дополнительной информации и разъяснений просьба обращаться в Аналитическое управление ИК «Велес Капитал».



## Управление по работе с долговыми обязательствами

---

Оксана Теличко  
начальник управления  
OSolonchenko@veles-capital.ru

Евгений Шиленков  
зам. начальника управления  
EShilenkov@veles-capital.ru

Алена Шеметова  
начальник отдела по работе с облигациями  
AShemetova@veles-capital.ru

Оксана Степанова  
зам. нач. отдела по работе с облигациями  
OStepanova@veles-capital.ru

Александр Аникин  
главный специалист по работе с облигациями  
AAnikin@veles-capital.ru

Елена Рукинова  
специалист по работе с облигациями  
ERukinova@veles-capital.ru

Мурад Султанов  
специалист по работе с еврооблигациями  
MSultanov@veles-capital.ru

Михаил Мамонов  
начальник отдела по работе с векселями  
MMamonov@veles-capital.ru

Ольга Боголюбова  
специалист по работе с векселями  
OBogolubova@veles-capital.ru

Юлия Шабалина  
специалист по работе с векселями  
YShabalina@veles-capital.ru

Тарас Ковальчук  
специалист по работе с векселями  
TKovalchuk@veles-capital.ru

## Управление анализа долгового рынка

---

Иван Манаенко  
начальник управления  
IManaenko@veles-capital.ru

Юрий Кравченко  
аналитик по банковскому сектору  
YKravchenko@veles-capital.ru

Анна Соболева  
аналитик долговых рынков  
ASoboleva@veles-capital.ru

Иван Лубков  
Программист  
ILubkov@veles-capital.ru

## Управление доверительных операций

---

Бейшен Исаев  
начальник управления  
BIsaev@veles-capital.ru

Станислав Бродский  
инвестиционные продукты  
SBrodsky@veles-capital.ru

Вадим Лабед  
работа с инвесторами  
VLabed@veles-capital.ru

Россия, Москва, 123610,  
Краснопресненская наб., д. 12, под. 7, эт. 18  
Телефон: +7 (495) 258 1988, факс: +7 (495) 258 1989  
www.veles-capital.ru

Украина, Киев, 01025, Б. Житомирская ул., д. 20  
Телефон: +38 (044) 459 0250, факс: +38 (044) 459 0251  
www.veles-capital.ua