

## Внешний рынок

ЕС продвигается на пути выхода из долгового кризиса.

Цены Treasuries снизились на хорошей корпоративной отчетности и ожиданиях, что Европа найдет выход из долгового кризиса.

Надежда на скорое разрешение европейского долгового кризиса поддержала рынок российских евробондов в пятницу.

## Внутренний рынок

Денежный рынок на рефинансировании у ЦБ.

Рубль покупают чаще, но продают сильнее.

Рынок рублевого долга завершил предыдущую неделю в боковике на фоне сохраняющейся напряженности на денежном рынке.

## Без комментариев

S&P подтвердило рейтинги **Алроса** на уровне «ВВ-», прогноз – «стабильный»; подтвердило рейтинги **Банка «Глобэкс»** на уровне «ВВ-», прогноз – «стабильный».

Fitch подтвердило рейтинги «ВВВ+» российских банков **Юникредит**, **Нордеа банк**, **Ситибанк** и **Райффайзенбанк**.

Евраз привлекает кредит Газпромбанка на 500 млн долл.

## Календарь событий

| Время | Страна   | Событие  | Период   |
|-------|----------|--|----------|
| 11:30 | Германия | Индекс деловой активности PMI в производственном секторе | Октябрь  |
| 12:00 | ЕС       | Композитный индекс деловой активности PMI                | Октябрь  |
| 13:00 | ЕС       | Заказы промышленных предприятий (м/м)                    | Август   |
| 16:30 | США      | Индекс активности от ФРБ Чикаго                          | Сентябрь |

## Рыночные показатели

### Долговые рынки

|                 | Значение | Изменение, б.п. |        |       |
|-----------------|----------|-----------------|--------|-------|
|                 |          | Пред.           | Неделя | Месяц |
| Спред Россия 30 | ▼ 234,00 | -14             | -1     | -90   |
| Турция 34       | ▼ 121,05 | -11             | -314   | 419   |
| Германия 10     | ▼ 111,82 | -62             | 32     | -183  |
| UST 10          | ▼ 99,17  | -27             | 25     | -345  |
| UST 30          | ▼ 109,22 | -97             | -66    | -769  |
| Бразилия 40     | ▼ 131,00 | -11             | -117   | -175  |
| Колумбия 37     | ▲ 134,05 | 29              | -64    | 470   |
| Венесуэла 34    | ▲ 66,00  | 75              | 25     | 388   |

Источник: данные бирж; оценка: Велес Капитал

### Товарные рынки

|                    | Значение    | Изменение, % |        |       |
|--------------------|-------------|--------------|--------|-------|
|                    |             | Пред.        | Неделя | Месяц |
| Золото, долл./унц  | ▲ 1 642,38  | 1,33         | -2,28  | -0,87 |
| Brent, долл./барр. | ▼ 110,78    | -0,08        | -4,09  | 3,88  |
| Серебро, долл./унц | ▲ 31,39     | 2,57         | -2,52  | 0,79  |
| Urals, долл./барр. | ▲ 109,83    | 0,05         | -4,42  | 4,05  |
| Алюминий, долл./т  | ▲ 2 104,00  | 1,96         | -4,32  | -3,21 |
| Медь, долл./т      | ▲ 7 136,50  | 6,17         | -5,26  | -2,81 |
| Никель, долл./т    | ▲ 18 771,00 | 4,46         | -0,38  | 2,83  |

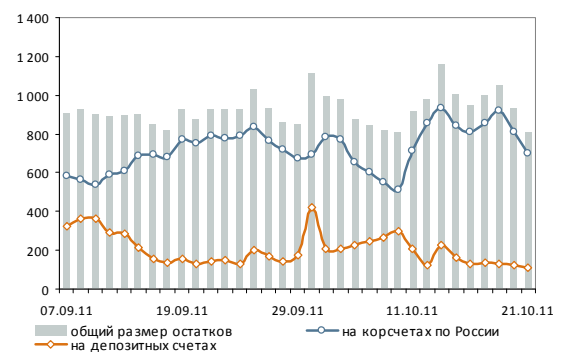
Источник: данные бирж; оценка: Велес Капитал

### Валютный рынок

|                    | Значение | Изменение, % |        |       |
|--------------------|----------|--------------|--------|-------|
|                    |          | Пред.        | Неделя | Месяц |
| EUR/USD            | ▲ 1,39   | 1,08         | 0,06   | 2,87  |
| USD/JPY            | ▼ 76,23  | -0,91        | -1,42  | -0,30 |
| RUR/USD, ЦБ        | ▼ 31,09  | -1,36        | 0,74   | -3,04 |
| RUR/EUR, ЦБ        | ▼ 43,13  | -0,16        | 0,76   | -0,18 |
| Бивалютная корзина | ▼ 36,53  | -0,57        | 0,71   | -1,77 |

Источник: данные бирж; оценка: Велес Капитал

## Динамика рублевых остатков



## Денежный рынок

|                      | Значение | Пред. | Неделя | Месяц |
|----------------------|----------|-------|--------|-------|
| MOSPRIME O/N, %      | ▲ 5,51   | 5,46  | 5,42   | 5,05  |
| MOSPRIME 1 неделя, % | ▲ 5,82   | 5,71  | 5,49   | 5,31  |
| MOSPRIME 2 недели, % | ▲ 6,02   | 5,93  | 5,72   | 5,42  |
| LIBOR O/N, %         | - 0,14   | 0,14  | 0,14   | 0,15  |
| LIBOR 1 месяца, %    | - 0,24   | 0,24  | 0,24   | 0,24  |
| LIBOR 3 месяца, %    | ▲ 0,42   | 0,42  | 0,40   | 0,36  |

Источник: данные бирж; оценка: Велес Капитал



## Внешний рынок

ЕС продвигается на пути выхода из долгового кризиса. Начавшие в выходные переговоры между лидерами стран еврозоны принесли первые плоды. Во-первых, ЕС поддержал рекомендацию «тройки» выделить Греции 6-й транш финансовой помощи. Теперь его одобрение требуется от МВФ, и Афины могут получить средства уже в начале ноября. Во-вторых, страны-участницы договорились о необходимости провести докапитализацию крупнейших банков. По данным FT, банкам требуется сумма в 108 млрд евро, которую им предстоит искать самостоятельно. В случае неудачи банки смогут обратиться за государственной поддержкой, а позднее и в Европейский фонд. Что же касается самого EFSF, то предложение Франции о его превращении в банк и предоставление возможности занимать средства в ЕЦБ не нашло поддержки. Объем фонда также было решено оставить без изменений (440 млрд евро). В-третьих, Германия и Франция призвали Италию начать работу по сокращению объема ее госдолга.

В среду участники планируют озвучить окончательный план по усилению финансовой мощи EFSF, а также вынести решение по сокращению госдолга Греции. По информации WSJ, ЕС уже рассматривает списание до 40-60% госдолга Афин вместо запланированных ранее 21%, что должно помочь стране вернуться на комфортный уровень госдолга в долгосрочной перспективе.

Цены Treasuries снизились на хорошей корпоративной отчетности и ожиданиях, что Европа найдет выход из долгового кризиса. Предыдущую неделю рынки завершили ростом в ожидании, что в ЕС будут приняты необходимые меры борьбы с долговым кризисом, а также при поддержке хорошей квартальной отчетности американских компаний. Американские индексы в пятницу выросли на 2-2,55%, европейские площадки на 2,5-3,5%. Евро укрепился по отношению к доллару с 1,378 по паре EURUSD до 1,393. Доходность 5-ти летнего выпуска казначейских облигаций выросла на 0,5 б.п. до 1,07% годовых, 10-ти летнего – на 3 б.п. до 2,22% годовых, 30-ти летнего – на 5 б.п. до 3,26% годовых.

Неделю мировые площадки могут начать в плюсе на волне оптимистичных ожиданий о скором разрешении европейского долгового кризиса, а цены базовых активов, соответственно, продолжают снижаться. Со стороны макростатистики в понедельник ожидается лишь публикация предварительных данных по индексу PMI в ЕС, поэтому в центре внимания, вероятно, останутся новости с европейского саммита.

→ ЕС обещает к среде завершить переговоры над планом расширения EFSF и озвучить программу сокращения госдолга Греции.

↘ Спрос на качество снизился вслед за улучшением ожиданий инвесторов относительно развития ситуации в Европе.

### Итоги торгов по US Treasuries

|       | Д-ть, % г. | Цена, % | Изм. д-ти, б.п. | Изм. цены, б.п. |
|-------|------------|---------|-----------------|-----------------|
| 3М    | 0,02       | 0,02    | 0,00            | 0,00            |
| UST5  | 1,07       | 99,68   | 0,50            | -2,34           |
| UST10 | 2,22       | 99,16   | 3,04            | -26,56          |
| UST30 | 3,26       | 109,20  | 4,78            | -98,44          |

Источник: данные бирж; оценка: Велес Капитал



Надежда на скорое разрешение европейского долгового кризиса поддержала рынок российских евробондов в пятницу. Покупки преимущественно совершались в длинных займах, хотя среднесрочные выпуски также показали рост. Еврооблигации Газпрома в среднем подорожали на 50-150 б.п., Вымпелкома – на 100 б.п., Металлоинвест-16 – на 125 б.п., Евраза – на 100 б.п. В сегменте суверенного долга цены преимущественно остались неизменными, однако Россия-30 вырос на 38 б.п. и завершил день на уровне 116,84% от номинала. Спрэд его доходности к UST10 составил 234 б.п.

Сегодня мы ожидаем сохранения восходящей динамики на рынке российских евробондов на фоне сохранения оптимистичных настроений на мировых площадках.

Иван Манаенко, Анна Соболева  
bonds@veles-capital.ru

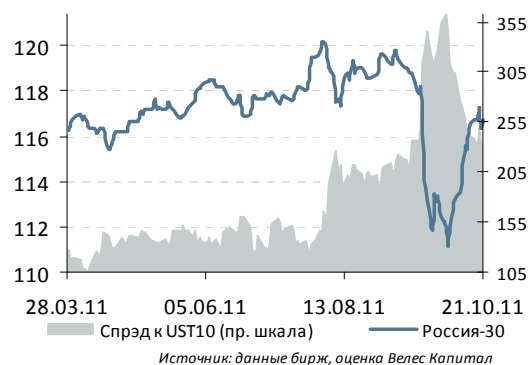
## Внутренний рынок

Денежный рынок на рефинансировании у ЦБ. В последний день недели совокупные остатки банков на счетах в ЦБ возросли на 39,3 млрд руб. Однако рост никак не отразился на межбанковских ставках, которые, наоборот, даже несколько прибавили днем. Так, средневзвешенные ставки МБК о/п составили 5,14-5,52% годовых, что на 14 б.п. превышало дневной уровень накануне. К вечеру пятницы ставки хотя и скорректировались, но остались выше уровня в 5% годовых. Таким образом, на прошедшей неделе ставки МБК в целом прочно обосновались выше указанной отметки, хотя неделю назад участники «бидовали» еще ниже 5% годовых. Рост ставок выглядит логичным в свете уплаты страховых взносов на прошедшей неделе и соответствующего снижения совокупных остатков ликвидности на 95,3 млрд руб.

Предстоящая неделя сохранит напряженность и текущие уровни ставок на денежном рынке, так как участникам предстоят выплаты по НДС и акцизам, а также налогу на прибыль. Справиться с новыми испытаниями участникам по традиции поможет ЦБ, на рефинансировании которого, по сути, держатся в последнее время уровни ликвидности и ставок. При этом, как мы и предполагали еще до начала первых налоговых платежей, ЦБ повысил максимальный лимит предоставляемых средств (с 400 до 450 млрд руб.), хотя спрос пока не приближался вплотную к верхней границе. Впрочем, последние три дня объем заключаемых сделок на аукционе прямого РЕПО с регулятором неуклонно рос, в пятницу превысив 300 млрд руб., и до конца месяца спрос банков вполне может приблизиться вплотную к лимиту ЦБ.

➔ Подросли на внешнем оптимизме.

Динамика займа Россия-30 и спреда к UST



Источник: данные бирж, оценка Veles Capital

➔ Внутренний рынок завершил неделю в боковике под давлением напряженной ситуации с денежной ликвидностью.

### Оферта

|                |       |
|----------------|-------|
| Ростелеком, 13 | 2 000 |
| ХКФ Банк, 05   | 4 000 |

Динамика индекса облигаций ММВБ



Источник: данные бирж, оценка Veles Capital



Рубль покупают чаще, но продают сильнее. На внутреннем валютном рынке благоприятных для рубля дней оказалось больше, однако существенные потери во вторник и четверг привели к укреплению бивалютной корзины по итогам прошедшей недели. В пятницу рубль вырос на 7 коп. и закрылся на отметке 36,49 руб., в то время как начинал прошедшую неделю с уровня 36,27 руб.

Отметим, что в последнее время в целом настроения участников рынка относительно решения европейских долговых проблем сместились в положительную сторону, поддерживая фондовые индексы и рубль. В то же время, чем позитивнее настрой инвесторов, тем опаснее для рубля становятся негативные новости, не оправдывающие надежд инвесторов. Прошедшая неделя достаточно ярко продемонстрировала болезненную реакцию отечественной валюты на такие изменения настроений.

Рынок рублевого долга завершил предыдущую неделю в боковике на фоне сохраняющейся напряженности на денежном рынке. Оптимизм с внешних рынков лишь поддерживал котировки займов около достигнутых уровней, в то время как объемы торгов остались невысокими. Отдельные сделки в пятницу можно было наблюдать в выпусках РЖД-15, МТС-5, Северсталь БО-1, Башнефть-3.

Сегодня обстановка на внутреннем рынке не претерпит изменений. К непростой ситуации с денежной ликвидностью прибавятся налоговые платежи, что лишь усилит давление на активность участников. Что же касается цен отечественных займов, то они могут немного повыситься при поддержке оптимизма с внешних рынков.

Иван Манаенко, Анна Соболева, Юрий Кравченко  
[bonds@veles-capital.ru](mailto:bonds@veles-capital.ru)



## Итоги торгов рублевыми облигациями

## Лидеры по оборотам

| Выпуск                  | Цена, % | Изм. цены, б.п. | Об. торг., млн руб. | Кол-во сделок | Эф. дох. % год. | Дюр., лет |
|-------------------------|---------|-----------------|---------------------|---------------|-----------------|-----------|
| ТрансКредитФакторинг, 1 | 100,00  | -               | 500,00              | 2             | 12,30           | 0,61      |
| РЖД-15                  | 102,92  | -               | 417,37              | 10            | -               | 0,18      |
| МТС-5                   | 105,05  | -0,10           | 415,44              | 19            | 7,11            | 0,76      |
| ОФЗ, 25078              | 99,71   | -0,01           | 371,76              | 25            | 7,05            | 1,25      |
| РЖД-12                  | 100,85  | -0,01           | 300,30              | 13            | 5,54            | 0,09      |
| Х-М Банк-2              | 100,00  | -               | 300,00              | 2             | 6,33            | 0,63      |
| Красноярский край, 4    | 102,00  | -0,10           | 245,62              | 5             | 7,39            | 0,60      |
| Северсталь БО-1         | 100,09  | -0,01           | 237,78              | 20            | 7,52            | 0,89      |
| ММК БО-3                | 99,81   | 0,01            | 226,57              | 5             | 7,04            | 0,42      |
| Московская Обл-7        | 97,55   | 0,08            | 213,26              | 16            | 9,33            | 2,30      |
| РЖД-14                  | 101,41  | -0,01           | 203,78              | 3             | 7,00            | 0,47      |
| Меткомбанк БО-1         | 99,67   | -               | 199,34              | 4             | 9,16            | 1,22      |
| Россельхозбанк-14       | 95,59   | -0,90           | 187,15              | 20            | 9,33            | 3,22      |
| Нижегородская Обл-6     | 99,52   | -1,03           | 181,12              | 5             | 8,67            | 2,64      |
| ВК-Инвест-7             | 96,00   | 1,00            | 170,77              | 3             | 9,76            | 3,45      |
| РСГ-Финанс, 01          | 96,79   | -0,04           | 154,87              | 5             | 14,50           | 1,10      |
| ОФЗ, 25064              | 101,81  | -0,03           | 152,72              | 4             | 4,46            | 0,24      |
| МосЭнерго-2             | 100,40  | 0,30            | 146,42              | 4             | 6,52            | 0,34      |
| Россельхозбанк-13       | 95,50   | 0,61            | 143,72              | 5             | 9,36            | 3,23      |
| Соллерс-2               | 101,70  | 0,20            | 140,29              | 6             | 11,69           | 1,57      |
| ОТП Банк БО-1           | 93,77   | 0,46            | 137,34              | 5             | 10,87           | 2,49      |
| Ладья-Финанс, 1         | 102,50  | 5,50            | 137,16              | 4             | 10,62           | 0,90      |
| Башнефть-3              | 105,01  | -0,01           | 126,02              | 20            | 8,03            | 1,08      |
| ОФЗ, 25072              | 100,38  | 0,08            | 114,16              | 6             | 6,93            | 1,21      |
| ВК-Инвест-6             | 94,98   | -0,21           | 113,76              | 4             | 10,10           | 3,45      |

## Лидеры по количеству сделок

| Выпуск            | Цена, % | Изм. цены, б.п. | Об. торг., млн руб. | Кол-во сделок | Эф. дох. % год. | Дюр., лет |
|-------------------|---------|-----------------|---------------------|---------------|-----------------|-----------|
| Апт36.6-2         | 97,64   | 0,13            | 2,73                | 68            | 27,17           | 0,36      |
| СУ-155-3          | 94,97   | 0,13            | 1,34                | 37            | 32,20           | 0,32      |
| РЖД-9             | 98,75   | 0,22            | 10,87               | 34            | 7,71            | 1,90      |
| ОФЗ, 25078        | 99,71   | -0,01           | 371,76              | 25            | 7,05            | 1,25      |
| ЧТПЗ БО-1         | 100,15  | 0,50            | 50,15               | 25            | 15,34           | 0,13      |
| Башнефть-3        | 105,01  | -0,01           | 126,02              | 20            | 8,03            | 1,08      |
| Россельхозбанк-14 | 95,59   | -0,90           | 187,15              | 20            | 9,33            | 3,22      |
| Северсталь БО-1   | 100,09  | -0,01           | 237,78              | 20            | 7,52            | 0,89      |
| МТС-5             | 105,05  | -0,10           | 415,44              | 19            | 7,11            | 0,76      |
| РУСАЛ Братск, 7   | 94,13   | 0,13            | 15,56               | 19            | 11,49           | 2,17      |
| Газпромбанк БО-2  | 98,20   | 0,02            | 51,66               | 16            | 8,01            | 1,65      |
| Московская Обл-7  | 97,55   | 0,08            | 213,26              | 16            | 9,33            | 2,30      |
| АЛРОСА-22         | 100,18  | 0,09            | 61,11               | 15            | 8,39            | 1,58      |
| РЖД-12            | 100,85  | -0,01           | 300,30              | 13            | 5,54            | 0,09      |
| Газпром-11        | 115,06  | 0,15            | 9,32                | 12            | 7,57            | 2,27      |
| Башнефть-2        | 105,02  | -0,01           | 106,36              | 11            | 8,03            | 1,08      |
| ТКС Банк, БО-2    | 100,37  | 0,22            | 6,41                | 11            | 12,89           | 0,11      |
| Башнефть-1        | 105,01  | -0,01           | 101,03              | 10            | 8,03            | 1,08      |
| Мечел-15          | 96,90   | 0,85            | 1,13                | 10            | 10,00           | 2,14      |
| МТС-4             | 96,86   | -0,14           | 21,32               | 10            | 8,99            | 2,35      |
| РЖД-15            | 102,92  | -               | 417,37              | 10            | -               | 0,18      |
| Соллерс БО-2      | 99,93   | 0,38            | 45,96               | 10            | 13,54           | 0,50      |
| ЗЕНИТ-5           | 99,55   | -               | 93,58               | 9             | 8,40            | 0,61      |
| МТС-7             | 96,11   | -1,78           | 23,24               | 9             | 9,79            | 4,62      |
| ОФЗ, 25077        | 97,06   | 0,07            | 87,35               | 9             | 8,35            | 3,66      |

## Лидеры роста

| Выпуск            | Цена, % | Изм. цены, б.п. | Об. торг., млн руб. | Кол-во сделок | Эф. дох. % год. | Дюр., лет |
|-------------------|---------|-----------------|---------------------|---------------|-----------------|-----------|
| Ладья-Финанс, 1   | 102,50  | 5,50            | 137,16              | 4             | 10,62           | 0,90      |
| Теле2, 3          | 94,50   | 4,50            | 48,16               | 3             | 10,14           | 3,82      |
| Русфинанс Банк-11 | 98,80   | 4,02            | 98,50               | 2             | 8,72            | 1,88      |
| Абсолют Банк-5    | 94,69   | 3,08            | 0,07                | 1             | 10,50           | 2,49      |
| АИЖК -10          | 99,70   | 1,70            | 0,01                | 1             | 8,38            | 3,74      |
| МКБ-7             | 99,87   | 1,39            | 18,98               | 1             | 10,15           | 0,72      |
| ЕАБР, 4           | 99,20   | 1,30            | 0,00                | 1             | 8,24            | 2,13      |
| РЖД-16            | 99,15   | 1,25            | 62,64               | 7             | 8,28            | 3,86      |
| МКБ, БО-4         | 97,75   | 1,23            | 0,00                | 1             | 10,73           | 0,97      |
| МТС-8             | 97,09   | 1,09            | 0,02                | 1             | 9,22            | 3,41      |
| ВК-Инвест-7       | 96,00   | 1,00            | 170,77              | 3             | 9,76            | 3,45      |
| Газпромнефть БО-5 | 99,89   | 0,87            | 16,98               | 5             | 7,36            | 1,42      |
| Транснефть-3      | 110,00  | 0,86            | 8,96                | 1             | 0,36            | 0,93      |
| Мечел-15          | 96,90   | 0,85            | 1,13                | 10            | 10,00           | 2,14      |
| Промсвязьбанк-5   | 99,85   | 0,85            | 2,90                | 6             | 8,17            | 0,55      |
| Татфондбанк-5     | 99,83   | 0,83            | 17,31               | 3             | 9,06            | 0,42      |
| ВЭБ-лизинг, 05    | 98,39   | 0,79            | 4,92                | 3             | 9,25            | 3,79      |
| Кокс, БО-2        | 96,02   | 0,77            | 15,36               | 2             | 10,75           | 2,30      |
| РМК-ФИНАНС, 3     | 98,00   | 0,65            | 0,39                | 1             | 11,78           | 1,92      |
| Россельхозбанк-13 | 95,50   | 0,61            | 143,72              | 5             | 9,36            | 3,23      |
| ФСК-11            | 97,70   | 0,60            | 0,00                | 1             | 8,67            | 4,69      |
| ГЛОБЭКСБАНК БО-1  | 99,00   | 0,51            | 0,08                | 1             | 9,31            | 1,27      |
| ЧТПЗ БО-1         | 100,15  | 0,50            | 50,15               | 25            | 15,34           | 0,13      |
| Сибметин01        | 108,67  | 0,49            | 35,46               | 6             | 10,32           | 2,58      |
| Полипласт, 02     | 98,10   | 0,47            | 0,00                | 1             | 15,08           | 0,86      |

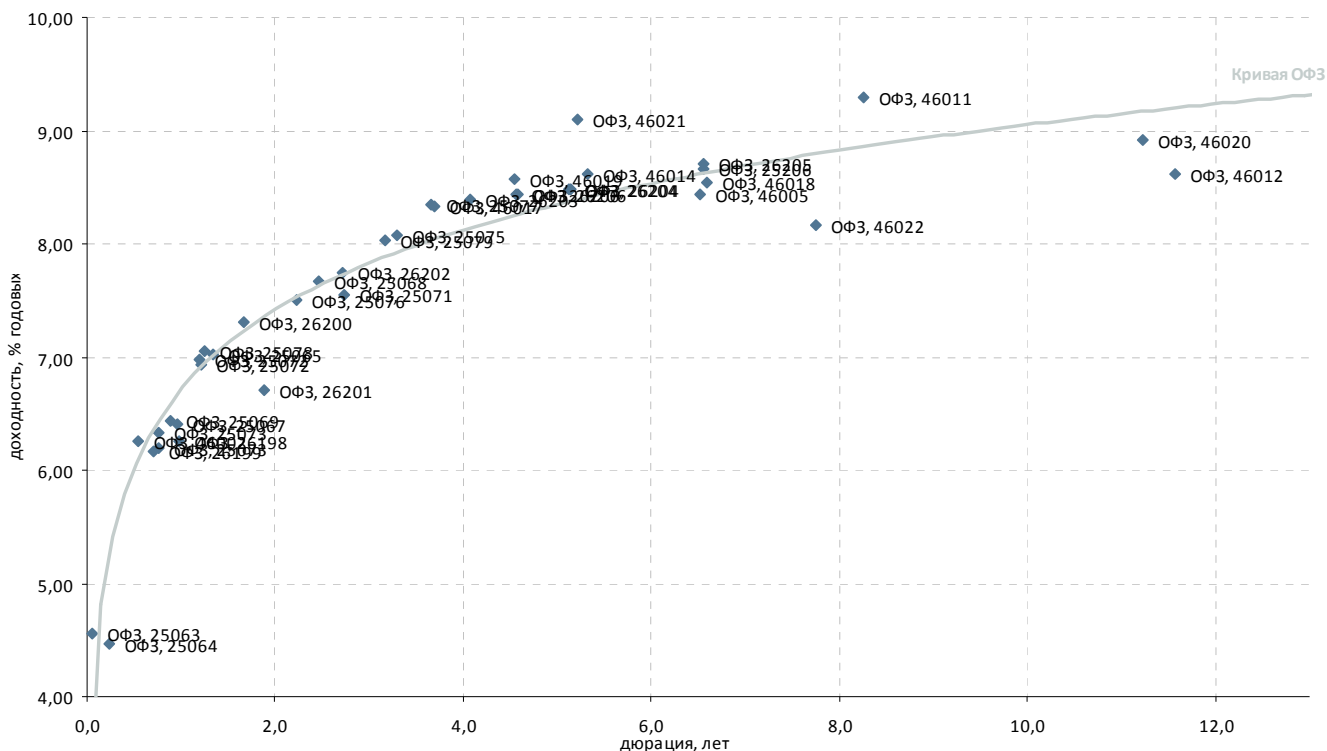
## Лидеры падения

| Выпуск              | Цена, % | Изм. цены, б.п. | Об. торг., млн руб. | Кол-во сделок | Эф. дох. % год. | Дюр., лет |
|---------------------|---------|-----------------|---------------------|---------------|-----------------|-----------|
| Интегра-2           | 96,65   | -4,35           | 0,35                | 8             | 57,59           | 0,11      |
| Газпромнефть-4      | 97,20   | -4,19           | 0,01                | 1             | 8,97            | 5,12      |
| СэтлГрупп-1         | 96,04   | -2,84           | 0,29                | 6             | 20,28           | 0,54      |
| МТС-7               | 96,11   | -1,78           | 23,24               | 9             | 9,79            | 4,62      |
| Хортекс-1           | 87,96   | -1,73           | 0,03                | 2             | 67,38           | 0,32      |
| ОФЗ, 25071          | 101,85  | -1,25           | 50,93               | 1             | 7,55            | 2,73      |
| Татнефть БО-1       | 98,25   | -1,25           | 0,01                | 2             | 8,42            | 1,81      |
| Аладушкин-2         | 99,67   | -1,18           | 0,01                | 5             | 21,90           | 0,09      |
| ММК, БО-07          | 95,00   | -1,05           | 0,00                | 1             | 9,56            | 2,50      |
| Нижегородская Обл-6 | 99,52   | -1,03           | 181,12              | 5             | 8,67            | 2,64      |
| Россельхозбанк-14   | 95,59   | -0,90           | 187,15              | 20            | 9,33            | 3,22      |
| Промсвязьбанк, БО-3 | 96,40   | -0,80           | 13,70               | 5             | 10,66           | 2,09      |
| Московская Обл-8    | 99,22   | -0,74           | 0,02                | 3             | 10,04           | 0,96      |
| ЕвразХолдинг Фин, 2 | 98,35   | -0,66           | 0,97                | 2             | 10,73           | 3,25      |
| ОФЗ, 26205          | 94,03   | -0,58           | 0,00                | 3             | 8,71            | 6,56      |
| СКБ-банк, БО-5      | 97,37   | -0,53           | 2,63                | 6             | 11,48           | 0,96      |
| Татфондбанк-6       | 99,77   | -0,43           | 34,01               | 4             | 9,55            | 0,36      |
| Банк СПБ БО-4       | 100,24  | -0,41           | 9,61                | 5             | 8,43            | 1,09      |
| ТГК9-1              | 98,99   | -0,41           | 29,70               | 4             | 8,89            | 1,70      |
| Мечел-16            | 96,90   | -0,28           | 0,03                | 1             | 10,00           | 2,14      |
| МДМ Банк БО-1       | 103,67  | -0,23           | 0,00                | 1             | 9,38            | 1,02      |
| ВК-Инвест-6         | 94,98   | -0,21           | 113,76              | 4             | 10,10           | 3,45      |
| Самарская Обл-7     | 95,25   | -0,20           | 11,43               | 1             | 9,51            | 2,88      |
| ЗЕНИТ-6             | 99,69   | -0,16           | 0,48                | 8             | 8,61            | 0,68      |
| Лукойл-БО5          | 104,51  | -0,16           | 0,02                | 2             | 7,50            | 0,76      |



## Атлас рынка государственных и муниципальных облигаций

## ОФЗ



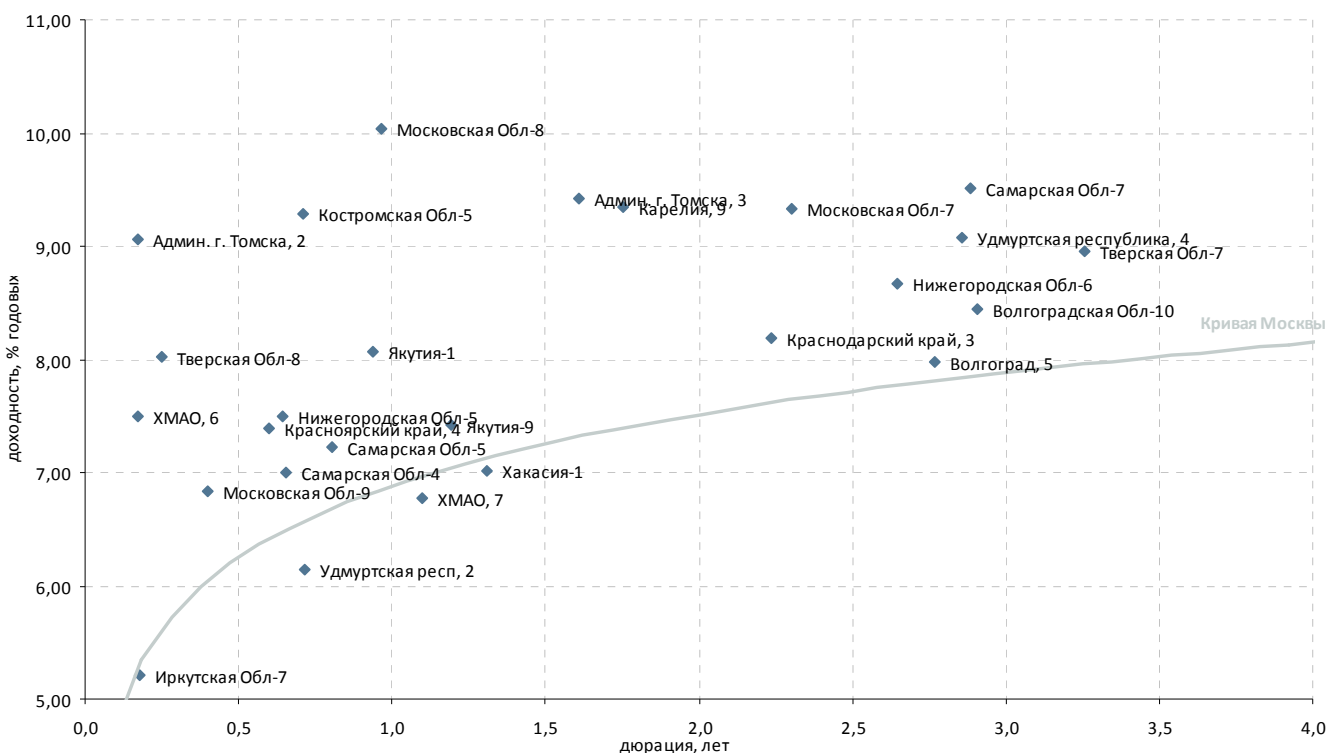
| Выпуск              | Купон, % год. | Оферта | Погашение  | Цена, %  | Изм. цены, б.п. | Объем торгов, тыс руб. | Эф. дох-ть, % год. | Дюрация, лет | Спрэд к крив. ОФЗ | Рейтинг ликвидн. |
|---------------------|---------------|--------|------------|----------|-----------------|------------------------|--------------------|--------------|-------------------|------------------|
| <b>Гособлигации</b> |               |        |            |          |                 |                        |                    |              |                   |                  |
| ОФЗ 26206           | 7,40          | -      | 14.06.2017 | -        | -               | -                      | 8,44               | 4,56         | 18                | -                |
| ОФЗ, 25063          | 6,20          | -      | 09.11.2011 | -        | -               | -                      | 4,56               | 0,05         | 84                | -                |
| ОФЗ, 25064          | 11,90         | -      | 18.01.2012 | ▼ 101,81 | -0,03           | 152 718                | 4,46               | 0,24         | -                 | -                |
| ОФЗ, 25065          | 12,00         | -      | 27.03.2013 | -        | -               | -                      | 7,03               | 1,33         | 2                 | -                |
| ОФЗ, 25067          | 11,30         | -      | 17.10.2012 | ▲ 104,80 | 0,08            | 58 368                 | 6,41               | 0,95         | -                 | -                |
| ОФЗ, 25068          | 12,00         | -      | 20.08.2014 | -        | -               | -                      | 7,67               | 2,47         | 4                 | -                |
| ОФЗ, 25069          | 10,80         | -      | 19.09.2012 | ▼ 103,91 | -0,04           | 22 028                 | 6,43               | 0,89         | -                 | -                |
| ОФЗ, 25071          | 8,10          | -      | 26.11.2014 | ▼ 101,85 | -1,25           | 50 925                 | 7,55               | 2,73         | -                 | -                |
| ОФЗ, 25072          | 7,15          | -      | 23.01.2013 | ▲ 100,38 | 0,08            | 114 161                | 6,93               | 1,21         | 2                 | -                |
| ОФЗ, 25072          | 7,15          | -      | 23.01.2013 | -        | -               | -                      | 6,97               | 1,20         | 7                 | -                |
| ОФЗ, 25073          | 6,85          | -      | 01.08.2012 | -        | -               | -                      | 6,19               | 0,76         | -                 | -                |
| ОФЗ, 25073          | 6,85          | -      | 01.08.2012 | ▲ 100,45 | 0,01            | 79 054                 | 6,33               | 0,76         | -                 | -                |
| ОФЗ, 25075          | 6,88          | -      | 15.07.2015 | -        | -               | -                      | 8,07               | 3,29         | 15                | -                |
| ОФЗ, 25076          | 7,10          | -      | 13.03.2014 | ▲ 99,40  | 0,14            | 24 850                 | 7,51               | 2,23         | -                 | -                |
| ОФЗ, 25077          | 7,35          | -      | 20.01.2016 | ▲ 97,06  | 0,07            | 87 353                 | 8,35               | 3,66         | 32                | -                |
| ОФЗ, 25078          | 6,70          | -      | 06.02.2013 | ▼ 99,71  | -0,01           | 371 757                | 7,05               | 1,25         | 11                | -                |
| ОФЗ, 25079          | 7,00          | -      | 03.06.2015 | ▲ 97,27  | 0,02            | 2                      | 8,03               | 3,17         | 14                | -                |
| ОФЗ, 25206          | 7,60          | -      | 14.04.2021 | -        | -               | -                      | 8,66               | 6,55         | 4                 | -                |
| ОФЗ, 26197          | 6,00          | -      | 05.10.2012 | -        | -               | -                      | -                  | -            | -                 | -                |
| ОФЗ, 26198          | 6,00          | -      | 02.11.2012 | ▼ 99,75  | -0,15           | 1 995                  | 6,25               | 0,98         | -                 | -                |
| ОФЗ, 26199          | 6,10          | -      | 11.07.2012 | ▲ 100,05 | 0,15            | 50 025                 | 6,17               | 0,71         | -                 | -                |
| ОФЗ, 26200          | 6,10          | -      | 17.07.2013 | -        | -               | -                      | 7,31               | 1,66         | 8                 | -                |
| ОФЗ, 26201          | 6,55          | -      | 16.10.2013 | -        | -               | -                      | 6,71               | 1,88         | -                 | -                |
| ОФЗ, 26202          | 11,20         | -      | 17.12.2014 | -        | -               | -                      | 7,74               | 2,71         | 1                 | -                |
| ОФЗ, 26203          | 6,90          | -      | 03.08.2016 | ▼ 94,85  | -0,12           | 13 280                 | 8,39               | 4,08         | 25                | -                |
| ОФЗ, 26204          | 7,50          | -      | 15.03.2018 | ▲ 96,03  | 0,01            | 89 312                 | 8,48               | 5,14         | 10                | -                |
| ОФЗ, 26204          | 7,50          | -      | 15.03.2018 | -        | -               | -                      | 8,48               | 5,13         | 10                | -                |
| ОФЗ, 26205          | 7,60          | -      | 14.04.2021 | ▼ 94,03  | -0,58           | 3                      | 8,71               | 6,56         | 9                 | -                |
| ОФЗ, 26206          | 7,40          | -      | 14.06.2017 | -        | -               | -                      | 8,44               | 4,57         | 18                | -                |
| ОФЗ, 46002          | 8,00          | -      | 08.08.2012 | -        | -               | -                      | 6,25               | 0,54         | 15                | -                |
| ОФЗ, 46005          | -             | -      | 09.01.2019 | -        | -               | -                      | 8,44               | 6,51         | -                 | -                |
| ОФЗ, 46010          | -             | -      | 17.05.2028 | -        | -               | -                      | -                  | -            | -                 | -                |
| ОФЗ, 46011          | -             | -      | 20.08.2025 | -        | -               | -                      | 9,29               | 8,25         | 43                | -                |
| ОФЗ, 46012          | 3,74          | -      | 05.09.2029 | -        | -               | -                      | 8,61               | 11,56        | -                 | -                |
| ОФЗ, 46014          | 7,00          | -      | 29.08.2018 | -        | -               | -                      | 8,61               | 5,33         | 20                | -                |
| ОФЗ, 46017          | 7,00          | -      | 03.08.2016 | -        | -               | -                      | 8,33               | 3,69         | 29                | -                |
| ОФЗ, 46018          | 8,00          | -      | 24.11.2021 | -        | -               | -                      | 8,54               | 6,59         | -                 | -                |
| ОФЗ, 46019          | -             | -      | 20.03.2019 | -        | -               | -                      | 8,57               | 4,55         | 32                | -                |
| ОФЗ, 46020          | 6,90          | -      | 06.02.2036 | -        | -               | -                      | 8,92               | 11,23        | -                 | -                |
| ОФЗ, 46021          | 6,00          | -      | 08.08.2018 | -        | -               | -                      | 9,10               | 5,21         | 71                | -                |
| ОФЗ, 46022          | 6,50          | -      | 19.07.2023 | -        | -               | -                      | 8,17               | 7,75         | -                 | -                |
| ОФЗ, 48001          | 7,00          | -      | 31.10.2018 | -        | -               | -                      | -                  | -            | -                 | -                |

\* - рейтинг ликвидности рассчитывается на основе данных за 90 дней и обновляется ежедневно

Источник: ММВБ; оценка: Велес Капитал



### Субфедеральные и муниципальные облигации



| Выпуск                   | Купон, % год. | Оферта | Погашение  | Цена, % | Изм. цены, б.п. | Объем торгов, тыс руб. | Эф. дох-ть, % год. | Дюрация, лет | Спрэд к крив. РФЗ | Рейтинг ликвидн. |
|--------------------------|---------------|--------|------------|---------|-----------------|------------------------|--------------------|--------------|-------------------|------------------|
| <b>Регионы</b>           |               |        |            |         |                 |                        |                    |              |                   |                  |
| Админ. г. Томска, 2      | 17,60         | -      | 22.12.2011 | 101,51  | -               | -                      | 9,06               | 0,17         | 414               | 24               |
| Админ. г. Томска, 3      | 10,63         | -      | 23.06.2014 | 101,80  | -               | -                      | 9,42               | 1,61         | 222               | 33               |
| Волгоград, 5             | 9,50          | -      | 17.12.2015 | 104,65  | -               | -                      | 7,98               | 2,77         | 23                | 18               |
| Волгоградская обл-10     | 7,75          | -      | 04.05.2016 | 98,00   | -               | -                      | 8,45               | 2,91         | 65                | 29               |
| Волгоградская обл-9      | 8,25          | -      | 04.06.2014 | -       | -               | -                      | -                  | -            | -                 | 2                |
| Иркутская обл-7          | 10,00         | -      | 25.12.2011 | 100,85  | 0,20            | 61                     | 5,21               | 0,18         | 24                | 20               |
| Калужская обл-4          | 10,01         | -      | 26.06.2013 | -       | -               | -                      | -                  | 1,12         | -                 | 4                |
| Калужская обл-5          | 8,20          | -      | 19.05.2016 | -       | -               | -                      | -                  | 3,47         | -                 | -                |
| Карелия, 9               | 9,91          | -      | 18.06.2015 | 101,03  | -               | -                      | 9,34               | 1,75         | 205               | 18               |
| КОМИ-9                   | 7,75          | -      | 18.10.2014 | -       | -               | -                      | -                  | 2,31         | -                 | -                |
| Костромская обл-5        | 9,00          | -      | 20.12.2012 | 100,01  | 0,33            | 2 599                  | 9,29               | 0,71         | 292               | -                |
| Краснодарский край, 3    | 8,30          | -      | 27.09.2014 | 100,25  | -               | 2 202                  | 8,19               | 2,24         | 66                | -                |
| Красноярский край, 4     | 10,89         | -      | 08.11.2012 | 102,00  | -0,10           | 245 618                | 7,39               | 0,60         | 120               | 35               |
| Московская обл-7         | 8,00          | -      | 16.04.2014 | 97,55   | 0,08            | 213 258                | 9,33               | 2,30         | 177               | 50               |
| Московская обл-8         | 9,00          | -      | 11.06.2013 | 99,22   | -0,74           | 20                     | 10,04              | 0,96         | 336               | 32               |
| Московская обл-9         | 17,90         | -      | 15.03.2012 | 104,33  | 0,13            | 56                     | 6,84               | 0,40         | 105               | 33               |
| Нижегородская обл-5      | 13,00         | -      | 02.12.2012 | 103,48  | -               | 72 436                 | 7,49               | 0,64         | 122               | 18               |
| Нижегородская обл-6      | 8,50          | -      | 07.10.2015 | 99,52   | -1,03           | 181 117                | 8,67               | 2,64         | 97                | -                |
| Рязанская обл-1          | 8,80          | -      | 27.11.2014 | -       | -               | -                      | -                  | 1,96         | -                 | -                |
| Самарская обл-4          | 6,98          | -      | 20.06.2012 | 100,10  | -               | -                      | 7,00               | 0,65         | 72                | 45               |
| Самарская обл-5          | 9,30          | -      | 19.12.2013 | 101,80  | -               | 458                    | 7,22               | 0,80         | 73                | 31               |
| Самарская обл-7          | 7,49          | -      | 30.11.2016 | 95,25   | -0,20           | 11 430                 | 9,51               | 2,88         | 172               | 45               |
| Санкт-Петербург, 38      | 7,76          | -      | 19.11.2015 | -       | -               | -                      | -                  | 3,48         | -                 | 9                |
| Тверская обл-7           | 8,50          | -      | 15.12.2015 | 99,45   | 0,22            | 2 984                  | 8,96               | 3,26         | 105               | 29               |
| Тверская обл-8           | 15,00         | -      | 26.12.2013 | 101,80  | -               | -                      | 8,03               | 0,25         | 272               | 25               |
| Тверская обл-9           | 12,50         | -      | 12.06.2014 | -       | -               | -                      | -                  | 1,66         | -                 | 15               |
| Удмуртская респ, 2       | 8,40          | -      | 15.07.2012 | 101,65  | -               | 18                     | 6,14               | 0,72         | -                 | 25               |
| Удмуртская республика, 4 | 8,70          | -      | 25.11.2015 | 99,10   | -               | -                      | 9,08               | 2,85         | 130               | -                |
| Уфа, 6                   | 9,00          | -      | 24.12.2013 | -       | -               | -                      | -                  | 1,98         | -                 | -                |
| Хакасия-1                | 8,20          | -      | 25.08.2013 | 101,80  | -               | -                      | 7,01               | 1,31         | 2                 | 4                |
| ХМАО, 6                  | 10,00         | -      | 22.12.2011 | 100,43  | -               | -                      | 7,50               | 0,17         | 258               | 29               |
| ХМАО, 7                  | 10,40         | -      | 20.12.2012 | 104,12  | -               | -                      | 6,78               | 1,10         | -                 | 22               |
| ХМАО, 8                  | 10,80         | -      | 19.12.2013 | -       | -               | -                      | -                  | 1,94         | -                 | 27               |
| Чувашия, 6               | 7,24          | -      | 17.04.2012 | -       | -               | -                      | -                  | 0,48         | -                 | 21               |
| Чувашия, 7               | 9,16          | -      | 04.06.2013 | -       | -               | -                      | -                  | 1,11         | -                 | 20               |
| Чувашия, 8               | 8,00          | -      | 15.06.2014 | -       | -               | -                      | -                  | 2,41         | -                 | 10               |
| Якутия, 3                | 7,95          | -      | 20.05.2016 | -       | -               | -                      | -                  | 3,20         | -                 | -                |
| Якутия-1                 | 7,95          | -      | 11.04.2013 | 100,10  | -               | -                      | 8,07               | 0,94         | 142               | 24               |
| Якутия-7                 | 7,80          | -      | 17.04.2014 | -       | -               | -                      | -                  | 2,04         | -                 | 23               |
| Якутия-9                 | 9,75          | -      | 19.09.2013 | 103,00  | -               | 515                    | 7,42               | 1,19         | 52                | 18               |
| Ярославская обл-9        | 8,25          | -      | 16.05.2013 | -       | -               | -                      | -                  | 1,24         | -                 | 4                |

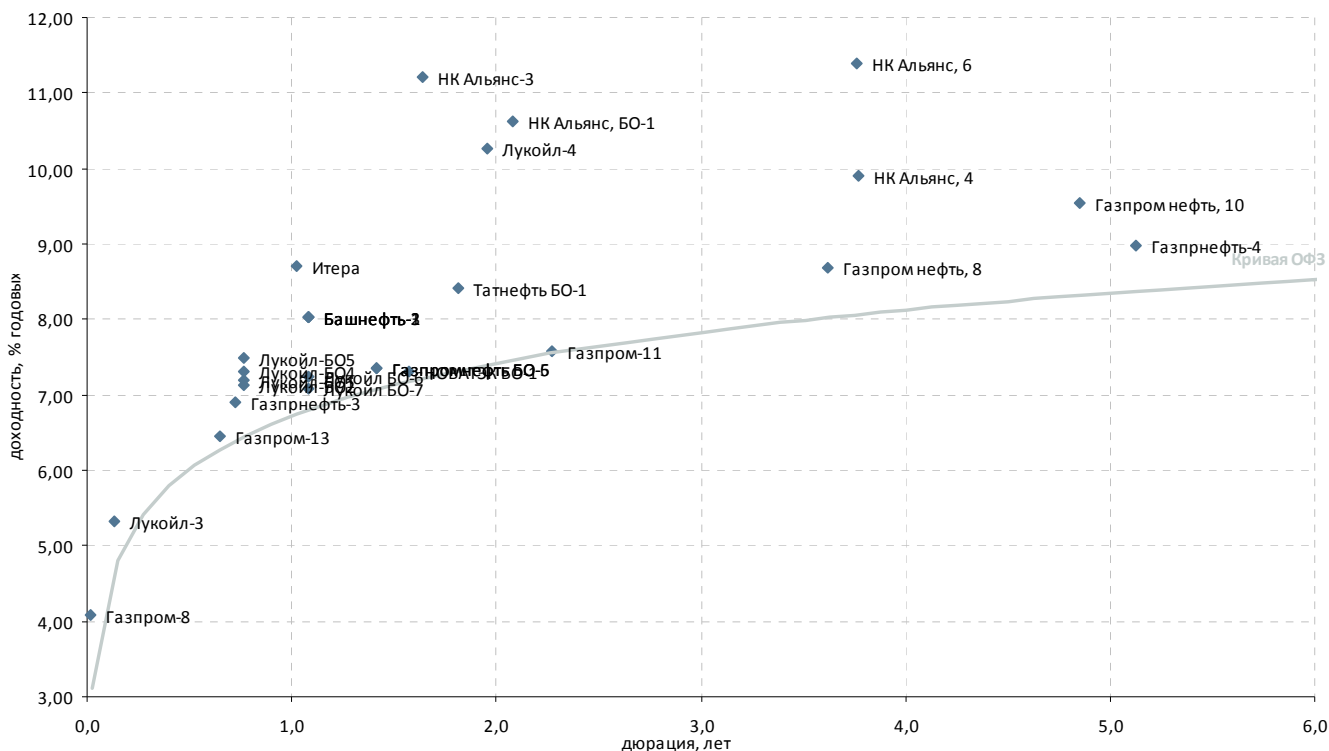
\* - рейтинг ликвидности рассчитывается на основе данных за 90 дней и обновляется ежедневно

Источник: ММВБ; оценка: Велес Капитал



# Атлас рынка корпоративных облигаций

## Нефть и газ



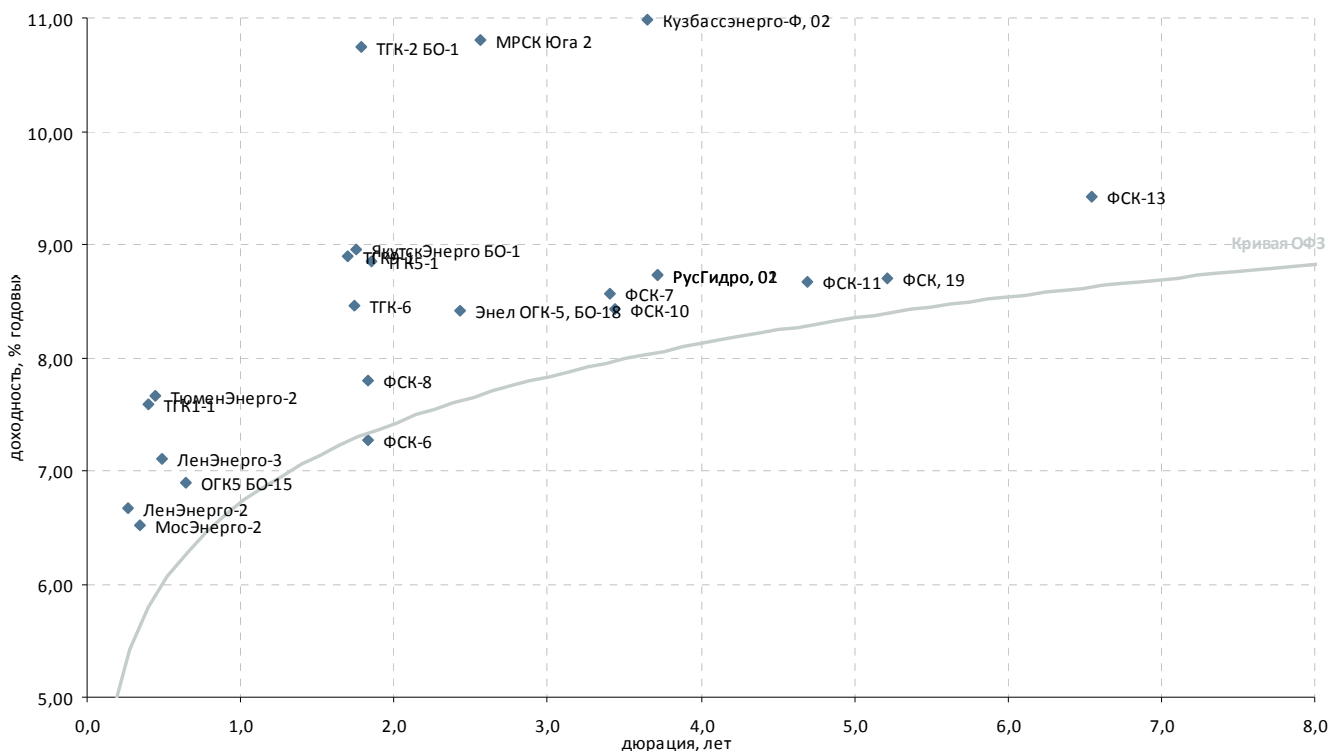
| Выпуск               | Купон, % год. | Оферта     | Погашение  | Цена, % | Изм. цены, б.п. | Объем торгов, тыс руб. | Эф. дох-ть, % год. | Дюрация, лет | Спрэд к крив. ОФЗ | Рейтинг ликвидн. |
|----------------------|---------------|------------|------------|---------|-----------------|------------------------|--------------------|--------------|-------------------|------------------|
| <b>Нефть и газ</b>   |               |            |            |         |                 |                        |                    |              |                   |                  |
| Башнефть-1           | 12,50         | 18.12.2012 | 13.12.2016 | 105,01  | -0,01           | 101 034                | 8,03               | 1,08         | 124               | -                |
| Башнефть-2           | 12,50         | 18.12.2012 | 13.12.2016 | 105,02  | -0,01           | 106 363                | 8,03               | 1,08         | 124               | -                |
| Башнефть-3           | 12,50         | 18.12.2012 | 13.12.2016 | 105,01  | -0,01           | 126 022                | 8,03               | 1,08         | 124               | -                |
| Газпрнефть-3         | 14,75         | 17.07.2012 | 12.07.2016 | 105,75  | 0,05            | 530                    | 6,90               | 0,72         | 52                | -                |
| Газпрнефть-4         | 8,20          | 10.04.2018 | 09.04.2019 | 97,20   | -4,19           | 12                     | 8,97               | 5,12         | 60                | -                |
| Газпром нефть, 10    | 8,90          | 30.01.2018 | 26.01.2021 | 98,00   | -0,01           | 11                     | 9,54               | 4,85         | 122               | 49               |
| Газпром нефть, 8     | 8,50          | -          | 02.02.2016 | 99,99   | -               | -                      | 8,68               | 3,62         | 66                | 41               |
| Газпром нефть, 9     | 8,50          | 02.02.2016 | 26.01.2021 | -       | -               | -                      | -                  | 3,63         | -                 | 58               |
| Газпром-11           | 13,75         | -          | 24.06.2014 | 115,06  | 0,15            | 9 325                  | 7,57               | 2,27         | 2                 | 52               |
| Газпром-13           | 13,12         | -          | 26.06.2012 | 104,45  | -               | -                      | 6,44               | 0,65         | 16                | 41               |
| Газпром-8            | 7,00          | -          | 27.10.2011 | 100,07  | -               | -                      | 4,08               | 0,02         | 153               | 22               |
| Газпром-9            | 7,23          | -          | 12.02.2014 | -       | -               | -                      | -                  | 2,15         | -                 | 26               |
| Газпромнефть БО-5    | 7,15          | -          | 09.04.2013 | 99,90   | -               | 2                      | 7,35               | 1,42         | 28                | 35               |
| Газпромнефть БО-6    | 7,15          | -          | 09.04.2013 | 99,90   | -               | 2                      | 7,35               | 1,42         | 28                | 35               |
| Итера                | 8,50          | -          | 20.11.2012 | 99,97   | -               | 3 699                  | 8,70               | 1,02         | 196               | -                |
| Лукойл БО-6          | 9,20          | -          | 13.12.2012 | 102,25  | -0,08           | 1                      | 7,23               | 1,08         | 43                | 31               |
| Лукойл БО-7          | 9,20          | -          | 13.12.2012 | 102,40  | 0,12            | 15 360                 | 7,09               | 1,08         | 29                | 31               |
| Лукойл-3             | 7,10          | -          | 08.12.2011 | 100,23  | 0,13            | 6 964                  | 5,32               | 0,13         | 66                | 45               |
| Лукойл-4             | 7,40          | -          | 05.12.2013 | 95,08   | -               | -                      | 10,27              | 1,95         | 287               | 30               |
| Лукойл-БО1           | 13,35         | -          | 06.08.2012 | 104,75  | -0,10           | 18                     | 7,19               | 0,76         | 75                | 34               |
| Лукойл-БО2           | 13,35         | -          | 06.08.2012 | 104,83  | -               | -                      | 7,13               | 0,76         | 69                | 31               |
| Лукойл-БО3           | 13,35         | -          | 06.08.2012 | -       | -               | -                      | -                  | 0,76         | -                 | 29               |
| Лукойл-БО4           | 13,35         | -          | 06.08.2012 | 104,66  | -               | 6                      | 7,30               | 0,76         | 86                | 30               |
| Лукойл-БО5           | 13,35         | -          | 06.08.2012 | 104,51  | -0,16           | 18                     | 7,50               | 0,76         | 106               | 27               |
| НК Альянс, 4         | 8,85          | 07.06.2016 | 01.06.2021 | 96,99   | -               | 5 237                  | 9,90               | 3,77         | 184               | 46               |
| НК Альянс, 6         | 8,85          | 10.06.2016 | 04.06.2021 | 92,00   | -               | -                      | 11,40              | 3,76         | 334               | 38               |
| НК Альянс, БО-1      | 9,25          | -          | 04.02.2014 | 97,75   | -               | -                      | 10,63              | 2,08         | 317               | -                |
| НК Альянс-3          | 9,75          | 30.07.2013 | 21.07.2020 | 98,12   | -               | 15 698                 | 11,22              | 1,64         | 400               | -                |
| НОВАТЭК БО-1         | 7,50          | -          | 25.06.2013 | 100,50  | -               | -                      | 7,30               | 1,58         | 12                | -                |
| Сахатранснефтегаз, 2 | 12,20         | -          | 26.07.2013 | 99,88   | -0,12           | 15 155                 | 12,62              | 1,60         | 543               | 28               |
| Татнефть БО-1        | 7,25          | -          | 20.09.2013 | 98,25   | -1,25           | 10                     | 8,42               | 1,81         | 110               | -                |
| Транснефть, 1        | 10,00         | 18.05.2015 | 13.05.2019 | -       | -               | -                      | -                  | 0,58         | -                 | -                |
| Транснефть-2         | 9,75          | 06.10.2015 | 01.10.2019 | -       | -               | -                      | -                  | -            | -                 | -                |
| Транснефть-3         | 10,15         | 23.09.2015 | 18.09.2019 | 110,00  | 0,86            | 8 964                  | 0,36               | 0,93         | -                 | -                |

\* - рейтинг ликвидности рассчитывается на основе данных за 90 дней и обновляется ежедневно

Источник: ММВБ; оценка: Велес Капитал



### Электроэнергетика



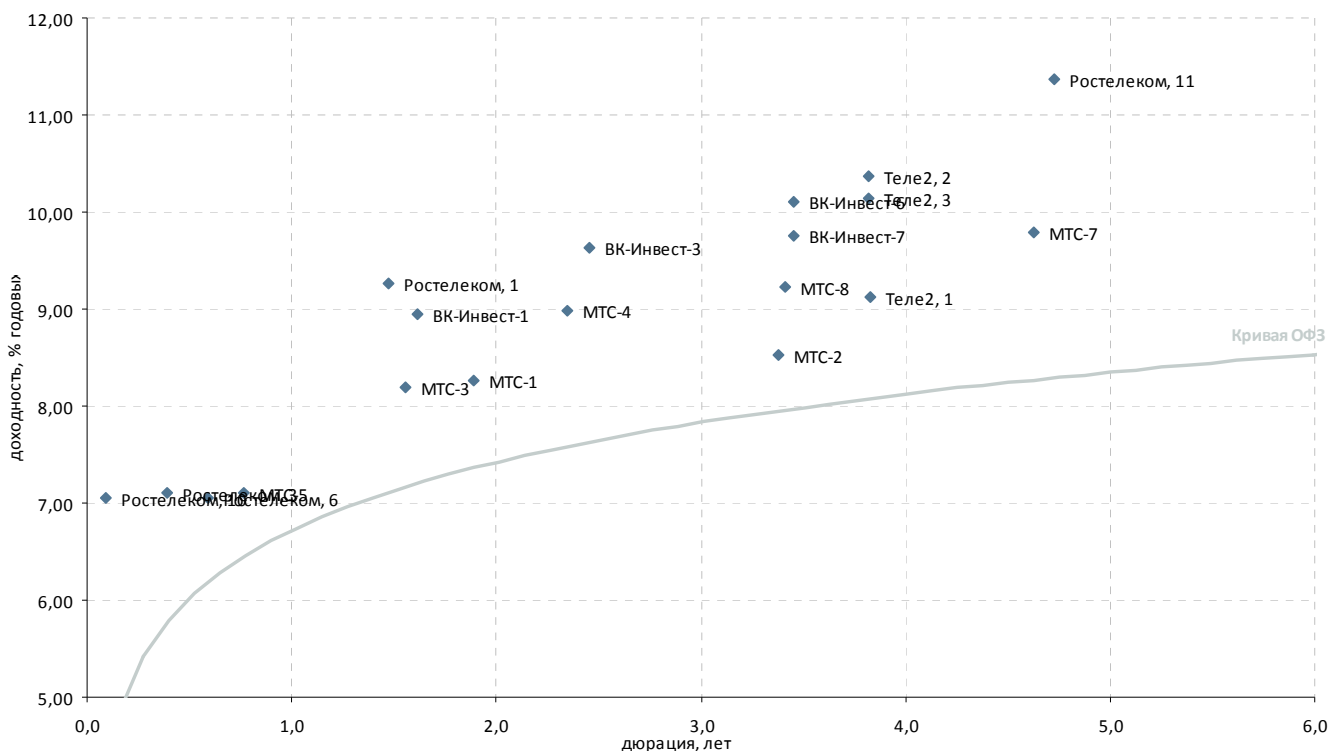
| Выпуск                                      | Купон, % год. | Оферта     | Погашение  | Цена, % | Изм. цены, б.п. | Объем торгов, тыс руб. | Эф. дох-ть, % год. | Дюрация, лет | Спрэд к крив. ОФЗ | Рейтинг ликвидн. |
|---|---------------|------------|------------|---------|-----------------|------------------------|--------------------|--------------|-------------------|------------------|
| <b>Генерирующие компании</b>                |               |            |            |         |                 |                        |                    |              |                   |                  |
| Атомэнергопром-6                            | 7,50          | -          | 15.08.2014 | -       | -               | -                      | -                  | 2,61         | -                 | -                |
| Кузбассэнерго-Ф, 02                         | 8,70          | 21.04.2016 | 15.04.2021 | 93,02   | -               | -                      | 10,98              | 3,65         | 295               | 26               |
| Кузбассэнерго-Ф, 1                          | 8,05          | 23.06.2014 | 14.06.2021 | -       | -               | -                      | -                  | 2,40         | -                 | 16               |
| Мосэнерго-2                                 | 7,65          | 23.02.2012 | 18.02.2016 | 100,40  | 0,30            | 146 418                | 6,52               | 0,34         | 89                | 36               |
| Мосэнерго-3                                 | 10,25         | 30.11.2012 | 28.11.2014 | -       | -               | -                      | -                  | 1,06         | -                 | 32               |
| ОГК5 БО-15                                  | 7,50          | 19.06.2012 | 18.06.2013 | 100,45  | -               | -                      | 6,89               | 0,64         | 62                | 33               |
| ОГК6  | 7,25          | -          | 19.04.2012 | -       | -               | -                      | -                  | 0,50         | -                 | -                |
| РусГидро, 01                                | 8,00          | 18.04.2016 | 12.04.2021 | 98,00   | -               | -                      | 8,73               | 3,71         | 68                | -                |
| РусГидро, 02                                | 8,00          | 18.04.2016 | 12.04.2021 | 98,00   | -               | -                      | 8,73               | 3,72         | 68                | -                |
| ТГК10-2                                     | 6,50          | -          | 06.02.2013 | -       | -               | -                      | -                  | -            | -                 | 4                |
| ТГК1-1                                      | 8,50          | 13.03.2012 | 11.03.2014 | 100,40  | -               | -                      | 7,58               | 0,39         | 181               | -                |
| ТГК1-2                                      | 6,70          | 02.07.2013 | 01.07.2014 | -       | -               | -                      | -                  | 1,61         | -                 | -                |
| ТГК-2 БО-1                                  | 9,00          | -          | 17.09.2013 | 97,50   | -               | -                      | 10,74              | 1,78         | 344               | -                |
| ТГК-4                                       | 8,00          | -          | 31.05.2012 | -       | -               | -                      | -                  | -            | -                 | 5                |
| ТГК5-1                                      | 8,75          | 11.10.2013 | 06.10.2017 | 100,15  | 0,40            | 86 128                 | 8,85               | 1,85         | 151               | -                |
| ТГК-6                                       | 8,30          | 29.08.2013 | 24.08.2017 | 100,00  | -0,01           | 30                     | 8,46               | 1,74         | 118               | -                |
| ТГК-6 Инвест                                | 7,50          | -          | 21.02.2012 | -       | -               | -                      | -                  | -            | -                 | 1                |
| ТГК9-1                                      | 8,10          | 12.08.2013 | 07.08.2017 | 98,99   | -0,41           | 29 697                 | 8,89               | 1,70         | 164               | -                |
| Технопромпроект, 1                          | 8,50          | 02.10.2013 | 28.09.2016 | 99,81   | -               | -                      | 8,79               | -            | -                 | 8                |
| Энел ОГК-5, БО-18                           | 7,10          | -          | 25.06.2014 | 97,25   | -               | -                      | 8,42               | 2,43         | 80                | -                |
| <b>Вертикально-интегрированные компании</b> |               |            |            |         |                 |                        |                    |              |                   |                  |
| Иркутскэнерго, БО-01                        | 7,60          | -          | 08.04.2014 | -       | -               | -                      | -                  | 2,29         | -                 | -                |
| Иркэнерго-1                                 | 15,50         | -          | 28.11.2013 | -       | -               | -                      | -                  | 1,78         | -                 | -                |
| Якутскэнерго БО-1                           | 8,25          | -          | 03.09.2013 | 99,12   | -               | -                      | 8,95               | 1,76         | 166               | -                |
| Якутскэнерго-2                              | 10,30         | -          | 09.03.2012 | -       | -               | -                      | -                  | 0,38         | -                 | 15               |
| <b>Сетевые компании</b>                     |               |            |            |         |                 |                        |                    |              |                   |                  |
| Ленэнерго-2                                 | 8,54          | -          | 27.01.2012 | 100,50  | 0,10            | 1 005                  | 6,67               | 0,27         | 129               | 31               |
| Ленэнерго-3                                 | 8,02          | -          | 18.04.2012 | 100,50  | -               | -                      | 7,10               | 0,49         | 110               | 29               |
| МРСК Юга 2                                  | 8,10          | -          | 26.08.2014 | 94,14   | -0,01           | 428                    | 10,80              | 2,56         | 313               | -                |
| Тюменэнерго-2                               | 8,70          | -          | 29.03.2012 | 100,50  | -               | -                      | 7,66               | 0,44         | 178               | 31               |
| ФСК, 19                                     | 7,95          | 12.07.2018 | 06.07.2023 | 97,09   | -               | -                      | 8,70               | 5,22         | 31                | -                |
| ФСК-10                                      | 7,75          | 22.09.2015 | 15.09.2020 | 98,30   | -               | -                      | 8,43               | 3,44         | 46                | -                |
| ФСК-11                                      | 7,99          | 20.10.2017 | 16.10.2020 | 97,70   | 0,60            | 1                      | 8,67               | 4,69         | 39                | -                |
| ФСК-13                                      | 8,50          | -          | 22.06.2021 | 95,50   | -               | -                      | 9,42               | 6,55         | 80                | -                |
| ФСК-6                                       | 7,15          | 24.09.2013 | 15.09.2020 | 100,00  | -               | -                      | 7,27               | 1,83         | -                 | -                |
| ФСК-7                                       | 7,50          | 23.10.2015 | 16.10.2020 | 97,00   | -               | -                      | 8,57               | 3,41         | 61                | -                |
| ФСК-8                                       | 7,15          | 24.09.2013 | 15.09.2020 | 99,10   | -               | -                      | 7,80               | 1,83         | 47                | -                |
| ФСК-9                                       | 7,99          | 20.10.2017 | 16.10.2020 | -       | -               | -                      | -                  | 4,71         | -                 | -                |
| <b>Прочее электроэнергетика</b>             |               |            |            |         |                 |                        |                    |              |                   |                  |
| МОЭК  | 6,35          | -          | 25.07.2013 | -       | -               | -                      | -                  | 1,66         | -                 | 17               |

\* - рейтинг ликвидности рассчитывается на основе данных за 90 дней и обновляется ежедневно

Источник: ММВБ; оценка: Велес Капитал



### Связь



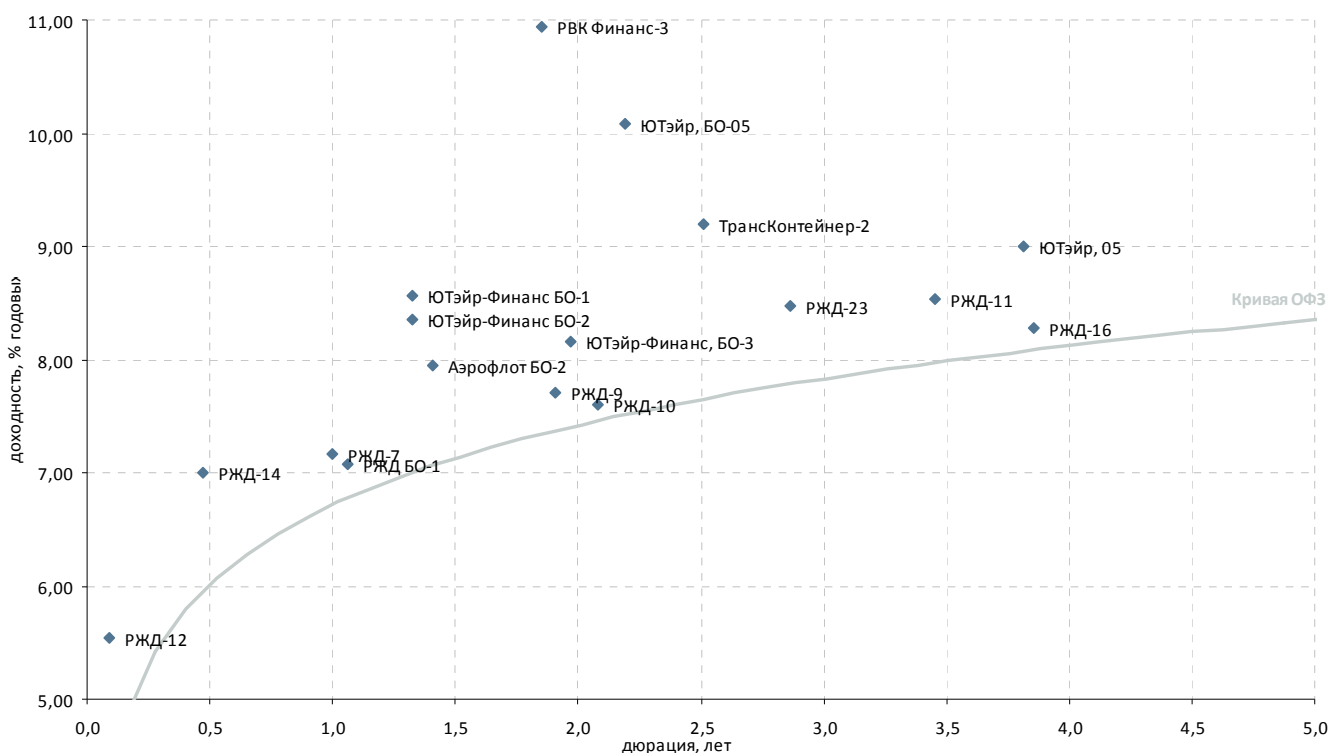
| Выпуск                              | Купон, % год. | Оферта     | Погашение  | Цена, % | Изм. цены, б.п. | Объем торгов, тыс руб. | Эф. дох-ть, % год. | Дюрация, лет | Спрэд к крив. ОФЗ | Рейтинг ликвидн. |
|-------------------------------------|---------------|------------|------------|---------|-----------------|------------------------|--------------------|--------------|-------------------|------------------|
| <b>Традиционные операторы связи</b> |               |            |            |         |                 |                        |                    |              |                   |                  |
| Ростелеком, 1                       | 6,60          | -          | 08.08.2013 | 96,50   | -               | 514                    | 9,27               | 1,48         | 216               | -                |
| Ростелеком, 10                      | 6,91          | -          | 21.05.2013 | 100,00  | -               | -                      | 7,06               | 0,09         | 281               | -                |
| Ростелеком, 11                      | 11,70         | -          | 24.07.2019 | 103,80  | -               | -                      | 11,36              | 4,72         | 307               | -                |
| Ростелеком, 13                      | 6,50          | -          | 17.10.2012 | -       | -               | -                      | -                  | 0,97         | -                 | -                |
| Ростелеком, 14                      | 11,40         | -          | 18.10.2012 | -       | -               | -                      | -                  | 0,95         | -                 | -                |
| Ростелеком, 2                       | 10,50         | -          | 17.11.2011 | -       | -               | -                      | -                  | -            | -                 | -                |
| Ростелеком, 3                       | 8,50          | -          | 13.03.2012 | 100,59  | -               | -                      | 7,10               | 0,39         | 133               | -                |
| Ростелеком, 4                       | 6,50          | -          | 03.04.2013 | -       | -               | -                      | -                  | 1,17         | -                 | -                |
| Ростелеком, 5                       | 7,60          | -          | 30.05.2012 | -       | -               | -                      | -                  | 0,35         | -                 | -                |
| Ростелеком, 6                       | 7,80          | -          | 30.05.2012 | 100,50  | -               | 12 261                 | 7,05               | 0,59         | 87                | -                |
| Ростелеком, 8                       | 6,65          | -          | 03.09.2013 | -       | -               | -                      | -                  | -            | -                 | 1                |
| Ростелеком, 9                       | 8,10          | -          | 08.12.2011 | -       | -               | -                      | -                  | 0,13         | -                 | -                |
| Таттел-4                            | 8,25          | -          | 01.11.2012 | -       | -               | -                      | -                  | 0,98         | -                 | 2                |
| <b>Сотовые операторы</b>            |               |            |            |         |                 |                        |                    |              |                   |                  |
| ВК-Инвест-1                         | 9,25          | -          | 19.07.2013 | 100,75  | -               | 7 053                  | 8,95               | 1,62         | 175               | -                |
| ВК-Инвест-3                         | 7,40          | -          | 08.07.2014 | 95,25   | -               | -                      | 9,63               | 2,45         | 200               | -                |
| ВК-Инвест-6                         | 8,30          | -          | 13.10.2015 | 94,98   | -0,21           | 113 762                | 10,10              | 3,45         | 213               | -                |
| ВК-Инвест-7                         | 8,30          | -          | 13.10.2015 | 96,00   | 1,00            | 170 770                | 9,76               | 3,45         | 179               | -                |
| МТС-1                               | 7,00          | -          | 17.10.2013 | 98,00   | -               | 41                     | 8,27               | 1,89         | 91                | 19               |
| МТС-2                               | 7,75          | -          | 20.10.2015 | 98,00   | -               | -                      | 8,52               | 3,38         | 57                | 50               |
| МТС-3                               | 8,00          | 18.06.2013 | 12.06.2018 | 99,92   | -               | -                      | 8,20               | 1,55         | 104               | 30               |
| МТС-4                               | 7,60          | -          | 13.05.2014 | 96,86   | -0,14           | 21 320                 | 8,99               | 2,35         | 141               | 53               |
| МТС-5                               | 14,25         | 24.07.2012 | 19.07.2016 | 105,05  | -0,10           | 415 440                | 7,11               | 0,76         | 67                | 64               |
| МТС-7                               | 8,70          | -          | 07.11.2017 | 96,11   | -1,78           | 23 242                 | 9,79               | 4,62         | 152               | -                |
| МТС-8                               | 8,15          | 10.11.2015 | 03.11.2020 | 97,09   | 1,09            | 19                     | 9,22               | 3,41         | 126               | -                |
| Теле2, 1                            | 8,40          | 17.06.2016 | 11.06.2021 | 98,00   | -               | -                      | 9,13               | 3,83         | 105               | 34               |
| Теле2, 2                            | 8,40          | 17.06.2016 | 11.06.2021 | 93,76   | -               | -                      | 10,36              | 3,82         | 228               | 40               |
| Теле2, 3                            | 8,40          | 17.06.2016 | 11.06.2021 | 94,50   | 4,50            | 48 162                 | 10,14              | 3,82         | 206               | 24               |

\* - рейтинг ликвидности рассчитывается на основе данных за 90 дней и обновляется ежедневно

Источник: ММВБ; оценка: Велес Капитал



### Транспорт



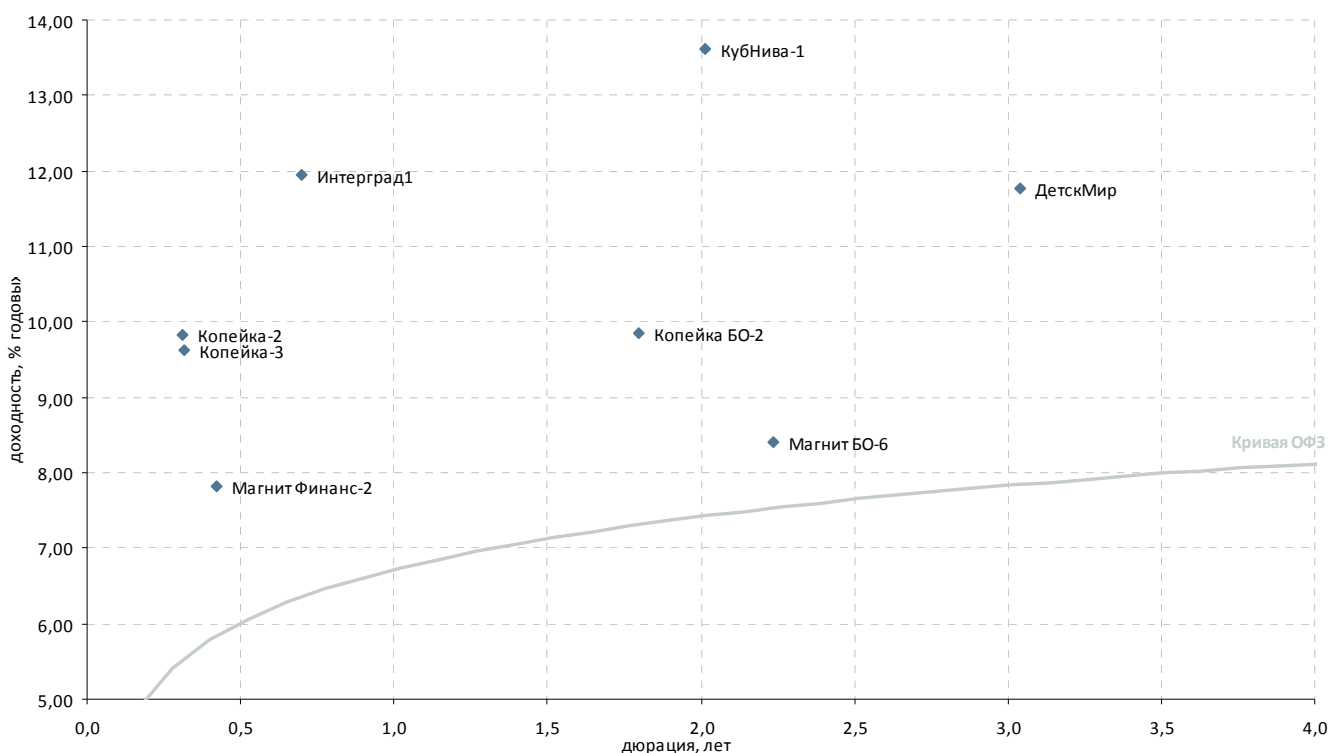
| Выпуск                                 | Купон, % год. | Оферта     | Погашение  | Цена, % | Изм. цены, б.п. | Объем торгов, тыс руб. | Эф. дох-ть, % год. | Дюрация, лет | Спрэд к крив. ОФЗ | Рейтинг ликвидн. |
|--|---------------|------------|------------|---------|-----------------|------------------------|--------------------|--------------|-------------------|------------------|
| <b>Авиакомпании</b>                    |               |            |            |         |                 |                        |                    |              |                   |                  |
| Аэрофлот БО-1                          | 7,75          | -          | 08.04.2013 | -       | -               | -                      | -                  | 1,41         | -                 | 30               |
| Аэрофлот БО-2                          | 7,75          | -          | 08.04.2013 | 99,95   | -               | -                      | 7,94               | 1,41         | 87                | 29               |
| ТРАНСАЭРО-1                            | 11,85         | 25.04.2012 | 23.10.2013 | 99,28   | -               | -                      | 13,74              | 0,48         | 776               | -                |
| ЮТэйр, 05                              | 9,50          | -          | 21.07.2016 | 103,05  | -               | -                      | 9,00               | 3,81         | 93                | -                |
| ЮТэйр, БО-04                           | 9,00          | -          | 26.03.2014 | -       | -               | -                      | -                  | 2,19         | -                 | -                |
| ЮТэйр, БО-05                           | 9,00          | -          | 26.03.2014 | 98,46   | -               | -                      | 10,08              | 2,19         | 257               | -                |
| ЮТэйр-Финанс БО-1                      | 12,50         | -          | 26.03.2013 | 105,60  | -               | 36 960                 | 8,56               | 1,33         | 156               | 19               |
| ЮТэйр-Финанс БО-2                      | 12,50         | -          | 26.03.2013 | 105,90  | -               | -                      | 8,35               | 1,33         | 135               | 22               |
| ЮТэйр-Финанс, БО-3                     | 9,45          | -          | 19.12.2013 | 103,01  | 0,01            | 43 985                 | 8,16               | 1,97         | 75                | -                |
| <b>Остальные транспортные компании</b> |               |            |            |         |                 |                        |                    |              |                   |                  |
| Водоканал-Финанс, 01                   | 8,80          | -          | 09.12.2015 | -       | -               | -                      | -                  | 3,46         | -                 | 3                |
| ЗСД, 2                                 | 8,75          | 31.05.2016 | 13.05.2031 | -       | -               | -                      | -                  | 3,71         | -                 | -                |
| МособгазФин-2                          | 9,25          | -          | 24.06.2012 | 96,66   | -               | -                      | 15,03              | 0,65         | 874               | -                |
| МосТрАвт                               | 11,80         | -          | 18.12.2012 | -       | -               | -                      | -                  | -            | -                 | 3                |
| Новая перевоз комп, 1                  | 9,25          | -          | 10.07.2015 | -       | -               | -                      | -                  | 1,88         | -                 | -                |
| РВК Финанс-3                           | 9,00          | 11.11.2013 | 09.11.2015 | 97,00   | -               | -                      | 10,94              | 1,85         | 360               | -                |
| РейлТрансАвто-1                        | 17,50         | -          | 04.12.2013 | -       | -               | -                      | -                  | -            | -                 | -                |
| РЖД БО-1                               | 9,40          | -          | 05.12.2012 | 102,60  | -               | -                      | 7,08               | 1,06         | 30                | 45               |
| РЖД-10                                 | 15,00         | -          | 06.03.2014 | 116,11  | -               | 16                     | 7,60               | 2,08         | 14                | -                |
| РЖД-11                                 | 7,80          | -          | 18.11.2015 | 98,09   | -               | -                      | 8,53               | 3,45         | 56                | -                |
| РЖД-12                                 | 14,90         | 24.11.2011 | 16.05.2019 | 100,85  | -0,01           | 300 298                | 5,54               | 0,09         | 123               | -                |
| РЖД-13                                 | 0,10          | 08.03.2012 | 06.03.2014 | -       | -               | -                      | -                  | 0,38         | -                 | -                |
| РЖД-14                                 | 9,98          | 10.04.2012 | 07.04.2015 | 101,41  | -0,01           | 203 783                | 7,00               | 0,47         | 105               | -                |
| РЖД-15                                 | 10,50         | 24.12.2012 | 20.06.2016 | 102,92  | -               | 417 368                | -                  | 0,18         | -                 | -                |
| РЖД-16                                 | 7,90          | 08.06.2016 | 05.06.2017 | 99,15   | 1,25            | 62 645                 | 8,28               | 3,86         | 19                | -                |
| РЖД-17                                 | 10,80         | 22.07.2013 | 16.07.2018 | -       | -               | -                      | -                  | 0,26         | -                 | -                |
| РЖД-18                                 | 11,00         | 21.07.2014 | 15.07.2019 | 108,45  | -               | 5 428                  | -                  | 0,26         | -                 | -                |
| РЖД-19                                 | 8,15          | 16.07.2018 | 08.07.2024 | -       | -               | -                      | -                  | -            | -                 | -                |
| РЖД-23                                 | 9,00          | 29.01.2015 | 16.01.2025 | 101,95  | 0,15            | 12 744                 | 8,47               | 2,86         | 69                | -                |
| РЖД-7                                  | 7,55          | -          | 07.11.2012 | 100,50  | -               | 1                      | 7,17               | 1,00         | 46                | 23               |
| РЖД-9                                  | 6,90          | -          | 13.11.2013 | 98,75   | 0,22            | 10 867                 | 7,71               | 1,90         | 34                | -                |
| СЗД, 1                                 | 8,75          | 31.05.2016 | 13.05.2031 | -       | -               | -                      | -                  | 3,71         | -                 | -                |
| ТрансКонтейнер-1                       | 9,50          | -          | 26.02.2013 | -       | -               | -                      | -                  | 1,29         | -                 | 9                |
| ТрансКонтейнер-2                       | 8,80          | -          | 04.06.2015 | 99,49   | 0,24            | 1 990                  | 9,20               | 2,51         | 155               | 27               |

\* - рейтинг ликвидности рассчитывается на основе данных за 90 дней и обновляется ежедневно

Источник: ММВБ; оценка: Велес Капитал



## Торговля



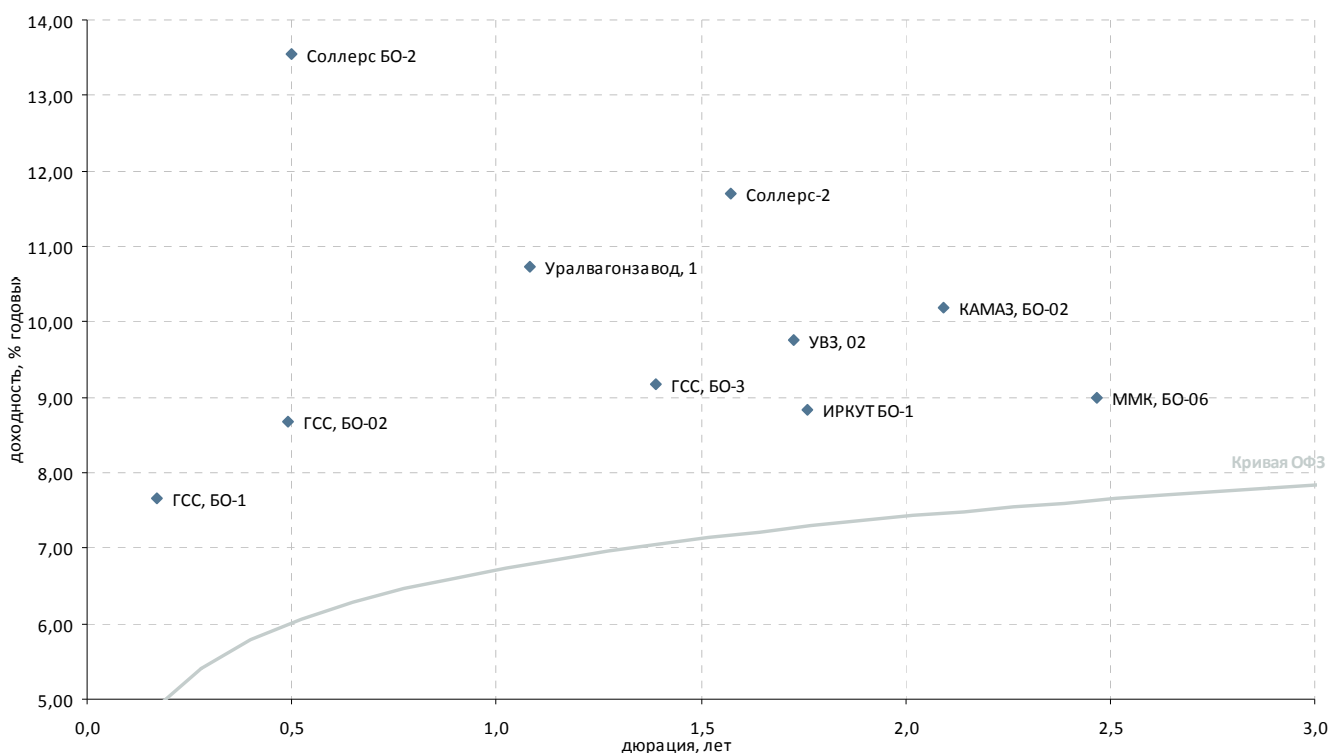
| Выпуск                           | Купон, % год. | Оферта     | Погашение  | Цена, % | Изм. цены, б.п. | Объем торгов, тыс руб. | Эф. дох-ть, % год. | Дюрация, лет | Спрэд к крив. ОФЗ | Рейтинг ликвидн. |
|----------------------------------|---------------|------------|------------|---------|-----------------|------------------------|--------------------|--------------|-------------------|------------------|
| <b>Розничные сети</b>            |               |            |            |         |                 |                        |                    |              |                   |                  |
| X5                               | 7,95          | -          | 01.07.2014 | -       | -               | -                      | -                  | 2,43         | -                 | -                |
| X5-4                             | 7,75          | 05.06.2014 | 02.06.2016 | -       | -               | -                      | -                  | 2,36         | -                 | -                |
| Виктория-Финанс БО-1             | 8,00          | -          | 12.02.2013 | -       | -               | -                      | -                  | 1,25         | -                 | -                |
| Карусель                         | 12,00         | -          | 12.09.2013 | -       | -               | -                      | -                  | -            | -                 | 2                |
| Копейка БО-1                     | 9,50          | 24.07.2012 | 23.07.2013 | -       | -               | -                      | -                  | 0,72         | -                 | -                |
| Копейка БО-2                     | 9,00          | -          | 01.10.2013 | -       | 99,10           | -                      | 9,85               | 1,80         | 254               | -                |
| Копейка-2                        | 16,50         | -          | 15.02.2012 | -       | 102,20          | -                      | 9,82               | 0,31         | 429               | -                |
| Копейка-3                        | 9,80          | -          | 15.02.2012 | -       | 100,15          | 4 261                  | 9,63               | 0,32         | 408               | -                |
| Магнит БО-1                      | 8,25          | -          | 09.09.2013 | -       | -               | -                      | -                  | 1,77         | -                 | -                |
| Магнит БО-2                      | 8,25          | -          | 09.09.2013 | -       | -               | -                      | -                  | 1,77         | -                 | -                |
| Магнит БО-3                      | 8,25          | -          | 09.09.2013 | -       | -               | -                      | -                  | 1,77         | -                 | -                |
| Магнит БО-4                      | 8,25          | -          | 09.09.2013 | -       | 99,30           | -                      | 8,84               | 1,77         | 154               | -                |
| Магнит БО-6                      | 7,75          | -          | 22.04.2014 | -       | 98,91           | -                      | 8,41               | 2,24         | 88                | -                |
| Магнит Финанс-2                  | 8,20          | -          | 23.03.2012 | -       | 100,20          | 551                    | 7,83               | 0,42         | 199               | -                |
| Магнит, БО-05                    | 8,00          | -          | 28.02.2014 | -       | -               | -                      | -                  | 2,17         | -                 | -                |
| Матрица-3                        | 15,00         | 24.11.2011 | 22.11.2012 | -       | -               | -                      | -                  | -            | -                 | -                |
| Обувьрус, 01                     | 12,25         | 26.12.2012 | 25.06.2014 | -       | -               | -                      | -                  | 1,10         | -                 | 20               |
| ТД Спартак-Казань, 3             | 14,00         | -          | 08.05.2014 | -       | -               | -                      | -                  | 0,96         | -                 | 12               |
| Югинвестрегион-1                 | 13,75         | 25.10.2011 | 21.04.2015 | -       | -               | -                      | -                  | -            | -                 | -                |
| <b>Торговля топливом и газом</b> |               |            |            |         |                 |                        |                    |              |                   |                  |
| ГЭС-1                            | 8,00          | -          | 20.06.2012 | -       | -               | -                      | -                  | 0,65         | -                 | -                |
| <b>Торговля металлом</b>         |               |            |            |         |                 |                        |                    |              |                   |                  |
| ДиПОС                            | 6,00          | -          | 19.06.2012 | -       | -               | -                      | -                  | -            | -                 | -                |
| МеталлСрв                        | 9,00          | -          | 23.05.2012 | -       | -               | -                      | -                  | 0,57         | -                 | 23               |
| <b>Прочие торговые компании</b>  |               |            |            |         |                 |                        |                    |              |                   |                  |
| ДОМО-1                           | 14,00         | -          | 16.05.2013 | -       | -               | -                      | -                  | -            | -                 | 7                |
| АлмГрэйс                         | 15,00         | -          | 07.06.2012 | -       | -               | -                      | -                  | -            | -                 | -                |
| АптЗ6.6-2                        | 18,00         | -          | 05.06.2012 | ▲       | 97,64           | 2 726                  | 27,17              | 0,36         | 2 149             | 40               |
| ДетскМир                         | 8,50          | -          | 26.05.2015 | -       | 91,50           | -                      | 11,76              | 3,04         | 392               | -                |
| Интерград1                       | 9,10          | 11.07.2012 | 09.07.2014 | -       | 98,26           | -                      | 11,95              | 0,70         | 559               | 16               |
| КубНива-1                        | 15,50         | -          | 20.02.2014 | -       | 104,50          | -                      | 13,61              | 2,01         | 618               | 14               |

\* - рейтинг ликвидности рассчитывается на основе данных за 90 дней и обновляется ежедневно

Источник: ММВБ; оценка: Велес Капитал



## Машиностроение



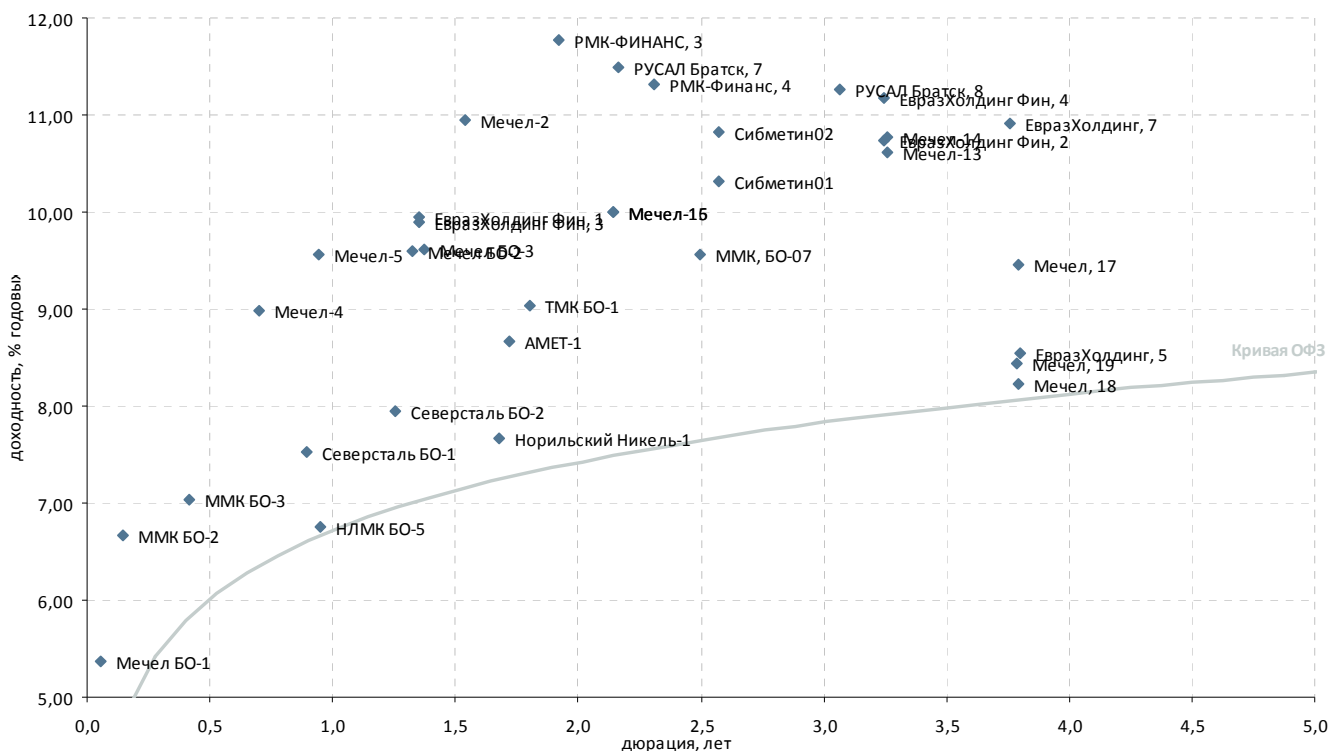
| Выпуск   | Купон, % год. | Оферта     | Погашение  | Цена, % | Изм. цены, б.п. | Объем торгов, тыс руб. | Эф. дох-ть, % год. | Дюрация, лет | Спрэд к крив. ОФЗ | Рейтинг ликвидн. |
|--|---------------|------------|------------|---------|-----------------|------------------------|--------------------|--------------|-------------------|------------------|
| <b>Автомобилестроение</b>  |               |            |            |         |                 |                        |                    |              |                   |                  |
| АвтоВАЗ-4  | 0,10          | -          | 20.05.2014 | -       | -               | -                      | -                  | -            | -                 | 11               |
| КАМАЗ, БО-01   | 9,00          | 17.12.2012 | 16.12.2013 | -       | -               | -                      | -                  | 1,10         | -                 | -                |
| КАМАЗ, БО-02   | 8,60          | -          | 04.02.2014 | -       | 97,30           | -                      | 10,18              | 2,09         | 271               | -                |
| Соллерс БО-2   | 13,00         | 02.05.2012 | 01.05.2013 | ▲       | 99,93           | 45 962                 | 13,54              | 0,50         | 752               | 33               |
| Соллерс-2  | 12,50         | -          | 17.07.2013 | ▲       | 101,70          | 140 293                | 11,69              | 1,57         | 451               | 39               |
| <b>Транспортное машиностроение</b>                               |               |            |            |         |                 |                        |                    |              |                   |                  |
| ТВЗ БО-1   | 6,50          | -          | 12.06.2013 | -       | -               | -                      | -                  | -            | -                 | -                |
| ТМХ, БО-1  | 6,50          | -          | 23.01.2014 | -       | -               | -                      | -                  | 2,11         | -                 | 2                |
| <b>Самолетостроение</b>  |               |            |            |         |                 |                        |                    |              |                   |                  |
| ГСС, БО-02   | 7,50          | 24.04.2012 | 22.04.2014 | -       | 99,50           | -                      | 8,68               | 0,49         | 269               | 16               |
| ГСС, БО-1  | 8,25          | 23.12.2011 | 20.12.2013 | -       | 100,11          | -                      | 7,67               | 0,17         | 273               | 25               |
| ГСС, БО-3  | 8,25          | 23.04.2013 | 22.04.2014 | -       | 99,00           | -                      | 9,17               | 1,39         | 212               | 26               |
| ГСС-1  | 7,00          | 20.09.2012 | 26.03.2017 | -       | -               | -                      | -                  | 0,90         | -                 | 17               |
| ИРКУТ БО-1   | 9,25          | -          | 10.09.2013 | -       | 101,00          | -                      | 8,84               | 1,76         | 155               | -                |
| ОАК, 1   | 8,00          | -          | 17.03.2020 | -       | -               | -                      | -                  | -            | -                 | 15               |
| <b>Тяжелое машиностроение</b>                                    |               |            |            |         |                 |                        |                    |              |                   |                  |
| ОМЗ-6  | 13,00         | 02.12.2011 | 31.05.2013 | -       | -               | -                      | -                  | 0,12         | -                 | 14               |
| УВЗ, 02  | 8,95          | 27.08.2013 | 20.02.2018 | -       | 99,00           | 30                     | 9,77               | 1,73         | 250               | -                |
| Уралвагонзавод, 1  | 9,25          | 13.12.2012 | 07.12.2017 | -       | 98,70           | -                      | 10,72              | 1,08         | 392               | -                |
| <b>Авиадвигателестроение и производство газотурбинных систем</b> |               |            |            |         |                 |                        |                    |              |                   |                  |
| СатурнНПО-3  | 8,50          | 06.12.2011 | 06.06.2014 | -       | -               | -                      | -                  | -            | -                 | -                |
| УМПО-3   | 10,00         | -          | 14.06.2012 | -       | -               | -                      | -                  | 0,62         | -                 | -                |
| <b>ВПК и ракетно-космическое машиностроение</b>                  |               |            |            |         |                 |                        |                    |              |                   |                  |
| Протон   | 9,00          | -          | 12.06.2012 | -       | -               | -                      | -                  | -            | -                 | -                |
| ЭнергоМаш  | 13,00         | -          | 22.11.2011 | -       | -               | -                      | -                  | 0,06         | -                 | -                |
| <b>Черная металлургия</b>  |               |            |            |         |                 |                        |                    |              |                   |                  |
| ММК, БО-06   | 7,20          | -          | 10.07.2014 | -       | 96,16           | -                      | 9,00               | 2,47         | 137               | -                |

\* - рейтинг ликвидности рассчитывается на основе данных за 90 дней и обновляются ежедневно

Источник: ММВБ; оценка: Велес Капитал



## Металлургия



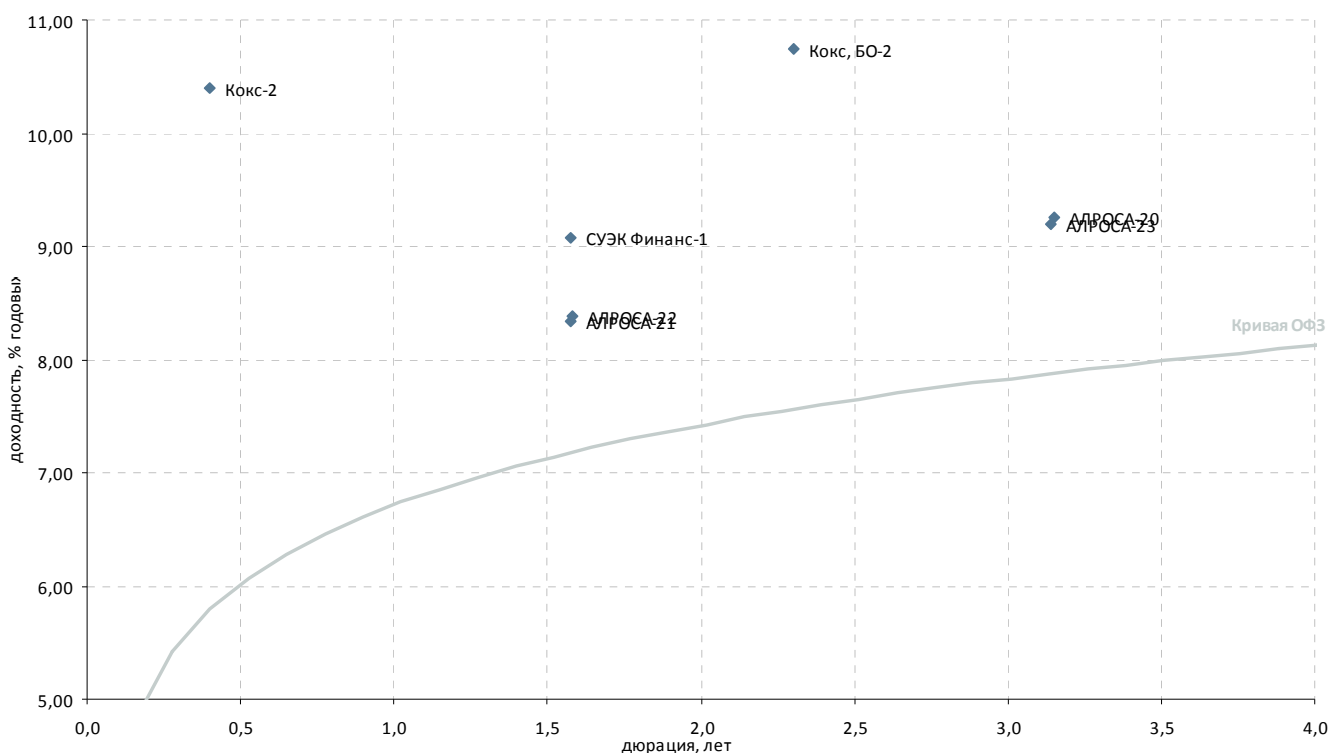
| Выпуск                     | Купон, % год. | Оферта     | Погашение  | Цена, % | Изм. цены, б.п. | Объем торгов, тыс руб. | Эф. дох-ть, % год. | Дюрация, лет | Спрэд к крив. ОФЗ | Рейтинг ликвидн. |
|----------------------------|---------------|------------|------------|---------|-----------------|------------------------|--------------------|--------------|-------------------|------------------|
| <b>Черная металлургия</b>  |               |            |            |         |                 |                        |                    |              |                   |                  |
| АМЕТ-1                     | 8,50          | -          | 22.08.2013 | 100,00  | -               | -                      | 8,67               | 1,72         | 140               | 25               |
| ЕвразХолдинг Фин, 1        | 9,25          | 22.03.2013 | 13.03.2020 | 99,40   | -               | 63 213                 | 9,94               | 1,35         | 292               | -                |
| ЕвразХолдинг Фин, 2        | 9,95          | 26.10.2015 | 19.10.2020 | 98,35   | -0,66           | 967                    | 10,73              | 3,25         | 282               | -                |
| ЕвразХолдинг Фин, 3        | 9,25          | 22.03.2013 | 13.03.2020 | 99,45   | 0,05            | 16 907                 | 9,90               | 1,35         | 288               | -                |
| ЕвразХолдинг Фин, 4        | 9,95          | 26.10.2015 | 19.10.2020 | 97,01   | -               | -                      | 11,18              | 3,24         | 327               | -                |
| ЕвразХолдинг, 5            | 8,40          | 02.06.2016 | 27.05.2021 | 100,07  | -               | -                      | 8,55               | 3,80         | 48                | -                |
| ЕвразХолдинг, 7            | 8,40          | 31.05.2016 | 25.05.2021 | 92,00   | -               | 2                      | 10,91              | 3,76         | 285               | -                |
| Мечел БО-1                 | 12,50         | 11.11.2011 | 09.11.2012 | 100,40  | 0,06            | 1 513                  | 5,37               | 0,06         | 155               | 36               |
| Мечел БО-2                 | 9,75          | -          | 12.03.2013 | 100,45  | 0,03            | 372                    | 9,60               | 1,32         | 260               | 26               |
| Мечел БО-3                 | 9,75          | -          | 24.04.2013 | 100,50  | -               | -                      | 9,61               | 1,38         | 257               | 30               |
| Мечел, 17                  | 8,40          | 02.06.2016 | 27.05.2021 | 96,89   | -0,09           | 10 094                 | 9,45               | 3,79         | 138               | -                |
| Мечел, 18                  | 8,40          | 02.06.2016 | 27.05.2021 | 101,25  | -               | -                      | 8,23               | 3,79         | 16                | -                |
| Мечел, 19                  | 8,40          | 07.06.2016 | 01.06.2021 | 100,52  | -               | -                      | 8,43               | 3,78         | 36                | -                |
| Мечел-13                   | 10,00         | 01.09.2015 | 25.08.2020 | 98,89   | -0,10           | 2                      | 10,62              | 3,26         | 271               | -                |
| Мечел-14                   | 10,00         | 01.09.2015 | 25.08.2020 | 98,45   | -               | -                      | 10,77              | 3,26         | 286               | -                |
| Мечел-15                   | 8,25          | 18.02.2014 | 09.02.2021 | 96,90   | 0,85            | 1 129                  | 10,00              | 2,14         | 251               | -                |
| Мечел-16                   | 8,25          | 18.02.2014 | 09.02.2021 | 96,90   | -0,28           | 29                     | 10,00              | 2,14         | 251               | -                |
| Мечел-2                    | 7,40          | -          | 12.06.2013 | 95,16   | -               | -                      | 10,94              | 1,54         | 379               | 30               |
| Мечел-4                    | 19,00         | 26.07.2012 | 21.07.2016 | 107,54  | -0,06           | 3 862                  | 8,98               | 0,70         | 262               | 35               |
| Мечел-5                    | 12,50         | 16.10.2012 | 09.10.2018 | 103,06  | -               | -                      | 9,56               | 0,95         | 290               | 31               |
| ММК БО-1                   | 6,90          | -          | 15.11.2012 | -       | -               | -                      | -                  | 1,02         | -                 | 25               |
| ММК БО-2                   | 9,70          | 14.12.2011 | 12.12.2012 | 100,44  | 0,03            | 30 235                 | 6,66               | 0,15         | 188               | 50               |
| ММК БО-3                   | 6,47          | 22.03.2012 | 19.09.2013 | 99,81   | 0,01            | 226 568                | 7,04               | 0,42         | 120               | -                |
| ММК БО-5                   | 7,65          | -          | 04.04.2013 | -       | -               | -                      | -                  | 1,40         | -                 | 36               |
| ММК, БО-07                 | 7,25          | -          | 22.07.2014 | 95,00   | -1,05           | 1                      | 9,56               | 2,50         | 192               | -                |
| ММК, БО-4                  | 7,65          | -          | 27.02.2014 | -       | -               | -                      | -                  | 2,18         | -                 | -                |
| НЛМК БО-1                  | 9,75          | -          | 04.12.2012 | -       | -               | -                      | -                  | 1,06         | -                 | 17               |
| НЛМК БО-5                  | 10,75         | -          | 30.10.2012 | 104,00  | -               | 418                    | 6,76               | 0,95         | 9                 | 35               |
| НЛМК БО-6                  | 7,75          | -          | 05.03.2013 | -       | -               | -                      | -                  | 1,32         | -                 | 38               |
| Северсталь БО-1            | 7,50          | -          | 18.09.2012 | 100,09  | -0,01           | 237 781                | 7,52               | 0,89         | 92                | -                |
| Северсталь БО-2            | 9,75          | -          | 15.02.2013 | 102,40  | -               | -                      | 7,95               | 1,25         | 100               | -                |
| Северсталь БО-4            | 9,75          | -          | 15.02.2013 | -       | -               | -                      | -                  | 1,25         | -                 | -                |
| Сибметин01                 | 13,50         | 16.10.2014 | 10.10.2019 | 108,67  | 0,49            | 35 460                 | 10,32              | 2,58         | 264               | -                |
| Сибметин02                 | 13,50         | 16.10.2014 | 10.10.2019 | 107,40  | 0,05            | 42 924                 | 10,83              | 2,57         | 315               | -                |
| <b>Производители труб</b>  |               |            |            |         |                 |                        |                    |              |                   |                  |
| ТМК БО-1                   | 8,85          | -          | 22.10.2013 | 100,00  | -               | -                      | 9,04               | 1,81         | 172               | -                |
| ЧТПЗ БО-1                  | 16,50         | 06.12.2011 | 04.12.2012 | 100,15  | 0,50            | 50 148                 | 15,34              | 0,13         | 1 072             | 43               |
| ЧТПЗ-3                     | 8,00          | -          | 21.04.2015 | -       | -               | -                      | -                  | -            | -                 | 12               |
| <b>Цветная металлургия</b> |               |            |            |         |                 |                        |                    |              |                   |                  |
| НОК-3                      | 12,50         | -          | 26.08.2014 | -       | -               | -                      | -                  | 0,96         | -                 | -                |
| Норильский Никель-1        | 7,00          | -          | 30.07.2013 | 99,14   | -               | -                      | 7,66               | 1,68         | 42                | -                |
| РМК-ФИНАНС, 3              | 10,40         | 17.12.2013 | 15.12.2015 | 98,00   | 0,65            | 392                    | 11,78              | 1,92         | 440               | -                |
| РМК-Финанс, 4              | 9,00          | 05.06.2014 | 02.06.2016 | 95,50   | -               | -                      | 11,31              | 2,31         | 374               | -                |
| РУСАЛ Братск, 7            | 8,30          | 27.02.2014 | 22.02.2018 | 94,13   | 0,13            | 15 557                 | 11,49              | 2,17         | 399               | -                |
| РУСАЛ Братск, 8            | 8,50          | 13.04.2015 | 05.04.2021 | 93,00   | -               | -                      | 11,27              | 3,07         | 342               | -                |
| УГМК-УЭМ                   | 8,25          | -          | 28.02.2012 | -       | -               | -                      | -                  | -            | -                 | 3                |

\* - рейтинг ликвидности рассчитывается на основе данных за 90 дней и обновляется ежедневно

Источник: ММВБ; оценка: Велес Капитал



### Горнодобывающая промышленность



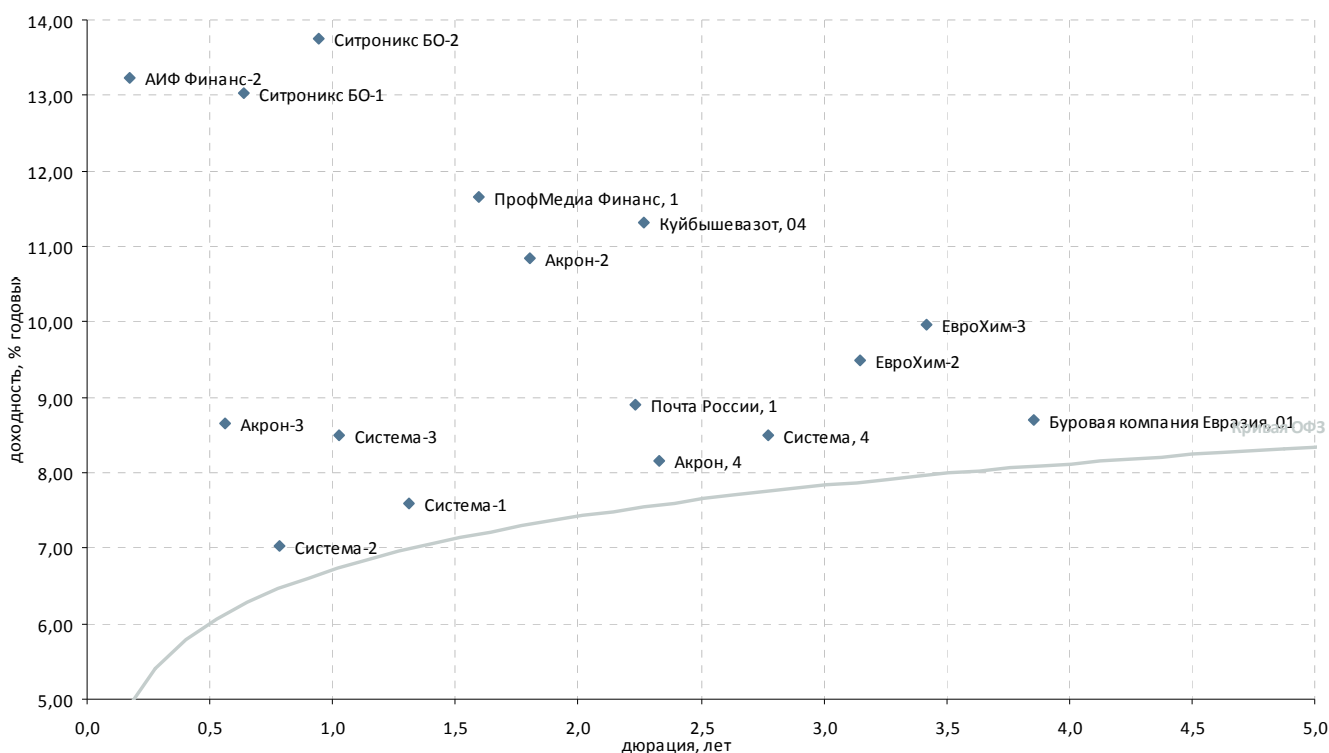
| Выпуск                                | Купон, % год. | Оферта     | Погашение  | Цена, % | Изм. цены, б.п. | Объем торгов, тыс руб. | Эф. дох-ть, % год. | Дюрация, лет | Спрэд к крив. ОФЗ | Рейтинг ликвидн. |
|---------------------------------------|---------------|------------|------------|---------|-----------------|------------------------|--------------------|--------------|-------------------|------------------|
| <b>Горнодобывающая промышленность</b> |               |            |            |         |                 |                        |                    |              |                   |                  |
| АЛРОСА-20                             | 8,95          | -          | 23.06.2015 | 100,00  | -0,15           | 2 000                  | 9,25               | 3,15         | 137               | -                |
| АЛРОСА-21                             | 8,25          | 20.06.2013 | 18.06.2015 | 100,24  | 0,15            | 15 037                 | 8,34               | 1,58         | 116               | 41               |
| АЛРОСА-22                             | 8,25          | 25.06.2013 | 23.06.2015 | 100,18  | 0,09            | 61 112                 | 8,39               | 1,58         | 121               | 52               |
| АЛРОСА-23                             | 8,95          | -          | 18.06.2015 | 100,15  | 0,15            | 13 021                 | 9,20               | 3,14         | 132               | 46               |
| Белон-2                               | 0,01          | -          | 23.02.2012 | -       | -               | -                      | -                  | 0,29         | -                 | -                |
| Далур                                 | 10,00         | -          | 05.02.2013 | -       | -               | -                      | -                  | -            | -                 | -                |
| ЗлтСлгд-2                             | 15,00         | -          | 21.12.2011 | -       | -               | -                      | -                  | 0,17         | -                 | 8                |
| ЗлтСлгд-3                             | 16,50         | 31.05.2012 | 29.05.2014 | -       | -               | -                      | -                  | 0,58         | -                 | 33               |
| Кокс, БО-2                            | 8,70          | -          | 28.05.2014 | 96,02   | 0,77            | 15 362                 | 10,75              | 2,30         | 319               | 33               |
| Кокс-2                                | 12,00         | -          | 15.03.2012 | 100,70  | -               | -                      | 10,40              | 0,40         | 461               | -                |
| СУЭК Финанс-1                         | 9,35          | 05.07.2013 | 26.06.2020 | 100,70  | 0,02            | 4 136                  | 9,08               | 1,58         | 190               | 55               |

\* - рейтинг ликвидности рассчитывается на основе данных за 90 дней и обновляется ежедневно

Источник: ММВБ; оценка: Велес Капитал



## Прочее



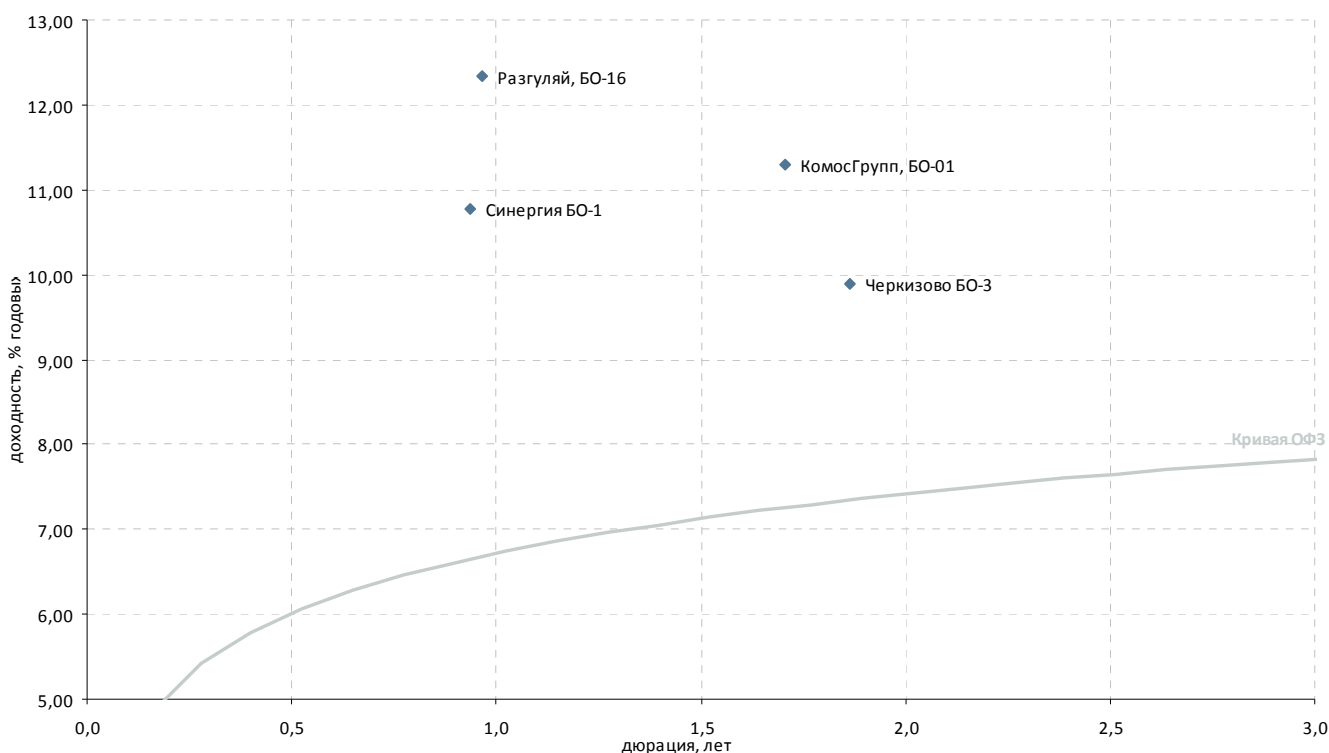
| Выпуск  | Купон, % год. | Оферта     | Погашение  | Цена, %  | Изм. цены, б.п. | Объем торгов, тыс руб. | Эф. дох-ть, % год. | Дюрация, лет | Спрэд к крив. РФЗ | Рейтинг ликвидн. |
|---|---------------|------------|------------|----------|-----------------|------------------------|--------------------|--------------|-------------------|------------------|
| <b>Химическая промышленность и производство удобрений</b> |               |            |            |          |                 |                        |                    |              |                   |                  |
| Акрон, 4  | 7,95          | 27.05.2014 | 18.05.2021 | - 99,90  | -               | 39 960                 | 8,15               | 2,33         | 58                | -                |
| Акрон, 5  | 7,95          | 27.05.2014 | 18.05.2021 | -        | -               | -                      | -                  | 2,33         | -                 | -                |
| Акрон-2   | 8,20          | -          | 19.09.2013 | - 95,97  | -               | -                      | 10,85              | 1,80         | 354               | 30               |
| Акрон-3   | 13,85         | 23.05.2012 | 20.11.2013 | - 103,00 | -               | 1 030                  | 8,66               | 0,56         | 253               | 19               |
| ЕвроХим-2   | 8,90          | 30.06.2015 | 26.06.2018 | - 98,81  | -               | -                      | 9,50               | 3,15         | 162               | -                |
| ЕвроХим-3   | 8,25          | 18.11.2015 | 14.11.2018 | - 95,13  | -               | -                      | 9,96               | 3,42         | 200               | -                |
| Куйбышевазот, 04  | 8,60          | 10.04.2014 | 07.04.2016 | ▲ 94,90  | 0,20            | 38                     | 11,31              | 2,27         | 376               | -                |
| НКНХ-4  | 10,00         | -          | 26.03.2012 | -        | -               | -                      | -                  | -            | -                 | -                |
| СИБУР-1   | 10,47         | -          | 01.11.2012 | -        | -               | -                      | -                  | -            | -                 | -                |
| СИБУР-2   | -             | -          | 13.03.2015 | -        | -               | -                      | -                  | 3,39         | -                 | -                |
| СИБУР-3   | 9,25          | -          | 13.03.2015 | -        | -               | -                      | -                  | -            | -                 | 15               |
| СИБУР-4   | 7,30          | -          | 13.03.2015 | -        | -               | -                      | -                  | -            | -                 | 15               |
| СИБУР-5   | 8,00          | -          | 13.03.2015 | -        | -               | -                      | -                  | -            | -                 | 15               |
| Уралкалий, БО-1   | 8,25          | -          | 17.02.2014 | -        | -               | -                      | -                  | 2,14         | -                 | -                |
| ФОРМАТ-1  | 17,00         | -          | 06.12.2012 | -        | -               | -                      | -                  | -            | -                 | -                |
| <b>Многоотраслевые холдинги</b>                           |               |            |            |          |                 |                        |                    |              |                   |                  |
| Система, 4  | 7,65          | -          | 15.03.2016 | - 98,18  | -               | -                      | 8,50               | 2,77         | 75                | -                |
| Система-1   | 9,75          | -          | 07.03.2013 | - 102,96 | -               | -                      | 7,59               | 1,31         | 60                | 28               |
| Система-2   | 14,75         | 14.08.2012 | 12.08.2014 | ▲ 106,10 | 0,46            | 19 309                 | 7,02               | 0,78         | 55                | 59               |
| Система-3   | 12,50         | 29.11.2012 | 24.11.2016 | - 104,34 | -               | -                      | 8,49               | 1,03         | 175               | -                |
| <b>Другие отрасли</b>                                     |               |            |            |          |                 |                        |                    |              |                   |                  |
| АИФ Финанс-2  | 11,25         | 23.12.2011 | 21.12.2012 | ▼ 99,70  | -0,10           | 1 925                  | 13,24              | 0,17         | 830               | -                |
| Буровая компания Евразия                                  | 8,40          | 22.06.2016 | 20.06.2018 | - 99,52  | -               | -                      | 8,70               | 3,86         | 61                | 58               |
| Интегра-2   | 16,75         | -          | 29.11.2011 | ▼ 96,65  | -4,35           | 346                    | 57,59              | 0,11         | 5 314             | 27               |
| Интурист-2  | 14,00         | 22.05.2012 | 21.05.2013 | - 98,80  | -               | -                      | 16,80              | 0,55         | 1 068             | -                |
| Почта России, 1   | 8,25          | 25.03.2014 | 22.03.2016 | ▼ 99,00  | -0,07           | 99                     | 8,90               | 2,24         | 137               | 37               |
| Протек-1  | 12,00         | -          | 02.11.2011 | -        | -               | -                      | -                  | -            | -                 | 6                |
| ПрофМедиа Финанс, 1                                       | 10,50         | 18.07.2013 | 16.07.2015 | - 98,67  | -               | -                      | 11,66              | 1,60         | 447               | -                |
| Ситроникс БО-1  | 11,75         | 19.06.2012 | 18.06.2013 | - 99,41  | -               | 2 088                  | 13,04              | 0,64         | 678               | -                |
| Ситроникс БО-2  | 10,75         | 08.10.2012 | 07.10.2013 | ▲ 97,73  | 0,30            | 1 848                  | 13,76              | 0,94         | 710               | 28               |

\* - рейтинг ликвидности рассчитывается на основе данных за 90 дней и обновляется ежедневно

Источник: ММВБ; оценка: Велес Капитал



### Пищевая промышленность и С/Х



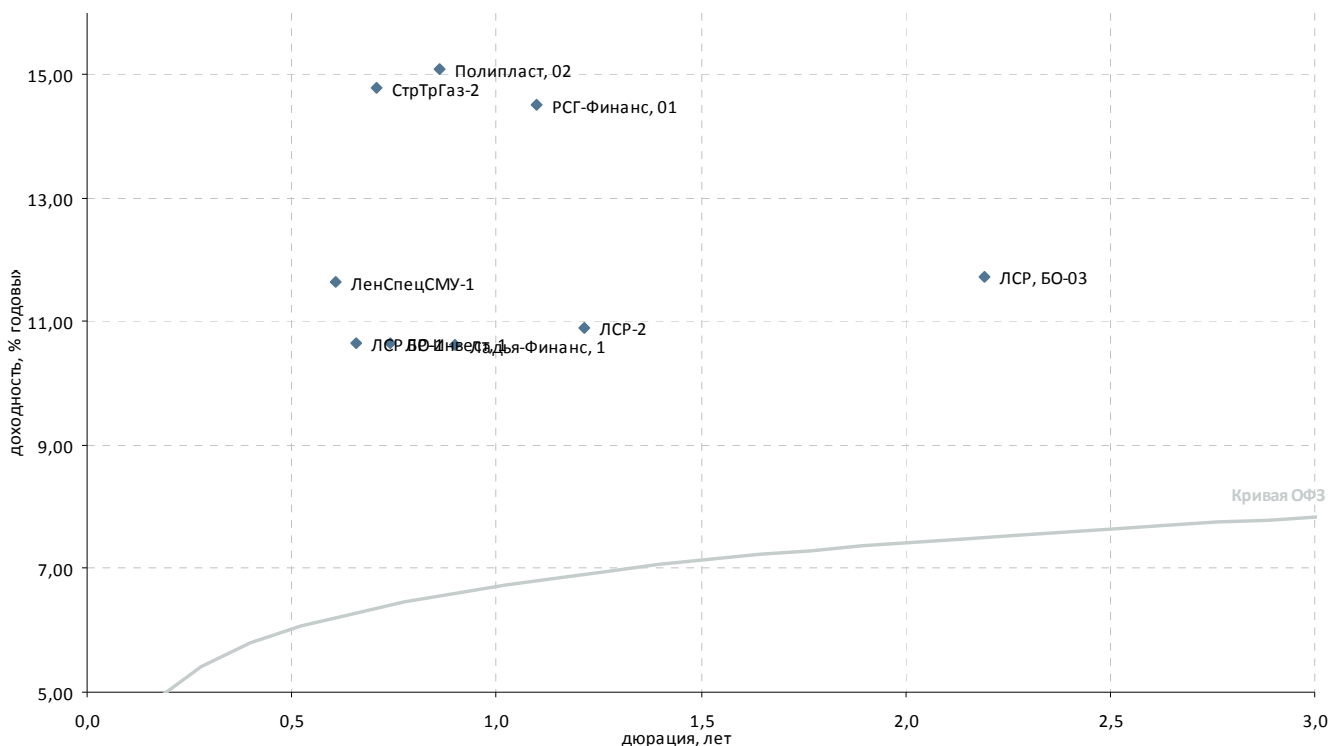
| Выпуск                        | Купон, % год. | Оферта     | Погашение  | Цена, % | Изм. цены, б.п. | Объем торгов, тыс руб. | Эф. дох-ть, % год. | Дюрация, лет | Спрэд к крив. ОФЗ | Рейтинг ликвидн. |
|-------------------------------|---------------|------------|------------|---------|-----------------|------------------------|--------------------|--------------|-------------------|------------------|
| <b>Пищевая промышленность</b> |               |            |            |         |                 |                        |                    |              |                   |                  |
| Аладушкин-2                   | 17,70         | -          | 23.11.2011 | 99,67   | -1,18           | 14                     | 21,90              | 0,09         | 1 762             | 22               |
| ВБД БО-6                      | 7,90          | -          | 27.06.2013 | -       | -               | -                      | -                  | -            | -                 | 5                |
| ВБД БО-7                      | 7,90          | -          | 27.06.2013 | -       | -               | -                      | -                  | -            | -                 | 3                |
| ВБД БО-1                      | 7,35          | 12.10.2012 | 11.10.2013 | -       | -               | -                      | -                  | -            | -                 | 2                |
| ВБД БО-2                      | 7,35          | 12.10.2012 | 11.10.2013 | -       | -               | -                      | -                  | -            | -                 | 2                |
| ВБД БО-3                      | 7,35          | 12.10.2012 | 11.10.2013 | -       | -               | -                      | -                  | -            | -                 | 2                |
| ВБД БО-8                      | 7,35          | 12.10.2012 | 11.10.2013 | -       | -               | -                      | -                  | -            | -                 | 3                |
| ВБД-3                         | 7,45          | -          | 27.02.2013 | -       | -               | -                      | -                  | 1,30         | -                 | -                |
| Микоян-2                      | 13,50         | -          | 07.02.2013 | -       | -               | -                      | -                  | 0,30         | -                 | -                |
| Мираторг, БО-01               | 8,75          | -          | 29.07.2014 | -       | -               | -                      | -                  | 2,47         | -                 | 26               |
| Мираторг-1                    | 6,00          | -          | 02.08.2012 | -       | -               | -                      | -                  | 0,77         | -                 | -                |
| ОБКонд-1                      | 10,75         | -          | 16.05.2012 | -       | -               | -                      | -                  | -            | -                 | 2                |
| ОБКонд-2                      | 10,50         | 18.04.2012 | 17.04.2013 | -       | -               | -                      | -                  | -            | -                 | -                |
| Разгуляй, БО-16               | 12,00         | 07.11.2012 | 07.05.2014 | 100,00  | -               | 20                     | 12,34              | 0,97         | 566               | -                |
| РусМоре-1                     | 12,00         | -          | 14.06.2012 | 97,00   | -               | -                      | 18,04              | 0,63         | 1 180             | 25               |
| Синергия БО-1                 | 9,75          | 04.10.2012 | 03.10.2013 | 99,32   | -               | -                      | 10,78              | 0,93         | 413               | -                |
| Синергия-3                    | 8,00          | -          | 18.08.2014 | -       | -               | -                      | -                  | -            | -                 | 2                |
| Черкизово БО-3                | 8,25          | -          | 08.11.2013 | 97,40   | -               | -                      | 9,90               | 1,86         | 255               | -                |
| <b>Сельское хозяйство</b>     |               |            |            |         |                 |                        |                    |              |                   |                  |
| АгроСоюз-2                    | 17,00         | -          | 28.03.2012 | -       | -               | -                      | -                  | -            | -                 | -                |
| КомосГрупп, БО-01             | 11,00         | -          | 17.07.2014 | 99,99   | -               | -                      | 11,29              | 1,71         | 403               | 24               |
| Разгуляй, БО-13               | -             | 14.12.2011 | 13.06.2012 | -       | -               | -                      | -                  | -            | -                 | -                |
| СибАгрГрупп-2                 | -             | -          | 12.09.2012 | -       | -               | -                      | -                  | -            | -                 | -                |
| ЮгФинСервис-1                 | 9,10          | 22.05.2012 | 20.05.2014 | -       | -               | -                      | -                  | 2,38         | -                 | 16               |

\* - рейтинг ликвидности рассчитывается на основе данных за 90 дней и обновляется ежедневно

Источник: ММВБ; оценка: Велес Капитал



### Строительство и недвижимость



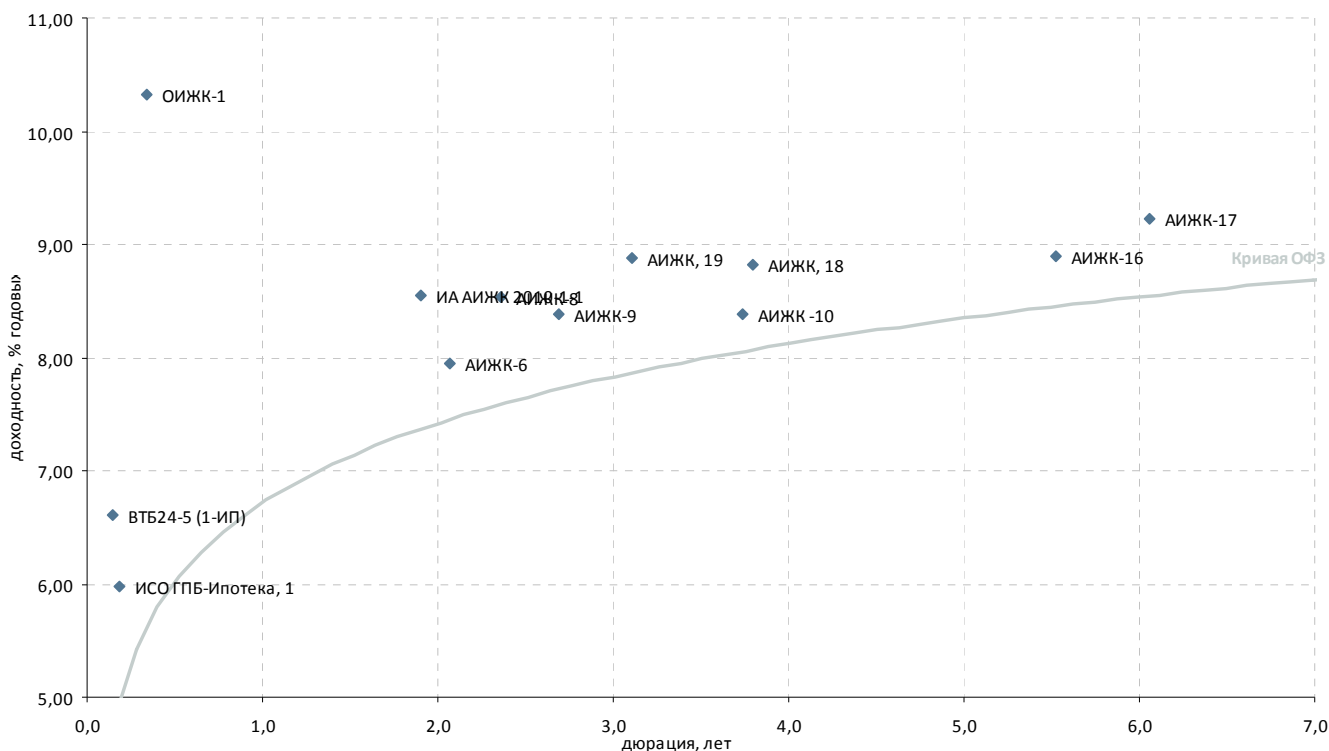
| Выпуск   | Купон, % год. | Оферта     | Погашение  | Цена, %  | Изм. цены, б.п. | Объем торгов, тыс руб. | Эф. дох-ть, % год. | Дюрация, лет | Спрэд к крив. ОФЗ | Рейтинг ликвидн. |
|--|---------------|------------|------------|----------|-----------------|------------------------|--------------------|--------------|-------------------|------------------|
| <b>Стройматериалы</b>                                  |               |            |            |          |                 |                        |                    |              |                   |                  |
| Полипласт, 02  | 12,25         | 11.09.2012 | 11.03.2014 | ▲ 98,10  | 0,47            | 1                      | 15,08              | 0,86         | 851               | -                |
| ТехноНиколь БО-1                                       | 13,50         | -          | 11.09.2013 | -        | -               | -                      | -                  | -            | -                 | -                |
| ТехноНиколь БО-2                                       | 13,00         | 20.09.2012 | 19.09.2013 | -        | -               | -                      | -                  | -            | -                 | 2                |
| ТехноНиколь БО-3                                       | 13,00         | 26.09.2012 | 25.09.2013 | -        | -               | -                      | -                  | -            | -                 | 1                |
| ТехноНиколь-2  | 13,50         | -          | 07.03.2012 | -        | -               | -                      | -                  | 0,38         | -                 | 11               |
| <b>Строительство жилой и коммерческой недвижимости</b> |               |            |            |          |                 |                        |                    |              |                   |                  |
| АРТУГ-2  | 14,00         | -          | 22.03.2012 | -        | -               | -                      | -                  | 0,41         | -                 | 15               |
| ЖелДорИп-2   | 12,00         | -          | 19.04.2012 | -        | -               | -                      | -                  | 0,50         | -                 | -                |
| ЖелДорИп-3   | 13,00         | -          | 19.09.2012 | -        | -               | -                      | -                  | -            | -                 | -                |
| Ладыя-Финанс, 1  | 13,75         | -          | 13.09.2012 | ▲ 102,50 | 5,50            | 137 164                | 10,62              | 0,90         | 401               | -                |
| ЛенСпецСМУ БО-2  | 14,50         | -          | 23.05.2013 | -        | -               | -                      | -                  | 0,91         | -                 | -                |
| ЛенСпецСМУ-1   | 16,00         | -          | 07.12.2012 | - 102,90 | -               | -                      | 11,64              | 0,61         | 543               | -                |
| ЛР-Инвест, 1   | 13,75         | -          | 17.07.2012 | - 102,00 | -               | -                      | 10,64              | 0,74         | 423               | -                |
| ЛСР БО-1   | 10,50         | 26.06.2012 | 25.06.2013 | - 100,05 | -               | 7 004                  | 10,65              | 0,66         | 436               | -                |
| ЛСР БО-2   | 10,00         | -          | 10.09.2013 | -        | -               | -                      | -                  | 1,75         | -                 | -                |
| ЛСР, БО-03   | 9,50          | -          | 20.03.2014 | - 96,05  | -               | -                      | 11,73              | 2,19         | 422               | -                |
| ЛСР, БО-05   | 8,47          | -          | 24.07.2014 | -        | -               | -                      | -                  | 2,46         | -                 | -                |
| ЛСР-2  | 9,80          | 31.01.2013 | 01.08.2013 | - 99,00  | -               | -                      | 10,91              | 1,21         | 400               | 26               |
| РСГ-Финанс, 01   | 10,75         | 17.12.2012 | 18.06.2014 | ▼ 96,79  | -0,04           | 154 868                | 14,50              | 1,10         | 769               | -                |
| СУ-155-3   | 12,70         | -          | 15.02.2012 | ▲ 94,97  | 0,13            | 1 342                  | 32,20              | 0,32         | 2 664             | -                |
| СэтлГрупп-1  | 11,70         | -          | 15.05.2012 | ▼ 96,04  | -2,84           | 288                    | 20,28              | 0,54         | 1 419             | 26               |
| <b>Прочее строительство и недвижимость</b>             |               |            |            |          |                 |                        |                    |              |                   |                  |
| Главная дорога, 3                                      | 5,00          | -          | 30.10.2028 | -        | -               | -                      | -                  | 0,08         | -                 | -                |
| Макромир-2   | -             | -          | 03.07.2012 | -        | -               | -                      | -                  | 0,69         | -                 | -                |
| М-Индустр-2  | -             | -          | 10.07.2013 | -        | -               | -                      | -                  | 1,71         | -                 | -                |
| Система-Галс, 1  | 8,50          | -          | 08.04.2014 | -        | -               | -                      | -                  | -            | -                 | 2                |
| Система-Галс, 2  | 8,50          | -          | 15.04.2014 | -        | -               | -                      | -                  | -            | -                 | 1                |
| СтрТрГаз-2   | 8,49          | -          | 13.07.2012 | ▲ 96,09  | 0,47            | 96                     | 14,78              | 0,71         | 842               | -                |
| СтрТрГаз-3   | 8,50          | -          | 11.04.2013 | -        | -               | -                      | -                  | 1,41         | -                 | 16               |
| Хортекс-1  | 13,00         | 15.02.2012 | 14.08.2013 | ▼ 87,96  | -1,73           | 27                     | 67,38              | 0,32         | 6 182             | -                |

\* - рейтинг ликвидности рассчитывается на основе данных за 90 дней и обновляется ежедневно

Источник: ММВБ; оценка: Велес Капитал



### Ипотечные компании



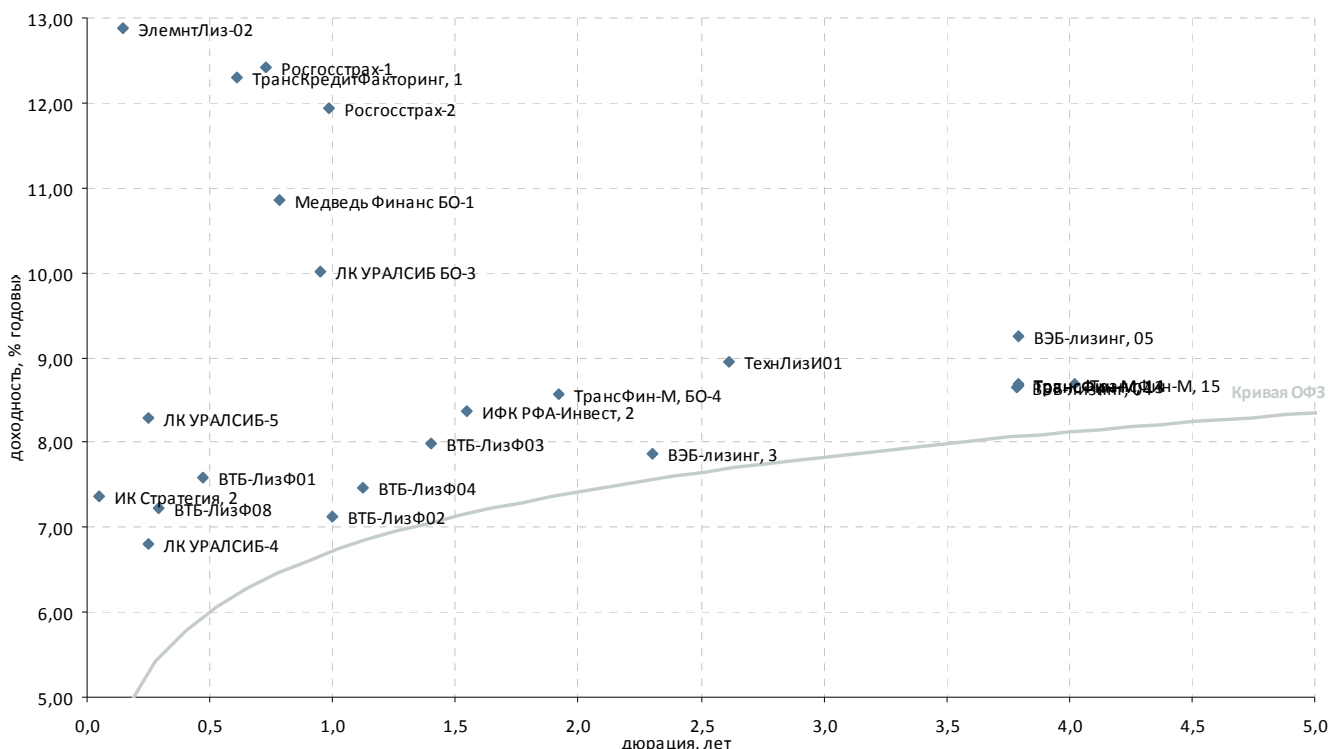
| Выпуск                    | Купон, % год. | Оферта     | Погашение  | Цена, %  | Изм. цены, б.п. | Объем торгов, тыс руб. | Эф. дох-ть, % год. | Дюрация, лет | Спрэд к крив. ОФЗ | Рейтинг ликвидн. |
|---------------------------|---------------|------------|------------|----------|-----------------|------------------------|--------------------|--------------|-------------------|------------------|
| <b>Ипотечные компании</b> |               |            |            |          |                 |                        |                    |              |                   |                  |
| АИЖК -10                  | 8,20          | -          | 15.09.2020 | ▲ 99,70  | 1,70            | 10                     | 8,38               | 3,74         | 33                | 36               |
| АИЖК -11                  | 8,05          | -          | 15.11.2018 | -        | -               | -                      | -                  | 4,52         | -                 | 37               |
| АИЖК, 18                  | 8,00          | 15.04.2016 | 15.07.2023 | - 98,00  | -               | -                      | 8,82               | 3,80         | 75                | -                |
| АИЖК, 19                  | 7,70          | 15.05.2015 | 15.11.2024 | - 97,25  | -               | -                      | 8,88               | 3,10         | 101               | -                |
| АИЖК, 20                  | 8,60          | -          | 15.12.2027 | -        | -               | -                      | -                  | -            | -                 | -                |
| АИЖК-12                   | 10,75         | -          | 15.12.2013 | - 108,00 | -               | 5                      | -                  | 0,15         | -                 | 31               |
| АИЖК-13                   | 10,75         | -          | 15.04.2018 | - 116,00 | -               | 1 160                  | -                  | 0,48         | -                 | 31               |
| АИЖК-14                   | 10,75         | -          | 15.05.2023 | -        | -               | -                      | -                  | 0,07         | -                 | 18               |
| АИЖК-15                   | 10,75         | -          | 15.09.2028 | -        | -               | -                      | -                  | 0,40         | -                 | 22               |
| АИЖК-16                   | 8,25          | -          | 15.09.2021 | - 98,00  | -               | -                      | 8,90               | 5,53         | 45                | -                |
| АИЖК-17                   | 9,05          | -          | 15.04.2022 | - 100,78 | -               | -                      | 9,22               | 6,06         | 68                | -                |
| АИЖК-4                    | 8,70          | -          | 01.02.2012 | -        | -               | -                      | -                  | 0,28         | -                 | -                |
| АИЖК-5                    | 7,35          | -          | 15.10.2012 | -        | -               | -                      | -                  | 0,96         | -                 | 24               |
| АИЖК-6                    | 7,40          | -          | 15.07.2014 | - 99,35  | -               | -                      | 7,95               | 2,07         | 50                | 16               |
| АИЖК-7                    | 7,68          | -          | 15.07.2016 | -        | -               | -                      | -                  | 2,75         | -                 | 25               |
| АИЖК-8                    | 7,63          | -          | 15.06.2018 | - 98,50  | -               | -                      | 8,53               | 2,36         | 94                | 23               |
| АИЖК-9                    | 7,49          | -          | 15.02.2017 | - 98,30  | -               | -                      | 8,38               | 2,68         | 66                | 33               |
| ВИА АИЖК, 1А              | 8,50          | -          | 15.03.2040 | -        | -               | -                      | -                  | 2,97         | -                 | 16               |
| ВТБ24-5 (1-ИП)            | 9,70          | 14.12.2011 | 10.12.2014 | ▲ 100,47 | 0,02            | 3                      | 6,61               | 0,15         | 183               | 38               |
| ИА АИЖК 2008-1, 1А        | 10,50         | 15.12.2014 | 20.02.2041 | -        | -               | -                      | -                  | 2,64         | -                 | 6                |
| ИА АИЖК 2010-1-1          | 9,00          | 30.09.2013 | 20.11.2042 | - 101,35 | -               | -                      | 8,55               | 1,90         | 118               | -                |
| ИА АИЖК 2010-1-2          | 6,50          | -          | 20.11.2042 | -        | -               | -                      | -                  | -            | -                 | 4                |
| ИАРТ-1                    | 8,50          | -          | 04.08.2013 | -        | -               | -                      | -                  | 0,72         | -                 | -                |
| ИСО ГПБ-Ипотека, 1        | 8,00          | -          | 29.12.2036 | - 100,40 | -               | 0                      | 5,98               | 0,19         | 95                | 6                |
| МИА-1                     | 10,00         | -          | 20.09.2012 | -        | -               | -                      | -                  | -            | -                 | 24               |
| МИА-3                     | 7,25          | -          | 23.02.2012 | -        | -               | -                      | -                  | 0,34         | -                 | 5                |
| МИА-4                     | 7,35          | 04.10.2012 | 01.10.2015 | -        | -               | -                      | -                  | 0,93         | -                 | 3                |
| МИА-5                     | 7,90          | 18.07.2013 | 17.07.2014 | -        | -               | -                      | -                  | 1,64         | -                 | 1                |
| МОИА-3                    | 7,75          | -          | 14.06.2014 | -        | -               | -                      | -                  | -            | -                 | -                |
| ОИЖК-1                    | 9,24          | -          | 21.02.2012 | - 99,70  | -               | -                      | 10,32              | 0,34         | 471               | 23               |
| ПИА АИЖК, 1А              | 6,94          | -          | 15.02.2039 | -        | -               | -                      | -                  | 0,32         | -                 | 11               |
| РИАТО, 1                  | 13,75         | -          | 03.06.2013 | -        | -               | -                      | -                  | 1,20         | -                 | 24               |

\* - рейтинг ликвидности рассчитывается на основе данных за 90 дней и обновляется ежедневно

Источник: ММВБ; оценка: Велес Капитал



### Финансовые компании



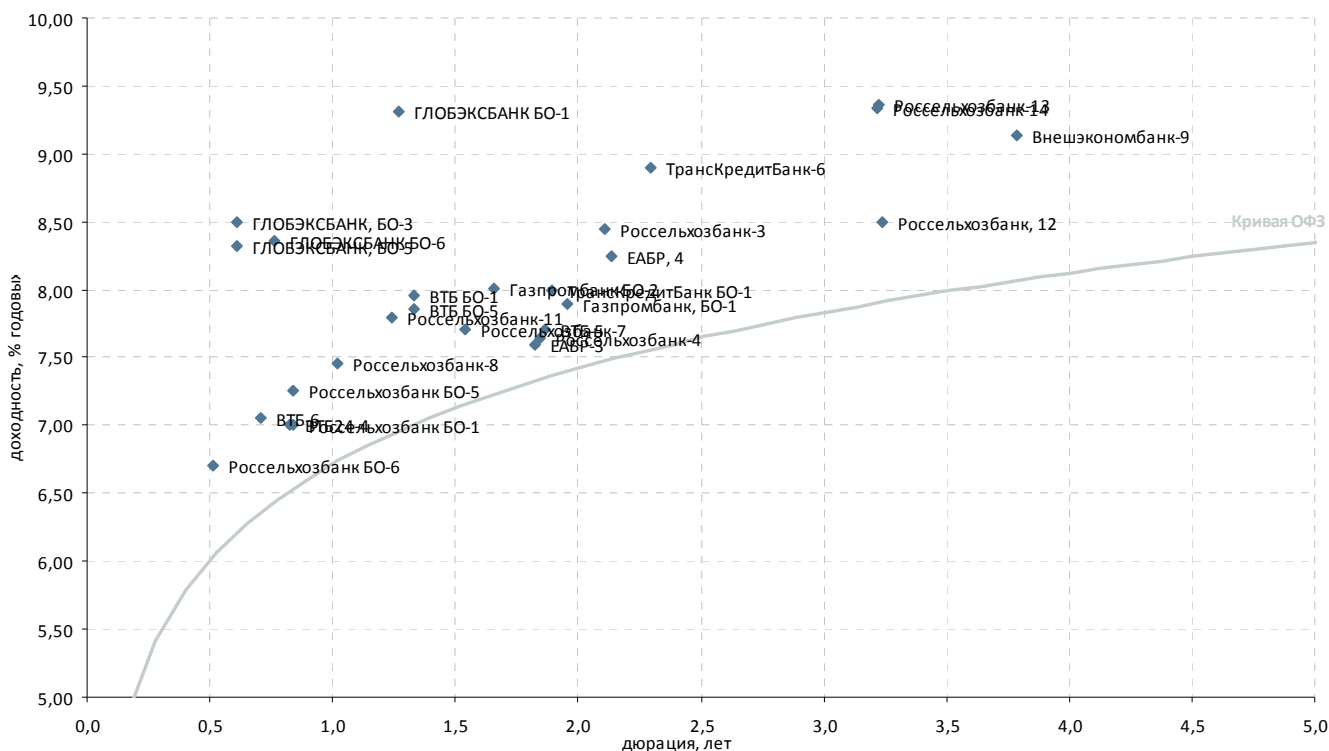
| Выпуск                        | Купон, % год. | Оферта     | Погашение  | Цена, % | Изм. цены, б.п. | Объем торгов, тыс руб. | Эф. дох-ть, % год. | Дюрация, лет | Спрэд к крив. ОФЗ | Рейтинг ликвидн. |
|-------------------------------|---------------|------------|------------|---------|-----------------|------------------------|--------------------|--------------|-------------------|------------------|
| <b>Инвестиции и факторинг</b> |               |            |            |         |                 |                        |                    |              |                   |                  |
| ИК Стратегия, 2               | 8,25          | -          | 04.02.2013 | 100,05  | -               | -                      | 7,36               | 0,05         | 375               | -                |
| ИФК РФА-Инвест, 2             | 8,20          | -          | 17.10.2013 | 100,01  | 0,01            | 79 158                 | 8,37               | 1,55         | 121               | 14               |
| КИТ Финанс Капитал-1          | 11,00         | -          | 17.04.2014 | -       | -               | -                      | -                  | 2,24         | -                 | -                |
| Роснано, 1                    | 8,90          | -          | 20.12.2017 | -       | -               | -                      | -                  | -            | -                 | -                |
| РОСНАНО, 2                    | 8,90          | -          | 20.12.2017 | -       | -               | -                      | -                  | -            | -                 | -                |
| Роснано, 3                    | 8,90          | -          | 20.12.2017 | -       | -               | -                      | -                  | -            | -                 | -                |
| ТрансКредитФакторинг, 1       | 12,00         | -          | 11.06.2012 | 100,00  | -               | 500 000                | 12,30              | 0,61         | 608               | -                |
| <b>Лизинговые компании</b>    |               |            |            |         |                 |                        |                    |              |                   |                  |
| ВТБ-ЛизФ01                    | 7,10          | 10.05.2012 | 06.11.2014 | 99,86   | -               | -                      | 7,59               | 0,47         | 164               | 23               |
| ВТБ-ЛизФ02                    | 6,45          | 08.01.2013 | 07.07.2015 | 99,52   | -               | -                      | 7,12               | 1,00         | 40                | 16               |
| ВТБ-ЛизФ03                    | 6,90          | 10.09.2013 | 07.06.2016 | 98,81   | -               | -                      | 7,98               | 1,40         | 92                | 22               |
| ВТБ-ЛизФ04                    | 6,65          | 12.03.2013 | 07.06.2016 | 99,32   | -               | -                      | 7,46               | 1,12         | 63                | 17               |
| ВТБ-ЛизФ07                    | 6,85          | 07.12.2011 | 30.11.2016 | -       | -               | -                      | -                  | 0,13         | -                 | 17               |
| ВТБ-ЛизФ08                    | 7,05          | 07.02.2012 | 01.08.2017 | 100,00  | -               | -                      | 7,23               | 0,29         | 176               | -                |
| ВТБ-ЛизФ09                    | 7,00          | 05.02.2014 | 02.08.2017 | -       | -               | -                      | -                  | 1,74         | -                 | -                |
| ВЭБ-лизинг, 04                | 8,60          | 08.04.2016 | 02.04.2021 | 100,50  | -               | 45 225                 | 8,64               | 3,79         | 57                | 32               |
| ВЭБ-лизинг, 05                | 8,60          | 08.04.2016 | 02.04.2021 | 98,39   | 0,79            | 4 920                  | 9,25               | 3,79         | 118               | 34               |
| ВЭБ-лизинг, 3                 | 7,50          | 11.04.2014 | 02.04.2021 | 99,50   | -               | -                      | 7,87               | 2,30         | 31                | 38               |
| ВЭБ-лизинг-1                  | 8,50          | 09.07.2015 | 02.07.2020 | -       | -               | -                      | -                  | -            | -                 | -                |
| ЛК УРАЛСИБ БО-3               | 9,50          | -          | 29.10.2013 | 99,85   | -               | -                      | 10,01              | 0,95         | 334               | -                |
| ЛК УРАЛСИБ БО-4               | 8,50          | -          | 03.07.2014 | -       | -               | -                      | -                  | 1,35         | -                 | -                |
| ЛК УРАЛСИБ, БО-01             | 9,50          | -          | 28.02.2014 | -       | -               | -                      | -                  | 1,15         | -                 | -                |
| ЛК УРАЛСИБ-3                  | 16,50         | -          | 23.02.2012 | -       | -               | -                      | -                  | 0,34         | -                 | 11               |
| ЛК УРАЛСИБ-4                  | 16,50         | -          | 19.01.2012 | 102,35  | -               | -                      | 6,81               | 0,25         | 151               | 24               |
| ЛК УРАЛСИБ-5                  | 8,50          | -          | 19.01.2012 | 100,07  | -               | -                      | 8,29               | 0,25         | 299               | 24               |
| Медведь Финанс БО-1           | 12,50         | 17.08.2012 | 16.08.2013 | 101,60  | -               | -                      | 10,86              | 0,78         | 439               | -                |
| Медведь-Финанс-2              | 12,50         | 27.08.2012 | 22.08.2016 | -       | -               | -                      | -                  | -            | -                 | -                |
| ПЭБЛзнг-3                     | 10,50         | -          | 12.09.2014 | -       | -               | -                      | -                  | 2,50         | -                 | 6                |
| ПЭБЛзинг3                     | 10,50         | -          | 12.09.2014 | -       | -               | -                      | -                  | 2,50         | -                 | 6                |
| РТК-ЛизБО1                    | 11,50         | 07.08.2012 | 06.08.2013 | 98,00   | -               | 19                     | 15,12              | 0,67         | 881               | -                |
| РФЦ-Лиз 02                    | 13,00         | -          | 27.10.2011 | -       | -               | -                      | -                  | -            | -                 | -                |
| ТехнЛизИ01                    | 8,50          | -          | 24.10.2014 | 99,35   | -               | -                      | 8,94               | 2,61         | 125               | 11               |
| ТрансФин-М, 12                | 8,50          | 30.05.2016 | 24.05.2021 | -       | -               | -                      | -                  | 3,79         | -                 | -                |
| ТрансФин-М, 13                | 8,50          | 30.05.2016 | 24.05.2021 | 100,03  | -               | 8 002                  | 8,67               | 3,79         | 60                | -                |
| ТрансФин-М, 14                | 8,50          | 30.05.2016 | 24.05.2021 | 100,00  | -               | 8 000                  | 8,68               | 3,79         | 61                | -                |
| ТрансФин-М, 15                | -             | 22.08.2016 | 16.08.2021 | 100,00  | -               | 500                    | 8,68               | 4,02         | 55                | 1                |
| ТрансФин-М, БО-2              | 8,00          | -          | 22.04.2014 | -       | -               | -                      | -                  | -            | -                 | -                |
| ТрансФин-М, БО-4              | 8,40          | -          | 29.11.2013 | 100,00  | -               | 3 000                  | 8,57               | 1,92         | 119               | -                |
| ТрансФин-М, БО-5              | 8,40          | -          | 29.11.2013 | -       | -               | -                      | -                  | -            | -                 | -                |
| ТрансФин-М, БО-7              | 8,50          | -          | 26.05.2014 | -       | -               | -                      | -                  | -            | -                 | -                |
| ТрансФин-М-11                 | 11,00         | 08.12.2011 | 03.12.2015 | -       | -               | -                      | -                  | -            | -                 | -                |
| ТрансФин-М-11                 | 11,00         | 08.12.2011 | 03.12.2015 | -       | -               | -                      | -                  | 0,13         | -                 | -                |
| ТрансФин-М-БО-3               | 9,75          | -          | 13.08.2013 | -       | -               | -                      | -                  | -            | -                 | -                |
| ЭлемнтЛиз-02                  | 12,00         | -          | 04.09.2014 | 99,95   | -               | 188                    | 12,87              | 0,14         | 813               | -                |
| <b>Страховые компании</b>     |               |            |            |         |                 |                        |                    |              |                   |                  |
| Росгосстрах-1                 | 10,00         | 19.07.2012 | 16.07.2015 | 98,52   | 0,07            | 412                    | 12,42              | 0,73         | 602               | -                |
| Росгосстрах-2                 | 10,50         | 08.11.2012 | 02.11.2017 | 98,92   | -0,08           | 23 181                 | 11,94              | 0,99         | 524               | -                |

\* - рейтинг ликвидности рассчитывается на основе данных за 90 дней и обновляется ежедневно

Источник: ММВБ; оценка: Велес Капитал (апитал)



### Госбанки



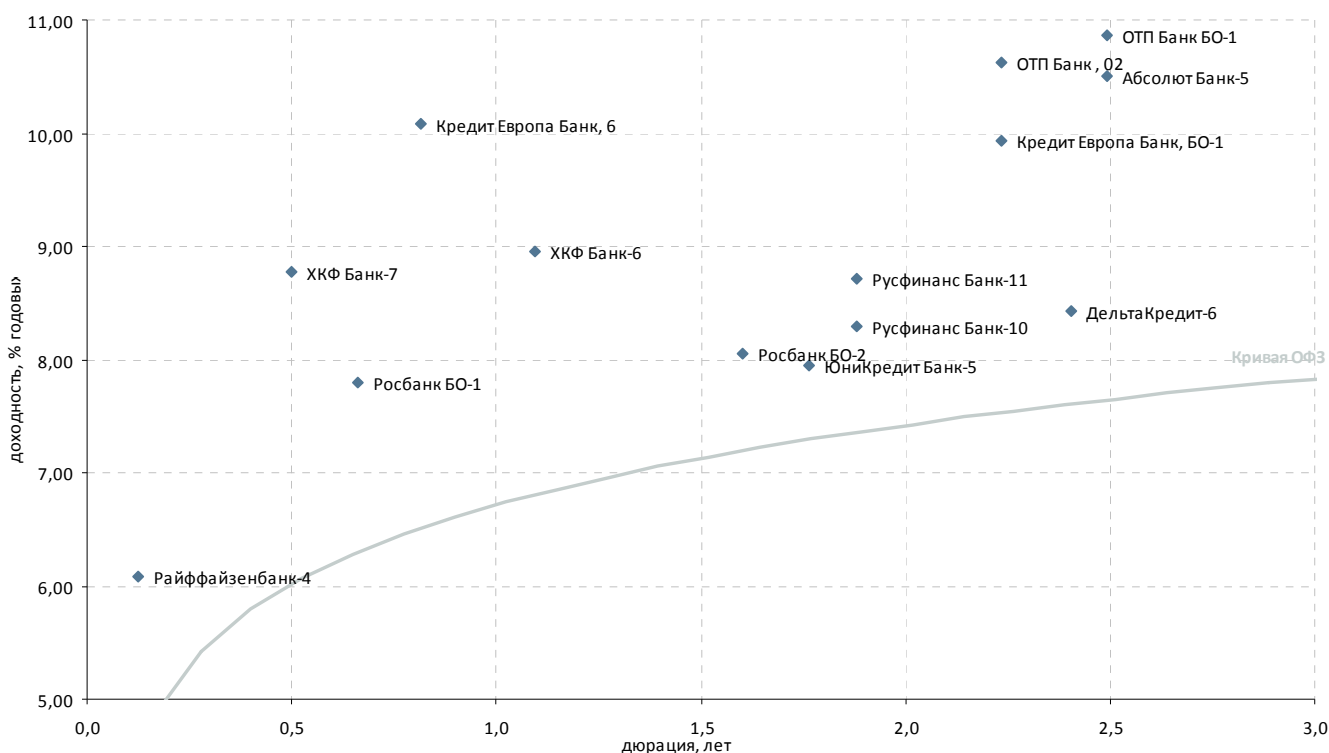
| Выпуск               | Купон, % год. | Оферта     | Погашение  | Цена, %  | Изм. цены, б.п. | Объем торгов, тыс руб. | Эф. дох-ть, % год. | Дюрация, лет | Спрэд к крив. ОФЗ | Рейтинг ликвидн. |
|----------------------|---------------|------------|------------|----------|-----------------|------------------------|--------------------|--------------|-------------------|------------------|
| <b>Госбанки</b>      |               |            |            |          |                 |                        |                    |              |                   |                  |
| Внешэкономбанк-6     | 7,90          | 17.10.2017 | 13.10.2020 | -        | -               | -                      | -                  | 4,67         | -                 | -                |
| Внешэкономбанк-8     | 6,90          | 22.10.2013 | 13.10.2020 | -        | -               | -                      | -                  | 1,84         | -                 | -                |
| Внешэкономбанк-9     | 7,90          | 24.03.2016 | 18.03.2021 | ▼ 96,29  | -0,10           | 39                     | 9,13               | 3,79         | 106               | 57               |
| ВТБ БО-1             | 7,60          | -          | 15.03.2013 | -        | 99,82           | -                      | 7,96               | 1,33         | 95                | 31               |
| ВТБ БО-2             | 7,60          | -          | 15.03.2013 | -        | -               | -                      | -                  | 1,33         | -                 | 30               |
| ВТБ БО-5             | 7,60          | -          | 15.03.2013 | -        | 99,95           | -                      | 7,86               | 1,33         | 85                | 46               |
| ВТБ24-3              | 5,60          | -          | 29.05.2013 | -        | -               | -                      | -                  | -            | -                 | -                |
| ВТБ24-4              | 6,90          | 23.08.2012 | 20.02.2014 | -        | 100,00          | -                      | 7,00               | 0,82         | 48                | 23               |
| ВТБ-5                | 7,40          | -          | 17.10.2013 | ▼ 99,82  | -0,13           | 272                    | 7,71               | 1,87         | 36                | 43               |
| ВТБ-6                | 7,20          | 11.07.2012 | 06.07.2016 | -        | 100,22          | -                      | 7,06               | 0,71         | 69                | 48               |
| Газпромбанк БО-2     | 6,75          | 18.07.2013 | 18.07.2014 | ▲ 98,20  | 0,02            | 51 659                 | 8,01               | 1,65         | 78                | 50               |
| Газпромбанк, БО-1    | 7,75          | -          | 08.12.2013 | ▲ 100,00 | 0,06            | 200                    | 7,89               | 1,95         | 49                | 30               |
| Газпромбанк-4        | 6,85          | -          | 15.11.2012 | -        | -               | -                      | -                  | 1,02         | -                 | 19               |
| Газпромбанк-5        | 6,85          | -          | 22.11.2012 | -        | -               | -                      | -                  | 1,04         | -                 | 19               |
| ГЛОБЭКСБАНК БО-1     | 8,30          | -          | 16.02.2013 | ▲ 99,00  | 0,51            | 82                     | 9,31               | 1,27         | 235               | -                |
| ГЛОБЭКСБАНК БО-2     | 8,10          | 22.01.2012 | 22.07.2013 | -        | -               | -                      | -                  | 0,25         | -                 | -                |
| ГЛОБЭКСБАНК БО-4     | 6,95          | 01.08.2012 | 01.08.2014 | -        | -               | -                      | -                  | 0,76         | -                 | 29               |
| ГЛОБЭКСБАНК БО-6     | 6,95          | 01.08.2012 | 01.08.2014 | -        | 99,06           | -                      | 8,36               | 0,76         | 192               | 16               |
| ГЛОБЭКСБАНК, БО-3    | 8,10          | 08.06.2012 | 08.12.2013 | -        | 99,85           | -                      | 8,49               | 0,61         | 227               | -                |
| ГЛОБЭКСБАНК, БО-5    | 8,10          | 08.06.2012 | 08.12.2013 | -        | 99,95           | -                      | 8,32               | 0,61         | 210               | -                |
| ЕАБР, 4              | 7,70          | 11.02.2014 | 06.02.2018 | ▲ 99,20  | 1,30            | 4                      | 8,24               | 2,13         | 75                | -                |
| ЕАБР-3               | 10,50         | 01.11.2011 | 25.10.2016 | -        | 100,15          | -                      | 7,60               | 1,82         | 27                | 21               |
| ЕБРР-5               | 6,41          | -          | 09.04.2014 | -        | -               | -                      | -                  | 0,22         | -                 | 11               |
| Россельхозбанк БО-1  | 7,20          | 29.08.2012 | 28.08.2013 | ▲ 100,25 | 0,25            | 8 020                  | 7,00               | 0,84         | 46                | 29               |
| Россельхозбанк БО-5  | 7,20          | 29.08.2012 | 28.08.2013 | ▲ 100,05 | 0,04            | 17 008                 | 7,25               | 0,84         | 71                | 33               |
| Россельхозбанк БО-6  | 6,60          | 01.05.2012 | 29.10.2013 | -        | 100,00          | -                      | 6,70               | 0,51         | 66                | 30               |
| Россельхозбанк, 12   | 7,70          | 08.07.2015 | 01.07.2021 | -        | 98,00           | -                      | 8,50               | 3,24         | 59                | -                |
| Россельхозбанк-10    | 9,00          | 06.02.2013 | 29.01.2020 | -        | -               | -                      | -                  | 1,24         | -                 | 34               |
| Россельхозбанк-11    | 9,00          | 07.02.2013 | 30.01.2020 | -        | 101,65          | -                      | 7,79               | 1,24         | 86                | 35               |
| Россельхозбанк-13    | 7,70          | 10.07.2015 | 02.07.2021 | ▲ 95,50  | 0,61            | 143 723                | 9,36               | 3,23         | 146               | -                |
| Россельхозбанк-14    | 7,70          | 07.07.2015 | 29.06.2021 | ▼ 95,59  | -0,90           | 187 155                | 9,33               | 3,22         | 143               | -                |
| Россельхозбанк-3     | 9,25          | 13.02.2014 | 09.02.2017 | -        | 102,00          | -                      | 8,45               | 2,11         | 98                | 48               |
| Россельхозбанк-4     | 7,50          | 02.10.2013 | 27.09.2017 | -        | 100,00          | -                      | 7,64               | 1,85         | 30                | 24               |
| Россельхозбанк-6     | 7,80          | 15.08.2014 | 09.02.2018 | -        | -               | -                      | -                  | 2,55         | -                 | 28               |
| Россельхозбанк-7     | 6,85          | 14.06.2013 | 05.06.2018 | -        | 98,90           | -                      | 7,71               | 1,54         | 55                | 31               |
| Россельхозбанк-8     | 10,10         | 22.11.2012 | 14.11.2019 | ▼ 102,85 | -0,05           | 10 285                 | 7,45               | 1,02         | 71                | 34               |
| Россельхозбанк-9     | 10,10         | 22.11.2012 | 14.11.2019 | -        | -               | -                      | -                  | 1,02         | -                 | 32               |
| ТрансКредитБанк БО-1 | 7,80          | -          | 17.11.2013 | -        | 99,90           | -                      | 8,00               | 1,89         | 64                | -                |
| ТрансКредитБанк-2    | 6,90          | -          | 12.06.2012 | -        | -               | -                      | -                  | 0,63         | -                 | -                |
| ТрансКредитБанк-5    | 7,90          | -          | 12.08.2013 | -        | -               | -                      | -                  | 1,70         | -                 | -                |
| ТрансКредитБанк-6    | 8,25          | -          | 17.04.2014 | -        | 98,99           | -                      | 8,90               | 2,30         | 134               | -                |

\* - рейтинг ликвидности рассчитывается на основе данных за 90 дней и обновляется ежедневно

Источник: ММВБ; оценка: Велес Капитал



### Банки с участием иностранного капитала



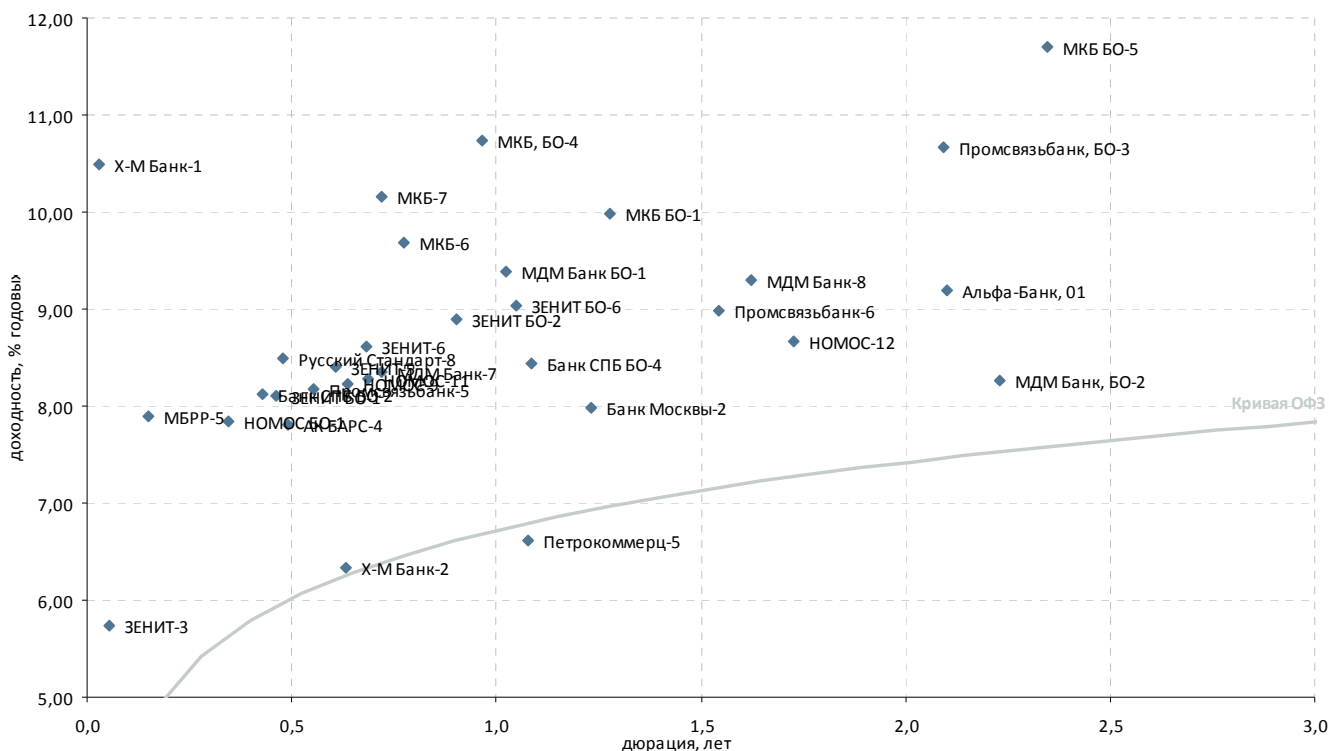
| Выпуск  | Купон, % год. | Оферта     | Погашение  | Цена, %  | Изм. цены, б.п. | Объем торгов, тыс руб. | Эф. дох-ть, % год. | Дюрация, лет | Спрэд к крив. ОФЗ | Рейтинг ликвидн. |
|---|---------------|------------|------------|----------|-----------------|------------------------|--------------------|--------------|-------------------|------------------|
| <b>Банки с участием иностранного капитала</b> |               |            |            |          |                 |                        |                    |              |                   |                  |
| Абсолют Банк-5                                | 8,00          | 30.07.2014 | 27.07.2016 | ▲ 94,69  | 3,08            | 66                     | 10,50              | 2,49         | 286               | -                |
| Банк Интеза, 2                                | 11,00         | -          | 30.11.2011 | -        | -               | -                      | -                  | -            | -                 | -                |
| БНП Париба Банк, 01                           | 7,70          | -          | 29.03.2014 | -        | -               | -                      | -                  | 2,25         | -                 | 20               |
| ДельтаКредит-6                                | 7,20          | 18.06.2014 | 15.06.2016 | -        | 97,50           | -                      | 8,43               | 2,41         | 82                | -                |
| ЕБРР, 9                                       | 0,50          | -          | 16.05.2016 | -        | -               | -                      | -                  | -            | -                 | -                |
| Кредит Европа Банк, 6                         | 8,30          | 21.08.2012 | 18.02.2014 | -        | 98,76           | -                      | 10,08              | 0,82         | 357               | -                |
| Кредит Европа Банк, БО-1                      | 8,10          | -          | 27.04.2014 | -        | 96,50           | -                      | 9,93               | 2,24         | 240               | 29               |
| Москоммерцбанк-3                              | 10,00         | -          | 12.06.2013 | -        | -               | -                      | -                  | -            | -                 | -                |
| ОТП Банк, 02                                  | 8,25          | -          | 25.03.2014 | -        | 95,56           | -                      | 10,63              | 2,23         | 310               | -                |
| ОТП Банк БО-1                                 | 7,95          | -          | 29.07.2014 | ▲ 93,77  | 0,46            | 137 336                | 10,87              | 2,49         | 323               | -                |
| Райффайзенбанк, БО-07                         | 7,50          | -          | 27.11.2013 | -        | -               | -                      | -                  | 1,93         | -                 | -                |
| Райффайзенбанк-4                              | 13,50         | 06.12.2011 | 03.12.2013 | ▼ 100,91 | -0,03           | 1 337                  | 6,09               | 0,13         | 147               | -                |
| Росбанк БО-1                                  | 7,40          | 25.06.2012 | 25.06.2013 | -        | 99,82           | -                      | 7,80               | 0,66         | 150               | -                |
| Росбанк БО-2                                  | 8,00          | -          | 08.07.2013 | -        | 100,15          | -                      | 8,05               | 1,60         | 85                | -                |
| Росбанк-10                                    | 7,40          | -          | 07.11.2014 | -        | -               | -                      | -                  | 2,70         | -                 | 7                |
| Росбанк-8                                     | 6,90          | -          | 06.11.2013 | -        | -               | -                      | -                  | -            | -                 | 4                |
| Русфинанс Банк БО-1                           | 7,15          | 04.07.2013 | 04.07.2014 | -        | -               | -                      | -                  | 1,60         | -                 | 31               |
| Русфинанс Банк-10                             | 7,90          | 12.11.2013 | 10.11.2015 | -        | 99,55           | 70                     | 8,30               | 1,88         | 94                | 15               |
| Русфинанс Банк-11                             | 7,90          | 13.11.2013 | 11.11.2015 | ▲ 98,80  | 4,02            | 98 500                 | 8,72               | 1,88         | 136               | 21               |
| Русфинанс Банк-8                              | 7,70          | 17.09.2012 | 14.09.2015 | -        | -               | -                      | -                  | 0,89         | -                 | -                |
| Русфинанс Банк-9                              | 7,70          | 18.09.2012 | 15.09.2015 | -        | -               | -                      | -                  | 0,89         | -                 | 13               |
| ХКФ Банк, БО-1                                | 7,18          | 24.04.2012 | 22.04.2014 | -        | -               | -                      | -                  | 0,01         | -                 | -                |
| ХКФ Банк, БО-3                                | 7,90          | 22.10.2013 | 22.04.2014 | -        | -               | -                      | -                  | 1,84         | -                 | -                |
| ХКФ Банк-5                                    | 8,50          | -          | 17.04.2013 | -        | -               | -                      | -                  | 1,41         | -                 | 27               |
| ХКФ Банк-6                                    | 7,75          | 11.12.2012 | 10.06.2014 | -        | 99,00           | -                      | 8,96               | 1,10         | 215               | 28               |
| ХКФ Банк-7                                    | 9,00          | 26.04.2012 | 23.04.2015 | -        | 100,25          | -                      | 8,78               | 0,50         | 277               | 27               |
| ЮниКредит Банк-4                              | 7,00          | 13.11.2012 | 10.11.2015 | -        | -               | -                      | -                  | 1,02         | -                 | 16               |
| ЮниКредит Банк-5                              | 7,50          | 03.09.2013 | 01.09.2015 | -        | 99,50           | 73 343                 | 7,94               | 1,76         | 65                | -                |

\* - рейтинг ликвидности рассчитывается на основе данных за 90 дней и обновляется ежедневно

Источник: ММВБ; оценка: Велес Капитал



### Топ-30 банков по активам



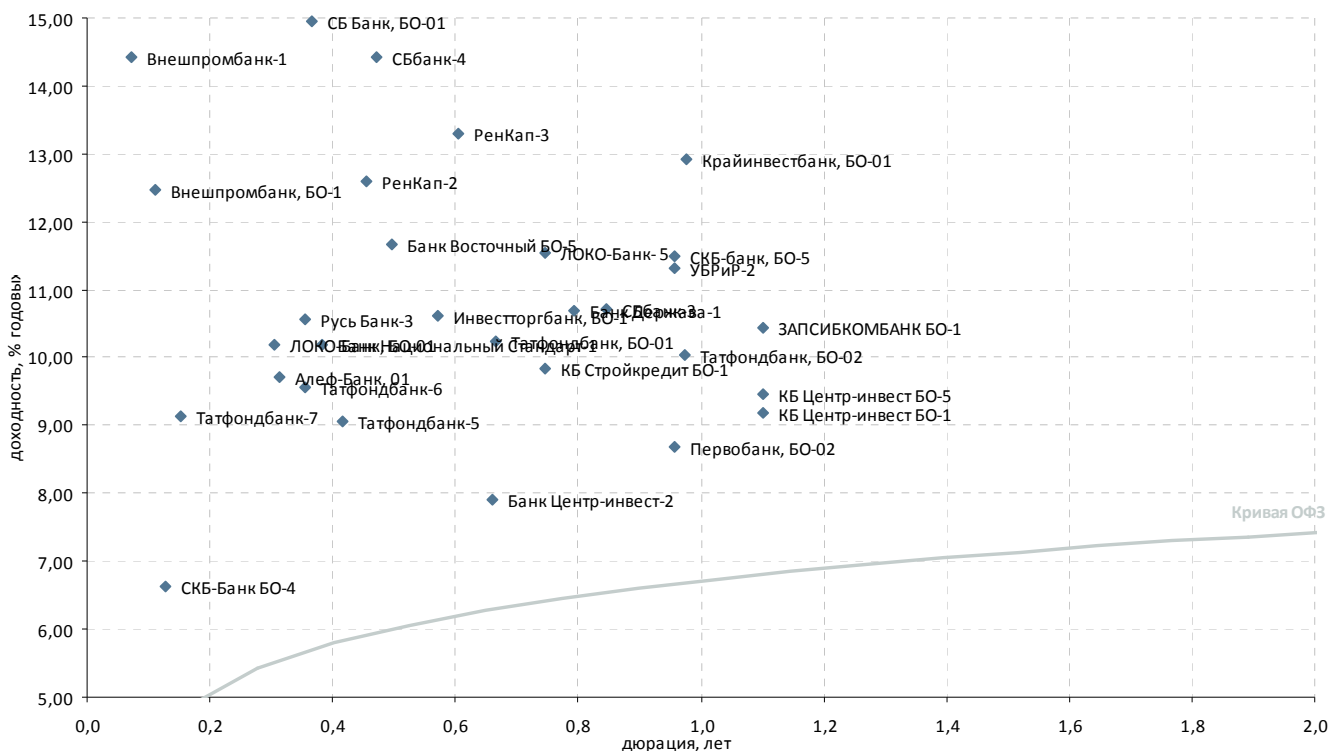
| Выпуск                   | Купон, % год. | Оферта     | Погашение  | Цена, %  | Изм. цены, б.п. | Объем торгов, тыс руб. | Эф. дох-ть, % год. | Дюрация, лет | Спрэд к крив. ОФЗ | Рейтинг ликвидн. |
|--------------------------|---------------|------------|------------|----------|-----------------|------------------------|--------------------|--------------|-------------------|------------------|
| <b>Топ 30 по активам</b> |               |            |            |          |                 |                        |                    |              |                   |                  |
| АК БАРС-3                | 7,90          | -          | 25.10.2011 | -        | -               | -                      | -                  | 0,01         | -                 | 29               |
| АК БАРС-4                | 8,25          | 17.04.2012 | 15.10.2013 | 100,28   | -               | -                      | 7,81               | 0,49         | 182               | 19               |
| Альфа-Банк, 01           | 8,25          | 04.02.2014 | 02.02.2016 | ▲ 98,46  | 0,01            | 22 841                 | 9,20               | 2,10         | 173               | 38               |
| Банк Москвы-2            | 7,55          | -          | 01.02.2013 | 99,65    | -               | -                      | 7,98               | 1,23         | 105               | 25               |
| Банк СПБ БО-1            | 8,25          | -          | 09.04.2013 | -        | -               | -                      | -                  | 0,95         | -                 | 31               |
| Банк СПБ БО-2            | 7,50          | 26.03.2012 | 23.09.2013 | ▲ 99,80  | 0,05            | 70 230                 | 8,12               | 0,43         | 226               | 27               |
| Банк СПБ БО-4            | 8,50          | 13.12.2012 | 12.12.2013 | ▼ 100,24 | -0,41           | 9 608                  | 8,43               | 1,09         | 163               | 22               |
| ЗЕНИТ БО-1               | 7,10          | 07.04.2012 | 07.04.2013 | ▼ 99,62  | -0,10           | 12 034                 | 8,10               | 0,46         | 216               | 27               |
| ЗЕНИТ БО-2               | 7,75          | 22.09.2012 | 22.09.2013 | 99,15    | -               | -                      | 8,90               | 0,90         | 229               | -                |
| ЗЕНИТ БО-6               | 7,25          | 26.11.2012 | 26.05.2014 | 98,35    | -               | -                      | 9,03               | 1,05         | 226               | -                |
| ЗЕНИТ-3                  | 8,10          | -          | 09.11.2011 | 100,12   | -               | 1 357                  | 5,74               | 0,05         | 202               | 27               |
| ЗЕНИТ-5                  | 7,50          | 07.06.2012 | 04.06.2013 | 99,55    | -               | 93 577                 | 8,40               | 0,61         | 219               | 33               |
| ЗЕНИТ-6                  | 8,00          | 03.07.2012 | 01.07.2014 | ▼ 99,69  | -0,16           | 485                    | 8,61               | 0,68         | 228               | 25               |
| МБРР-2                   | 7,00          | -          | 28.03.2013 | -        | -               | -                      | -                  | -            | -                 | 4                |
| МБРР-3                   | 7,25          | 25.10.2011 | 23.04.2013 | -        | -               | -                      | -                  | -            | -                 | 5                |
| МБРР-4                   | 6,00          | 01.03.2012 | 27.02.2014 | -        | -               | -                      | -                  | -            | -                 | 4                |
| МБРР-5                   | 8,25          | 15.12.2011 | 12.06.2014 | 100,06   | -               | -                      | 7,89               | 0,15         | 309               | 31               |
| МДМ Банк БО-1            | 12,75         | -          | 29.11.2012 | ▼ 103,67 | -0,23           | 1                      | 9,38               | 1,02         | 264               | 28               |
| МДМ Банк, БО-2           | 8,15          | -          | 21.03.2014 | 100,10   | -               | -                      | 8,26               | 2,23         | 73                | 45               |
| МДМ Банк-7               | 11,75         | -          | 19.07.2012 | 102,50   | -               | 109 660                | 8,35               | 0,72         | 197               | 29               |
| МДМ Банк-8               | 9,00          | 09.07.2013 | 09.04.2015 | 99,88    | -               | -                      | 9,30               | 1,62         | 209               | 36               |
| МКБ БО-1                 | 8,50          | 22.02.2013 | 22.02.2014 | 98,44    | -               | -                      | 9,98               | 1,28         | 301               | -                |
| МКБ БО-5                 | 9,20          | -          | 23.06.2014 | 95,04    | -               | -                      | 11,71              | 2,35         | 413               | -                |
| МКБ, БО-4                | 8,00          | 15.10.2012 | 15.04.2014 | ▲ 97,75  | 1,23            | 3                      | 10,73              | 0,97         | 405               | -                |
| МКБ-5                    | 7,40          | -          | 25.04.2012 | -        | -               | -                      | -                  | 0,50         | -                 | 2                |
| МКБ-6                    | 9,40          | -          | 07.08.2012 | 99,93    | -               | -                      | 9,68               | 0,78         | 322               | 24               |
| МКБ-7                    | 9,76          | 17.07.2012 | 14.07.2015 | ▲ 99,87  | 1,39            | 18 975                 | 10,15              | 0,72         | 377               | -                |
| МКБ-8                    | 10,00         | -          | 08.04.2015 | -        | -               | -                      | -                  | 3,22         | -                 | 26               |
| НОМОС БО-1               | 7,00          | 24.02.2012 | 24.02.2014 | 99,75    | -               | -                      | 7,84               | 0,35         | 220               | -                |
| НОМОС-11                 | 7,40          | 04.07.2012 | 02.07.2014 | 99,50    | -               | 7 761                  | 8,28               | 0,69         | 194               | 27               |
| НОМОС-12                 | 8,50          | 25.08.2013 | 28.08.2017 | ▲ 100,00 | 0,10            | 10                     | 8,67               | 1,73         | 140               | -                |
| НОМОС-9                  | 6,25          | 15.06.2012 | 14.06.2013 | 98,85    | -               | -                      | 8,22               | 0,64         | 196               | 28               |
| Петрокоммерц-5           | 12,75         | 19.12.2012 | 21.12.2014 | 106,90   | -               | -                      | 6,61               | 1,08         | -                 | 20               |
| Петрокоммерц-6           | 7,75          | -          | 22.08.2012 | -        | -               | -                      | -                  | 0,82         | -                 | 13               |
| Петрокоммерц-7           | 7,00          | -          | 22.08.2012 | -        | -               | -                      | -                  | -            | -                 | 3                |
| Промсвязьбанк, БО-3      | 8,60          | -          | 04.02.2014 | ▼ 96,40  | -0,80           | 13 704                 | 10,66              | 2,09         | 319               | 29               |
| Промсвязьбанк-5          | 7,75          | -          | 17.05.2012 | ▲ 99,85  | 0,85            | 2 896                  | 8,17               | 0,55         | 205               | 33               |
| Промсвязьбанк-6          | 8,25          | -          | 17.06.2013 | ▲ 99,15  | 0,28            | 4                      | 8,99               | 1,54         | 183               | 34               |
| Русский Стандарт-8       | 7,75          | -          | 13.04.2012 | 99,73    | -               | -                      | 8,50               | 0,48         | 253               | -                |
| Х-М Банк-1               | 7,00          | -          | 31.10.2011 | 99,90    | -               | -                      | 10,50              | 0,03         | 743               | 11               |
| Х-М Банк-2               | 6,25          | -          | 12.06.2013 | 100,00   | -               | 300 000                | 6,33               | 0,63         | 8                 | 14               |

\* - рейтинг ликвидности рассчитывается на основе данных за 90 дней и обновляется ежедневно

Источник: ММВБ; оценка: Велес Капитал



### Прочие банки



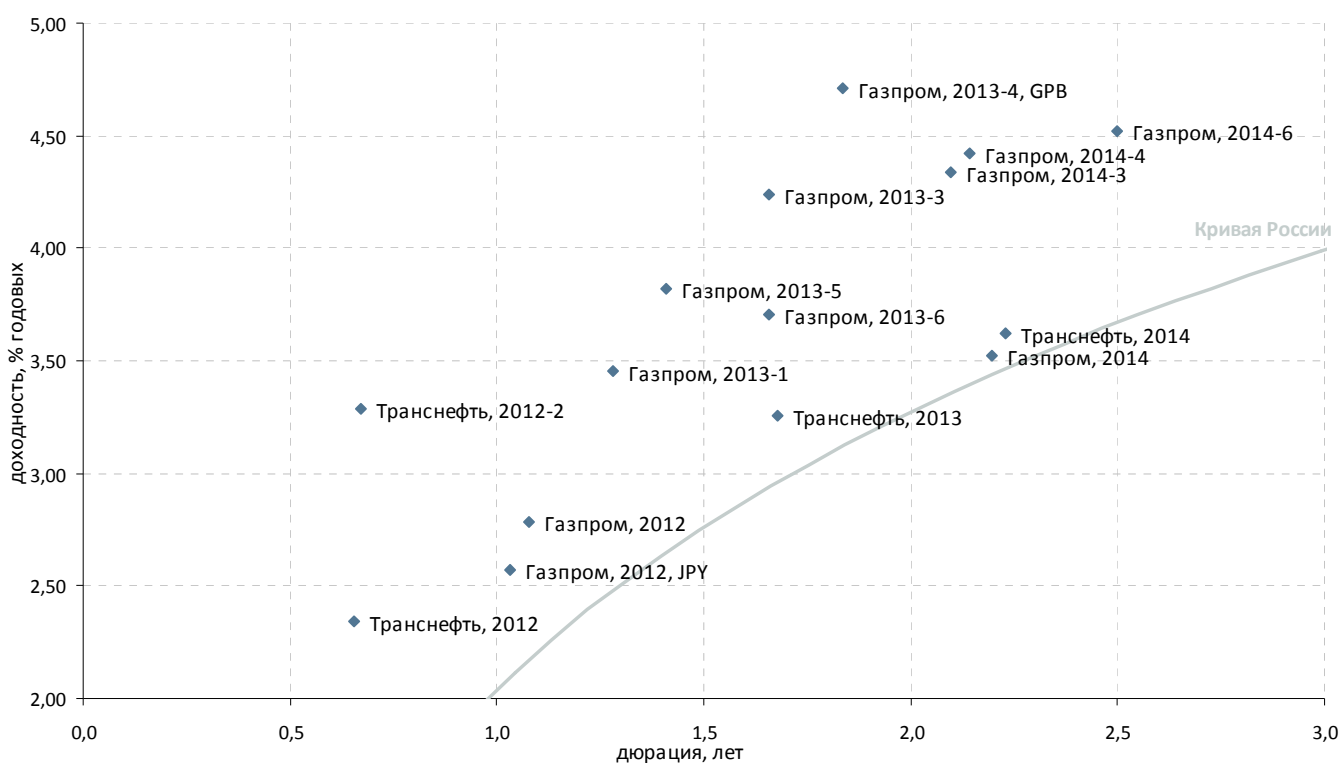
| Выпуск                     | Купон, % год. | Оферта     | Погашение  | Цена, % | Изм. цены, б.п. | Объем торгов, тыс руб. | Эф. дох-ть, % год. | Дюрация, лет | Спрэд к крив. ОФЗ | Рейтинг ликвидн. |
|----------------------------|---------------|------------|------------|---------|-----------------|------------------------|--------------------|--------------|-------------------|------------------|
| <b>Топ 100 по активам</b>  |               |            |            |         |                 |                        |                    |              |                   |                  |
| АВАНГАРД-3                 | 8,00          | 11.05.2012 | 10.05.2013 | -       | -               | -                      | -                  | 0,54         | -                 | -                |
| Банк Восточный БО-1        | 7,50          | -          | 07.03.2013 | -       | -               | -                      | -                  | -            | -                 | -                |
| Банк Восточный БО-5        | 9,00          | 19.04.2012 | 17.10.2013 | -       | 98,90           | 69 245                 | 11,66              | 0,50         | 565               | -                |
| Банк Национальный Стандарт | 10,00         | 09.03.2012 | 11.03.2014 | -       | 100,00          | -                      | 10,19              | 0,38         | 444               | -                |
| Банк Центр-инвест-2        | 9,25          | 26.06.2012 | 24.06.2014 | ▲       | 100,95          | 2                      | 7,91               | 0,66         | 161               | -                |
| БИНБАНК-2                  | 8,85          | -          | 29.04.2013 | -       | -               | -                      | -                  | 0,50         | -                 | -                |
| Внешпромбанк, БО-1         | 9,30          | 30.11.2011 | 30.11.2013 | -       | 99,67           | -                      | 12,48              | 0,11         | 801               | -                |
| Внешпромбанк-1             | 9,00          | 16.11.2011 | 14.11.2012 | -       | 99,63           | -                      | 14,42              | 0,07         | 1 038             | 24               |
| ЗАПСИБКОМБАНК БО-1         | 9,75          | 21.12.2012 | 20.06.2014 | -       | 99,50           | -                      | 10,45              | 1,10         | 364               | 21               |
| Инвестторгбанк, 4          | 9,00          | -          | 08.10.2012 | -       | -               | -                      | -                  | 0,95         | -                 | -                |
| Инвестторгбанк, БО-1       | 9,60          | 25.05.2012 | 25.11.2013 | -       | 99,55           | -                      | 10,62              | 0,57         | 447               | 25               |
| КБ Ренессанс Капитал БО-3  | 9,90          | 05.08.2013 | 05.08.2014 | ▲       | 90,50           | 14 823                 | 16,84              | 1,65         | 962               | -                |
| КБ Центр-инвест БО-1       | 8,40          | 18.12.2012 | 17.06.2014 | -       | 99,35           | 20                     | 9,18               | 1,10         | 237               | 24               |
| КБ Центр-инвест БО-5       | 8,40          | 18.12.2012 | 17.06.2014 | -       | 99,05           | -                      | 9,47               | 1,10         | 266               | 25               |
| ЛОКО-Банк- 5               | 8,10          | 26.07.2012 | 23.07.2015 | -       | 97,71           | -                      | 11,54              | 0,75         | 512               | -                |
| ЛОКО-Банк, БО-01           | 8,50          | 09.02.2012 | 06.02.2014 | -       | 99,55           | -                      | 10,19              | 0,30         | 468               | 28               |
| Мастер-Банк-3              | 8,00          | -          | 30.11.2011 | -       | 100,00          | -                      | 8,03               | -            | -                 | 12               |
| НОВИКОМБАНК БО-1           | 8,50          | 07.07.2013 | 07.07.2014 | -       | -               | -                      | -                  | 1,59         | -                 | 22               |
| НОВИКОМБАНК-1              | 9,00          | 25.05.2012 | 25.11.2013 | -       | -               | -                      | -                  | 0,57         | -                 | -                |
| Первобанк БО-1             | 8,10          | 25.04.2012 | 24.04.2013 | -       | -               | -                      | -                  | -            | -                 | 7                |
| Первобанк, БО-02           | 8,50          | 11.10.2012 | 10.04.2014 | -       | 100,00          | -                      | 8,68               | 0,96         | 201               | 23               |
| РенКап-2                   | 10,50         | -          | 04.04.2012 | ▲       | 99,25           | 20                     | 12,59              | 0,45         | 667               | 32               |
| РенКап-3                   | 9,25          | -          | 06.06.2012 | -       | 97,84           | -                      | 13,30              | 0,61         | 709               | 32               |
| Русь Банк-3                | 9,50          | 28.02.2012 | 31.08.2014 | -       | 99,70           | -                      | 10,57              | 0,36         | 490               | 25               |
| Русь Банк-4                | 8,75          | -          | 03.07.2015 | -       | -               | -                      | -                  | 1,57         | -                 | 23               |
| СБ Банк, БО-01             | 9,75          | 01.03.2012 | 27.02.2014 | ▲       | 98,35           | 69 342                 | 14,95              | 0,37         | 925               | -                |
| СБбанк-3                   | 10,50         | -          | 03.09.2012 | -       | 99,61           | 31 903                 | 10,72              | 0,85         | 417               | 19               |
| СБбанк-4                   | 10,00         | 10.04.2012 | 08.10.2013 | -       | 98,24           | -                      | 14,43              | 0,47         | 848               | -                |
| СКБ-Банк БО-4              | 9,80          | 07.12.2011 | 05.06.2013 | -       | 100,40          | 38 152                 | 6,62               | 0,13         | 198               | 25               |
| СКБ-банк БО-6              | 8,50          | 09.07.2013 | 08.07.2014 | -       | -               | -                      | -                  | 1,60         | -                 | -                |
| СКБ-банк, БО-3             | 9,15          | 29.05.2012 | 26.11.2013 | -       | -               | -                      | -                  | 0,58         | -                 | -                |
| СКБ-банк, БО-5             | 8,25          | 11.10.2012 | 10.04.2014 | ▼       | 97,37           | 2 634                  | 11,48              | 0,96         | 481               | -                |
| Татфондбанк, БО-01         | 9,50          | 28.06.2012 | 26.12.2013 | -       | 99,65           | -                      | 10,23              | 0,67         | 393               | -                |
| Татфондбанк, БО-02         | 8,75          | 18.10.2012 | 17.04.2014 | -       | 99,00           | 1                      | 10,05              | 0,97         | 336               | -                |
| Татфондбанк-5              | 8,50          | -          | 21.03.2012 | ▲       | 99,83           | 17 312                 | 9,06               | 0,42         | 323               | 25               |
| Татфондбанк-6              | 8,75          | 28.02.2012 | 26.02.2013 | ▼       | 99,77           | 34 006                 | 9,55               | 0,36         | 388               | 24               |
| Татфондбанк-7              | 8,75          | 16.12.2011 | 14.12.2012 | -       | 99,95           | -                      | 9,13               | 0,15         | 431               | 19               |
| ТКСБанк БО-3               | 14,00         | 21.08.2012 | 18.02.2014 | -       | 98,79           | -                      | 16,12              | 0,80         | 963               | 34               |
| УБРИР-2                    | 9,50          | 29.10.2012 | 01.05.2014 | -       | 98,56           | -                      | 11,32              | 0,96         | 465               | -                |
| <b>Прочие банки</b>        |               |            |            |         |                 |                        |                    |              |                   |                  |
| Алеф-Банк, 01              | 11,00         | 14.02.2012 | 11.02.2014 | ▲       | 100,50          | 17 286                 | 9,70               | 0,31         | 416               | -                |
| Банк Держава-1             | 10,25         | 15.08.2012 | 13.08.2014 | -       | 99,85           | 998                    | 10,68              | 0,79         | 420               | 13               |
| КБ Кедр БО-1               | 9,25          | 28.12.2012 | 28.06.2014 | -       | -               | -                      | -                  | 1,12         | -                 | 23               |
| КБ Стройкредит БО-1        | 9,90          | 28.07.2012 | 28.07.2014 | -       | 100,18          | -                      | 9,84               | 0,75         | 342               | 16               |
| КБ Стройкредит БО-2        | 9,90          | 28.07.2012 | 28.07.2014 | -       | -               | -                      | -                  | -            | -                 | 8                |
| Крайинвестбанк, БО-01      | 9,25          | 19.10.2012 | 19.04.2014 | -       | 97,00           | -                      | 12,93              | 0,98         | 624               | 24               |

\* - рейтинг ликвидности рассчитывается на основе данных за 90 дней и обновляется ежедневно

Источник: ММВБ; оценка: Велес Капитал



## Атлас российских еврооблигаций

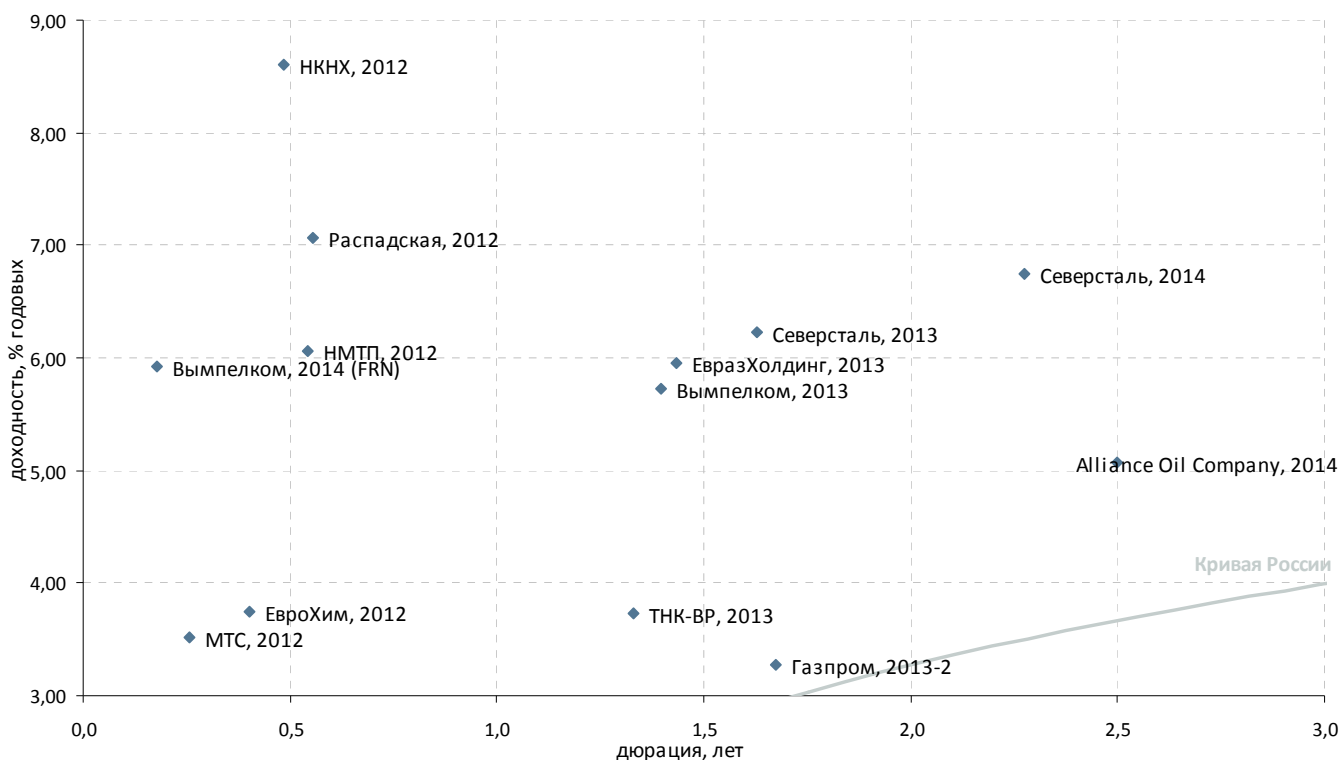


### Суверенные и корпоративные займы. Срок обращения до 3 лет. Рейтинг BBB+

| Выпуск                         | Валюта | Купон,% | Ближайший купон | Погашение  | Оферта | Цена      | Изм. цены | Дюрация | Доход-сть | Объем эмиссии, млн |
|--------------------------------|--------|---------|-----------------|------------|--------|-----------|-----------|---------|-----------|--------------------|
| <b>Корпоративные облигации</b> |        |         |                 |            |        |           |           |         |           |                    |
| Газпром, 2012                  | EUR    | 4,56    | 09.12.2011      | 09.12.2012 | -      | ▲ 101,923 | 0,065     | 1,08    | 2,79      | 1 000              |
| Газпром, 2012, JPY             | JPY    | 2,89    | 15.11.2011      | 15.11.2012 | -      | ▼ 100,329 | -0,000    | 1,03    | 2,57      | 30 000             |
| Газпром, 2013-1                | USD    | 9,625   | 01.03.2012      | 01.03.2013 | -      | ▲ 108,046 | 0,010     | 1,28    | 3,45      | 1 750              |
| Газпром, 2013-3                | USD    | 5,625   | 22.01.2012      | 22.07.2013 | -      | ▼ 102,298 | -0,127    | 1,66    | 4,24      | 647                |
| Газпром, 2013-4, GPB           | GBP    | 6,58    | 31.10.2011      | 31.10.2013 | -      | ▲ 103,506 | 0,053     | 1,84    | 4,71      | 800                |
| Газпром, 2013-5                | USD    | 7,343   | 11.04.2012      | 11.04.2013 | -      | ▼ 104,952 | -0,087    | 1,41    | 3,82      | 400                |
| Газпром, 2013-6                | USD    | 7,51    | 31.01.2012      | 31.07.2013 | -      | ▼ 106,416 | -0,000    | 1,66    | 3,71      | 500                |
| Газпром, 2014                  | EUR    | 5,03    | 25.02.2012      | 25.02.2014 | -      | ▼ 103,306 | -0,037    | 2,20    | 3,52      | 780                |
| Газпром, 2014-3                | USD    | 10,5    | 11.12.2011      | 08.03.2014 | -      | ▼ 113,844 | -0,096    | 2,10    | 4,34      | 500                |
| Газпром, 2014-4                | USD    | 10,5    | 26.12.2011      | 25.03.2014 | -      | ▼ 113,905 | -0,047    | 2,14    | 4,42      | 800                |
| Газпром, 2014-6                | USD    | 8,125   | 31.01.2012      | 31.07.2014 | -      | ▼ 109,243 | -0,314    | 2,50    | 4,52      | 1 250              |
| Транснефть, 2012               | USD    | 6,103   | 27.12.2011      | 27.06.2012 | -      | ▲ 102,478 | 0,008     | 0,65    | 2,34      | 500                |
| Транснефть, 2012-2             | EUR    | 5,381   | 27.06.2012      | 27.06.2012 | -      | ▼ 101,333 | -0,000    | 0,67    | 3,29      | 700                |
| Транснефть, 2013               | USD    | 7,7     | 07.02.2012      | 07.08.2013 | -      | ▼ 107,613 | -0,008    | 1,68    | 3,26      | 600                |
| Транснефть, 2014               | USD    | 5,67    | 05.03.2012      | 05.03.2014 | -      | ▲ 104,588 | 0,185     | 2,23    | 3,62      | 1 300              |



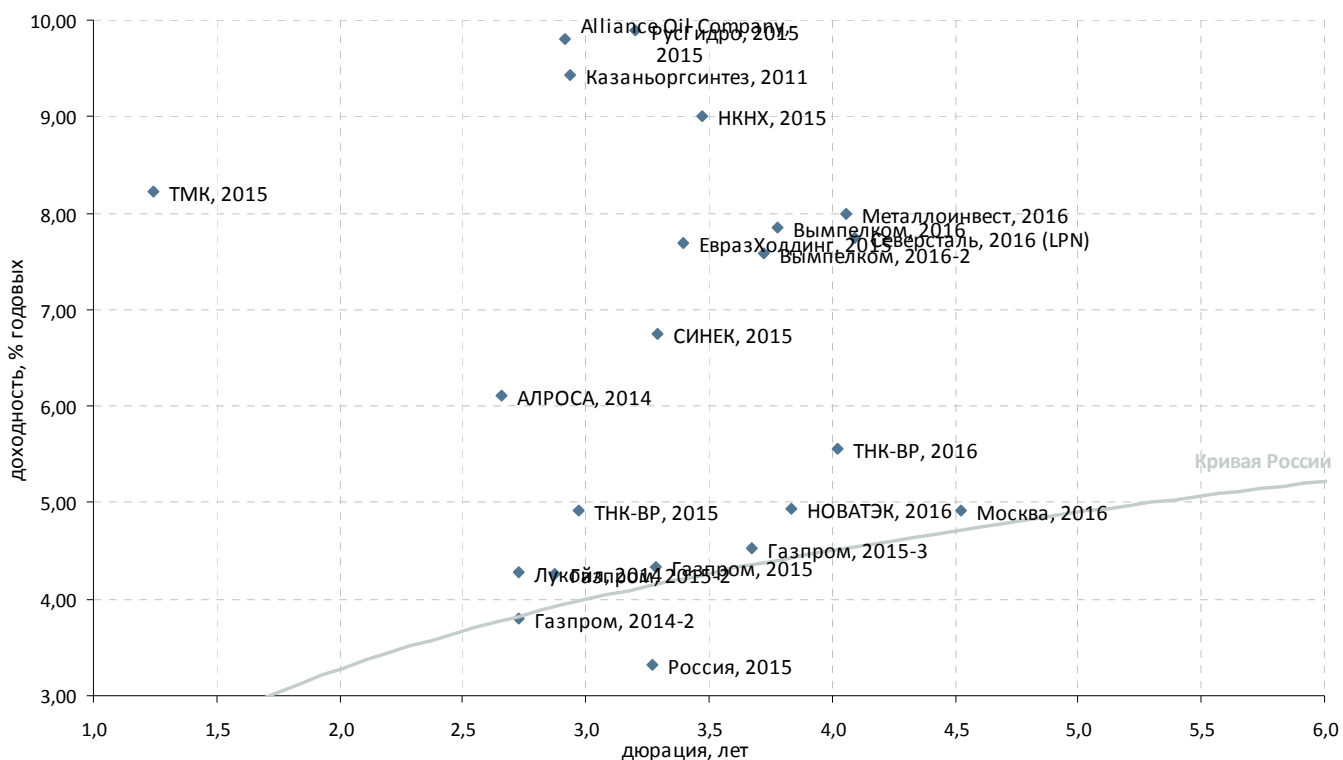
### Суверенные и корпоративные займы. Срок обращения до 3 лет. Рейтинг ниже BBB+



| Выпуск   | Валюта | Купон,% | Ближайший купон | Погашение  | Оферта | Цена      | Изм. цены | Дюрация | Доход-сть | Объем эмиссии, млн |
|--|--------|---------|-----------------|------------|--------|-----------|-----------|---------|-----------|--------------------|
| <b>Российские суверенные и муниципальные облигации</b> |        |         |                 |            |        |           |           |         |           |                    |
| Московская область, 2012                               | RUB    | 9       | 24.12.2011      | 24.12.2012 | -      | -         | -         | -       | -         | 6 700              |
| <b>Корпоративные облигации</b>                         |        |         |                 |            |        |           |           |         |           |                    |
| Бизнес Альянс, 2012                                    | RUB    | 8,875   | 25.01.2012      | 25.04.2012 | -      | 99,552    | -         | -       | -         | 8 323              |
| Вымпелком, 2013  | USD    | 8,375   | 30.10.2011      | 30.04.2013 | -      | ▲ 103,783 | 0,858     | 1,40    | 5,73      | 1 000              |
| Вымпелком, 2014 (FRN)                                  | USD    | 4,3652  | 29.12.2011      | 29.06.2014 | -      | ▼ 96,256  | -0,035    | 0,18    | 5,92      | 200                |
| Газпром, 2013-2  | USD    | 4,505   | 22.01.2012      | 22.07.2013 | -      | ▲ 102,069 | 0,004     | 1,67    | 3,27      | 1 222              |
| ЕвразХолдинг, 2013                                     | USD    | 8,875   | 24.04.2012      | 24.04.2013 | -      | ▲ 104,112 | 0,089     | 1,43    | 5,96      | 1 300              |
| ЕвроХим, 2012  | USD    | 7,875   | 21.03.2012      | 21.03.2012 | -      | ▼ 101,628 | -0,029    | 0,40    | 3,74      | 300                |
| Каскад Нижне-Черекских ГЭС, 2013                       | USD    | 10,5    | 15.02.2012      | 15.02.2013 | -      | -         | -         | -       | -         | 60                 |
| МТС, 2012  | USD    | 8       | 28.01.2012      | 28.01.2012 | -      | ▲ 101,120 | 0,058     | 0,26    | 3,51      | 400                |
| НКНХ, 2012   | USD    | 12      | 20.04.2012      | 20.04.2012 | -      | ▼ 101,566 | -0,011    | 0,48    | 8,61      | 101                |
| НМТП, 2012   | USD    | 7       | 17.11.2011      | 17.05.2012 | -      | ▲ 100,501 | 0,001     | 0,54    | 6,06      | 300                |
| Alliance Oil Company, 2014                             | USD    | 7,25    | 16.01.2012      | 16.07.2014 | -      | ▲ 105,489 | 0,947     | 2,50    | 5,08      | 265                |
| Евраз Груп, 2014                                       | USD    | 7,25    | -               | 13.07.2014 | -      | 150,200   | -         | -       | -         | 650                |
| Открытые инвестиции, 2013                              | USD    | 10,45   | 07.03.2012      | 07.03.2013 | -      | -         | -         | -       | -         | 100                |
| Распадская, 2012                                       | USD    | 7,5     | 22.11.2011      | 22.05.2012 | -      | ▼ 100,235 | -0,013    | 0,55    | 7,06      | 300                |
| Северсталь, 2013                                       | USD    | 9,75    | 29.01.2012      | 29.07.2013 | -      | ▼ 105,768 | -0,045    | 1,63    | 6,22      | 1 250              |
| Северсталь, 2014                                       | USD    | 9,25    | 19.04.2012      | 19.04.2014 | -      | ▲ 105,621 | 0,180     | 2,27    | 6,75      | 375                |
| СИТРОНИКС, 2011  | USD    | 8,25    | -               | 27.11.2011 | -      | -         | -         | -       | -         | 230                |
| ТНК-ВР, 2012   | USD    | 6,125   | 20.03.2012      | 20.03.2012 | -      | ▼ 101,502 | -0,045    | 0,40    | 2,32      | 500                |
| ТНК-ВР, 2013   | USD    | 7,5     | 13.03.2012      | 13.03.2013 | -      | ▼ 105,030 | -0,049    | 1,33    | 3,72      | 600                |
| ФГУП «Почта России», 2012                              | RUB    | 8,5     | -               | 21.05.2012 | -      | -         | -         | -       | -         | 3 500              |
| ЮТК, 2013  | RUB    | 9       | 04.12.2011      | 04.06.2013 | -      | -         | -         | -       | -         | 3 500              |



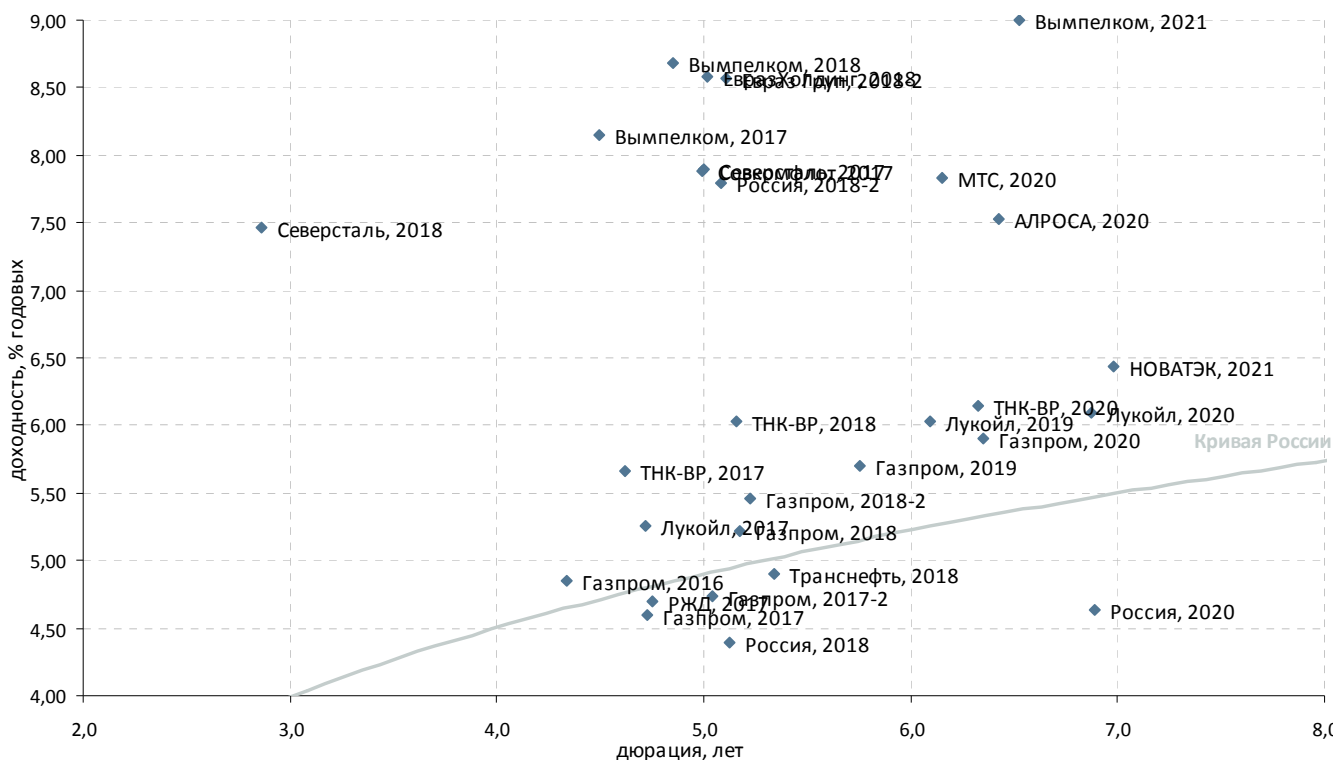
## Суверенные и корпоративные займы. Срок обращения с 3 до 5 лет



| Выпуск   | Валюта | Купон,% | Ближайший купон | Погашение  | Оферта     | Цена    | Изм. цены | Дюрация | Доход-сть | Объем эмиссии, млн |
|--|--------|---------|-----------------|------------|------------|---------|-----------|---------|-----------|--------------------|
| <b>Российские суверенные и муниципальные облигации</b> |        |         |                 |            |            |         |           |         |           |                    |
| Aries, 2014  | USD    | 9,6     | 25.04.2012      | 25.10.2014 | -          | 125,862 | -         | -       | -         | 2 436              |
| Москва, 2016   | EUR    | 5,064   | 20.10.2012      | 20.10.2016 | -          | 100,604 | -0,203    | 4,52    | 4,92      | 407                |
| Россия, 2015   | USD    | 3,625   | 29.10.2011      | 29.04.2015 | -          | 101,009 | -0,056    | 3,27    | 3,32      | 2 000              |
| <b>Корпоративные облигации</b>                         |        |         |                 |            |            |         |           |         |           |                    |
| АЛРОСА, 2014   | USD    | 8,875   | 17.11.2011      | 17.11.2014 | -          | 107,585 | 0,540     | 2,66    | 6,12      | 500                |
| Вымпелком, 2016  | USD    | 8,25    | 23.11.2011      | 23.05.2016 | -          | 101,528 | -0,270    | 3,78    | 7,84      | 600                |
| Вымпелком, 2016-2                                      | USD    | 6,493   | 02.02.2012      | 02.02.2016 | -          | 96,043  | 0,150     | 3,73    | 7,59      | 500                |
| Газпром, 2014-2  | EUR    | 5,364   | 31.10.2011      | 31.10.2014 | -          | 104,374 | -0,121    | 2,73    | 3,80      | 700                |
| Газпром, 2015  | EUR    | 5,875   | 01.06.2012      | 01.06.2015 | -          | 105,032 | -0,151    | 3,29    | 4,33      | 1 000              |
| Газпром, 2015-2  | EUR    | 8,125   | 04.02.2012      | 04.02.2015 | -          | 111,536 | -0,094    | 2,88    | 4,27      | 850                |
| Газпром, 2015-3  | USD    | 5,092   | 29.11.2011      | 29.11.2015 | -          | 102,049 | 0,505     | 3,67    | 4,54      | 1 000              |
| ЕвразХолдинг, 2015                                     | USD    | 8,25    | 10.11.2011      | 10.11.2015 | -          | 101,928 | 0,463     | 3,39    | 7,68      | 750                |
| Казаньоргсинтез, 2011                                  | USD    | 10      | 19.03.2012      | 19.03.2015 | -          | 101,578 | 0,022     | 2,94    | 9,44      | 200                |
| Кокс, 2016 (LPN)                                       | USD    | 7,75    | 23.12.2011      | 23.06.2016 | -          | 88,268  | -0,673    | 3,83    | 11,03     | 350                |
| ЛенСпецСМУ, 2015                                       | USD    | 9,75    | 09.11.2011      | 09.11.2015 | -          | 108,169 | -         | -       | -         | 150                |
| Лукойл, 2014   | USD    | 6,375   | 05.11.2011      | 05.11.2014 | -          | 105,883 | 0,274     | 2,73    | 4,28      | 900                |
| Металлоинвест, 2016                                    | USD    | 6,5     | 21.01.2012      | 21.07.2016 | -          | 94,180  | 0,399     | 4,06    | 8,00      | 750                |
| НКНХ, 2015   | USD    | 8,5     | 22.12.2011      | 22.12.2015 | -          | 98,250  | 1,180     | 3,47    | 9,01      | 200                |
| НОВАТЭК, 2016  | USD    | 5,326   | 03.02.2012      | 03.02.2016 | -          | 101,481 | -0,242    | 3,83    | 4,93      | 600                |
| Северсталь, 2016 (LPN)                                 | USD    | 6,25    | 26.01.2012      | 26.07.2016 | -          | 94,144  | 0,773     | 4,09    | 7,74      | 500                |
| Alliance Oil Company, 2015                             | USD    | 9,875   | 11.03.2012      | 11.03.2015 | -          | 100,190 | -0,022    | 2,92    | 9,80      | 350                |
| MirLand Development, 2015-A                            | ILS    | 6,5     | 31.12.2011      | 31.12.2015 | -          | -       | -         | -       | -         | 39                 |
| MirLand Development, 2015-B                            | ILS    | 0       | -               | 31.12.2015 | -          | -       | -         | -       | -         | 205                |
| MirLand Development, 2016                              | ILS    | 8,5     | 29.02.2012      | 31.08.2016 | -          | -       | -         | -       | -         | 200                |
| Приморское морское пароходство, 2011, NOK              | NOK    | 9,09    | 28.11.2011      | 30.11.2015 | -          | -       | -         | -       | -         | 350                |
| РусГидро, 2015   | RUB    | 7,875   | 28.10.2011      | 28.10.2015 | -          | 94,182  | -0,006    | 3,20    | 9,89      | 20 000             |
| СИНЕК, 2015  | USD    | 7,7     | 03.02.2012      | 03.08.2015 | 03.08.2012 | 103,114 | 0,176     | 3,29    | 6,75      | 250                |
| ТМК, 2015  | USD    | 5,25    | 11.11.2011      | 11.02.2015 | 11.02.2013 | 96,391  | 0,154     | 1,24    | 8,22      | 413                |
| ТНК-ВР, 2015   | USD    | 6,25    | 02.02.2012      | 02.02.2015 | -          | 103,986 | -0,080    | 2,97    | 4,91      | 500                |
| ТНК-ВР, 2016   | USD    | 7,5     | 18.01.2012      | 18.07.2016 | -          | 107,984 | -0,059    | 4,02    | 5,55      | 1 000              |



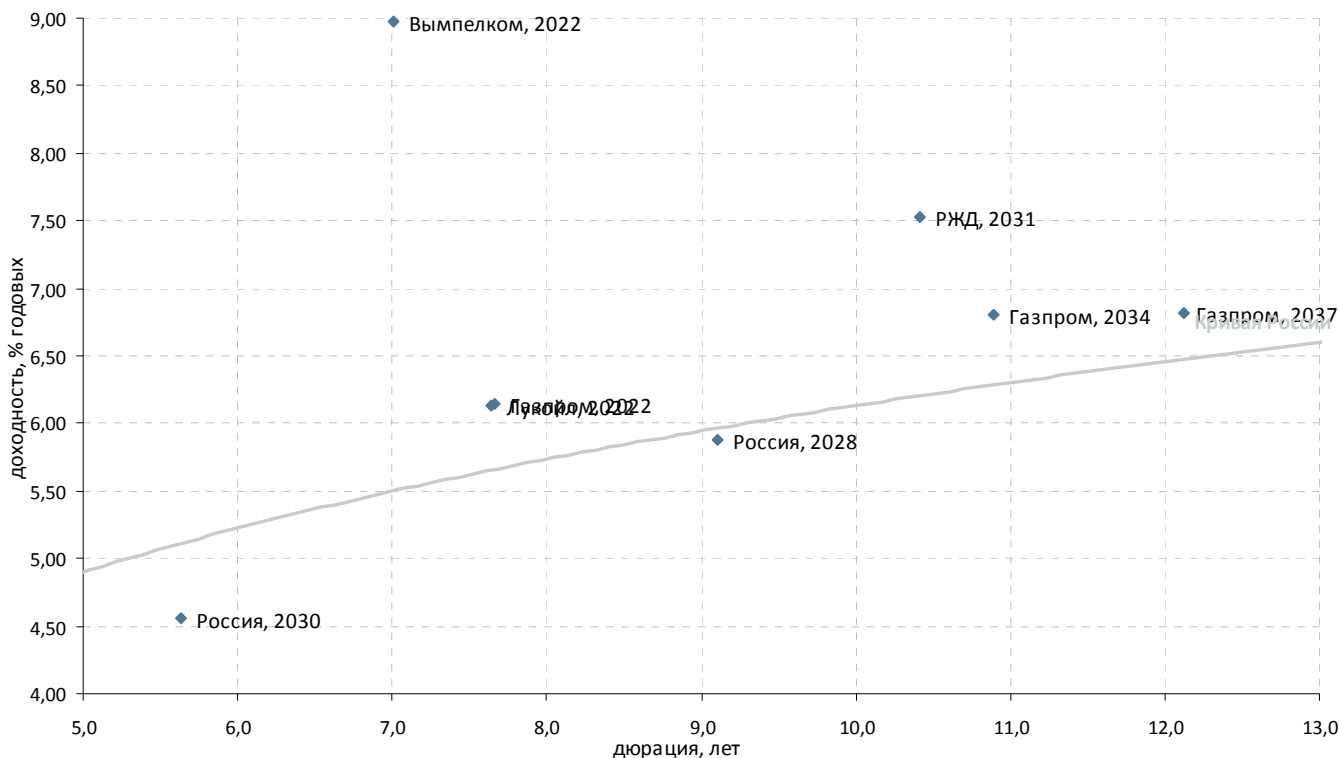
### Суверенные и корпоративные займы. Срок обращения с 5 до 10 лет



| Выпуск   | Валюта | Купон,% | Ближайший купон | Погашение  | Оферта     | Цена    | Изм. цены | Дюрация | Дох-сть | Объем эмиссии, млн |
|--|--------|---------|-----------------|------------|------------|---------|-----------|---------|---------|--------------------|
| <b>Российские суверенные и муниципальные облигации</b> |        |         |                 |            |            |         |           |         |         |                    |
| Россия, 2018   | USD    | 11      | 24.01.2012      | 24.07.2018 | -          | 138,198 | -0,082    | 5,13    | 4,39    | 3 466              |
| Россия, 2018-2   | RUB    | 7,85    | 10.03.2012      | 10.03.2018 | -          | 100,279 | -0,008    | 5,09    | 7,79    | 90 000             |
| Россия, 2020   | USD    | 5       | 29.10.2011      | 29.04.2020 | -          | 102,586 | 0,219     | 6,89    | 4,63    | 3 500              |
| <b>Корпоративные облигации</b>                         |        |         |                 |            |            |         |           |         |         |                    |
| АЛРОСА, 2020   | USD    | 7,75    | 03.11.2011      | 03.11.2020 | -          | 101,420 | 0,117     | 6,43    | 7,53    | 1 000              |
| Вымпелком, 2017  | USD    | 6,2546  | 01.03.2012      | 01.03.2017 | -          | 91,887  | 0,071     | 4,49    | 8,15    | 500                |
| Вымпелком, 2018  | USD    | 9,125   | 30.10.2011      | 30.04.2018 | -          | 102,175 | 0,358     | 4,85    | 8,68    | 1 000              |
| Вымпелком, 2021  | USD    | 7,748   | 02.02.2012      | 02.02.2021 | -          | 92,233  | 0,581     | 6,53    | 9,00    | 1 000              |
| Газпром, 2016  | USD    | 6,212   | 22.11.2011      | 22.11.2016 | -          | 106,072 | 0,595     | 4,34    | 4,85    | 1 350              |
| Газпром, 2017  | EUR    | 5,136   | 22.03.2012      | 22.03.2017 | -          | 102,486 | -0,173    | 4,73    | 4,60    | 500                |
| Газпром, 2017-2  | EUR    | 5,44    | 02.11.2011      | 02.11.2017 | -          | 103,597 | -0,108    | 5,04    | 4,74    | 500                |
| Газпром, 2018  | EUR    | 6,605   | 13.02.2012      | 13.02.2018 | -          | 107,252 | -0,091    | 5,17    | 5,22    | 1 200              |
| Газпром, 2018-2  | USD    | 8,146   | 11.04.2012      | 11.04.2018 | -          | 114,452 | 0,310     | 5,23    | 5,46    | 1 100              |
| Газпром, 2019  | USD    | 9,25    | 23.04.2012      | 23.04.2019 | 23.04.2012 | 121,420 | 0,844     | 5,76    | 5,70    | 2 250              |
| Газпром, 2020  | USD    | 7,201   | 01.02.2012      | 01.02.2020 | -          | 108,378 | 0,052     | 6,35    | 5,90    | 1 250              |
| Евраз Групп, 2018-2                                    | USD    | 6,75    | 27.10.2011      | 27.04.2018 | -          | 91,102  | 0,397     | 5,11    | 8,56    | 850                |
| ЕвразХолдинг, 2018                                     | USD    | 9,5     | 24.04.2012      | 24.04.2018 | -          | 104,470 | 0,574     | 5,02    | 8,59    | 700                |
| Лукойл, 2017   | USD    | 6,356   | 07.12.2011      | 07.06.2017 | -          | 105,258 | -0,002    | 4,72    | 5,26    | 500                |
| Лукойл, 2019   | USD    | 7,25    | 05.11.2011      | 05.11.2019 | -          | 107,630 | 0,141     | 6,10    | 6,04    | 600                |
| Лукойл, 2020   | USD    | 6,125   | 09.11.2011      | 09.11.2020 | -          | 100,172 | 0,019     | 6,87    | 6,10    | 1 000              |
| МТС, 2020  | USD    | 8,625   | 22.12.2011      | 22.06.2020 | -          | 104,914 | 0,277     | 6,16    | 7,83    | 750                |
| НОВАТЭК, 2021  | USD    | 6,604   | 03.02.2012      | 03.02.2021 | -          | 101,153 | -0,136    | 6,98    | 6,44    | 650                |
| ТМК, 2018  | USD    | 7,75    | 27.01.2012      | 27.01.2018 | -          | 92,629  | -0,581    | 4,91    | 9,33    | 500                |
| РЖД, 2017  | USD    | 5,739   | 03.04.2012      | 03.04.2017 | -          | 104,967 | 0,191     | 4,75    | 4,69    | 1 500              |
| Северсталь, 2017                                       | USD    | 6,7     | 25.04.2012      | 25.10.2017 | -          | 94,396  | 0,795     | 5,00    | 7,89    | 1 000              |
| Северсталь, 2018                                       | USD    | 10,25   | -               | 15.02.2018 | -          | 110,000 | -         | 2,86    | 7,47    | 525                |
| Совкомфлот, 2017                                       | USD    | 5,375   | 27.10.2011      | 27.10.2017 | -          | 88,167  | -0,157    | 4,99    | 7,89    | 800                |
| ТНК-ВР, 2017   | USD    | 6,625   | 20.03.2012      | 20.03.2017 | -          | 104,406 | -0,020    | 4,62    | 5,66    | 800                |
| ТНК-ВР, 2018   | USD    | 7,875   | 13.03.2012      | 13.03.2018 | -          | 109,641 | 0,229     | 5,15    | 6,03    | 1 100              |
| ТНК-ВР, 2020   | USD    | 7,25    | 02.02.2012      | 02.02.2020 | -          | 107,031 | -0,126    | 6,33    | 6,15    | 500                |
| Транснефть, 2018                                       | USD    | 8,7     | 07.02.2012      | 07.08.2018 | -          | 121,702 | -0,344    | 5,34    | 4,90    | 1 050              |



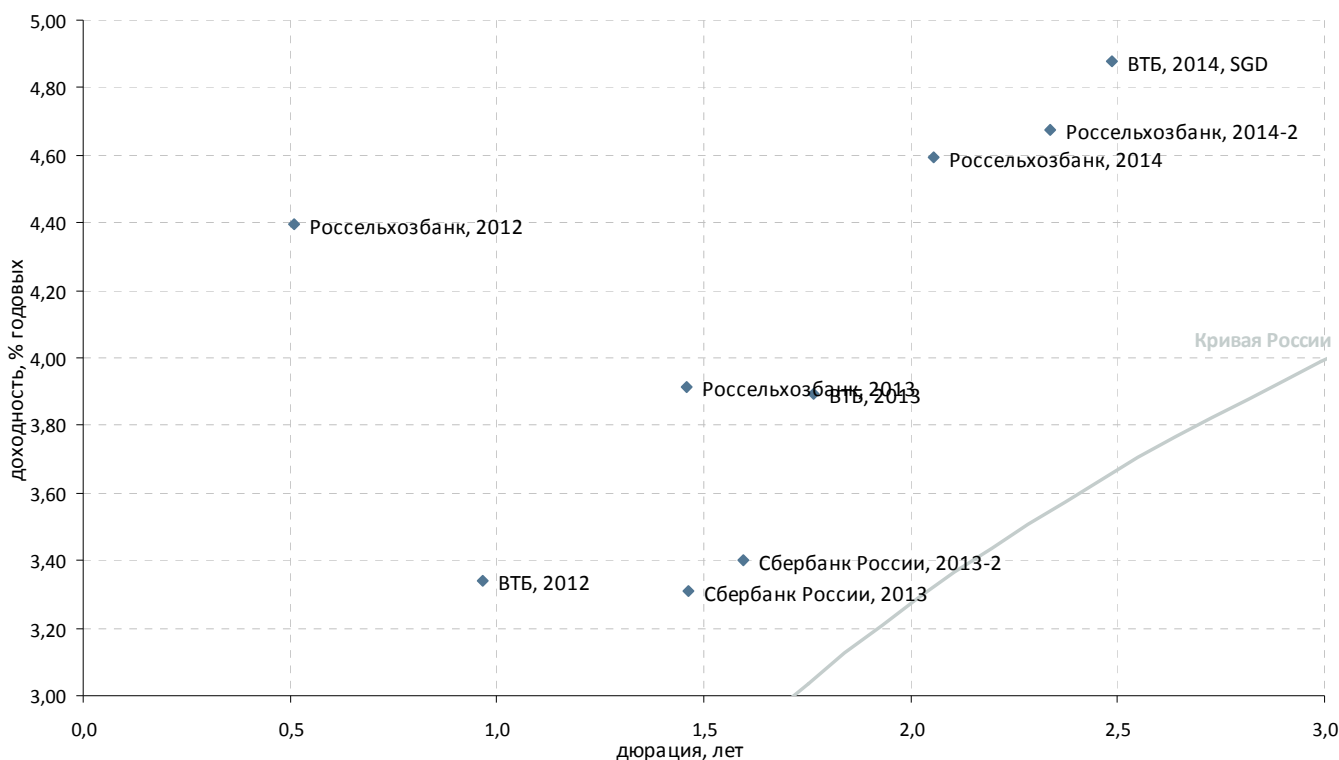
### Суверенные и корпоративные займы. Срок обращения свыше 10 лет



| Выпуск   | Валюта | Купон,% | Ближайший купон | Погашение  | Оферта     | Цена    | Изм. цены | Дюрация | Доход-сть | Объем эмиссии, млн |
|--|--------|---------|-----------------|------------|------------|---------|-----------|---------|-----------|--------------------|
| <b>Российские суверенные и муниципальные облигации</b> |        |         |                 |            |            |         |           |         |           |                    |
| Россия, 2028   | USD    | 12,75   | 24.12.2011      | 24.06.2028 | -          | 172,315 | -0,033    | 9,10    | 5,88      | 2 500              |
| Россия, 2030   | USD    | 7,5     | 31.03.2012      | 31.03.2030 | -          | 116,838 | 0,375     | 5,63    | 4,56      | 2 122              |
| <b>Корпоративные облигации</b>                         |        |         |                 |            |            |         |           |         |           |                    |
| Вымпелком, 2022  | USD    | 7,5043  | 01.03.2012      | 01.03.2022 | -          | 90,189  | 0,668     | 7,01    | 8,97      | 1 500              |
| Газпром, 2022  | USD    | 6,51    | 07.03.2012      | 07.03.2022 | -          | 102,792 | -0,144    | 7,67    | 6,14      | 1 300              |
| Газпром, 2034  | USD    | 8,625   | 28.10.2011      | 28.04.2034 | 28.04.2014 | 120,867 | 0,111     | 10,89   | 6,80      | 1 200              |
| Газпром, 2037  | USD    | 7,288   | 16.02.2012      | 16.08.2037 | -          | 105,652 | 0,574     | 12,13   | 6,82      | 1 250              |
| Лукойл, 2022   | USD    | 6,656   | 07.12.2011      | 07.06.2022 | -          | 104,058 | 0,226     | 7,64    | 6,13      | 500                |
| РЖД, 2031  | GBP    | 7,487   | 25.03.2012      | 25.03.2031 | -          | 99,607  | -0,240    | 10,42   | 7,52      | 650                |



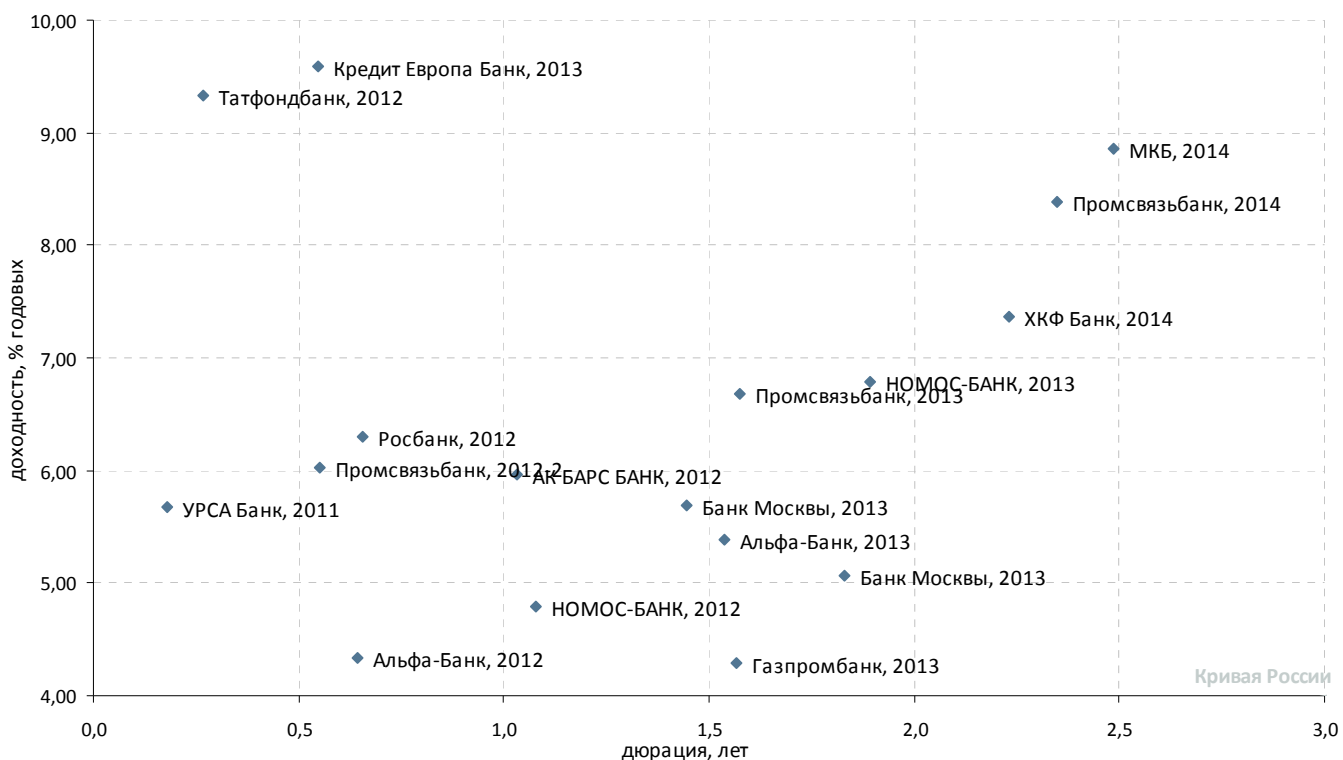
### Банковские займы. Срок обращения до 3 лет. Рейтинг BBB+



| Выпуск                      | Валюта | Купон,% | Ближайший купон | Погашение  | Оферта | Цена    | Изм. цены | Дюрация | Доход-сть | Объем эмиссии, млн |
|-----------------------------|--------|---------|-----------------|------------|--------|---------|-----------|---------|-----------|--------------------|
| <b>Банковские облигации</b> |        |         |                 |            |        |         |           |         |           |                    |
| ВТБ, 2012                   | SGD    | 4,2     | 11.02.2012      | 11.08.2012 | -      | 100,794 | -         | -       | -         | 400                |
| ВТБ, 2012                   | USD    | 6,609   | 31.10.2011      | 31.10.2012 | -      | 103,225 | -0,127    | 0,96    | 3,34      | 1 200              |
| ВТБ, 2013                   | CHF    | 4       | 16.08.2012      | 16.08.2013 | -      | 100,175 | 0,047     | 1,77    | 3,89      | 400                |
| ВТБ, 2014, SGD              | SGD    | 3,4     | 06.12.2011      | 06.06.2014 | -      | 96,416  | 0,012     | 2,48    | 4,88      | 300                |
| Россельхозбанк, 2012        | CHF    | 6,263   | 30.04.2012      | 30.04.2012 | -      | 100,867 | -         | 0,51    | 4,40      | 150                |
| Россельхозбанк, 2013        | USD    | 7,175   | 16.11.2011      | 16.05.2013 | -      | 104,875 | -0,160    | 1,46    | 3,91      | 700                |
| Россельхозбанк, 2013, RUB   | RUB    | 7,5     | 25.03.2012      | 25.03.2013 | -      | 99,534  | 0,215     | 1,31    | 8,00      | 30 000             |
| Россельхозбанк, 2014        | USD    | 7,125   | 14.01.2012      | 14.01.2014 | -      | 105,262 | -0,217    | 2,06    | 4,60      | 750                |
| Россельхозбанк, 2014-2      | USD    | 9       | 11.12.2011      | 11.06.2014 | -      | 110,556 | -0,205    | 2,34    | 4,68      | 1 000              |
| Сбербанк России, 2011       | USD    | 5,93    | 14.11.2011      | 14.11.2011 | -      | 100,219 | 0,007     | 0,05    | 1,51      | 750                |
| Сбербанк России, 2013       | USD    | 6,48    | 15.11.2011      | 15.05.2013 | -      | 104,762 | 0,042     | 1,46    | 3,31      | 500                |
| Сбербанк России, 2013-2     | USD    | 6,468   | 02.01.2012      | 02.07.2013 | -      | 104,970 | 0,103     | 1,59    | 3,40      | 500                |



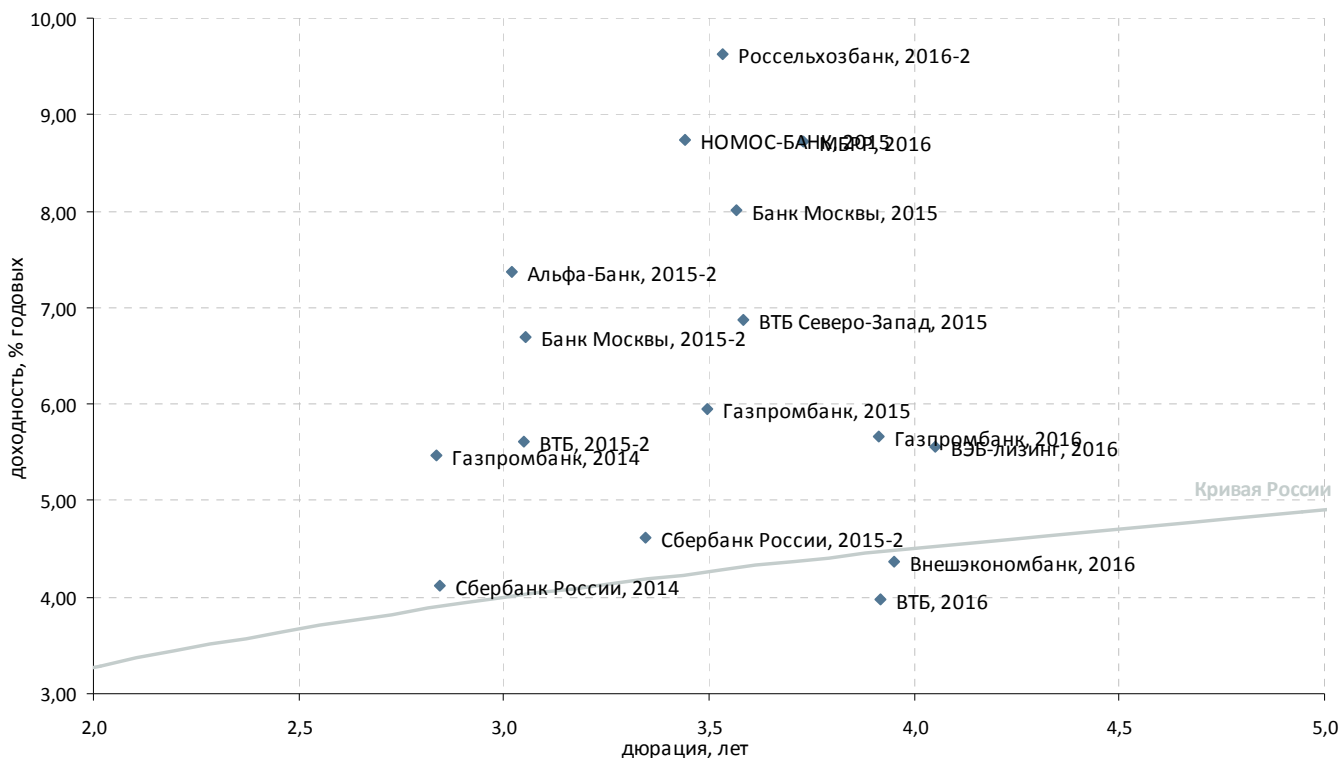
### Банковские займы. Срок обращения до 3 лет. Рейтинг ниже BBB+



| Выпуск                             | Валюта | Купон,% | Ближайший купон | Погашение  | Оферта     | Цена      | Изм. цены | Дюрация | Доход-сть | Объем эмиссии, млн |
|------------------------------------|--------|---------|-----------------|------------|------------|-----------|-----------|---------|-----------|--------------------|
| <b>Банковские облигации</b>        |        |         |                 |            |            |           |           |         |           |                    |
| АИЖК, 2011                         | RUB    | 8,5     | 10.11.2011      | 10.11.2011 | -          | -         | -         | -       | -         | 2 600              |
| АК БАРС БАНК, 2012                 | USD    | 10,25   | 03.12.2011      | 03.12.2012 | -          | ▲ 104,503 | 0,145     | 1,03    | 5,96      | 280                |
| Альфа-Банк, 2012                   | USD    | 8,2     | 25.12.2011      | 25.06.2012 | -          | ▼ 102,496 | -0,005    | 0,64    | 4,33      | 500                |
| Альфа-Банк, 2013                   | USD    | 9,25    | 24.12.2011      | 24.06.2013 | -          | ▲ 106,037 | 0,053     | 1,54    | 5,39      | 400                |
| АМТ Банк, 2011                     | USD    | 9,875   | 21.12.2011      | 21.12.2011 | -          | -         | -         | -       | -         | 100                |
| Банк Москвы, 2013                  | CHF    | 4,5     | 10.09.2012      | 10.09.2013 | -          | ▲ 98,993  | 0,014     | 1,83    | 5,07      | 350                |
| Банк Москвы, 2013                  | USD    | 7,335   | 13.11.2011      | 13.05.2013 | -          | ▲ 102,404 | 0,029     | 1,44    | 5,69      | 500                |
| Банк Москвы, 2013, SGD             | SGD    | 4,25    | 01.02.2012      | 01.02.2013 | -          | -         | -         | -       | -         | 150                |
| Банк Ренессанс Капитал, 2013 (LPN) | USD    | 13      | 01.04.2012      | 01.04.2013 | -          | ▲ 95,000  | 1,500     | 1,34    | 17,06     | 250                |
| ВТБ, 2012-2                        | RUB    | 6,85    | 28.11.2011      | 28.11.2012 | -          | -         | -         | -       | -         | 30 000             |
| Газпромбанк, 2013                  | USD    | 7,933   | 30.12.2011      | 28.06.2013 | -          | ▼ 105,820 | -0,062    | 1,57    | 4,28      | 500                |
| Кредит Европа Банк, 2012           | USD    | 9       | 25.04.2012      | 25.10.2012 | -          | ▲ 97,750  | 1,188     | 0,98    | 11,45     | 150                |
| Кредит Европа Банк, 2013           | USD    | 7,75    | 20.11.2011      | 20.05.2013 | 20.05.2012 | ▲ 99,002  | 0,002     | 0,55    | 9,58      | 300                |
| МКБ, 2014                          | USD    | 8,25    | 05.02.2012      | 05.08.2014 | -          | ▲ 98,500  | 1,500     | 2,49    | 8,86      | 200                |
| Промсвязьбанк, 2014                | USD    | 6,2     | 25.04.2012      | 25.04.2014 | -          | ▲ 95,171  | 0,101     | 2,35    | 8,38      | 500                |
| ТКС Банк, 2014                     | USD    | 11,5    | 21.04.2012      | 21.04.2014 | -          | -         | -         | 2,20    | 18,44     | 175                |
| ХКФ Банк, 2014                     | USD    | 7       | 18.03.2012      | 18.03.2014 | -          | ▲ 99,195  | 0,097     | 2,23    | 7,37      | 500                |
| НОМОС-БАНК, 2012                   | USD    | 9,25    | 17.12.2011      | 17.12.2012 | -          | ▲ 104,877 | 0,293     | 1,08    | 4,80      | 200                |
| НОМОС-БАНК, 2013                   | USD    | 6,5     | 21.04.2012      | 21.10.2013 | -          | ▼ 99,478  | -0,042    | 1,89    | 6,78      | 400                |
| Промсвязьбанк, 2012-2              | USD    | 9,625   | 23.11.2011      | 23.05.2012 | -          | ▲ 101,999 | 0,624     | 0,55    | 6,02      | 200                |
| Промсвязьбанк, 2013                | USD    | 10,75   | 15.01.2012      | 15.07.2013 | -          | ▲ 106,480 | 0,017     | 1,58    | 6,68      | 150                |
| Росбанк, 2012                      | USD    | 10,14   | 01.01.2012      | 01.07.2012 | -          | ▲ 102,500 | 2,500     | 0,66    | 6,30      | 130                |
| Татфондбанк, 2012                  | USD    | 12      | 02.02.2012      | 02.02.2012 | -          | ▲ 100,628 | 0,128     | 0,27    | 9,33      | 225                |
| УРСА Банк, 2011                    | USD    | 12      | 30.12.2011      | 30.12.2011 | -          | -         | -         | 0,18    | 5,67      | 130                |
| УРСА Банк, 2011-2                  | EUR    | 8,3     | 16.11.2011      | 16.11.2011 | -          | ▲ 99,751  | 0,000     | 0,06    | 11,75     | 300                |



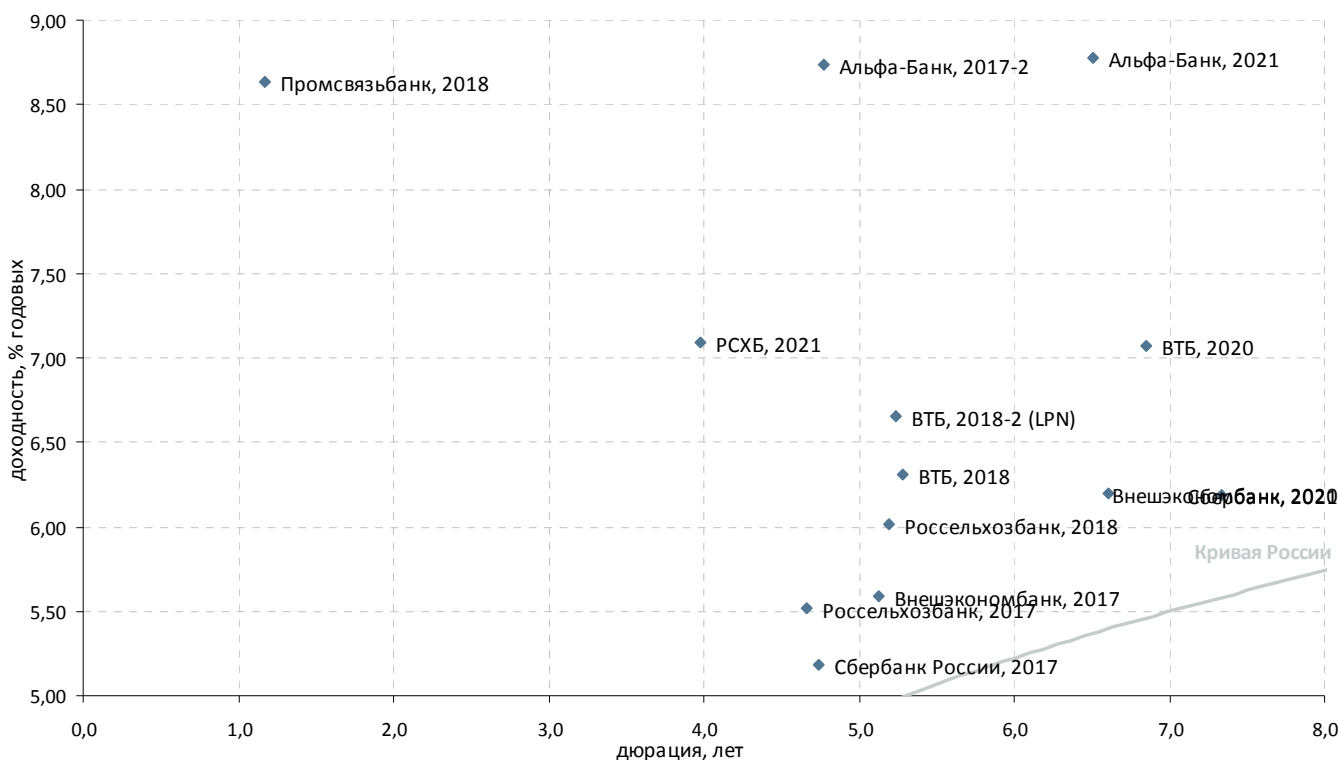
### Банковские займы. Срок обращения с 3 до 5 лет



| Выпуск                         | Валюта | Купон,% | Ближайший купон | Погашение  | Оферта     | Цена    | Изм. цены | Дюрация | Доход-сть | Объем эмиссии, млн |
|--------------------------------|--------|---------|-----------------|------------|------------|---------|-----------|---------|-----------|--------------------|
| <b>Корпоративные облигации</b> |        |         |                 |            |            |         |           |         |           |                    |
| ВЭБ-лизинг, 2016               | USD    | 5,125   | 27.11.2011      | 27.05.2016 | -          | 98,262  | -0,150    | 4,05    | 5,56      | 400                |
| <b>Банковские облигации</b>    |        |         |                 |            |            |         |           |         |           |                    |
| Альфа-Банк, 2015               | USD    | 8,625   | -               | 09.12.2015 | -          | 100,175 | -         | -       | -         | 225                |
| Альфа-Банк, 2015-2             | USD    | 8       | 18.03.2012      | 18.03.2015 | -          | 101,867 | 0,225     | 3,02    | 7,36      | 600                |
| Банк Москвы, 2015              | USD    | 5,967   | 25.11.2011      | 25.11.2015 | -          | 93,014  | 0,247     | 3,57    | 8,01      | 300                |
| Банк Москвы, 2015-2            | USD    | 6,699   | 11.03.2012      | 11.03.2015 | -          | 99,982  | -0,267    | 3,05    | 6,70      | 750                |
| Банк Русский стандарт, 2015    | USD    | 7,73    | 16.12.2011      | 16.12.2015 | -          | 86,502  | -1,561    | 3,45    | 11,95     | 200                |
| Внешэкономбанк, 2016           | CHF    | 3,75    | 17.02.2012      | 17.02.2016 | -          | 97,605  | -0,202    | 3,95    | 4,37      | 500                |
| ВТБ Северо-Запад, 2015         | USD    | 5,01    | 29.03.2012      | 29.09.2015 | -          | 93,684  | -0,004    | 3,58    | 6,87      | 400                |
| ВТБ, 2015                      | USD    | 6,315   | -               | 04.02.2015 | -          | -       | -         | -       | -         | 750                |
| ВТБ, 2015-2                    | USD    | 6,465   | 04.03.2012      | 04.03.2015 | -          | 102,589 | -0,156    | 3,05    | 5,61      | 1 250              |
| ВТБ, 2016                      | EUR    | 4,25    | 15.02.2012      | 15.02.2016 | -          | 101,016 | -0,128    | 3,92    | 3,98      | 500                |
| Газпромбанк, 2014              | USD    | 6,25    | 15.12.2011      | 15.12.2014 | -          | 102,202 | 0,193     | 2,84    | 5,47      | 1 000              |
| Газпромбанк, 2015              | USD    | 6,5     | 23.03.2012      | 23.09.2015 | -          | 101,860 | -0,022    | 3,50    | 5,96      | 1 000              |
| Газпромбанк, 2016              | USD    | 7,35    | 08.05.2012      | 08.05.2016 | -          | 106,501 | 1,062     | 3,91    | 5,67      | 120                |
| Ренессанс Капитал, 2016        | USD    | 11      | 21.04.2012      | 21.04.2016 | 22.04.2014 | 83,981  | -0,000    | 2,21    | 19,42     | 325                |
| Россельхозбанк, 2016-2         | RUB    | 8,7     | 17.03.2012      | 17.03.2016 | -          | 97,481  | 0,052     | 3,53    | 9,63      | 32 000             |
| МБРР, 2016                     | USD    | 7,93    | 10.03.2012      | 10.03.2016 | -          | 97,166  | -0,000    | 3,73    | 8,72      | 60                 |
| НОМОС-БАНК, 2015               | USD    | 8,75    | 21.04.2012      | 21.10.2015 | -          | 100,011 | 0,064     | 3,44    | 8,75      | 350                |
| НОМОС-БАНК, 2016               | USD    | 9,75    | -               | 20.10.2016 | -          | 99,983  | -0,017    | 4,23    | -         | 125                |
| Промсвязьбанк, 2015            | USD    | 12,75   | 27.11.2011      | 27.05.2015 | -          | 107,309 | 0,682     | 2,87    | 10,26     | 200                |
| Промсвязьбанк, 2016            | USD    | 11,25   | 08.01.2012      | 08.07.2016 | -          | 103,628 | 0,477     | 3,67    | 10,25     | 200                |
| Россельхозбанк, 2016           | USD    | 6,97    | -               | 21.09.2016 | -          | 99,961  | -         | -       | -         | 500                |
| Сбербанк России, 2014          | CHF    | 3,5     | 12.11.2011      | 12.11.2014 | -          | 98,268  | -         | 2,85    | 4,12      | 400                |
| Сбербанк России, 2015          | USD    | 6,23    | -               | 11.02.2015 | -          | -       | -         | -       | -         | 1 000              |
| Сбербанк России, 2015-2        | USD    | 5,499   | 07.01.2012      | 07.07.2015 | -          | 102,959 | 0,409     | 3,35    | 4,62      | 1 500              |



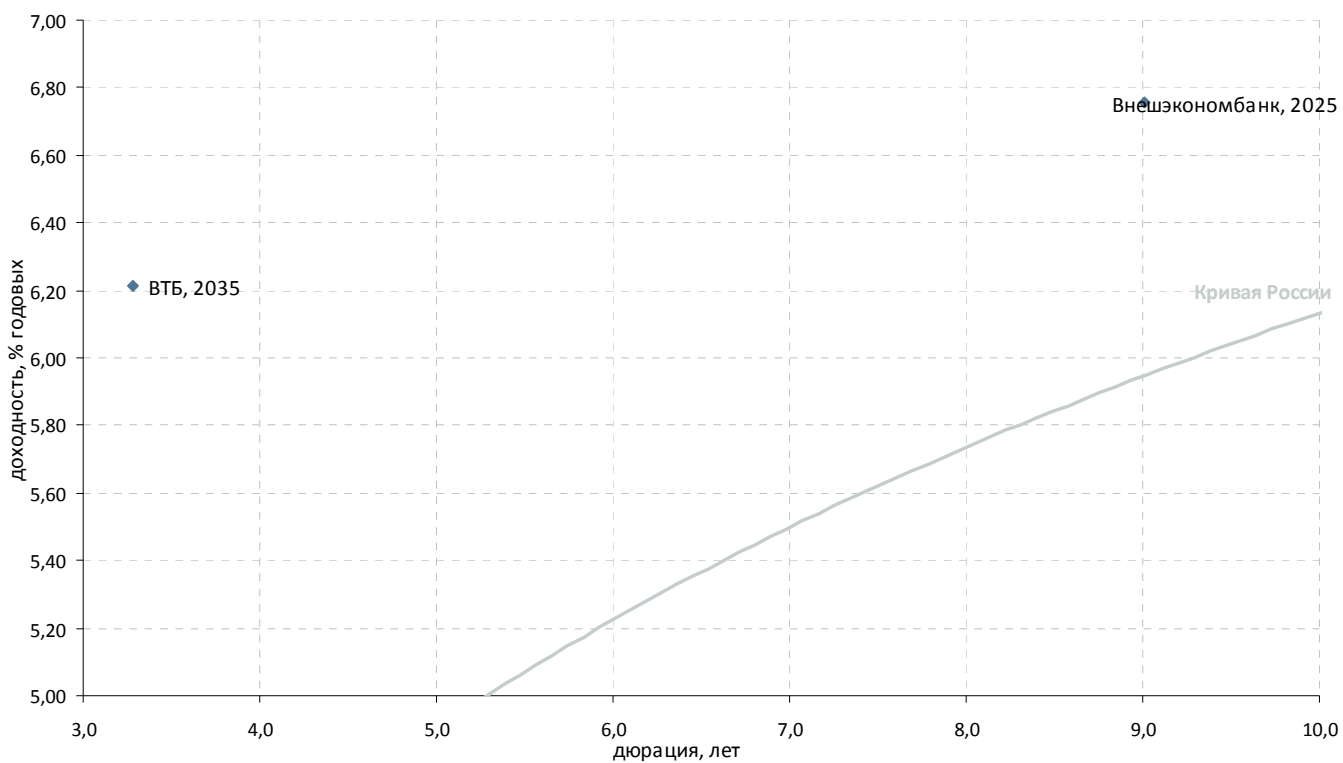
### Банковские займы. Срок обращения с 5 до 10 лет



| Выпуск                          | Валюта | Купон,% | Ближайший купон | Погашение  | Оферта     | Цена    | Изм. цены | Дюрация | Доход-сть | Объем эмиссии, млн |
|---------------------------------|--------|---------|-----------------|------------|------------|---------|-----------|---------|-----------|--------------------|
| <b>Корпоративные облигации</b>  |        |         |                 |            |            |         |           |         |           |                    |
| РСХБ, 2021                      | USD    | 6       | 03.12.2011      | 03.06.2021 | -          | 95,780  | -0,134    | 3,98    | 7,09      | 800                |
| <b>Банковские облигации</b>     |        |         |                 |            |            |         |           |         |           |                    |
| Альфа-Банк, 2017                | USD    | 8,635   | 22.02.2012      | 22.02.2017 | -          | 90,252  | -0,248    | 0,32    | 42,37     | 300                |
| Альфа-Банк, 2017-2              | USD    | 7,875   | 25.03.2012      | 25.09.2017 | -          | 96,096  | 0,030     | 4,78    | 8,73      | 1 000              |
| Альфа-Банк, 2021                | USD    | 7,75    | 28.10.2011      | 28.04.2021 | -          | 93,481  | -0,089    | 6,51    | 8,78      | 1 000              |
| Банк Восточный, 2017            | USD    | 11      | 27.12.2011      | 27.06.2017 | -          | 98,094  | 0,001     | 0,64    | 14,01     | 43                 |
| Банк Москвы, 2017               | USD    | 6,807   | 10.11.2011      | 10.05.2017 | -          | 93,000  | -0,748    | 0,52    | 21,20     | 400                |
| Банк Русский стандарт, 2016     | USD    | 9,75    | 01.12.2011      | 01.12.2016 | -          | 88,500  | -         | 0,10    | 138,53    | 200                |
| Банк Санкт-Петербург, 2017      | USD    | 10,5    | 25.01.2012      | 25.07.2017 | -          | 93,581  | -         | 0,72    | 21,09     | 100                |
| ВТБ, 2018                       | USD    | 6,875   | 28.11.2011      | 29.05.2018 | 28.05.2013 | 102,998 | 0,009     | 5,28    | 6,31      | 2 000              |
| ВТБ, 2018-2 (LPN)               | USD    | 6,315   | 22.02.2012      | 22.02.2018 | -          | 98,241  | 0,099     | 5,24    | 6,66      | 750                |
| ВТБ, 2020                       | USD    | 6,551   | 13.04.2012      | 13.10.2020 | -          | 96,599  | 0,032     | 6,85    | 7,07      | 1 000              |
| Сбербанк, 2021                  | USD    | 5,717   | 16.12.2011      | 16.06.2021 | -          | 96,589  | 0,037     | 7,34    | 6,19      | 1 000              |
| Внешэкономбанк, 2017            | USD    | 5,45    | 22.11.2011      | 22.11.2017 | -          | 99,311  | 0,025     | 5,12    | 5,58      | 600                |
| Внешэкономбанк, 2020            | USD    | 6,902   | 09.01.2012      | 09.07.2020 | -          | 104,657 | -0,019    | 6,60    | 6,20      | 1 600              |
| Национальный Банк ТРАСТ, 2012   | USD    | 11,5    | 06.03.2012      | 06.09.2020 | -          | -       | -         | -       | -         | 20                 |
| Национальный Банк ТРАСТ, 2012-2 | USD    | 11      | 13.12.2011      | 13.07.2020 | -          | -       | -         | -       | -         | 35                 |
| Промсвязьбанк, 2018             | USD    | 12,5    | 31.01.2012      | 31.01.2018 | -          | 104,496 | 2,246     | 1,18    | 8,63      | 100                |
| Россельхозбанк, 2017            | USD    | 6,299   | 15.11.2011      | 15.05.2017 | -          | 103,675 | 0,005     | 4,66    | 5,52      | 1 250              |
| Россельхозбанк, 2018            | USD    | 7,75    | 29.11.2011      | 29.05.2018 | -          | 109,333 | 0,044     | 5,20    | 6,01      | 1 000              |
| СБ Банк, 2017                   | USD    | 12      | 20.12.2011      | 20.12.2017 | -          | -       | -         | -       | -         | 50                 |
| Сбербанк России, 2017           | USD    | 5,4     | 24.03.2012      | 24.03.2017 | -          | 101,016 | 0,135     | 4,74    | 5,18      | 1 250              |
| Транскапиталбанк, 2017          | USD    | 10,514  | 18.03.2012      | 18.07.2017 | -          | 91,139  | -         | 0,87    | 21,90     | 100                |
| Ханты-Мансийский банк, 2018     | USD    | 11      | 20.12.2011      | 20.06.2018 | -          | -       | -         | -       | -         | 100                |



## Банковские займы. Срок обращения свыше 10 лет





## Раскрытие информации

### Заявление аналитика и подтверждение о снятии ответственности

Настоящий отчет подготовлен аналитиком(ами) ИК «Велес Капитал». Приведенные в данном отчете оценки отражают личное мнение аналитика(ов). Вознаграждение аналитиков не зависит, никогда не зависело и не будет зависеть от конкретных рекомендаций или оценок, указанных в данном отчете. Вознаграждение аналитиков зависит от общей эффективности бизнеса ИК «Велес Капитал», определяющейся инвестиционной выгодой клиентов компании, а также доходами от иных видов деятельности ИК «Велес Капитал».

Данный отчет, подготовленный аналитическим управлением ИК «Велес Капитал», основан на общедоступной информации. Настоящий обзор был подготовлен независимо от других подразделений ИК «Велес Капитал», и любые рекомендации и суждения, представленные в данном отчете, отражают исключительно точку зрения аналитика(ов), участвовавших в написании данного обзора. В связи с этим, ИК «Велес Капитал» считает необходимым заявить, что аналитики и Компания не несут ответственности за содержание данного отчета. Аналитики ИК «Велес Капитал» не берут на себя ответственность регулярно обновлять данные, находящиеся в данном отчете, а также сообщать обо всех изменениях, вносимых в данный обзор.

Данный аналитический материал ИК «Велес Капитал» может быть использован только в информационных целях. Компания не дает гарантий относительно полноты и точности приведенной в этом отчете информации и ее достоверности, а также не несет ответственности за прямые или косвенные убытки от использования данных материалов. Данный документ не может служить основанием для покупки или продажи тех или иных ценных бумаг, а также рассматриваться как оферта со стороны ИК «Велес Капитал». ИК «Велес Капитал» и (или) ее дочерние предприятия, а также сотрудники, директора и аналитики ИК «Велес Капитал» имеют право покупать и продавать любые ценные бумаги, упоминаемые в данном обзоре.

ИК «Велес Капитал» и (или) ее дочерние предприятия могут выступать в качестве маркет-мейкера или нести обязательства по андеррайтингу ценных бумаг компаний, упоминаемых в настоящем обзоре, могут продавать или покупать их для клиентов, а также совершать иные действия, не противоречащие российскому законодательству. ИК «Велес Капитал» и (или) ее дочерние предприятия также могут быть заинтересованы в возможности предоставления компаниям, упомянутым в данном обзоре, инвестиционно-банковских или иных услуг.

Все права на данный бюллетень принадлежат ИК «Велес Капитал». Воспроизведение и/или распространение аналитических материалов ИК «Велес Капитал» не может осуществляться без письменного разрешения Компании.

© Велес Капитал 2011 г.

Для получения дополнительной информации и разъяснений просьба обращаться в Аналитическое управление ИК «Велес Капитал».



## Управление по работе с долговыми обязательствами

---

Оксана Теличко  
начальник управления  
OSolonchenko@veles-capital.ru

Евгений Шиленков  
зам. начальника управления  
EShilenkov@veles-capital.ru

Алена Шеметова  
начальник отдела по работе с облигациями  
AShemetova@veles-capital.ru

Оксана Степанова  
зам. нач. отдела по работе с облигациями  
OStepanova@veles-capital.ru

Александр Аникин  
главный специалист по работе с облигациями  
AAnikin@veles-capital.ru

Елена Рукинова  
специалист по работе с облигациями  
ERukinova@veles-capital.ru

Мурад Султанов  
специалист по работе с еврооблигациями  
MSultanov@veles-capital.ru

Михаил Мамонов  
начальник отдела по работе с векселями  
MMamonov@veles-capital.ru

Ольга Боголюбова  
специалист по работе с векселями  
OBogolubova@veles-capital.ru

Юлия Шабалина  
специалист по работе с векселями  
YShabalina@veles-capital.ru

Тарас Ковальчук  
специалист по работе с векселями  
TKovalchuk@veles-capital.ru

## Управление анализа долгового рынка

---

Иван Манаенко  
начальник управления  
IManaenko@veles-capital.ru

Юрий Кравченко  
аналитик по банковскому сектору  
YKravchenko@veles-capital.ru

Анна Соболева  
аналитик долговых рынков  
ASoboleva@veles-capital.ru

Иван Лубков  
Программист  
ILubkov@veles-capital.ru

## Управление доверительных операций

---

Бейшен Исаев  
начальник управления  
BIsaev@veles-capital.ru

Станислав Бродский  
инвестиционные продукты  
SBrodsky@veles-capital.ru

Вадим Лабед  
работа с инвесторами  
VLabed@veles-capital.ru

Россия, Москва, 123610,  
Краснопресненская наб., д. 12, под. 7, эт. 18  
Телефон: +7 (495) 258 1988, факс: +7 (495) 258 1989  
www.veles-capital.ru

Украина, Киев, 01025, Б. Житомирская ул., д. 20  
Телефон: +38 (044) 459 0250, факс: +38 (044) 459 0251  
www.veles-capital.ua